


Verbandsgemeinde Wöllstein

Landkreis Alzey - Worms



mit den Ortsgemeinden:

Eckelsheim

Gau-Bickelheim

Gumbsheim

Siefersheim

Stein-Bockenheim

Wendelsheim

Wöllstein

Wonsheim

Haushaltssatzung und Haushaltsplan
für das Haushaltsjahr **2018**

Inhaltsübersicht zum Haushalt der Verbandsgemeinde Wöllstein

2018

<u>Bezeichnung</u>	<u>Seiten</u>
Haushaltssatzung	4 - 11
Vorbericht	12 - 44
Teilhaushalte – Übersicht	45 - 46
Ergebnishaushalt – Hauptplan (<u>in verschiedenen Auswertungen</u>)	47 - 55
Finanzhaushalt – Hauptplan (<u>in verschiedenen Auswertungen</u>)	56 - 67
Haushaltsquerschnitt	68 - 72
Ergebnishaushalt nach Produkt und Konto	73 - 213
Finanzhaushalt nach Produkt und Konto	214 - 370
Investitionsübersicht	371 - 389
Investitionsübersicht nach Buchungsstellen	390 - 435
Übersicht über die Verpflichtungsermächtigungen	436 - 437
Stellenplan	438 - 445
Übersicht über die dauernde Leistungsfähigkeit	446 - 447
Schuldenübersicht	448 - 450

Teilhaushalt 10 – Produktübersicht	451 - 490
Teilhaushalt 20 – Produktübersicht	491 - 517
Teilhaushalt 30 – Produktübersicht	518 - 525
Teilhaushalt 40 – Produktübersicht	526 - 539
Teilhaushalt 50 – Produktübersicht	540 - 553
Finanzdaten – Gesamt-Ergebnishaushalt / Teilhaushalt 10	554 - 570
Finanzdaten – Gesamt-Ergebnishaushalt / Teilhaushalt 20	571 - 579
Finanzdaten – Gesamt-Ergebnishaushalt / Teilhaushalt 30	580 - 584
Finanzdaten – Gesamt-Ergebnishaushalt / Teilhaushalt 40	585 - 593
Finanzdaten – Gesamt-Ergebnishaushalt / Teilhaushalt 50	594 - 598
Finanzdaten – Gesamt-Finanzhaushalt / Teilhaushalt 10	599 - 631
Finanzdaten – Gesamt-Finanzhaushalt / Teilhaushalt 20	632 - 648
Finanzdaten – Gesamt-Finanzhaushalt / Teilhaushalt 30	649 - 657
Finanzdaten – Gesamt-Finanzhaushalt / Teilhaushalt 40	658 - 674
Finanzdaten – Gesamt-Finanzhaushalt / Teilhaushalt 50	675 - 683
Umlagen – Berechnungen	684 - 697
Produkthaushaltsbuch	698 - 1172



**Haushaltssatzung der
Verbandsgemeinde Wöllstein
für das Haushaltsjahr 2018**
vom 06.02.2018

Der Verbandsgemeinderat Wöllstein hat aufgrund des § 95 der Gemeindeordnung für Rheinland-Pfalz in der Fassung vom 31.01.2004, zuletzt geändert durch Gesetz vom 15.06.2015, in seiner Sitzung am 12.12.2017 folgende Haushaltssatzung beschlossen, die nach Genehmigung durch die Kommunalaufsichtsbehörde bei der Kreisverwaltung Alzey – Worms vom 28.12.2017 hiermit bekannt gemacht wird:

§ 1 – Ergebnis- und Finanzhaushalt

1. im Ergebnishaushalt		
der Gesamtbetrag der Erträge auf	EH10+EH21+EH25	6.945.140,00 €
der Gesamtbetrag der Aufwendungen auf	EH19+EH22+EH26	6.945.140,00 €
Jahresüberschuss / Jahresfehlbetrag (-)		0,00 €
2. im Finanzhaushalt		
a) die ordentlichen Einzahlungen auf	FH10+FH19	6.697.740,00 €
die ordentlichen Auszahlungen auf	FH17+FH20	6.603.140,00 €
Saldo der ordentlichen Ein- und Auszahlungen	FH 22	94.600,00 €
b) die außerordentlichen Einzahlungen auf	FH 23	0,00 €
die außerordentlichen Auszahlungen auf	FH24	0,00 €
Saldo der außerordentlichen Ein- und Auszahlungen	FH 25	0,00 €
c) die Einzahlungen aus Investitionstätigkeit	FH 35	132.100,00 €
die Auszahlungen aus Investitionstätigkeit	FH 42	-1.910.500,00 €
Saldo der Ein- und Auszahlungen aus Investitionstätigkeit	FH 43	-1.778.400,00 €
d) die Einzahlungen aus Finanzierungstätigkeit (Kreditfinanzierung)	FH 45+FH 48	1.749.400,00 €
die Einzahlungen aus Abnahme der liquiden Mittel	FH 51a	126.240,00 €
die Auszahlungen aus Finanzierungstätigkeit	FH 46+FH 49+FH 52	-191.840,00 €
Saldo aus Ein- und Auszahlungen aus Finanzierungstätigkeit	FH54	1.683.800,00 €
e) der Gesamtbetrag der Einzahlungen	FH 10+19+23+35+45+48+51a	8.705.480,00 €
der Gesamtbetrag der Auszahlungen	FH 17+20+24+42+45+48+51a	8.705.480,00 €
	Saldo	0,00 €



**Haushaltssatzung der
Verbandsgemeinde Wöllstein
für das Haushaltsjahr 2018**
vom 06.02.2018

§ 2 – Gesamtbetrag der vorgesehenen Kredite

Der Gesamtbetrag der vorgesehenen Kredite, deren Aufnahme zur Finanzierung von Investitionen und Investitionsförderungsmaßnahmen erforderlich ist, wird festgesetzt für

zinslose Kredite aus den Konjunkturprogramm II		0,00 €
verzinst langfristige Kredite		1.749.400,00 €
zusammen auf		1.749.400,00 €

Die Verwaltung wird ermächtigt, im Rahmen der Kreditbeschaffung mit dem Kreditgeber ergänzende Vereinbarungen zu treffen, die der Steuerung von Zinsänderungsrisiken, sowie der Erzielung günstigerer Konditionen bei der Neubeschaffung, Umschuldung oder Prolongation von Krediten dienen.

§ 3 – Gesamtbetrag der vorgesehenen Ermächtigungen

Der Gesamtbetrag der Ermächtigungen zum Eingehen von Verpflichtungen, die in künftigen Haushaltsjahren zu Auszahlungen für Investitionen und Investitionsförderungsmaßnahmen (Verpflichtungsermächtigungen) führen können,
werden festgesetzt auf **4.000.000,00 €**

Die Summe der Verpflichtungsermächtigungen, für die in den künftigen Haushaltsjahren voraussichtlich Investitionskredite aufgenommen werden müssen, belaufen sich auf **4.000.000,00 €**

§ 4 – Höchstbetrag der Kredite zur Liquiditätssicherung

Der Höchstbetrag der Kredite zur Liquiditätssicherung wird festgesetzt auf **4.000.000,00 €**



**Haushaltssatzung der
Verbandsgemeinde Wöllstein
für das Haushaltsjahr 2018**
vom 06.02.2018

§ 5 – Kredite und Verpflichtungsermächtigungen für Sondervermögen

Die Kredite und Verpflichtungsermächtigungen für Sondervermögen mit Sonderrechnung werden festgesetzt auf:

Kreditaufnahmen für Investitionen und Investitionsförderungsmaßnahmen		
a)	für den Eigenbetrieb „Abwasserbeseitigung“	0,00 €
b)	für den Eigenbetrieb „Wasserversorgung“ (Kreditmarkt)	0,00 €
c)	für den Eigenbetrieb „Wasserversorgung“ (Förderdarlehen – zinslos)	0,00 €
	zusammen auf	0,00 €
Kredite zur Liquiditätssicherung		
a)	für den Eigenbetrieb „Abwasserbeseitigung“ siehe § 4	0,00 €
b)	für den Eigenbetrieb „Wasserversorgung“	0,00 €
	zusammen auf	0,00 €
Verpflichtungsermächtigungen		
a)	für den Eigenbetrieb „Abwasserbeseitigung“	0,00 €
b)	für den Eigenbetrieb „Wasserversorgung“	0,00 €
	zusammen auf	0,00 €
	darunter	
	Verpflichtungsermächtigungen für die in den künftigen Haushaltsjahren voraussichtlich Investitionskredite aufgenommen werden müssen	0,00 €

§ 6 – Steuersätze

Die Pauschalsteuersätze nach § 8 der Satzung der Verbandsgemeinde Wöllstein über die Erhebung von Vergnügungssteuern vom 26. Februar 1988 werden für das Haushaltsjahr wie folgt festgesetzt:

Art	Steuersatz je Monat
Spielgeräte mit Gewinnmöglichkeit	30,00 €
Spielgeräte ohne Gewinnmöglichkeit	10,00 €
Musikwiedergabeeinrichtungen	10,00 €



**Haushaltssatzung der
Verbandsgemeinde Wöllstein
für das Haushaltsjahr 2018**
vom 06.02.2018

§ 7 – Gebühren und Beiträge

Festsetzung der einmaligen und laufenden Entgelte für die Abwasserbeseitigung im Haushaltsjahr

Laufende Entgelte (§§ 1, 12-25 der Entgeltsatzung	
Die Gebühr für die Schmutzwasserbeseitigung beträgt (einschließlich Abwasserabgabe)	2,25 €/m ³
<i>Eine Gewichtung der Schmutzwassermenge wegen Aggressivität und Schwermetallgehalt erfolgt nicht</i>	
Der wiederkehrende Beitrag für die Oberflächenentwässerung beträgt gewichteter Grundstücksfläche (= Grundstücksfläche x Abflussbeiwert)	0,20 €/m ³
Der wiederkehrende Beitrag für die Straßenoberflächenentwässerung der Gemeindestraßen beträgt nach gewichtete Grundstücksfläche	0,36 €/m ²

Einmalige Beiträge und Aufwendersätze (§§ 1, 2-11, 26 Entgeltsatzung Abwasserbeseitigung	
Der einmalige Beitrag für Schmutzwasser je m ² Grundstücksfläche (zzgl. evtl. Zuschläge für Vollgeschosse)	8,00 €/m ²
Der einmalige Beitrag für Oberflächenentwässerung je m ² Abflussfläche (= Grundstücksfläche x Abflussbeiwert)	16,00 €/m ²
Der Aufwendersatz (Pauschalbetrag) für die Herstellung eines Hausanschlusses (bei Trennsystem für Schmutz- und Regenwasseranschluss) im öffentlichen Verkehrsraum beträgt	2.500,00 €
Der Investitionskostenbeitrag für Straßenflächen beträgt bei Gemeindestraßen	13,00 €/m ²

Bei klassifizierten Straßen erfolgen vertragliche Regelungen auf der Basis zwischen dem Gemeinde- und Städtebund und den jeweiligen Straßenbaulastträgern getroffenen Vereinbarungen.



**Haushaltssatzung der
Verbandsgemeinde Wöllstein
für das Haushaltsjahr 2018**
vom 06.02.2018

Festsetzung der laufenden und einmaligen Entgelte für die Wasserversorgung

Laufende Entgelte (§§ 1, 11-19 u. 21 Entgeltsatzung Wasserversorgung)	Netto zzgl. 7% MwSt.	inkl. 7% MwSt.
Die Benutzungsgebühr für den Bezug von Wasser beträgt	1,40 €/m ³	1,50 €/m ³
Die Grundgebühren betragen je Monat		
für 1 Wasserzähler Q3 = 4	4,00 €/Monat	4,28 €/Monat
für 1 Wasserzähler Q3 = 10	4,50 €/Monat	4,82 €/Monat
für 1 Wasserzähler Q3 = 16	5,00 €/Monat	5,35 €/Monat
für 1 Wasserzähler Q3 = 25	12,50 €/Monat	13,38 €/Monat
für 1 Wasserzähler Q3 = 63	20,00 €/Monat	21,40 €/Monat
für 1 Wasserzähler Q3 = 100	25,00 €/Monat	26,75 €/Monat

Einmalige Beiträge und Aufwendungsersätze (§§ 1, 2-10, 20 u. 21 Entgeltsatzung Wasserversorgung)	Netto	inkl. 7 % MwSt.
Der Betrag pro m ² Grundstücksfläche (zzgl. evtl. Zuschläge für Vollgeschosse) für Grundstücke, die erstmals an die Wasserversorgung angeschlossen werden und solche, die nachträglich beitragspflichtig werden, beträgt	3,00 €/m ²	3,21 €/m ²
Der Aufwendungsersatz (Pauschalbetrag) für die Herstellung eines Hausanschlusses im öffentlichen Verkehrsraum beträgt	1.500,00 €	1.605,00 €
Der Aufwendungsersatz (Pauschalsatz) für die Herstellung von Grundstücksanschlussleitungen außerhalb des öffentlichen Verkehrsraumes beträgt	79,38 €/lfdm	84,94 €/lfdm



**Haushaltssatzung der
Verbandsgemeinde Wöllstein
für das Haushaltsjahr 2018**
vom 06.02.2018

§ 8 – Verbandsgemeindeumlage

Gemäß § 26 Abs. 1 Landesfinanzausgleichsgesetz (LFAG) vom 30. November 1999 (GVBl. S. 415) in der jeweils gültigen Fassung erhebt die Verbandsgemeinde Wöllstein von allen Ortsgemeinden eine Verbandsgemeindeumlage.

Der Umlagesatz wird auf 31,00 v.H. der Umlagegrundlage festgesetzt.

§ 9 – Eigenkapital


Der Stand des Eigenkapitals betrug zum	
01.01.2009	11.352.536,49 €
31.12.2009	11.360.717,44 €
31.12.2010	11.914.270,15 €
31.12.2011	noch nicht festgestellt
31.12.2012	noch nicht festgestellt
31.12.2013	noch nicht festgestellt
31.12.2014	noch nicht festgestellt
01.01.2015	noch nicht festgestellt
02.01.2016	noch nicht festgestellt

§ 10 – Über- und außerplanmäßige Aufwendungen und Auszahlungen

Erhebliche über- und außerplanmäßige Aufwendungen oder Auszahlungen gemäß § 100 Abs. 1 Satz 2 GemO liegen vor, wenn im Einzelfall ein Betrag von 10.000,00 € überschritten wird.

§ 11 – Wertgrenze für Investitionen

Investitionen oberhalb der Wertgrenze von 10.000,00 € sind einzeln im Teilhaushalt darzustellen.



**Haushaltssatzung der
Verbandsgemeinde Wöllstein
für das Haushaltsjahr 2018**
vom 06.02.2018

§ 12 – Leistungszahlungen

Für die Bewilligung von Zulagen nach der Landesverordnung zur Durchführung der §§ 27 und 42a des Bundesbesoldungsgesetzes vom 14. April 1999 (GVBl. S. 104, BS 2032-3) an Beamtinnen und Beamten werden festgesetzt:

- | | |
|--|--------|
| 1. für Leistungsstufen | 0,00 € |
| 2. für Leistungsprämien und Leistungszulagen | 0,00 € |

§ 13 – Weitere Bestimmungen

Hausmeisterdienstwohnungen

Nach § 3 Abs. 1 Dienstwohnungsverordnung werden folgende Dienstwohnungen ausgebracht:

1. Hausmeisterdienstwohnung bei der Grundschule -St. Martin- in Gau-Bickelheim, Pestalozzistr.
2. Hausmeisterdienstwohnung bei der Realschule plus -Höllbergschule- in Wöllstein, Palmenstein

Weitere Vorschriften über die Bewirtschaftung von Einnahmen und Ausgaben und des Stellenplanes

1. Ansätze für Auszahlungen aus Investitionstätigkeit innerhalb der Teilfinanzhaushalte werden nach § 16 Abs. 3 GemHVO für gegenseitig deckungsfähig erklärt.
2. **Sperrvermerk:** Der Ansatz über 5.000,00 € für freiwillige Fördermaßnahmen (BuSt.: 421100-541430) darf nur durch Freigabebeschluß des Verbandsgemeinderates in Anspruch genommen werden
- 3.
- 4.
- 5.
- 6.

Wöllstein, den 06.02.2018

gez. Rocker

(Gerd Rocker)
Bürgermeister



**Haushaltssatzung der
Verbandsgemeinde Wöllstein
für das Haushaltsjahr 2018**
vom 06.02.2018

Hinweis zur öffentlichen Bekanntmachung:

Die vorstehende Haushaltssatzung für das Haushaltsjahr 2018 wird hiermit öffentlich bekannt gemacht. Die nach § 95 Abs. 4 GemO erforderlichen Genehmigungen der Aufsichtsbehörde zu den Festsetzungen in den §§ 2 und 3 der Haushaltssatzung sind erteilt.

Der Haushaltsplan liegt zur Einsichtnahme in der Zeit von Donnerstag, den **15.02.2018** bis einschließlich Freitag, den **23.02.2018** im Verwaltungsgebäude der Verbandsgemeinde Wöllstein, 55597 Wöllstein, Bahnhofstr. 10, Zimmer 1.10 öffentlich aus. Der Inhalt dieser Bekanntmachung ist auch im Internet unter "www.woellstein.de" einsehbar.

Hinweis nach § 24, Abs. 6 Gemeindeordnung für Rheinland-Pfalz:

Satzungen, die unter Verletzung von Verfahrens- oder Formvorschriften dieses Gesetzes oder aufgrund dieses Gesetzes zustande gekommen sind, gelten ein Jahr nach Bekanntmachung als von Anfang an gültig zustande gekommen.

1. Dies gilt nicht, wenn die Bestimmungen über die Öffentlichkeit der Sitzung, die Genehmigung, die Ausfertigung oder die Bekanntmachung der Satzung verletzt worden sind,
2. oder vor Ablauf der in Satz 1 genannten Frist die Aufsichtsbehörde den Beschluss beanstandet oder jemand die Verletzung der Verfahrens- oder Formvorschriften gegenüber der Gemeindeverwaltung unter Bezeichnung des Sachverhalts, der die Verletzung begründen soll, schriftlich geltend gemacht hat.

Hat jemand eine Verletzung nach Satz 2, Nr. 2 geltend gemacht, so kann auch nach Ablauf der in Satz 1 genannten Frist jedermann diese Verletzung geltend machen.

Wöllstein, den 06.02.2018

gez. Rocker

(Gerd Rocker)
Bürgermeister

Vorbericht



Vorbericht

zum

Haushaltsplan 2018

der

Verbandsgemeinde Wöllstein

Vorbericht zum Haushaltsplan 2018 der Verbandsgemeinde Wöllstein

1 Einführung

Gemäß § 6 Gemeindehaushaltsverordnung (GemHVO) wird mit dem Vorbericht ein Überblick über die Entwicklung der Haushaltswirtschaft im Haushaltsjahr unter Einbeziehung der beiden Haushaltsvorjahre gegeben. Die durch den Haushalt gesetzten Rahmenbedingungen sollen erläutert werden. Ferner gibt der Vorbericht einen Ausblick auf wesentliche Veränderungen der Planung und der Planungskomponenten innerhalb der Ergebnis- und Finanzplanung.

2 Ergebnishaushalt 2018

Der Ergebnishaushalt für das Haushaltsjahr 2018 konnte ausgeglichen geplant werden und weist folgende Volumen auf:

im Ergebnishaushalt	Pos.	
der Gesamtbetrag der Erträge auf	EH10 + EH21 + EH25	6.945.140,00 €
der Gesamtbetrag der Aufwendungen auf	EH19 + EH22 + EH26	6.945.140,00 €
Jahresüberschuss / Jahresfehlbetrag (-)		0,00 €

In der Sitzung des Haupt- und Finanzausschusses vom 23.11.2017 wurden folgende Änderungen angeregt, die im vorliegenden 2. Haushaltsentwurf vom 04.12.2017 berücksichtigt wurden:

Produkt / Buchungsstelle	Einnahmen/Ausgaben	Bezeichnung	Betrag	Bemerkung
216100.414410	E	Zuschuss Komm. Investitionsprogramm 3.0	287.850 €	
216100.523130	A	Gebäudeunterhaltung	90.000 €	Reduzierung um 25.000 €
421100.541430	A	Zuschuss Sportförderung	5.000 €	Reduzierung um 45.000 €
Personalkosten insgesamt	A	Überarbeitung Stellenplan		Reduzierung um 71.820 €

Zusammengefasst ergibt dies neue Gesamtbeträge der Erträge und Aufwendungen von 6.945.140 €. Dies ist eine Steigerung gegenüber dem Vorjahr bei den Erträgen und Aufwendungen von rd. 11,03 %. Bei den Aufwendungen steigen die Personalkosten um rd. 15,53 % und die Sach- und Dienstleistungen um 16,3 %. Die näheren Angaben zu den Personalkosten ist dem Abschnitt 5 zu entnehmen. Bei den Sach- und

Vorbericht zum Haushaltsplan 2018 der Verbandsgemeinde Wöllstein

Dienstleistungen steigen die Aufwendungen für Unterhaltungen von Gebäuden und Außenanlagen von rd. 455.000 € auf rd. 587.000 €. Weiterhin steigen die Leistungsabrechnungen des Bauhofes gegenüber dem ursprünglichen Ansatz um rd. 127.000 € auf 174.000 €.

Um den Ergebnishaushalt auszugleichen, ist eine Inanspruchnahme der sogenannten „Stabilisierungsrücklage“ in Höhe von **635.620 €** vorgesehen. Diese konnte gegenüber dem 1. Haushaltsentwurf durch die zuvor beschriebenen Maßnahmen von ursprünglich 1.065.290 € um rd. 429.670 € gesenkt werden. Im Rahmen der Aufstellung der noch zu erstellenden Jahresrechnungen und Schlussbilanzen ist davon auszugehen, dass aufgrund der bereits teilweise erfolgten Abschlussbuchungen zu Beginn des Jahres 2018 noch rd. 1.392.426 € in der Umlagestabilisierungsrücklage vorhanden sind. Durch vorgeschrittene Buchungen mussten die geplanten Entnahmen der Jahre 2011 bis 2017 dergestalt korrigiert werden, dass zu Beginn des Jahres 2018 nur noch rd. **1.392.426 €** in der Umlagestabilisierungsrücklage vorhanden sind. Dies ist der Tatsache geschuldet, dass sich entgegen der Planungen, die Ergebnisse der Vorjahre nicht so dargestellt haben, wie erwartet und nicht alle Aufwendungen/Ausgaben getätigt wurden.

Nach dem Muster zur Ermittlung des Umlagebedarfs (§ 72 GemO) ergibt sich rechnerisch ein „Umlagebedarf 1“ von 3.991.799 €. Dies entspricht rd. 31,77 Punkte Umlage bei einem Umlagepunkt 2018 von rd. 125.643 €. Hierbei ist bereits die Entnahme aus der sogenannten „Stabilisierungsrücklage“ in Höhe von 635.620 € berücksichtigt. Ohne diese Entnahme ergebe sich ein „Umlagebedarf 1“ von rd. 4.627.419 €, was einer VG-Umlage von 36,83 Punkte entspricht und somit um rd. 5,83 Punkte höher liegt! Um weiterhin die Umlage auf 31 Punkte halten zu können, ist im Finanzhaushalt 2017 eine Inanspruchnahme von liquiden Mittel aus der Einheitskasse in Höhe von 126.240 € nötig (siehe Pos. 51 bzw. 53 der Gesamtübersicht des Finanzhaushalts).

Die Verbandsgemeindeumlage kann somit derzeit auf 31 Umlagepunkte gehalten werden. Die Entwicklungen im Rahmen der Finanzplanungen zeigen aber auch deutlich, dass, sollten die Jahresabschlüsse die o.g. Umlagestabilisierungsrücklage zum 31.12.2016 bzw. 2017 bestätigen, im Jahr 2019 die Umlagestabilisierung vollständig aufgebraucht sein wird und nur noch ein geringer Überschuss von rd. 816 € besteht. Im Jahr 2020 müsste die Umlage um 6,43 Punkte auf dann 37,43 Punkte angehoben werden. Die nachfolgenden Übersichten zeigen aber auch die möglichen Entwicklungen der Umlage ab 2019. Die prognostizierten Mehrausgaben in Tabelle III auf Seite 5, können bereits nicht mehr durch vorhandene Umlagestabilisierungsmittel im Jahre 2019 aufgefangen werden. Trotz der vorangegangenen guten Entwicklung darf eine Umlagesteigerung aufgrund der beschriebenen Faktoren nicht außer Acht gelassen werden.

Eine konkrete Aussage kann getroffen werden, sobald die nächsten Jahresabschlüsse und Schlussbilanzen vorliegen und die Weichen für die kommenden Groß-Investitionen gestellt sind.

Vorbericht zum Haushaltsplan 2018 der Verbandsgemeinde Wöllstein

- Soweit sich die Vorzeichen (Finanzausgleich, Steuerkraft etc.) nicht wesentlich verändern bzw. verschlechtern, kann von dieser Prognose ausgegangen werden.
- Die regionalisierten Steuerschätzungen für Rheinland-Pfalz gehen von einem verhaltenen Aufschwung der nächsten Jahre aus, sodass allgemein nicht mit einem Einbruch der Konjunktur zu rechnen ist.

Entwicklung der zur Umlagestabilisierung festgeschriebenen Kassenmittel der Einheitskasse zum Zwecke der Haushaltsplanung:

Aus 2008 übernommener Bestand zum 01.01.2009	1.245.243,49 €	Entwicklung (Stand zum Jahresende)	geplante Entnahmen	voraussichtliche Entnahme
<i>davon übernommene Rücklage (Festgeldkonto)</i>	<i>995.333,66 €</i>			
<i>und im Kassenbestand enthaltenen Überschussmittel aus Vorjahren</i>	<i>249.909,83 €</i>			
Ergebnisrechnung 2009 lt. vorliegendem Jahresabschluss	130.120,23 €	1.375.363,72 €	0 €	0 €
Ergebnisrechnung 2010 lt. vorliegendem Jahresabschluss	233.509,43 €	1.608.873,15 €	0 €	0 €
vorläufige Ergebnisrechnung 2011 lt. Haushaltsplanung bzw. Planüberwachung	-403.041 €	1.205.832 €	341.796 €	403.000 €
vorläufige Ergebnisrechnung 2012 lt. Haushaltsplanung bzw. Planüberwachung	-55.769 €	1.150.063 €	191.047 €	56.000 €
vorläufige Ergebnisrechnung 2013 lt. Haushaltsplanung bzw. Planüberwachung	143.533 €	1.293.596 €	467.856 €	0 €
vorläufige Ergebnisrechnung 2014 lt. Haushaltsplanung bzw. Planüberwachung	-23.663 €	1.269.933 €	684.445 €	24.000 €
vorläufige Ergebnisrechnung 2015 lt. Haushaltsplanung bzw. Planüberwachung	42.492 €	1.312.425 €	557.962 €	0 €
vorläufige Ergebnisrechnung 2016 lt. Haushaltsplanung bzw. Planüberwachung	120.000 €	1.432.425 €	457.470 €	0 €
vorläufige Ergebnisrechnung 2017 lt. Haushaltsplanung bzw. Planüberwachung	-40.000 €	1.392.425 €	457.140 €	40.000 €
ab 2018 voraussichtlich zur Stabilisierung vorhandener Bestand - gerundet	1.392.426 €			
Haushaltsplanung 2018	1.392.426 €	756.806 €	635.620 €	€
Finanzplanung 2019	756.806 €	816 €	755.990 €	€
Finanzplanung 2020	816 €	-761.894 €	762.710 €	€
Finanzplanung 2021	-761.894 €	-1.599.704 €	837.810 €	€

Vorbericht zum Haushaltsplan 2018 der Verbandsgemeinde Wöllstein

Entwicklung bei gleichbleibenden Faktoren im Rahmen der Planentwicklung (Tabelle II)

ab 2018 voraussichtlich zur Stabilisierung vorhandener Bestand - gerundet	1.392.426 €	Bestand zum Jahresende	geplante Entnahmen	Umlagepunkt	Stabilisierungspunkte I	VG-Umlage lt. HH-Planung	fiktive VG-Umlage
Haushaltsplanung 2018	1.392.426 €	756.806 €	635.620 €	125.483 €	5,07	31	36,07
Finanzplanung 2019	756.806 €	816 €	755.990 €	125.483 €	6,02	31	37,02
Finanzplanung 2020	816 €	-761.894 €	762.710 €	125.483 €	6,07	31	37,07
Finanzplanung 2021	-761.894 €	-1.599.704 €	837.810 €	125.483 €	6,68	31	37,68

Erläuterungen:

Im Jahr 2019 ist die Umlagestabilisierungsrücklage lt. Finanzplanung nahezu vollständig aufgebraucht.

Entwicklung bei veränderten Faktoren im Rahmen der Planentwicklung (Tabelle III)

1) Aufwendungen für Sach- und Dienstleistungen - hier sind in den Folgejahren ab 2019 keine außergewöhnlichen Instandhaltungsarbeiten eingeplant, da gerade in den letzten Jahren und auch in 2017/8 erhebliche Arbeiten durchgeführt wurden bzw. Planungen vorliegen (Heizungen etc.). Trotzdem ist ggfls. mit erhöhten Aufwendungen zu rechnen.

2) Aufwendungen für Zins- und Tilgungsleistungen nach den geplanten Kreditaufnahmen

	Umlagepunkt in €	erhöhte Unterhaltung	Zins & Tilgung	Stabilisierungspunkte I	Stabilisierungspunkte II	VG-Umlage lt. HH-Planung	fiktive VG-Umlage
Haushaltsplanung 2018	125.483 €			5,07	0,00	31	36,07
Finanzplanung 2019	125.483 €	140.000 €	47.500 €	6,02	1,49	31	37,02 / 38,51
Finanzplanung 2020	125.483 €	140.000 €	173.500 €	6,07	2,50	31	37,07 / 39,57
Finanzplanung 2021	125.483 €	140.000 €	173.500 €	6,68	2,50	31	37,68 / 40,18

Vorbericht zum Haushaltsplan 2018 der Verbandsgemeinde Wöllstein

- Der Werteverzehr der Anlagegüter (Saldo zwischen Abschreibungen und Auflösungen von Sonderposten) wird seit Umstellung auf die Doppik 2009 durch die Abschmelzung der Umlagestabilisierungsrücklage aufgefangen.
- Die Übersicht über die Entwicklung der Jahresergebnisse nach Muster 27 zu § 93 Abs. 4 GemO kann erst nach dem Vorliegen der entsprechenden Ergebnisse beigefügt werden.

Vorbericht zum Haushaltsplan 2018 der Verbandsgemeinde Wöllstein

• Besondere Erträge und Aufwendungen des Ergebnishaushaltes

2.1.1 Neben den laufenden und jährlich wiederkehrenden Geschäfts- und Betriebsaufwendungen sind folgende Erträge und Aufwendungen im Haushaltsjahr 2018 gegenüber den Vorjahren besonders hervorzuheben (i.d.R. über 5.000 €):

Produkt / Buchungsstelle	Beschreibung	Erträge	Aufwendungen in €
114210 - 529200	VG-Gebäude - Wartung Luftreinigungsgeräte etc.		18.000 €
211110 - 523130	GS Gau-Bickelheim - Türen + Mängelbeseitigung		92.000 €
211120 - 523130	GS Siefersheim - Giebelverkleidung, Fußbodenbelag		65.000 €
211121 - 523130	GS Siefersheim (Turnhalle) - Unterhaltungen		14.000 €
211131 - 523140	GS Wöllstein (Turnhalle) - Heizung		25.000 €
216100 - 414410	Zuschuss Komm. Investitionsprogramm 3.0	287.850 €	
216100 - 523130	RS+ Wöllstein - bauliche Instandhaltungen		90.000 €
216100 - 523130	RS+ Wöllstein (Turnhalle) - Oberlichter + Duschtabelts		65.000 €
281220 - 522100 + 562100	Kultur + Vereinsförderung - Kostenübernahme der Mieträume für „WiW“		5.500 €
424200 - 523120	Schwimmbad - Sanierung Rutschturm		74.500 €
424200 - 523600	Schwimmbad - Pumpen, Steuerelektronik		28.000 €
547500 - 562200	Kommunaler ÖPNV - VG Bürgerbus		5.500 €
575200 - 514440	Tourismusförderung - Umlage Zweckverband Rhh.-Schweiz		30.000 €
611300 - 411130	Allgemeine Zuweisungen - Schlüsselzuweisung B2	844.500 €	
611400 - 416200	Erhaltene allgemeine Umlagen - VG-Umlage	3.894.900 €	
611500 - 544110	Abgeführte allgemeine Umlagen - Fonds deutscher Einheit		54.500 €
611500 - 544210	Abgeführte allgemeine Umlagen - Kreisumlage		379.200 €
	Personalkosten insgesamt		3.064.880 €

Vorbericht zum Haushaltsplan 2018 der Verbandsgemeinde Wöllstein

2.1.2 Personalausgaben

Die *Gesamtpersonalaufwendungen* belaufen sich im Haushaltsjahr 2018 auf insgesamt 3.064.880 €. Gegenüber dem 1. Haushaltsentwurf konnten diese um rd. 71.820 € gesenkt werden. Die *Gesamtkosten* steigen gegenüber den vorjährigen Planansatz um rd. 411.960 €; dies sind rd. 15,53 %.

Einhergehend damit verändert sich der Stellenplan um insgesamt 7,28 Stellen. Prozentual erhöhen sich die Stellen somit um rd. 13,25 %.

Die planerischen prozentualen Personalkosten im Vergleich zu den *Gesamtaufwendungen* des Ergebnishaushaltes des Vorjahres steigen um rd. 1,7 % auf 44,5 %. In diesem Betrag sind die tarifrechtlichen Personalkostensteigerungen eingerechnet. Im Übrigen wird auf Nr. 5 (Stellenplan) des Vorberichtes verwiesen.

2.1.2.1 Personalkosten im Vergleich der Vorjahre:

2009 - Rechnungsergebnis	1.608.681 €
2010 - Rechnungsergebnis	1.617.161 €
2011 - vorl. Rechnungsergebnis	1.735.487 €
2012 - vorl. Rechnungsergebnis	1.904.638 €
2013 - vorl. Rechnungsergebnis	1.901.578 €
2014 - vorl. Rechnungsergebnis	2.071.823 €
2015 - vorl. Rechnungsergebnis	2.064.684 €
2016 - vorl. Rechnungsergebnis	2.265.530 €
2017 lt. Haushaltsplan	2.652.920 €
2017 - Prognose	2.365.800 €
2018 lt. Haushaltsplan	3.064.880 €

Vorbericht zum Haushaltsplan 2018 der Verbandsgemeinde Wöllstein

Eine detaillierte Aufstellung der Personalkostenplanung und -entwicklung in der Verbandsgemeinde Wöllstein im Landesvergleich zeigt die nachfolgende Tabelle.

Personalkostenplanung und -entwicklung in der Verbandsgemeinde Wöllstein im Landesvergleich 2009 - 2014

Jahr	2009	2010	2011	2012	2013	2014
Planung (EH11)	1.756.560,00 €	1.830.741,00 €	1.949.821,00 €	1.988.945,00 €	2.097.515,00 €	2.201.702,00 €
Steigerung effektiv	-	74.181,00 €	119.080,00 €	39.124,00 €	108.570,00 €	104.187,00 €
Veränderung geg. Vorjahr	-	4,22%	6,50%	2,01%	5,46%	4,97%
Gesamt EH-HH	4.438.427,00 €	4.615.410,00 €	4.750.662,00 €	4.897.415,00 €	5.282.338,00 €	5.347.105,00 €
in % des Erg.Haushalt	39,6%	39,7%	41,0%	40,6%	39,7%	41,2%
Einwohner - Gesamt	11.781	11.650	11.688	11.692	11.602	11.635
je Einwohner - VG	149,10 €	157,15 €	166,82 €	170,11 €	180,79 €	189,23 €
je Einwohner - Landesschnitt (Erg.)	224,98 €	232,12 €	239,67 €	246,80 €	255,69 €	268,74 €
Jahres-Ergebnis-Rechnung	1.608.681,00 €	1.617.161,00 €	1.735.487,00 €	1.904.638,00 €	1.901.578,00 €	2.071.823,00 €
Steigerung effektiv	-	8.480,00 €	118.326,00 €	169.151,00 €	-3.060,00 €	170.245,00 €
Veränderung geg. Vorjahr	-	0,53%	7,32%	9,75%	-0,16%	8,95%
Gesamt EH-HH	4.689.421,07 €	4.543.426,24 €	5.045.310,70 €	5.061.379,55 €	5.019.018,62 €	5.042.655,31 €
in % des Erg.Haushalt	34,3%	35,6%	34,4%	37,6%	37,9%	41,1%
Einwohner - Gesamt	11.781	11.650	11.688	11.692	11.602	11.635
je Einwohner - VG	136,55 €	138,81 €	148,48 €	162,90 €	163,90 €	178,07 €
je Einwohner - Landesschnitt	224,98 €	232,12 €	239,67 €	246,80 €	255,69 €	268,74 €
in % je Einwohner vom Landesschnitt	60,7%	59,8%	62,0%	66,0%	64,1%	66,3%
Veränderung "Planung / Ergebnis"						
Planung	1.756.560,00 €	1.830.741,00 €	1.949.821,00 €	1.988.945,00 €	2.097.515,00 €	2.201.702,00 €
Jahresergebnis	1.608.681,00 €	1.617.161,00 €	1.735.487,00 €	1.904.638,00 €	1.901.578,00 €	2.071.823,00 €
Weniger- / Mehrausgaben	-147.879,00 €	-213.580,00 €	-214.334,00 €	-84.307,00 €	-195.937,00 €	-129.879,00 €
in % der Personalkosten	-8,4%	-11,7%	-11,0%	-4,2%	-9,3%	-5,9%

Erläuterungen

je Einwohner - Landesschnitt

Quelle: Stat. Landesamt - Gemeindefinanzen (Jahresrechnungsergebnisse - L2013, für 2015 = T16, Seite 107)

Vorbereitung zum Haushaltsplan 2018 der Verbandsgemeinde Wöllstein

Personalkostenplanung und -entwicklung in der Verbandsgemeinde Wöllstein im Landesvergleich 2015 - 2021

(Stand: 04.12.2017)

Jahr	2015	2016	2017	2018	2019	2020	2021
Planung (EH11)	2.458.595,00 €	2.641.650,00 €	2.652.920,00 €	3.064.880,00 €	3.257.240,00 €	3.319.420,00 €	3.381.240,00 €
Steigerung effektiv	256.893,00 €	183.055,00 €	11.270,00 €	411.960,00 €	192.360,00 €	62.180,00 €	61.820,00 €
Veränderung geg. Vorjahr	11,67%	7,45%	0,43%	15,53%	6,28%	1,91%	1,86%
Gesamt EH-HH	5.649.127,00 €	5.744.660,00 €	6.197.660,00 €	7.035.480,00 €	6.601.870,00 €	6.603.740,00 €	6.677.800,00 €
in % des Erg.Haushalt	43,5%	46,0%	42,8%	44,5%	49,3%	50,3%	50,6%
Einwohner - Gesamt	11.696	11.796	11.861	11.861	11.861	11.861	11.861
je Einwohner - VG	210,21 €	223,94 €	223,67 €	258,40 €	274,62 €	279,86 €	285,07 €
je Einwohner - Landesschnitt (Erg.)	280,01 €						
Jahres-Ergebnis-Rechnung	2.064.684,00 €	2.265.530,00 €	2.365.800,00 €				
Steigerung effektiv	-7.139,00 €	200.846,00 €	100.270,00 €	-2.365.800,00 €	0,00 €	0,00 €	0,00 €
Veränderung geg. Vorjahr	-0,34%	9,73%	4,43%	-100,00%	#DIV/0!	#DIV/0!	#DIV/0!
Gesamt EH-HH	5.244.379,95 €	4.933.814,07 €					
in % des Erg.Haushalt	39,4%	44,7%	#DIV/0!	#DIV/0!	#DIV/0!	#DIV/0!	#DIV/0!
Einwohner - Gesamt	11.696	11.796	11.861				
je Einwohner - VG	176,53 €	187,02 €	196,44 €	#DIV/0!	#DIV/0!	#DIV/0!	#DIV/0!
je Einwohner - Landesschnitt	280,01 €						
in % je Einwohner vom Landesschnitt	63,0%	#DIV/0!	#DIV/0!	#DIV/0!	#DIV/0!	#DIV/0!	#DIV/0!
Veränderung "Planung / Ergebnis"							
Planung	2.458.595,00 €	2.641.650,00 €	2.652.920,00 €	3.064.880,00 €	3.257.240,00 €	3.319.420,00 €	3.381.240,00 €
Jahresergebnis	2.064.684,00 €	2.265.530,00 €	2.365.800,00 €	0,00 €	0,00 €	0,00 €	0,00 €
Weniger- / Mehrausgaben	-393.911,00 €	-376.120,00 €	-287.120,00 €	-3.064.880,00 €	-3.257.240,00 €	-3.319.420,00 €	-3.381.240,00 €
in % der Personalkosten	-16,0%	-14,2%	-10,8%	-100,0%	-100,0%	-100,0%	-100,0%

Erläuterungen

je Einwohner - Landesschnitt Quelle: Stat. Landesamt - Gemeindefinanzen (Jahresrechnungsergebnisse - L2013, für 2015 = T16, Seite 107)

Vorbericht zum Haushaltsplan 2018 der Verbandsgemeinde Wöllstein

2.1.3. Verbandsgemeindeumlage

Die Planung sieht auch für das Haushaltsjahr 2018 in der Haushaltssatzung einen einheitlichen Umlagesatz von 31,0 v.H. der ermittelten Umlagegrundlagen vor. Zum Ausgleich des Ergebnishaushaltes 2018 wäre eine Erhöhung um 5,07 % auf rd. 36,07 v.H. erforderlich, wenn nicht auf die vorhandenen Umlagenstabilisierungsmittel zurückgegriffen werden könnte.

Die Verbandsgemeindeumlage erhöht sich effektiv von 3.784.539 € um 110.380 € auf 3.894.919 €, was einer prozentualen Steigerung von ca. 2,92 % entspricht. Hier tragen die beiden Ortsgemeinden, Gau-Bickelheim (rd. 23,82 %) und Wöllstein (rd. 40,11 %) den größten Teil der Umlage.

Der Wert eines Umlagepunktes steigt von 122.082 € um 3.561 € auf 125.483 €. Dies entspricht einer Steigerung von rd. 2,92 %.

Gemeinde	Einwohner 30.06.2017	Steuerkraft-Messzahlen							Schlüsselzuweisung			Umlage- grundlage zusammen	VG- Umlage 31,00%
		Grundsteuer		Gewerbe- steuer	Ausgleichsl. § 21 LFAG	Eink.Steuer Anteile	Umsatzst.- Anteil	Gesamt	A	B2	Gesamt		
		A	B										
Eckelsheim	466	16.608	33.379	86.866	22.078	185.460	5.417	349.808	116	0	116	349.924	108.476
Gau-Bickelheim	2.119	36.750	252.047	1.541.191	112.216	942.640	105.904	2.990.748	0	1.542	1.542	2.992.290	927.609
Gumbsheim	593	10.656	46.859	25.693	32.487	272.906	3.892	392.493	52.794	0	52.794	445.287	138.038
Siefersheim	1.231	20.532	101.109	37.088	79.403	667.007	6.139	911.278	13.097	0	13.097	924.375	286.556
Stein- Bockenheim	691	10.680	62.718	62.191	35.978	302.224	6.298	480.089	38.792	0	38.792	518.881	160.853
Wendelsheim	1.404	17.871	170.367	527.822	81.980	688.656	50.731	1.537.427	0	0	0	1.537.427	476.602
Wöllstein	4.453	28.752	603.027	1.840.739	230.214	1.933.861	183.705	4.820.298	0	219.132	219.132	5.039.430	1.562.223
Wonsheim	904	17.580	89.279	105.320	55.539	466.547	21.874	756.139	0	514	514	756.653	234.562
Summen	11.861	159.429	1.358.785	4.226.910	649.895	5.459.301	383.960	12.238.280	104.799	221.188	325.987	12.564.267	3.894.919

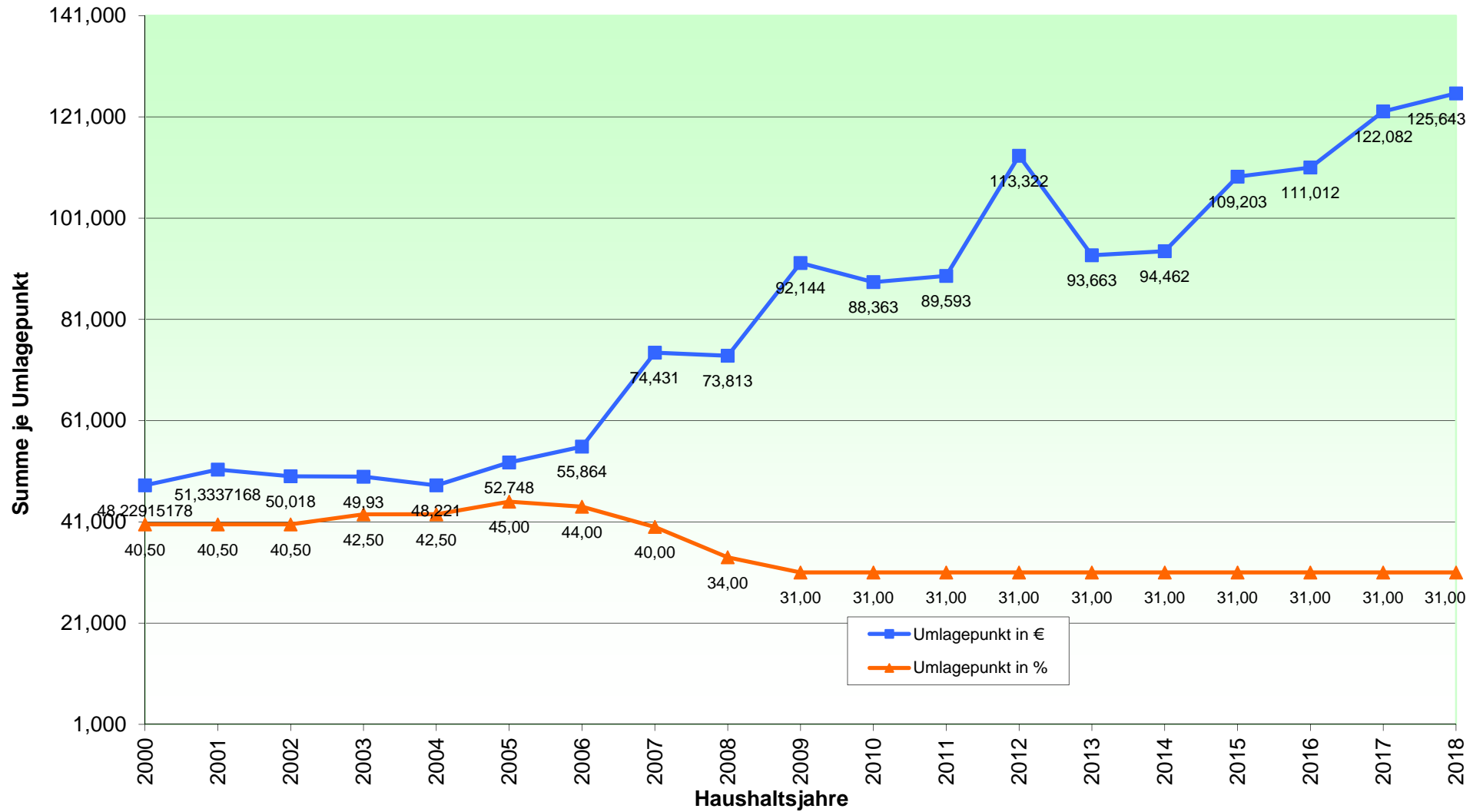
Info:

1 Prozentpunkt der VG-Umlage entspricht: 125.643 €
 VG-Umlage je Einwohner beträgt: 328,38 €

Stand 16.11.2017

Vorbericht zum Haushaltsplan 2018 der Verbandsgemeinde Wöllstein

Entwicklung der VG-Umlage



Vorbericht zum Haushaltsplan 2018 der Verbandsgemeinde Wöllstein

2.1.3 Kreisumlage

Der Landkreis Alzey-Worms hat im Rahmen seiner Haushaltssatzung 2018 den Umlagesatz der Kreisumlage bei 44,90 v.H. der Umlagegrundlagen belassen. Durch die höheren Umlagegrundlagen der Verbandsgemeinde Wöllstein und deren Ortsgemeinden erhöht sich die Kreisumlage von 5.189.507 € (2016) um 612.197 € auf nunmehr 5.801.704 € (2017), was einer Steigerung von rd. 11,7968 % bedeutet und nicht unerheblich ist.

Gemeinde	Einwohner 30.06.2017	Steuerkraft-Messzahlen						Schlüsselzuweisung			Umlage- grundlage zusammen	Kreis- Umlage 44,90%	
		Grundsteuer		Gewerbe- steuer	Ausgleichsl. § 21 LFAG	Eink.Steuer Anteile	Umsatzst.- Anteil	Gesamt	A	B2			Gesamt
		A	B										
Eckelsheim	466	16.608	33.379	86.866	22.078	185.460	5.417	349.808	116	0	116	349.924	157.115
Gau-Bickelheim	2.119	36.750	252.047	1.541.191	112.216	942.640	105.904	2.990.748	0	1.542	1.542	2.992.290	1.343.538
Gumbsheim	593	10.656	46.859	25.693	32.487	272.906	3.892	392.493	52.794	0	52.794	445.287	199.933
Siefersheim	1.231	20.532	101.109	37.088	79.403	667.007	6.139	911.278	13.097	0	13.097	924.375	415.044
Stein-Bockenheim	691	10.680	62.718	62.191	35.978	302.224	6.298	480.089	38.792	0	38.792	518.881	232.977
Wendelsheim	1.404	17.871	170.367	527.822	81.980	688.656	50.731	1.537.427	0	0	0	1.537.427	690.304
Wöllstein	4.453	28.752	603.027	1.840.739	230.214	1.933.861	183.705	4.820.298	0	219.132	219.132	5.039.430	2.262.704
Wonsheim	904	17.580	89.279	105.320	55.539	466.547	21.874	756.139	0	514	514	756.653	339.737
VG Wöllstein	11.861									844.504	844.504	844.504	379.182
Summen	11.861	159.429	1.358.785	4.226.910	649.895	5.459.301	383.960	12.238.280	104.799	1.065.692	1.170.491	13.408.771	6.020.534

Info:

1 Prozentpunkt der Kreis-Umlage entspricht:

134.088 €

Stand: 16.11.2017

Vorbericht zum Haushaltsplan 2018 der Verbandsgemeinde Wöllstein

3 Finanzhaushalt 2018

Die Planung des Finanzhaushaltes, der neben den ordentlichen Ein- und Auszahlungen auch die Investitionsansätze, als auch die Finanzierungsvorgänge, wie Darlehensaufnahmen, Darlehenstilgungen usw. enthält, weist im Einzelnen folgende Volumen auf:

Finanzhaushalt		
a) die ordentlichen Einzahlungen auf	FH10 + FH19	6.697.740 €
die ordentlichen Auszahlungen auf	FH17 + FH20	6.603.140 €
Saldo der ordentlichen Ein- und Auszahlungen	FH 22	94.600 €
b) die außerordentlichen Einzahlungen auf	FH23	0,00 €
die außerordentlichen Auszahlungen auf	FH24	0,00 €
Saldo der außerordentlichen Ein- und Auszahlungen	FH25	0,00 €
c) die Einzahlungen aus Investitionstätigkeit	FH35	132.100 €
die Auszahlungen aus Investitionstätigkeit	FH42	-1.910.500 €
Saldo der Ein- und Auszahlungen aus Investitionstätigkeit	FH43	-1.778.400 €
d) die Einzahlungen aus Finanzierungstätigkeit (Kreditfinanzierung)	FH45 + FH48	1.749.400 €
die Einzahlungen aus Abnahme der liquiden Mittel	FH51a	126.240 €
die Auszahlungen aus Finanzierungstätigkeit	FH46 + FH49 + FH52	- 191.840 €
Saldo aus Ein- und Auszahlungen aus Finanzierungstätigkeit	FH54	1.683.800 €
e) der Gesamtbetrag der Einzahlungen	FH	8.705.480 €
der Gesamtbetrag der Auszahlungen	10+19+23+35+45+48+51a	8.705.480 €
	Saldo	0,00 €

Vorbericht zum Haushaltsplan 2018 der Verbandsgemeinde Wöllstein

Der Saldo der ordentlichen Einzahlungen und Auszahlung mit + 94.600 € reicht nicht aus, um die geplanten Investitionen und den Alt-Schuldendienst abzudecken. Um die Finanzierung der geplanten Investitionen sicherzustellen ist eine Kreditermächtigung in Höhe von **1.749.400 €** in der Haushaltssatzung vorgesehen. Um den Finanzhaushalt insgesamt auszugleichen müssen weitere 126.240 € aus den vorhandenen liquiden Mittel (Kassen- und Festgeldbeständen) der Einheitskasse eingesetzt werden.

- Die Übersicht über die Entwicklung der Finanzmittelüberschüsse und -fehlbeträge nach Muster 28 zu § 93 Abs. 4 GemO kann erst nach dem Vorliegen der entsprechenden Ergebnisse (Bilanzabschlüsse) beigefügt werden.
- Die Übersicht über die Entwicklung des Eigenkapitals nach Muster 29 zu § 95 Abs. 4 GemO kann erst nach Vorliegen der entsprechenden Abschlüsse vollständig beigefügt werden. Gemäß der beschlossenen Eröffnungsbilanz zum 01.01.2009 sowie den ersten Schlussbilanzen (Jahresrechnungen) bis einschließlich 31.12.2010 ist das Eigenkapital in nachfolgender Tabelle ausgewiesen.

Der Stand des Eigenkapitals betrug zum	
01.01.2009	11.352.536,49 €
31.12.2009	11.360.717,44 €
31.12.2010	11.914.270,15 €
31.12.2011	noch nicht festgestellt
31.12.2012	noch nicht festgestellt
31.12.2013	noch nicht festgestellt
31.12.2014	noch nicht festgestellt
31.12.2015	noch nicht festgestellt
31.12.2016	noch nicht festgestellt

Vorbericht zum Haushaltsplan 2018 der Verbandsgemeinde Wöllstein

4 Investitionsprogramm 2017 - 2021

4.1 Investitionen 2018 nach § 11 der Haushaltssatzung (über 10.000 € in der Einzeldarstellung)

Produkt	Maßnahme	Beschreibung	Einnahmen	Ausgaben
114210	103	Zentrale Steuerung - Ergänzung / Erneuerung der Büroausstattung		10.000 €
114210	2001	Generalsanierung Verwaltungsgebäude - Planungskosten		250.000 €
114300	11401	Bauhof - Fahrzeugbeschaffung (Transporter als Ersatzanschaffung)		25.000 €
114300	11405	Bauhof - Maschinen und Geräte		10.000 €
114400	104	EDV / Hardware		24.000 €
126100	12606	Feuerwehrwesen allgemein - Drohne mit Wärmebildkamera		12.000 €
126202	12605	FFW Gau-Bickelheim - Neubau (Investitionszuwendungen des Landes)	27.700 €	
126202	12607	FFW Gau-Bickelheim (neues MZF) - Investitionszuwendungen des Landes	14.000 €	
126203	12607	FFW Gumbsheim (neues KLF) - Neuanschaffung		75.000 €
126203	12607	FFW Gumbsheim (neues KLF) - Investitionszuwendungen des Landes	28.000 €	
126204	12605	FFW Siefersheim - Neubau (Investitionszuwendungen des Landes)	12.200 €	
126207	12605	FFW Wöllstein - Planung eines neuen FGH zzgl. Mittelübertrag aus Vorjahr (+30.000 €)		500.000 €
126207	12607	FFW Wöllstein (neues HLF + Mehrausstattung) zzgl. Mittelübertrag aus Vorjahr (+135.000 €)	14.900 €	165.000 €
126207	12607	FFW Wöllstein (neues MZF 2)		100.000 €
126207	12607	FFW Wöllstein (neues MZF 2) - Investitionszuwendungen des Landes	31.500 €	
211120	104	GS Siefersheim - EDV-Geräteausstattung		30.000 €
211120	20101	GS Siefersheim - Schulmöbelausstattung		18.000 €
211120	21112201	GS Siefersheim - Mensa (Planungskosten) zzgl. Mittelübertrag aus Vorjahr (+50.000 €)		480.000 €
424100	42410001	Sportplatz - Projektkosten Sanierung Rasenplatz		20.000 €
424200	109	Schwimmbad - EDV-Geräteausstattung (neues Kassensystem)		11.000 €
424200	42404	Schwimmbad - Unterstand für Badeaufsicht		10.000 €
561100	56101	Umweltschutz/Landschaftspflege (Ausgleichsmaßnahmen Windkraft)		73.500 €
		Fortsetzung 2015 ff = je 73.500 € (Zuweisungen 2014/15 = 734.678,70 € abzgl. Rückzahlung 59.311,35 €)		
		Summe der Investitionen unter 10.000 €	3.800 €	97.000 €
		Gesamtsumme der Investitionen	132.100 €	1.910.500 €

Vorbericht zum Haushaltsplan 2018 der Verbandsgemeinde Wöllstein

Die sonstigen Investitionsausgaben im Haushaltjahr 2018, wie Ergänzung und Erneuerung der Ausstattungen von Verwaltung, Schulen und Feuerwehr usw., belaufen sich lt. dem Investitionsprogramm auf weitere 97.000 €.

4.2 Investitionen 2019 ff nach § 11 der Haushaltssatzung

Produkt	Maßnahme	Beschreibung	2019 Einnahmen	2019 Ausgaben	2020 Einnahmen	2020 Ausgaben	2021 Einnahmen	2021 Ausgaben
114210	103	Zentrale Steuerung - Ergänzung / Erneuerung der Büroausstattung		10.000 €		10.000 €		10.000 €
114210	2001	Generalsanierung Verwaltungsgebäude - Planungs- und Ausführungskosten		2.000.000 €		2.000.000 €		
114400	104/108	EDV / Hardware		20.000 €		20.000 €		20.000 €
126202	12605	FFW Gau-Bickelheim - Neubau (Investitionszuwendungen des Landes)	27.700 €					
126204	12605	FFW Siefersheim - Neubau (Investitionszuwendungen des Landes)	12.200 €					
126207	12605	FFW Wöllstein - neues FGH		1.000.000 €				
126207	12605	FFW Wöllstein - neues FGH Landeszuweisung	120.000 €		40.000 €			
126207	12607	FFW Wöllstein -neues MLF (Investitionszuwendungen des Landes)	14.900 €		14.900 €		14.800 €	
211120	21112201	GS Siefersheim - Mensa Landeszuweisung	81.000 €		81.000 €		80.000 €	
561100	56101	Umweltschutz/Landschaftspflege (Ausgleichsmaßnahmen Windkraft) (Zuweisungen 2014/15 = 734.678,70 € abzgl. Rückzahlung 59.311,35 €)		73.500 €		73.500 €		73.500 €
		Summe der Investitionen unter 10.000 €	3.800 €	30.100 €		30.100 €		30.100 €
		Gesamtsumme der Investitionen	259.600 €	3.133.600 €	135.900 €	2.133.600 €	94.800 €	133.600 €

Die sonstigen Investitionsausgaben in den Haushaltjahren 2019 ff, wie Ergänzung und Erneuerung der Ausstattungen von Verwaltung, Schulen und Feuerwehr usw., ist der vorgenannten Tabelle bzw. dem Investitionsprogramm zu entnehmen.

Vorbericht zum Haushaltsplan 2018 der Verbandsgemeinde Wöllstein

5 Stellenplan und Verantwortliche

5.1 Stellenplan

Die Bedarfsberechnung für den Stellenplan 2018 sieht insgesamt 62,237 Stellen (inkl. 4 Auszubildende) vor. Hierbei wurde die Personalbedarfsberechnung des Gutachtens der Kommunalberatung Rheinland-Pfalz in Verbindung mit der Neugliederung der Verwaltung von Abteilungen in Fachbereich mit einbezogen und spiegelt den Personalbedarf wieder.

Die Umsetzung der neuen Aufgabengliederung in der Verwaltung in Verbindung mit der Umorganisation der Abteilungen in Fachbereiche ist noch nicht abgeschlossen. Mit der Neubesetzung der Stelle des Büroleiters im April 2017 soll die Umsetzung im Jahr 2018 vollzogen werden. Im nächsten Haushaltsplan ist dann die Umsetzung der Aufgabengebiete innerhalb der Teilhaushalte neu zu ordnen.

Die Übersicht der Stellenobergrenzeinhaltung gemäß Muster 13 zu § 5 Abs. 4 GemHVO ist nachfolgend abgebildet.

Muster 13
(zu § 5 Abs. 4 GemHVO)

zurück

Einhaltung der Obergrenzen im Stellenplan																		
Maßgebliche Einwohnerzahl gem. § 8 KomStOVO																		
Nr.	Text	höherer Dienst					gehobener Dienst					mittlerer Dienst						
		A 16	A 15	A 14	A 13	zus.	A 13+Z	A 13	A 12	A 11	A 10	A 9	zus.	A 9+Z	A 9	A 8	A 7	A 6
1	Gesamtzahl der Stellen (ohne Wahlbeamte)																	
1.1	Laut Stellenplan																	
1.2	Zurechnung der ku-Stellen nach § 2 Abs. 1 KomStOVO (-/+)						2,18	1	1	1		5,18						
1.3	Maßgebliche Stellenzahl						2,18	1	1	1		5,18						
2	Bei Anwendung der Obergrenzen bleiben unberücksichtigt nach § 3 Abs. 1 KomStOVO																	
2.1	Beamte bei Feuerwehren (Teilhaushalt																	
...	...																	
2.9	Insgesamt																	
3	Bei Anwendung der Obergrenzen sind zu berücksichtigen (1.3 abzüglich 2.9)						2,18	1				3,18						
4	Obergrenzenberechnung																	
4.1	vorhandene Stellen						0,18	3	1	0		4,18						
4.2	v. H.-Satz nach § 26 Abs. 1 BBesG	10	30	-	-	-	6	16	30	-	-	-	8	30	-	-	-	
4.3	zulässige Stellen nach § 26 Abs. 1 BBesG oder																	
4.4	zulässige Stellen nach den §§ 5 bis 7 KomStOVO						3	4	Keine Obergrenzen				Keine Obergrenzen					
4.5	zulässige Stellen nach § 3 Abs. 2 KomStOVO bzw. nach den betr. Fußnoten *																	
4.6	Überhang (+) / Unterschreitung (-)						-2,18	-4										

* - A 9 + Z nach Fußnote 3 zu BesGr. A 9 für bis zu 30 v.H. der Stellen in BesGr. A 9 (mittlerer Dienst).
 - A 13 + Z nach Fußnote 11 zu BesGr. A 13 für Beamte des gehobenen technischen Dienstes bis zu 20 v.H. der Stellen dieser Laufbahn in BesGr. A 13.

Vorbericht zum Haushaltsplan 2018 der Verbandsgemeinde Wöllstein

Der Personalbestand verteilt sich wie folgt:

Produkt / Bereich	Stellenzahl Planung 2018	Stellenzahl Planung 2017	Stellenzahl Planung 2016	Stellenzahl Planung 2015
TeilHH 10 - Verwaltung, Schule, Sport, Personal, Touristik	27,784	26,004	24,205	24,211
<i>111200 Zentrale Steuerung (davon 4 Auszubildende)</i>	<i>12,093</i>	<i>10,922</i>	<i>9,802</i>	<i>10,951</i>
<i>111400 Bürgermeister</i>	<i>1,000</i>	<i>1,000</i>	<i>1,000</i>	<i>1,000</i>
<i>112000 Personalverwaltung</i>	<i>1,805</i>	<i>1,805</i>	<i>1,295</i>	<i>1,295</i>
<i>201100 Schulverwaltung</i>	<i>1,250</i>	<i>1,250</i>	<i>1,250</i>	<i>0,200</i>
<i>211110 Grundschule Gau-Bickelheim (davon 1,650 Betreuung)</i>	<i>3,032</i>	<i>2,932</i>	<i>2,754</i>	<i>2,615</i>
<i>211120 Grundschule Siefersheim (davon 2,291 Betreuung)</i>	<i>2,748</i>	<i>2,579</i>	<i>2,588</i>	<i>2,534</i>
<i>211120 Grundschule Wöllstein (davon 0,450 Ganztagschule)</i>	<i>3,466</i>	<i>3,276</i>	<i>3,276</i>	<i>3,076</i>
<i>216100 Realschule plus (davon 2,122 Turnhalle)</i>	<i>1,600</i>	<i>1,600</i>	<i>1,600</i>	<i>1,900</i>
<i>575200 Tourismusförderung</i>	<i>0,790</i>	<i>0,640</i>	<i>0,640</i>	<i>0,640</i>
TeilHH 20 - Sicherheit, Ordnung und Umwelt	9,030	8,030	7,802	4,410
<i>122100 Ordnungsamt</i>	<i>5,290</i>	<i>5,290</i>	<i>5,032</i>	<i>2,200</i>
<i>122200 Einwohnermeldeamt</i>	<i>1,250</i>	<i>1,250</i>	<i>1,250</i>	<i>1,000</i>
<i>122300 Standesamt</i>	<i>1,850</i>	<i>0,850</i>	<i>0,850</i>	<i>0,500</i>
<i>123500 Verkehrsüberwachung</i>	<i>0,440</i>	<i>0,440</i>	<i>0,470</i>	<i>0,510</i>
<i>537100 Wertstoffhof</i>	<i>0,200</i>	<i>0,200</i>	<i>0,200</i>	<i>0,200</i>
TeilHH 30 - Kämmerei, Rechnungswesen und Kasse	11,720	9,220	9,420	8,620
<i>114400 - EDV</i>	<i>2,820</i>	<i>0,820</i>	<i>1,020</i>	<i>1,020</i>
<i>116100 - Finanzabteilung</i>	<i>5,900</i>	<i>5,400</i>	<i>5,400</i>	<i>4,600</i>
<i>116200 - Kasse</i>	<i>2,000</i>	<i>2,000</i>	<i>2,000</i>	<i>2,000</i>
<i>116201 - Vollstreckung</i>	<i>1,000</i>	<i>1,000</i>	<i>1,000</i>	<i>1,000</i>
TeilHH 40 - Planen und Bauen	13,703	11,703	13,703	12,823
<i>114300 - Bauhof</i>	<i>3,823</i>	<i>2,823</i>	<i>2,823</i>	<i>2,823</i>
<i>114700 - Bauabteilung</i>	<i>5,880</i>	<i>4,880</i>	<i>6,880</i>	<i>5,000</i>
<i>424100 - Sportplätze</i>	<i>0,000</i>	<i>0,000</i>	<i>0,000</i>	<i>0,000</i>
<i>424200 - Schwimmbad</i>	<i>4,000</i>	<i>4,000</i>	<i>4,000</i>	<i>5,000</i>
Gesamt	62,237	54,957	55,130	50,064

Vorbericht zum Haushaltsplan 2018 der Verbandsgemeinde Wöllstein

5.2 Verantwortliche

Die Verantwortlichen im Produktplan 2018 sind nachfolgend aufgeführt.

Verantwortliche	Produkt	Bezeichnung	Bemerkung
Unsel	111200	Zentrale Steuerung	Allgemeine Verwaltung
Unsel	111300	Öffentlichkeitsarbeit	Bekanntmachungen, Ehrungen, Internet
Unsel	111400	Bürgermeister und Gremien	
Unsel	111600	Gleichstellung	
Unsel	111700	Personalvertretung	Personalrat
Unsel	112000	Personalverwaltung	Personalverwaltung, Personalamt
Unsel	112100	Aus- und Fortbildung der Beschäftigten	
Unsel	112400	Personalabrechnungen	PPA
Lang	114200	Liegenschaften	Grundvermögen
Unsel	114210	Verwaltungsgebäude, Bahnhofstr. 10	Verwaltungsgebäude, Bahnhofstr. 10
Emrich	114300	Bauhof	
Unsel	114400	Technikunterstütze Informationsverarbeitung	IT bzw. EDV
Unsel	114500	Sonstige zentrale Dienste	Kopierer, Beschaffung von Büromaterial
Unsel	114600	Versicherungen	Allgemeine Versicherungen (ohne Gebäude und Fahrzeuge)
Emrich	114700	Allgemeine Bauverwaltung	
Lang/Maurer	116100	Haushalt und Finanzen	
Becker	116200	Zahlungsabwicklung/Kasse	
Becker	116201	Vollstreckung	
Unsel	121200	Wahlen	
Castor	122100	Allgemeine Sicherheit und Ordnung	Gewerberecht, Jagd- und Fischereiwesen, Unterbringung obdachloser Personen u.a.
Castor	122200	Meldewesen	Einwohnermeldeamt
Castor	122300	Standesamt	Standesamt
Castor	123500	Verkehrsüberwachung	Ruhender Verkehr, Geschwindigkeitsüberwachungseinrichtungen
Castor	124400	Tierschutz	Tierheim

Vorbericht zum Haushaltsplan 2018 der Verbandsgemeinde Wöllstein

Verantwortliche	Produkt	Bezeichnung	Bemerkung
Castor	126100	Feuerwehrwesen -allgemein-	Feuerwehrwesen -allgemein, wehrübergreifend-
Castor	126101	Feuerwehrwesen -Atemschutzwerkstatt-	Angesiedelt bei der FFW Wendelsheim
Castor	126102	Feuerwehrwesen -FEZ (Funkeinsatzzentrale)	Angesiedelt bei der FFW Wöllstein
Castor	126103	Feuerwehrwesen -Schlauchwerkstatt-	Angesiedelt bei der FFW Stein-Bockenheim
Castor	126104	Feuerwehrwesen -Jugendfeuerwehr-	
Castor	126105	Feuerwehrwesen -Kleiderkammer-	Angesiedelt bei der FFW Wöllstein
Castor	126201	Freiwillige Feuerwehr Eckelsheim	Brandbekämpfung, technische Hilfe
Castor	126202	Freiwillige Feuerwehr Gau-Bickelheim	Brandbekämpfung, technische Hilfe
Castor	126203	Freiwillige Feuerwehr Gumbsheim	Brandbekämpfung, technische Hilfe
Castor	126204	Freiwillige Feuerwehr Siefersheim	Brandbekämpfung, technische Hilfe
Castor	126205	Freiwillige Feuerwehr Stein-Bockenheim	Brandbekämpfung, technische Hilfe
Castor	126206	Freiwillige Feuerwehr Wendelsheim	Brandbekämpfung, technische Hilfe
Castor	126207	Freiwillige Feuerwehr Wöllstein	Brandbekämpfung, technische Hilfe
Castor	126208	Freiwillige Feuerwehr Wonsheim	Brandbekämpfung, technische Hilfe
Castor	201100	Allgemeine Schulverwaltung	Schulübergreifende allgemeine Schulverwaltung
Castor	201200	Schulbuchausleihe	Schulbuchausleihe (Trennung über Kostenstellen)
Castor	211110	Grundschule Gau-Bickelheim	Grundschule "St.Martin" Gau-Bickelheim
Castor	211111	Grundschule Gau-Bickelheim - Turnhalle	Grundschulturnhalle "St.Martin"
Castor	211112	Grundschule Gau-Bickelheim - Hausmeister	Grundschule Gau-Bickelheim - Hausmeistergebäude
Castor	211113	Grundschule Gau-Bickelheim - Betreuende	Erweitertes Betreuungsangebot
Castor	211120	Grundschule Siefersheim	Grundschule "St.Martin" Siefersheim
Castor	211121	Grundschule Siefersheim - Turnhalle	Grundschulturnhalle "St.Martin" Siefersheim
Castor	211122	Grundschule Siefersheim - Betreuende	Erweitertes Betreuungsangebot
Castor	211130	Grundschule Wöllstein	Grundschule "Am Appelbach" Wöllstein
Castor	211131	Grundschule Wöllstein - Turnhalle	Grundschulturnhalle "Am Appelbach"
Castor	211132	Grundschule Wöllstein - Ganztagschule	Grundschule Wöllstein - Ganztagschule

Vorbericht zum Haushaltsplan 2018 der Verbandsgemeinde Wöllstein

Verantwortliche	Produkt	Bezeichnung	Bemerkung
Castor	216100	Realschule plus Wöllstein	Realschule plus Wöllstein
Castor	216110	Realschule plus Wöllstein - Schulturnhalle	Schulturnhalle "Höllbergschule" Wöllstein
Castor	216120	Realschule plus Wöllstein - Mensa	inklusive Ganztagsbetreuung
Castor	216130	Realschule plus Wöllstein - Hausmeistergebäude	
Unsel	281020	Seniorenveranstaltungen	Altenfeiern, -fahrt, Weihnachtsfeier etc.
Unsel	281100	Heimat- und Brauchtumpflege (Förderung)	Jahrmarkt, Kerb, Straßenfeste, Heimatvereine, Johannistag, St. Martin, Fassenacht etc.
Unsel	281180	Seniorenveranstaltungen (Förderung)	Förderung von Seniorenfahrten, Altenfeiern u.a.
Unsel	281220	Kulturförderung / Vereine - allgemein	Förderung sämtlicher Vereine, Veranstaltungen
Unsel	281240	Kulturförderung / Gemeindechroniken	Erstellung und Aktualisierung von Chroniken
Unsel	291100	Förderung der Kirchengemeinden	Förderung der Kirchengemeinden und sonstigen Religionsgemeinschaften
Castor	312100	Leistungen zur Eingliederung in Arbeit	Gemeindeanteil
Castor	312200	Leistungen zur Sicherung des Lebensunterhalt	Gemeindeanteil nach SGB II
Castor	313120	Hilfe für Asylbewerber	Leistungen für Asylbewerber
Unsel	331100	Förderung von Trägern der Wohlfahrtspflege	VdK, Rotes Kreuz, Altenclub, Sozialstationen
Unsel	362500	Jugendarbeit - sonstige	Ferienspiele und sonstige Jugendarbeit (auch KiTa's, Jugendfeuerwehren etc.)
Unsel	421100	Sportförderung - allgemein	
Unsel/Emrich	424200	Schwimmbad	
Emrich	511100	Raumordnung, Landesplanung	Orts- und Regionalplanung (Flächennutzungspläne)
Emrich	531100	Photovoltaikanlagen	Photovoltaikanlagen
Castor	537100	kommunale Abfallwirtschaft	Wertstoffhof in Wöllstein
Emrich	552100	Öffentliche Gewässer	Rückhaltebecken, Wasserläufe und Gewässer
Emrich	561100	Allgemeiner Umweltschutz / Öko- & Ausgleichsflächen	Ausgleichsmaßnahmen "JuWi", Öko- und Ausgleichsflächen, Umwelttage etc.
Emrich	571120	Wirtschaftsförderung - allgemein	Allgemeine Maßnahmen zur Verbesserung von Standortfaktoren
Unsel	575200	Tourismusförderung	Wanderkarten, Prospekte, Info-Terminal, Initiativ-Förderung + Zuwendungen
Unsel	575230	Tourismus (Weinmajestäten ab 2016)	(vorher unter 281220)

Vorbericht zum Haushaltsplan 2018 der Verbandsgemeinde Wöllstein

Verantwortliche	Produkt	Bezeichnung	Bemerkung
Lang	611100	Steuern und anteilige Gemeinschaftssteuern	Vergnügungssteuer, Anteil an der Einkommen- und Umsatzsteuer
Lang	611300	Allgemeine Zuweisungen	Schlüsselzuweisungen, Investitionsschlüsselzuweisungen
Lang	611400	Erhaltene allgemeine Umlagen	Verbandsgemeindeumlage, Erstattung von Umlagen (Fonds Dt. Einheit)
Lang	611500	Abgeführte allgemeine Umlagen	Kreisumlagen, Verbandsgemeindeumlagen, Finanzausgleichsumlagen, Sonderumlagen
Lang/Maurer	612100	Zinsen und ähnliche Erträge	Zinsen aus Geldanlagen und Stundungen
Lang/Maurer	612200	Zinsen und ähnliche Aufwendungen	Zinsen, Kreditbeschaffungskosten
Lang/Maurer	612500	Kredite (Ein- und Auszahlungen)	

6 Finanzentwicklung

6.1 Rücklagen

Alle früheren Rücklagenbestände sind seit Einführung der Doppik aufgelöst und in den allgemeinen Kassenbestand überführt. Bestimmte Kassenmittel, wie z.B. die Mittel aus der ehemaligen „*Sonderrücklage zur Umlagestabilisierung*“ sind mit einem Zweckbindungsvermerk versehen und stehen damit als *allgemeines Finanzierungsmittel* nicht mehr zur Verfügung.

6.1.1 Kassenmittel mit Zweckbindungsvermerk

Ausweislich der Eröffnungsbilanz zum 01.01.2009 unter Punkt 2.3.10 des Anhanges sind insbesondere folgende Zweckbindungsvermerke vorgenommen worden:

Art	Wert
Kassenmittel zur Umlagestabilisierung Stand 1.1.2009 insgesamt	1.245.243,49 €
<i>davon aus der Übernahme des Rücklagen-Istbestandes lt. Bilanz</i>	<i>995.333,66 €</i>
Einbehaltene Gewährleistungseinbehalte, Kautionen usw.	1.908,10 €
Abschreibungsmittel für Fahrzeuge und Geräte des Bauhofes	45.296,74 €

Vorbericht zum Haushaltsplan 2018 der Verbandsgemeinde Wöllstein

6.2 Schulden

Die Kreditverschuldung der Verbandsgemeinde beträgt zu Beginn des Hausjahres 2018 insgesamt 2.036.880,36 €. Durch die Regeltilgung der Altdarlehen, in Höhe von voraussichtlich 171.842,30 €, wird die Verschuldung zum Ende des Haushaltsjahres 2018 auf voraussichtlich 1.865.038,06 € reduziert werden können. Die Kreditermächtigungen der vorangegangenen Haushaltssatzungen wurden mit Ausnahme der zinsfreien Landesdarlehen bisher nicht in Anspruch genommen (siehe auch Schuldenübersicht in der Anlage).

Dies entspricht bei einer Einwohnerzahl von 11.861 zum 30.06.2017 einer Pro-Kopf-Verschuldung zum 01.01.2018 von rd. 171,73 €, welche sich zum 31.12.2018 auf 157,24 € verringert wird.

Die Schulden aus Investitionskrediten im Landesdurchschnitt der Verbandsgemeinden in unserer Größenklasse belaufen sich zum 31.12.2016 auf 849 €/Einwohner (siehe Schulden-Statistik „L3013 201600“, Nr. T 25 auf Seite 59).

Übersicht über die Kreditermächtigungen und deren Aufnahme bzw. Verwendung:

Haushalts-jahr	Gesamt-ermächtigung	davon aufgenommen	Bemerkung	nicht in Anspruch genommen	evtl. in Folgejahr zu übertragen
2009	333.000 €	89.000 €	zinsfreies Landesdarlehen im Konjunktur-Programm II	244.000 €	0 €
2010	0 €	0 €		0 €	0 €
2011	0 €	0 €		0 €	0 €
2012	806.800 €	95.100 €	zinsfreies Landesdarlehen nach den EER / Photovoltaik	711.700 €	0 €
2013	1.467.100 €	0 €	z.B. FGH Wonsheim / Siefersheim usw.	1.467.100 €	0 €
2014	471.160 €	0 €		471.160 €	471.160 €
2015	1.399.860 €	0 €		1.399.860 €	1.399.860 €
2016	790.000 €	0 €		790.000 €	790.000 €
2017	863.900 €	0 €		863.900 €	863.900 €

7 Rückblick auf das laufende Jahr und die Vorjahre

7.1 Haushaltsjahr 2017

Die Haushaltssatzung 2017 und der Haushaltsplan 2017 wurden in der öffentlichen Sitzung am 02.05.2017 vom Verbandsgemeinderat verabschiedet und von der Kommunalaufsicht bei der Kreisverwaltung Alzey Worms mit Verfügung vom 30.05.2017 genehmigt.

Das Gesamtvolumen des Ergebnishaushaltes 2017 beläuft sich auf 6.255.010 € an Erträgen und Aufwendungen.

Der Finanzhaushalt 2017 konnte ausgeglichen geplant werden. Das Gesamtvolumen beträgt in Einzahlungen und Auszahlungen 7.040.710 €. Um den Finanzplan ausgleichen zu können, war eine Inanspruchnahme der liquiden Mittel in Höhe von 118.000 € (FH 51a) erforderlich.

Die vorläufige Verbandsgemeindeumlage betrug 3.784.539 € bei einem einheitlichen Umlagesatz v. 31,0 v.H. der Umlagegrundlage. Die endgültige Festsetzung wurde um 642 € niedriger (3.783.897 €) festgesetzt.

Alle Teilergebnishaushalte sowohl im Ergebnis- wie auch im Finanzhaushalt weisen zum Stichtag 20.11.2017 noch verfügbare Mittel auf und bewegen sich im Rahmen der Haushaltsplanung. Die gegenseitige Deckungsfähigkeit der Haushaltsansätze nach § 16 Abs. 1 GemHVO (Ergebnishaushalt) ist gegeben und wird eingehalten.

Postenverschiebungen zwischen einzelnen Ansätzen bei den Personalausgaben werden in der nachfolgenden Tabelle nicht berücksichtigt.

Vorbericht zum Haushaltsplan 2018 der Verbandsgemeinde Wöllstein

Bei folgenden Produkten im **Ergebnishaushalt** sind Mehrausgaben über 3.000 € (gerundet auf volle 100 €) angefallen:

Produkt	Buchungsstelle	Ansatz	Mehrausgaben (Stand: 21.11.2017)	Erläuterungen
114210 / Verwaltungsgebäude	523700	12.000 €	11.000 €	Ersatzfilter und Wartung für Luftreinigungsgeräte
114210 / Verwaltungsgebäude	562100	200	3.300 €	Mietcontainer (Büroauslagerung)
116200 / Kasse	563700	2.500 €	5.400 €	Bankgebühren und Negativzinsen
126103 / FFW Schlauchwerkstatt	523600	2.000 €	4.400 €	Umbau Schlauchdruckprüfanlage
126204 / FFW Siefersheim	525510	0 €	16.000 €	Verdienstausfall-Entschädigung
126208 / FFW Wonsheim	523510	1.800 €	3.200 €	Fahrzeugunterhaltung
211110 / GS Gau-Bickelheim	522100	12.500 €	9.600 €	Heizkosten
611500 / abgeführte allgemeine Umlagen	544110	27.400 €	28.228 €	Fonds „Deutsche Einheit“

Vorbericht zum Haushaltsplan 2018 der Verbandsgemeinde Wöllstein

Bei folgenden Produkten im **Ergebnishaushalt** (Aufwand) sind **Minderausgaben** von mindestens 5.000 € (der Betrag wurde hochgesetzt, da im Nov./Dez. noch etliche Aufwendungen zu buchen sind) zu verzeichnen:

Produkt	Buchungsstelle	Ansatz	Minderausgaben / noch verfügbar (Stand: 21.11.2017)	Erläuterungen
114210 / Verwaltungsgebäude	523130	15.000 €	6.700 €	Gebäudeunterhaltung
114210 / Verwaltungsgebäude	562510	6.000 €	5.200 €	Sachverständige (Elektroprüfungen)
123500 / Verkehrsüberwachung	525430	50.400 €	28.700 €	Abrechnung 2. Halbjahr fehlt noch
126201 / FFW Eckelsheim	523130	5.500 €	5.500 €	Gebäudeunterhaltung
126205 / FFW Stein-Bockenheim	523130	32.500 €	31.700 €	Gebäudeunterhaltung
211110 / GS Gau-Bickelheim	523130	37.000 €	36.000 €	Gebäudeunterhaltung
211111 / GS Gau-Bickelheim (Turnhalle)	523130	28.500 €	12.800 €	Gebäudeunterhaltung
211130 / GS Wöllstein	522100	11.500 €	5.900 €	Strom (3 Monate stehen noch aus)
211130 / GS Wöllstein	523130	160.000 €	94.600 €	Abwicklung Brandschaden
211131 / GS Wöllstein (Turnhalle)	523130/140	19.000 €	18.000 €	Gebäudeunterhaltung
211132 / GS Wöllstein (Ganztagsschule)	524200	50.000 €	12.200 €	Verpflegung (2 Monate stehen noch aus)
216100 / Realschule Plus Wöllstein	523110	25.000 €	6.800 €	Strom (3 Monate stehen noch aus)
216100 / Realschule Plus Wöllstein	523130	20.000 €	13.400 €	Gebäudeunterhaltung
216100 / Realschule Plus Wöllstein	529210	88.000 €	15.300 €	Gebäudereinigung (2 Monate stehen noch aus)
216110 / Realschule Plus Wöllstein - Turnhalle	523130	42.000 €	41.100 €	Gebäudeunterhaltung
216110 / Realschule Plus Wöllstein - Turnhalle	529210	28.000 €	7.900 €	Gebäudereinigung (2 Monate stehen noch aus)
216120 / Realschule Plus Wöllstein (GTS-Mensa)	523120	10.000 €	9.500 €	Kosten der neuen Terrasse wurden doppelt veranschlagt (siehe Investitionen)
216120 / Realschule Plus Wöllstein (GTS-Mensa)	524200	65.000 €	16.700 €	Verpflegungskosten (2 Monate stehen noch aus)
311100 / Sozialleistungen – SGB XII	541900	17.000 €	9.200 €	Kostenanteil
421100 / Sportförderung - allgemein	541430	50.000 €	50.000 €	Zuweisung an Gemeinden mit eigener Sportstätte
424100 / zentr. Sportanlage	522120	10.000 €	7.200 €	Wassergebühr
575200 / Tourismusförderung	525430	10.000 €	10.000 €	Kostenerstattung Tourismusbüro Alzey

Vorbericht zum Haushaltsplan 2018 der Verbandsgemeinde Wöllstein

Bei folgenden Produkten im **Finanzhaushalt** (Investitionen) sind **Mehrausgaben** über 3.000 € (Über- und Außerplanmäßig) angefallen:

Produkt	Maßnahme	Ansatz	Mehrausgaben (Stand: 21.11.2017)	Erläuterungen
114210 / Verwaltungsgebäude	Geschäftsausstattung	0 €	9.300 €	Zusätzliche Luftfiltersysteme
126100 / FFW Allgemein	Digitalfunk	0 €	6.000 €	Rufmelder (Kostenzuschuss über 2.677 € liegt vor)
211110 / GS Gau-Bickelheim	Büroausstattung	5.000 €	3.100 €	Büro- und Schulmöbel
211120 / GS Siefersheim	Außenanlagen	0 €	3.300 €	Gartenhaus
211131 / GS Wöllstein - Turnhalle	Energ. Sanierung	1.000 €	11.300 €	Abwicklung Baumaßnahme
424200 / Schwimmbad	Geräteausstattung	0 €	21.200 €	Blitzschlag Steuerlektronik (Versicherungserstattung in gleicher Höhe liegt vor)

Vorbericht zum Haushaltsplan 2018 der Verbandsgemeinde Wöllstein

7.1.1 Abwicklung geplanter Investitionen über 10.000 € des laufenden Haushaltsjahres 2017 (Stand: 20.11.2017)

Übersicht über die Abwicklung der Investitionsmaßnahmen 2017 gem. § 11 der Haushaltssatzung

Produkt	Beschreibung	Ansatz/Mittelübertrag	verwendet	Bemerkung
114210	Verwaltungsgebäude / Büroausstattung	11.000 €	11.400 €	u.a. Neueinrichtung Büroräume (Standesamt)
114210	Verwaltungsgebäude / Sanierung	288.900 €	12.950 €	Projektbetreuung
114300	Bauhof / Transporter	26.000 €	25.600 €	Ford Transit
114400	EDV / technische Ausstattung	20.000 €	15.200 €	EDV-Hardware
126201	FFW Eckelsheim / Übernahme FGH	50.000 €	400 €	Umschreibung steht noch aus
126202	FFW Gau-Bickelheim / Fahrzeuganschaffung	81.000 €	80.100 €	MZF 1
126202	FFW Gau-Bickelheim / Neubau FGH	87.500 €	37.400 €	Maßnahme bis auf Restarbeiten abgeschlossen
126207	FFW Wöllstein / Neubau FGH	80.000 €	0 €	Projektkosten
126207	FFW Wöllstein / Fahrzeuganschaffung	235.900 €	9.100 €	Projektkosten
211110	GS Siefersheim / Mensa	50.000 €	1.200 €	Projektkosten
211130	GS Wöllstein / EDV-Ausstattung	10.000 €	8.000	Smartboard, PC`s
211131	GS Wöllstein / Turnhalle energetische Maßnahmen	1.000 €	12.300 €	Mehrausgaben (überplanmäßig) – Schlussrechnung
211131	GS Wöllstein / Garage-Abstellraum	22.000 €	0 €	ggfls. Mittelübertrag
216100	RS+ Wöllstein / EDV-Raum + EDV-Verwaltung	31.000 €	33.900 €	Mehrausgaben (überplanmäßig)
216100	RS+ Wöllstein / Alarmierungsanlage	95.000 €	8.000 €	Minderausgaben! Projekt fast abgeschlossen
216120	RS+ Wöllstein / Mensa-Terrasse	10.000 €	8.000 €	Minderausgaben! Projekt fast abgeschlossen
424200	Schwimmbad / Uferbefestigung/Grundstückseinfriedung	55.000 €	0 €	ggfls. Mittelübertrag
561100	Umweltschutz/Landschaftspflege (Ausgleichsmaßnahmen Windkraft; Zuweisungen 2014/15 = 734.638,70 €)	73.460,00	0,00 €	Ansatzplanungen für die Folgejahre liegen vor

Vorbericht zum Haushaltsplan 2018 der Verbandsgemeinde Wöllstein

Haushaltsmittelübertragungen										
Produkt	Buchungs- stelle	Maßnahme	Art/Bezeichnung	Jahr	Haushaltssoll Gesamtbetrag Einnahmen	Haushaltssoll Gesamtbetrag Ausgaben	Inanspruchnahme bis / bzw. Maßnahmenbeginn	Verfügbar	übertragen	Übertrag nach
126202	71200	12607	FFW 030 / Anschaffung MZF	2016		54.000 €	31.12.2018	54.000,00 €	54.000 €	2017
	231420	12607	FFW 030 / Zuschuss MZF	2016	14.000 €		31.12.2018	14.000,00 €	14.000 €	2017
	39500	12605	FFW 030 / Neubau FGH	2016		84.500 €	31.12.2017	84.500,00 €	84.500 €	2017
126207	39500	12605	FFW 072 / Neubau FGH	2016		50.000 €	31.12.2018	50.000,00 €	50.000 €	2017
	71200	12607	FFW 072 / Anschaffung HLF 10	2016		110.000 €	31.12.2018	110.000,00 €	110.000 €	2017
	231420	12607	FFW 072 / Zuschuss HLF 10	2016	33.000 €		31.12.2018	33.000,00 €	33.000 €	2017
126201	39500	12611	FFW 017 / Übernahme FGH	2016		50.000 €	31.12.2018	50.000,00 €	50.000 €	2017
424200	49260	109	Schwimmbad / Ufersicherung "Appelbach"	2016		45.000 €	31.12.2018	35.911,35 €	35.000 €	2017

7.2 Haushaltsjahr 2016

Die Haushaltssatzung 2016 und der Haushaltsplan 2016 wurden in der öffentlichen Sitzung am 08.12.2015 vom Verbandsgemeinderat verabschiedet und von der Kommunalaufsicht bei der Kreisverwaltung Alzey Worms mit Verfügung vom 03.03.2016 genehmigt.

Das Gesamtvolumen des Ergebnishaushaltes 2016 beläuft sich auf 5.808.210 € an Erträgen und Aufwendungen, so dass dieser ausgeglichen geplant werden konnte.

Das Gesamtvolumen des Finanzhaushalts 2016 beträgt in Einzahlungen und Auszahlungen 6.529.320 €. Um den Finanzplan ausgleichen zu können, war eine planerische Inanspruchnahme der liquiden Mittel in Höhe von 152.510 € erforderlich.

Die vorläufige Verbandsgemeindeumlage betrug 3.441.377 € bei einem einheitlichen Umlagesatz v. 31,0 v.H. der Umlagegrundlage. Als endgültige VG-Umlage wurde 3.441.781 € (404 € mehr) festgesetzt

Die vorläufige Ergebnisrechnung 2016 (ohne Abschlussbuchungen wie Abschreibungen, Auflösungen etc. und ohne Inanspruchnahme der „Sonderrücklagenmittel“) weist zum 31.12.2016 einen Fehlbetrag von rd. 384.605 € aus. Die vorläufige Finanzrechnung 2016 weist zurzeit einen Überschuss von rd. 150.251 € auf. Nach Vorliegen der Jahresabschlüsse muss der dann evtl. aus Investitionen resultierende Fehlbetrag durch eine Kreditaufnahme abgedeckt werden.

Vorbericht zum Haushaltsplan 2018 der Verbandsgemeinde Wöllstein

7.2.1 Abwicklung geplanter Investitionen über 10.000 € im Haushaltsjahr 2016

Produkt	Beschreibung	Ansatz/Mittelübertrag	verwendet	Bemerkung
114210	Verwaltungsgebäude / Büroausstattung	11.000 €	14.400 €	u.a. Neueinrichtung Büroräume im 1. OG
114210	Verwaltungsgebäude / Sanierung	60.000 €	21.000 €	Machbarkeitsstudie (Mittelübertrag 38.900 €)
114400	EDV / technische Ausstattung	18.500 €	18.500 €	EDV-Hardware
126101	FFW / Atemschutzwerkstatt	20.000 €	13.600 €	Lungenautomaten und Pressluftatmer
126201	FFW Eckelsheim / Übernahme FGH	50.000 €	0 €	Mittelübertrag nach 2017 (50.000 €)
126202	FFW Gau-Bickelheim / Fahrzeuganschaffung	54.000 €	0 €	Mittelübertrag nach 2017 (54.000 €)
126202	FFW Gau-Bickelheim / Neubau FGH	684.500 €	599.000 €	Mittelübertrag nach 2017 (84.500 €)
126207	FFW Wöllstein / technische Ausstattung	14.000 €	7.800 €	Hochhubwagen, Rettungszylinder
126207	FFW Wöllstein / Neubau FGH (Planungskosten)	50.000 €	0 €	Mittelübertrag nach 2017 (50.000 €)
126207	FFW Wöllstein / Fahrzeuganschaffung	110.000 €	0 €	Mittelübertrag nach 2017 (110.000 €)
211110	GS Gau-Bickelheim / Spielgeräte Außenanlage	10.000 €	5.200 €	Restarbeiten / Neuveranschlagung in 2017
211131	GS Wöllstein / Turnhalle	120.000 €	129.000 €	Mehrausgaben (überplanmäßig)
424200	Schwimmbad / Uferbefestigung/Grundstückseinfriedung	45.000 €	9.100 €	Mittelübertrag nach 2017 (35.000 €)
561100	Umweltschutz/Landschaftspflege (Ausgleichsmaßnahmen Windkraft; Zuweisungen 2014/15 = 734.638,70 €)	73.460 €	0,00 €	Ansatzplanungen für die Folgejahre liegen vor

**Teilhaushalte
Übersicht
-Zusammenfassung-**

Teilhaushalte - Zusammenfassung 2018

04.12.2017

Hauptplan

11:41:00

950 VG Wöllstein

Betragsangaben in EUR

Seite: 1 von 1

Ergebnishaushalt: Gesamtergebnishaushalt

Teilhaushalte	Rechng.-Erg. Vorvorjahr 2016	Vorjahr 2017	Planjahr 2018	Planjahr 2019	Planjahr 2020	Planjahr 2021
10 Zentrale Verwaltung, Schulen, Sport, Personal	- 1.923.438,37	- 2.452.750,00	- 2.628.030,00	- 2.599.830,00	- 2.580.690,00	- 2.611.590,00
20 Sicherheit, Ordnung und Umwelt	- 703.251,97	- 909.050,00	- 938.710,00	- 959.770,00	- 966.670,00	- 989.440,00
30 Kämmerei, Rechnungswesen und Zahlungsverkehr	- 455.983,50	- 754.590,00	- 806.810,00	- 795.080,00	- 805.630,00	- 816.990,00
40 Planen und Bauen	- 505.285,57	- 611.800,00	- 696.290,00	- 667.220,00	- 679.780,00	- 693.810,00
50 zentrale Finanzen	3.972.561,00	4.728.190,00	5.069.840,00	5.021.900,00	5.032.770,00	5.111.830,00
Summe Teilhaushalte Gesamtergebnishaushalt:	384.601,59	0,00	0,00	0,00	0,00	0,00

Finanzhaushalt: Gesamtübericht Finanzhaushalt

Teilhaushalte	Rechng.-Erg. Vorvorjahr 2016	Vorjahr 2017	Planjahr 2018	Planjahr 2019	Planjahr 2020	Planjahr 2021
10 Zentrale Verwaltung, Schulen, Sport, Personal	- 2.250.575,58	- 3.109.650,00	- 3.609.330,00	- 4.667.730,00	- 4.648.590,00	- 2.680.490,00
20 Sicherheit, Ordnung und Umwelt	- 1.230.459,61	- 1.098.450,00	- 1.649.010,00	- 1.763.270,00	- 893.870,00	- 956.740,00
30 Kämmerei, Rechnungswesen und Zahlungsverkehr	69.920,63	- 534.090,00	- 585.570,00	- 604.480,00	- 658.700,00	- 727.990,00
40 Planen und Bauen	- 676.794,03	- 662.300,00	- 783.490,00	- 670.220,00	- 682.780,00	- 696.810,00
50 zentrale Finanzen	3.983.321,23	5.404.490,00	6.627.400,00	7.705.700,00	6.883.940,00	5.062.030,00
Summe Teilhaushalte Gesamtübericht Finanzhaushalt:	- 104.587,36	0,00	0,00	0,00	0,00	0,00

Ergebnishaushalt Hauptplan

Gesamtergebnishaushalt 2018

Muster 5 (zu § 2 Abs. 1 GemHVO)

Bezeichnung	Rechn.-Erg. Vorvorjahr 2016	Vorjahr 2017	Planjahr 2018	Planjahr 2019	Planjahr 2020	Planjahr 2021
1. Steuern und ähnliche Abgaben	14.460	15.200	15.000	15.000	15.000	15.000
2. Zuwendungen, allgemeine Umlagen und sonstige Transfererträge	4.493.674	5.165.540	5.876.170	5.531.690	5.538.410	5.613.510
3. Erträge der sozialen Sicherung						
4. öffentlich-rechtliche Leistungsentgelte	174.694	185.350	217.950	218.950	219.950	220.950
5. privatrechtliche Leistungsentgelte	110.876	120.050	120.800	120.800	120.800	120.800
6. Kostenerstattungen und Kostenumlagen	415.134	312.800	374.350	378.350	374.350	374.350
7. Erhöhung oder Verminderung des Bestands an fertigen und unfertigen Erzeugnissen						
8. andere aktivierte Eigenleistungen						
9. sonstige laufende Erträge	108.106	455.470	340.670	334.670	328.670	322.670
10. Summe der laufenden Erträge aus Verwaltungstätigkeit	5.316.943	6.254.410	6.944.940	6.599.460	6.597.180	6.667.280
11. Personalaufwendungen	2.206.031	2.652.920	3.064.880	3.257.240	3.319.420	3.381.240
12. Versorgungsaufwendungen		120.850	129.490	131.940	134.430	136.970
13. Aufwendungen für Sach- und Dienstleistungen	1.380.537	1.720.500	2.001.100	1.453.500	1.436.500	1.427.800
14. Abschreibungen auf immaterielle Vermögensgegenstände des Anlagevermögens und auf Sachanlagen sowie auf aktivierte Aufwendungen für die Inangangsetzung und Erweiterung der Verwaltung		313.000	303.000	295.000	287.000	279.000
15. Abschreibungen auf Vermögensgegenstände des Umlaufvermögens, soweit diese die üblichen Abschreibungen überschreiten						
16. Zuwendungen, Umlagen und sonstige Transferaufwendungen	465.069	456.750	504.950	506.750	504.950	504.950
17. Aufwendungen der sozialen Sicherung	171.054	172.000	172.000	172.000	172.000	172.000
18. sonstige laufende Aufwendungen	646.856	761.640	718.240	740.440	704.440	730.840
19. Summe der laufenden Aufwendungen aus Verwaltungstätigkeit	4.869.548	6.197.660	6.893.660	6.556.870	6.558.740	6.632.800
20. laufendes Ergebnis aus Verwaltungstätigkeit	447.396	56.750	51.280	42.590	38.440	34.480

Gesamtergebnishaushalt 2018

Muster 5 (zu § 2 Abs. 1 GemHVO)

Bezeichnung	Rechn.-Erg. Vorvorjahr 2016	Vorjahr 2017	Planjahr 2018	Planjahr 2019	Planjahr 2020	Planjahr 2021
21. Zins- und sonstige Finanzerträge	1.472	600	200	200	200	200
22. Zins- und sonstige Finanzaufwendungen	64.266	57.350	51.480	42.790	38.640	34.680
23. Finanzergebnis	- 62.794	- 56.750	- 51.280	- 42.590	- 38.440	- 34.480
24. <u>ordentliches Ergebnis</u>	<u>384.602</u>					
25. außerordentliche Erträge						
26. außerordentliche Aufwendungen						
27. außerordentliches Ergebnis						
28. <u>Jahresergebnis (Jahresüberschuss/Jahresfehlbetrag)</u>	<u>384.602</u>					
29. Einstellung in den Sonderposten für Belastungen aus dem kommunalen Finanzausgleich						
30. Entnahme aus dem Sonderposten für Belastungen aus dem kommunalen Finanzausgleich						
31. <u>Jahresergebnis nach Berücksichtigung der Veränderung des Sonderpostens für Belastungen aus dem kommunalen Finanzausgleich</u>	<u>384.602</u>					

Gesamtergebnishaushalt 2018

Muster 5 (zu § 2 Abs. 1 GemHVO)

Bezeichnung	Rechn.-Erg. Vorvorjahr 2016	Vorjahr 2017	Planjahr 2018	Planjahr 2019	Planjahr 2020	Planjahr 2021
1. Steuern und ähnliche Abgaben	14.460	15.200	15.000	15.000	15.000	15.000
403200 Sonstige Gemeindesteuern - Sonstige Vergnügungssteuer	14.460	15.200	15.000	15.000	15.000	15.000
2. Zuwendungen, allgemeine Umlagen und sonstige Transfererträge	4.493.674	5.165.540	5.876.170	5.531.690	5.538.410	5.613.510
411120 Schlüsselzuweisungen - vom Land - Schlüsselzuweisung B1	116.960	118.000	118.600	118.600	118.600	118.600
411130 Schlüsselzuweisungen - vom Land - Schlüsselzuweisung B2	827.994	713.000	844.500	844.500	844.500	844.500
411140 Schlüsselzuweisungen - vom Land - Investitionsschlüsselzuweisungen (soweit sie nicht in einem Sonderposten zu erfassen sind)	47.869	46.000	46.200	46.200	46.200	46.200
414410 Zuweisungen und Zuschüsse für laufende Zwecke - vom öffentlichen Bereich - vom Bund			287.850			
414420 Zuweisungen und Zuschüsse für laufende Zwecke - vom öffentlichen Bereich - vom Land	56.300	44.400	45.500	45.500	45.500	45.500
414430 Zuweisungen und Zuschüsse für laufende Zwecke - vom öffentlichen Bereich - von Gemeinden und Gemeindeverbänden	2.770	3.000	3.000	3.000	3.000	3.000
416200 Allgemeine Umlagen - von Gemeinden und Gemeindeverbänden	3.441.781	3.784.000	3.894.900	3.717.900	3.717.900	3.717.900
416210 Auflösung von Umlagenüberschüssen aus Vorjahren		457.140	635.620	755.990	762.710	837.810
3. Erträge der sozialen Sicherung						
4. öffentlich-rechtliche Leistungsentgelte	174.694	185.350	217.950	218.950	219.950	220.950
431100 Verwaltungsgebühren einschließlich Erstattung von Auslagen - Passgebühren	50.775	51.600	54.000	55.000	56.000	57.000
431200 Verwaltungsgebühren einschließlich Erstattung von Auslagen - Gebühren für die Erteilung von Bescheiden (u.a. Genehmigungen, Ablehnungen, Untersagungen)	39.678	42.050	41.950	41.950	41.950	41.950
431900 Verwaltungsgebühren einschließlich Erstattung von Auslagen - Sonstige (inkl. ungeklärte Kassenüberschüsse)		400				
432100 Benutzungsgebühren, wiederkehrende Beiträge (soweit diese nicht in einem Sonderposten zu erfassen sind) und ähnliche Entgelte, Kostenerstattungen - Entgelte für die Benutzung von öffentlichen Einrichtungen und für wirtschaftliche Dienstleistungen	25.194	29.300	28.500	28.500	28.500	28.500
432101 Benutzungsgebühren, wiederkehrende Beiträge (nicht als Sonderposten zu erfassen) und ähnliche Entgelte, Kostenerstattungen - Entgelte für die Benutzung von öffentlichen Einrichtungen und für wirtschaftliche Dienstleistungen - Schulbusausleihe	5.708	5.500	6.000	6.000	6.000	6.000
432900 Benutzungsgebühren, wiederkehrende Beiträge (soweit diese nicht in einem Sonderposten zu erfassen sind) und ähnliche Entgelte, Kostenerstattungen - Sonstige (z.B. Hebegebühren etc.)			32.500	32.500	32.500	32.500
435100 Beteiligung Schülerbetreuungskosten	53.340	56.500	55.000	55.000	55.000	55.000
5. privatrechtliche Leistungsentgelte	110.876	120.050	120.800	120.800	120.800	120.800
441100 Privatrechtliche Leistungsentgelte - Erträge aus Verkäufen von Vorräten	8	50				
441200 Privatrechtliche Leistungsentgelte - Mieten, Pachten, Standgelder u.ä.	12.626	12.700	12.500	12.500	12.500	12.500
441400 Privatrechtliche Leistungsentgelte - Beteiligung Essenskosten	97.956	102.000	103.000	103.000	103.000	103.000
441900 Privatrechtliche Leistungsentgelte - Sonstige	286	300	300	300	300	300
441910 Privatrechtliche Leistungsentgelte - Erlöse aus Energieverkäufen (Netzinspeisung)		5.000	5.000	5.000	5.000	5.000
6. Kostenerstattungen und Kostenumlagen	415.134	312.800	374.350	378.350	374.350	374.350
442310 von Sondervermögen - von Eigenbetrieben	70.298	63.550	69.500	69.500	69.500	69.500
442410 vom öffentlichen Bereich - vom Bund		200				
442420 vom öffentlichen Bereich - vom Land	6.550	5.000	9.000	13.000	9.000	9.000
442430 vom öffentlichen Bereich - von Gemeinden und Gemeindeverbänden	128.375	164.150	97.150	97.150	97.150	97.150
442440 vom öffentlichen Bereich - von Zweckverbänden	8.574	3.000	6.600	6.600	6.600	6.600
442450 vom öffentlichen Bereich - von Anstalten	7.199	3.000	3.300	3.300	3.300	3.300
442480 vom öffentlichen Bereich - von sonstigen öffentlichen Sonderrechnungen	8.687	8.700	8.700	8.700	8.700	8.700

Gesamtergebnishaushalt 2018

Muster 5 (zu § 2 Abs. 1 GemHVO)

Bezeichnung	Rechn.-Erg. Vorvorjahr 2016	Vorjahr 2017	Planjahr 2018	Planjahr 2019	Planjahr 2020	Planjahr 2021
442490 Kostenerstattungen und Kostenumlagen - vom öffentlichen Bereich - vom sonstigen öffentlichen Bereich (nur Sozialversicherungen!)		3.300				
442510 vom privaten Bereich - von privaten Unternehmen (auch Schadensersatz)	3.099	300	1.200	1.200	1.200	1.200
442590 Kostenerstattungen und Kostenumlagen - vom privaten Bereich - vom sonstigen privaten Bereich (z.B. Nebenkosten, Schadensersatz u.ä.)	9.271	5.600	5.900	5.900	5.900	5.900
481100 Bauhof - Leistungsabrechnung	173.080	56.000	173.000	173.000	173.000	173.000
7. Erhöhung oder Verminderung des Bestands an fertigen und unfertigen Erzeugnissen						
8. andere aktivierte Eigenleistungen						
9. sonstige laufende Erträge	108.106	455.470	340.670	334.670	328.670	322.670
461120 Erträge aus der Veräußerung von immateriellen Vermögensgegenständen und Vermögensgegenständen des Sachanlagevermögens - Erträge aus der Veräußerung von Grundstücken und Gebäuden	30.109					
462100 Weitere sonstige laufende Erträge - Ordnungsrechtliche Erträge (Bußgelder, Verwarnungsgelder u.a.)	15.628	20.300	20.300	20.300	20.300	20.300
462110 Weitere sonstige laufende Erträge - Verkehrsüberwachung durch VG Wörrstadt - Ordnungsrechtliche Erträge (Bußgelder, Verwarnungsgelder u.a.)		50.400	40.000	40.000	40.000	40.000
462200 Weitere sonstige laufende Erträge - Säumniszuschläge, Mahngebühren, Zustellungsgebühren und u.a.	51.730	8.500	30.100	30.100	30.100	30.100
462700 Weitere sonstige laufende Erträge - Versicherungserstattungen	2.141	120.000				
462900 Weitere sonstige laufende Erträge - Sonstige weitere Erträge (z.B. Spenden usw.)	300					
462910 Weitere sonstige laufende Erträge - Sonstige weitere Erträge (Wahlleistungen Beihilfe)	936	2.870	2.870	2.870	2.870	2.870
466110 Nicht zahlungswirksame ordentliche Erträge - Erträge aus der Auflösung von Wertberichtigungen, Sonderposten und Rückstellungen - Erträge aus der Auflösung von Wertberichtigungen auf Forderungen	3.836					
466130 Nicht zahlungswirksame ordentliche Erträge - Erträge aus der Auflösung von Wertberichtigungen, Sonderposten und Rückstellungen - Erträge aus der Auflösung von sonstigen Sonderposten ohne Sonderposten für Grabnutzungsentgelte		182.000	176.000	170.000	164.000	158.000
466140 Nicht zahlungswirksame ordentliche Erträge - Erträge aus der Auflösung von Wertberichtigungen, Sonderposten und Rückstellungen - Erträge aus der Auflösung von Rückstellungen		71.400	71.400	71.400	71.400	71.400
466220 Nicht zahlungswirksame ordentliche Erträge - Erträge aus Zuschreibungen - von Finanzanlagen und Beteiligungen	3.426					
10. Summe der laufenden Erträge aus Verwaltungstätigkeit	5.316.943	6.254.410	6.944.940	6.599.460	6.597.180	6.667.280
11. Personalaufwendungen	2.206.031	2.652.920	3.064.880	3.257.240	3.319.420	3.381.240
501200 Aufwendungen für ehrenamtlich Tätige - Beigeordnete	5.585	7.000	7.270	7.410	7.560	7.710
501400 Aufwendungen für ehrenamtlich Tätige - Rats- und Ausschussmitglieder	9.550	11.000	11.000	11.000	11.000	11.000
501900 Aufwendungen für ehrenamtlich Tätige - Sonstig ehrenamtlich Tätige (u.a. ehrenamtlich Tätige der Feuerwehr)	35.512	33.240	37.440	37.970	38.160	38.350
502110 Dienstbezüge und dergleichen - Beamte - Dienstbezüge	281.653	309.550	338.020	363.650	370.900	378.330
502210 Dienstbezüge und dergleichen - Arbeitnehmer - Vergütungen	1.343.609	1.619.040	1.903.000	2.025.570	2.065.810	2.105.970
502220 Dienstbezüge und dergleichen - Arbeitnehmer - Leistungszulagen	95.391	9.340	10.190	10.190	10.190	9.990
503100 Beiträge zu Versorgungskassen - Beamte		61.990	64.560	69.980	71.420	72.820
503200 Beiträge zu Versorgungskassen - Arbeitnehmer	112.954	129.270	153.140	163.200	166.480	169.700
504200 Beiträge zur gesetzlichen Sozialversicherung - Arbeitnehmer	287.780	325.150	387.460	412.600	420.860	428.950
504900 Beiträge zur gesetzlichen Sozialversicherung - Sonstige	358	1.250	1.300	1.320	1.350	1.380
505100 Beihilfen, Unterstützungsleistungen und dergleichen - Beamte	28.002	56.700	61.460	64.290	65.590	66.930
505200 Beihilfen, Unterstützungsleistungen und dergleichen - Arbeitnehmer	449	400	400	400	400	400
506110 Personalnebenaufwendungen - Beamte - Trennungsgeld sowie Entschädigungen nach der Trennungsgeldverordnung		10				
506290 Personalnebenaufwendungen - Arbeitnehmer - Sonstige	1.184	1.590	1.920	1.920	1.920	1.920

Gesamtergebnishaushalt 2018

Muster 5 (zu § 2 Abs. 1 GemHVO)

Bezeichnung	Rechn.-Erg. Vorvorjahr 2016	Vorjahr 2017	Planjahr 2018	Planjahr 2019	Planjahr 2020	Planjahr 2021
507110 Zuführungen zu Pensionsrückstellungen u.ä. Verpflichtungen - Beamte - Pensionsrückstellungen		54.000	54.000	54.000	54.000	54.000
507120 Zuführungen zu Pensionsrückstellungen u.ä. Verpflichtungen - Beamte - Beihilferückstellungen		20.000	20.000	20.000	20.000	20.000
508900 Zuführungen zu Rückstellungen für nicht genommenen Urlaub, Überstunden u.ä. - Sonstige		10.000	10.000	10.000	10.000	10.000
509100 Pauschalierte Lohnsteuer (auch Zahlungen über Knappschaft)	4.005	3.390	3.720	3.740	3.780	3.790
12. Versorgungsaufwendungen		120.850	129.490	131.940	134.430	136.970
511100 Versorgungsaufwendungen - Beamte		113.550	122.190	124.640	127.130	129.670
515100 Zuführungen zu Pensionsrückstellungen u.ä. Verpflichtungen - Beamte		7.300	7.300	7.300	7.300	7.300
13. Aufwendungen für Sach- und Dienstleistungen	1.380.537	1.720.500	2.001.100	1.453.500	1.436.500	1.427.800
522100 Aufwendungen für Energie / Wasser / Abwasser / Abfall - Aufwendungen für Energie (Heizenergie inkl. Heizstrom)	114.941	123.700	128.400	126.400	126.400	117.400
522110 Aufwendungen für Energie / Wasser / Abwasser / Abfall - Aufwendungen für Energie (Stromkosten)	95.019	99.650	104.650	104.650	104.650	104.650
522120 Aufwendungen für Energie / Wasser / Abwasser / Abfall - Aufwendungen für Wasser, Abwasser und Müllabfuhr	64.742	59.650	58.100	60.100	60.100	60.100
522130 Aufwendungen für Energie / Wasser / Abwasser / Abfall - Abfallbeseitigung (Bauschutt, Grünabfälle usw) außerhalb der Hausmüllabfuhr	5.916	7.200	7.050	7.050	7.050	7.050
523110 Aufwendungen für Unterhaltung und Bewirtschaftung - Unterhaltung der Grundstücke, Außenanlagen, Gebäude und Gebäudeeinrichtungen - Grundstücke	8.107	9.000	10.500	10.500	10.500	10.500
523120 Aufwendungen für Unterhaltung und Bewirtschaftung - Unterhaltung der Grundstücke, Außenanlagen, Gebäude und Gebäudeeinrichtungen - Außenanlagen	17.819	62.600	105.100	16.100	16.100	16.100
523130 Aufwendungen für Unterhaltung und Bewirtschaftung - Unterhaltung der Grundstücke, Außenanlagen, Gebäude und Gebäudeeinrichtungen - Gebäude einschließlich der Bestandteile, die dem Gebäude zuzurechnen sind	154.155	393.100	482.200	58.200	58.200	58.200
523140 Aufwendungen für Unterhaltung und Bewirtschaftung - Unterhaltung der Grundstücke, Außenanlagen, Gebäude und Gebäudeeinrichtungen - Betriebsvorrichtungen, die im Gebäude eingebaut sind	2.517	18.000	5.000	5.000	5.000	5.000
523230 Aufwendungen für Unterhaltung und Bewirtschaftung - Bewirtschaftung der Grundstücke, Außenanlagen, Gebäude und Gebäudeeinrichtungen - Gebäude einschließlich der Bestandteile, die dem Gebäude zuzurechnen sind		3.000				
523240 Aufwendungen für Unterhaltung und Bewirtschaftung - Bewirtschaftung der Grundstücke, Außenanlagen, Gebäude und Gebäudeeinrichtungen - Betriebsvorrichtungen, die im Gebäude eingebaut sind	3.188	2.800	1.600	1.600	1.600	1.600
523510 Aufwendungen für Unterhaltung und Bewirtschaftung - Fahrzeugunterhaltung - Wartungs- und Instandsetzungskosten	53.620	30.500	30.300	30.300	30.300	29.400
523520 Aufwendungen für Unterhaltung und Bewirtschaftung - Fahrzeugunterhaltung - Betriebs- und Schmierstoffe	9.270	11.900	11.900	11.900	11.900	11.900
523530 Aufwendungen für Unterhaltung und Bewirtschaftung - Fahrzeugunterhaltung - Reifen	49	600	800	800	800	800
523590 Aufwendungen für Unterhaltung und Bewirtschaftung - Fahrzeugunterhaltung - Sonstige	1.492	8.000	2.700	2.700	2.700	2.700
523600 Aufwendungen für Unterhaltung und Bewirtschaftung - Unterhaltung der Maschinen und technischen Anlagen	26.827	25.750	46.800	26.800	26.800	26.800
523610 Aufwendungen für Unterhaltung und Bewirtschaftung - Unterhaltung u. Bewirtschaftung der Maschinen u. techn. Anlagen - Betriebsstoffe	3.668	4.450	4.150	4.150	4.150	4.150
523700 Aufwendungen für Unterhaltung und Bewirtschaftung - Unterhaltung der Betriebs- und Geschäftsausstattung	10.893	19.000	24.800	15.300	15.300	15.300
523800 Aufwendungen für Unterhaltung und Bewirtschaftung - Geringwertige Geräte, Ausstattungs-, Ausrüstungs- und sonstige Gebrauchsgegenstände	23.275	36.500	39.000	37.100	35.900	35.900
524200 Weitere Verwaltungs- und Betriebsaufwendungen - Verpflegung - Essenskosten, Speisen, Lebensmittel inkl. Getränke (auch Schüler etc.)	144.715	154.300	153.000	153.000	153.000	153.000
524400 Weitere Verwaltungs- und Betriebsaufwendungen - Verbrauchsmaterial (z.B. Laborbedarf, Werkstättenbedarf, Lebensmittel, Arzneimittel, Verbandstoffe, Sanitätsverbrauchsmaterial, Saat- und Pflanzgut,)Düngemittel	11.470	12.100	14.600	14.600	14.600	14.600
524500 Weitere Verwaltungs- und Betriebsaufwendungen - Lehr- und Unterrichtsmittel (Landkarten, Filme, Zeichnungen, physikalische und chemische Stoffe), Lernmittel, Schulbücher, Werkstoffe, Bastelmaterial	41.257	36.400	37.700	37.700	37.700	37.700
524510 Weitere Verwaltungs- und Betriebsaufwendungen - Spiel- und Bastelmaterial	1.176	2.000	2.800	2.800	2.800	2.800
524520 Weitere Verwaltungs- und Betriebsaufwendungen - Lehr- und Unterrichtsmittel aus Spendengelder		1.300	1.300	1.300	1.300	1.300
524700 Weitere Verwaltungs- und Betriebsaufwendungen - Sonstige Verbrauchsmittel (z.B. Reinigungsmittel, Streusalz, Baustoffe, etc.)	19.246	22.200	20.800	20.800	20.800	20.800
524800 Weitere Verwaltungs- und Betriebsaufwendungen - Sonstige bezogene Leistungen (u.a. Klassenfahrten, Sportstätten- und Schwimmbadfahrten, VG-Bus und sonstige Beförderungsleistungen)	13.076	19.100	18.800	18.800	18.800	18.800

Gesamtergebnishaushalt 2018

Muster 5 (zu § 2 Abs. 1 GemHVO)

Bezeichnung	Rechn.-Erg. Vorvorjahr 2016	Vorjahr 2017	Planjahr 2018	Planjahr 2019	Planjahr 2020	Planjahr 2021
524900 Weitere Verwaltungs- und Betriebsaufwendungen - Sonstige Aufwendungen für Sachleistungen	13.189	17.250	15.150	14.750	14.750	14.750
524910 Weitere Verwaltungs- und Betriebsaufwendungen - Sonstige Aufwendungen für Sachleistungen - Bewirtungen	3.345	3.400	3.700	3.700	3.700	3.700
524920 Sachleistungen für Ersatzvornahmen	7.158	7.000	7.000	7.000	7.000	7.000
525420 Kostenerstattungen - an den öffentlichen Bereich - an das Land		6.000	6.000	6.000	6.000	6.000
525430 Kostenerstattungen - an den öffentlichen Bereich - an Gemeinden und Gemeindeverbände	40.749	89.500	82.800	82.800	82.800	82.800
525480 Kostenerstattungen - an den öffentlichen Bereich - an sonstige öffentliche Sonderrechnungen	41.830	44.000				
525510 Kostenerstattungen - an den privaten Bereich - an private Unternehmen und dergl.	15.367	13.100	13.300	13.500	13.700	13.900
525900 Kostenerstattungen - an Sonstige	4.825	48.000	54.000	54.000	54.000	54.000
529100 Sonstige Aufwendungen für Sach- und Dienstleistungen - sonstige Aufwendungen für Sachleistungen	2.122	3.000				
529200 Sonstige Aufwendungen für Sach- und Dienstleistungen - sonstige Aufwendungen für Dienstleistungen	86.700	93.900	150.000	147.000	131.000	132.000
529210 Sonstige Aufwendungen für Sach- und Dienstleistungen - Aufwendung für Dienstleistungen (z.B. Gebäudereinigung u.ä.)	165.735	184.750	183.050	183.050	183.050	183.050
581100 Bauhof - Leistungsabrechnung	173.080	47.800	174.050	174.050	174.050	174.050
14. Abschreibungen auf immaterielle Vermögensgegenstände des Anlagevermögens und auf Sachanlagen sowie auf aktivierte Aufwendungen für die Inangasetzung und Erweiterung der Verwaltung		313.000	303.000	295.000	287.000	279.000
539900 Sonstige Abschreibungen und außerplanmäßige Abschreibungen - Sonstige Abschreibungen		313.000	303.000	295.000	287.000	279.000
15. Abschreibungen auf Vermögensgegenstände des Umlaufvermögens, soweit diese die üblichen Abschreibungen überschreiten						
16. Zuwendungen, Umlagen und sonstige Transferaufwendungen	465.069	456.750	504.950	506.750	504.950	504.950
541420 Zuweisungen und Zuschüsse für laufende Zwecke - an den öffentlichen Bereich - an das Land	6.342	6.200	6.200	6.200	6.200	6.200
541430 Zuweisungen und Zuschüsse für laufende Zwecke - an den öffentlichen Bereich - an Gemeinden und Gemeindeverbände		50.000	5.000	5.000	5.000	5.000
541440 Zuweisungen und Zuschüsse für laufende Zwecke - an den öffentlichen Bereich - an Zweckverbände	11.842	24.000	30.000	30.000	30.000	30.000
541510 Zuweisungen und Zuschüsse für laufende Zwecke - an den privaten Bereich - an private Unternehmen und dergl.	6.292	6.000	6.000	6.000	6.000	6.000
541590 Zuweisungen und Zuschüsse für laufende Zwecke - an den privaten Bereich - an den sonstigen privaten Bereich	11.400	4.350	3.750	5.550	3.750	3.750
541900 Zuweisungen und Zuschüsse für laufende Zwecke - an Sonstige	16.485	17.800	20.300	20.300	20.300	20.300
544110 Allgemeine Umlagen an das Land - Umlage zur Finanzierung des Fonds "Deutsche Einheit"	51.951	27.400	54.500	54.500	54.500	54.500
544210 Allgemeine Umlagen an Gemeindeverbände - Landkreise	360.757	321.000	379.200	379.200	379.200	379.200
17. Aufwendungen der sozialen Sicherung	171.054	172.000	172.000	172.000	172.000	172.000
552100 Kostenbeteiligungen und -erstattungen nach SGB II - an Landkreise	152.834	155.000	155.000	155.000	155.000	155.000
554240 Kostenbeteiligungen und -erstattungen nach SGB XII - Kostenbeteiligungen gem. Landesgesetz zur Ausführung des Zwölften Buches Sozialgesetzbuch (AGSGB XII) - örtliche Träger - an Landkreise / kreisfreie Städte	18.220	17.000	17.000	17.000	17.000	17.000
18. sonstige laufende Aufwendungen	646.856	761.640	718.240	740.440	704.440	730.840
561100 Sonstige Personal- und Versorgungsaufwendungen - Aufwendungen für Personaleinstellungen und -befähigungen (z.B. Untersuchungen für Feuerwehrleute)	4.512	4.450	5.600	5.600	5.600	5.600
561200 Sonstige Personal- und Versorgungsaufwendungen - Aufwendungen für Aus- und Fortbildung, Umschulung	33.004	70.200	36.500	28.700	27.100	27.100
561310 Sonstige Personal- und Versorgungsaufwendungen - Aufwendungen für übernommene Reisekosten für Dienstreisen und Dienstgänge - Fahrtkostenerstattung	8.348	10.450	10.900	10.900	10.900	10.900
561390 Sonstige Personal- und Versorgungsaufwendungen - Aufwendungen für übernommene Reisekosten für Dienstreisen und Dienstgänge - Sonstiges	2.586	4.500	2.000	2.000	2.000	2.000

Gesamtergebnishaushalt 2018

Muster 5 (zu § 2 Abs. 1 GemHVO)

Bezeichnung	Rechn.-Erg. Vorvorjahr 2016	Vorjahr 2017	Planjahr 2018	Planjahr 2019	Planjahr 2020	Planjahr 2021
561400 Sonstige Personal- und Versorgungsaufwendungen - Aufwendungen für allgemeine Betreuung der Bediensteten	2.563	3.000	3.500	3.500	3.500	3.500
561500 Sonstige Personal- und Versorgungsaufwendungen - Aufwendungen für Dienst- und Schutzkleidung, persönliche Ausrüstungsgegenstände	45.377	102.100	47.700	41.300	41.300	50.000
561910 Ausgleichsabgabe gem. § 77 Abs. 1 SGB IX	1.500	100	1.500	1.500	1.500	1.500
562100 Aufwendungen für die Inanspruchnahme von Rechten und Diensten - Mieten, Pachten und Erbbauzinsen (auch Gerätemieten)	13.190	16.900	20.920	28.920	20.920	20.020
562200 Aufwendungen für die Inanspruchnahme von Rechten und Diensten - Leasing	36.105	37.000	47.400	47.400	47.400	47.400
562410 Aufwendungen für die Inanspruchnahme von Rechten und Diensten - Datenverarbeitung - laufende Lizenzaufwendungen	15.168	16.250	16.400	16.400	16.400	16.400
562430 Aufwendungen für die Inanspruchnahme von Rechten und Diensten - Datenverarbeitung - Unterhaltung Software, Pflege und Updates	55.665	50.700	51.700	53.700	53.700	53.700
562440 Aufwendungen für die Inanspruchnahme von Rechten und Diensten - Datenverarbeitung - Unterhaltung Hardware	9.835	11.400	11.400	11.400	11.400	11.400
562490 Aufwendungen für die Inanspruchnahme von Rechten und Diensten - Datenverarbeitung - Sonstige (z.B. Hosting, Druckservice etc.)	40.593	40.700	41.200	41.200	41.200	41.200
562510 Aufwendungen für die Inanspruchnahme von Rechten und Diensten - Sachverständigen-, Gerichts- und ähnliche Aufwendungen - Vergütungen (Honorar) einschl. Reisekosten an Sachverständige, Schornsteinfeger etc.	19.742	46.000	24.500	43.100	24.500	43.100
562530 Aufwendungen für die Inanspruchnahme von Rechten und Diensten - Sachverständigen-, Gerichts- und ähnliche Aufwendungen - Gerichts-, Anwalts-, Notar-, Gerichtsvollzieherkosten usw.	4.514	6.700	6.700	6.700	6.700	6.700
562900 Aufwendungen für die Inanspruchnahme von Rechten und Diensten - Sonstige Aufwendungen für die Inanspruchnahme von Rechten und Diensten	86					
563100 Geschäftsaufwendungen - Büromaterial (inkl. Verbrauchsmaterial für Geräte - Toner etc.)	36.228	42.600	41.350	41.550	41.350	41.350
563210 Geschäftsaufwendungen - Fachliteratur, Zeitschriften - Bücher inkl. Loseblattsammlung und Online-Zugänge von Schriften aller Art	9.569	11.850	12.600	16.600	12.600	12.600
563220 Geschäftsaufwendungen - Fachliteratur, Zeitschriften - Zeitschriften	952	1.050	1.050	1.050	1.050	1.050
563230 Geschäftsaufwendungen - Fachliteratur, Zeitschriften - Zeitungen	1.130	1.300	1.700	1.700	1.700	1.700
563240 Geschäftsaufwendungen - Fachliteratur, Zeitschriften - Gesetz-, Verordnungs-, Amtsblätter	787	800	800	800	800	800
563290 Geschäftsaufwendungen - Fachliteratur, Zeitschriften - Sonstige, Plakate, Merkblätter (auch auf Datenträger)		1.000	1.000	3.500	1.000	1.000
563310 Geschäftsaufwendungen - Porto und Versandkosten - Porto	25.646	29.100	29.350	29.350	29.350	29.350
563410 Geschäftsaufwendungen - Telefon, Datenübertragungskosten - Fernmeldegebühren	22.882	21.450	24.100	24.100	24.100	24.100
563420 Geschäftsaufwendungen - Telefon, Datenübertragungskosten - Datenübertragungsgebühren	549	150	650	650	650	650
563430 Geschäftsaufwendungen - Telefon, Datenübertragungskosten - Miete, Leasing einschließlich Grundgebühr (Anschlussleitungen)	3.214	3.500	3.500	3.500	3.500	3.500
563460 Geschäftsaufwendungen - Telefon, Datenübertragungskosten - Rundfunk- und Fernsehgebühren	560	400	400	400	400	400
563510 Geschäftsaufwendungen - öffentliche Bekanntmachungen - Annoncen	13.548	8.000	12.000	12.000	12.000	12.000
563520 Geschäftsaufwendungen - öffentliche Bekanntmachungen - Amtsblatt	8.477	8.800	9.000	9.000	9.000	9.000
563530 Geschäftsaufwendungen - öffentliche Bekanntmachungen - Internet-Präsenz, Homepage	5.176	13.000	10.400	10.400	10.400	10.400
563600 Geschäftsaufwendungen - Öffentlichkeitsarbeit	5.028	7.200	7.200	7.200	7.200	7.200
563700 Geschäftsaufwendungen - Bankgebühren	2.317	2.500	10.000	10.000	10.000	10.000
563900 Geschäftsaufwendungen - Sonstiges	1.324	3.250	4.550	5.250	4.550	4.550
564110 Aufwendungen für Beiträge, Versicherungen und Sonstiges - Versicherungsbeiträge - Gebäudeversicherungen	12.177	13.100	13.350	13.350	13.350	13.350
564120 Aufwendungen für Beiträge, Versicherungen und Sonstiges - Versicherungsbeiträge - Kfz-Versicherungen	5.654	7.350	9.150	9.150	9.150	9.150
564130 Aufwendungen für Beiträge, Versicherungen und Sonstiges - Versicherungsbeiträge - Haftpflichtversicherungen	56.813	57.000	58.000	58.000	58.000	58.000
564140 Aufwendungen für Beiträge, Versicherungen und Sonstiges - Versicherungsbeiträge - Unfallversicherungen	53.067	57.900	58.550	58.950	58.550	58.550
564150 Aufwendungen für Beiträge, Versicherungen und Sonstiges - Versicherungsbeiträge - Rechtsschutzversicherungen		1.500	1.400	1.400	1.400	1.400
564190 Aufwendungen für Beiträge, Versicherungen und Sonstiges - Versicherungsbeiträge - Hausrat, Elektro und sonstige Versicherungen	604	650	600	600	600	600
564200 Aufwendungen für Beiträge, Versicherungen und Sonstiges - Beiträge zu Wirtschaftsverbänden, Berufsvertretungen und Vereinen	24.188	30.900	33.180	33.180	33.180	33.180
564300 Aufwendungen für Beiträge, Versicherungen und Sonstiges - Sonstige Beiträge (WKB, LWK, Wege etc.)	9.575	5.300	6.300	6.300	6.300	6.300
565510 Verluste aus dem Abgang von Gegenständen des Anlagevermögens und des Umlaufvermögens, Wertminderungen des Umlaufvermögens, Einstellungen in Sonderposten, Zuführungen zu Rückstellungen. - Wertberichtigungen zu Forderungen - Einzelwertberichtigung	44.769		29.000	29.000	29.000	29.000
566100 Aufwendungen für besondere Finanzauszahlungen - Aufwendungen für nicht rückzahlbare Zuweisungen für Investitionen	100					

Gesamtergebnishaushalt 2018

Muster 5 (zu § 2 Abs. 1 GemHVO)

Bezeichnung	Rechn.-Erg. Vorvorjahr 2016	Vorjahr 2017	Planjahr 2018	Planjahr 2019	Planjahr 2020	Planjahr 2021
568100 sonstige Steueraufwendungen - Grundsteuer	290	400	700	700	700	700
568200 sonstige Steueraufwendungen - Kraftfahrzeugsteuer	463	610	1.250	1.250	1.250	1.250
569200 sonstige laufende Aufwendungen der Verwaltungstätigkeit - Verfügungsmittel		500	500	500	500	500
569300 sonstige laufende Aufwendungen der Verwaltungstätigkeit - Repräsentationen	240	300	300	300	300	300
569500 sonstige laufende Aufwendungen der Verwaltungstätigkeit - Ehrengaben	8.494	9.400	8.050	8.050	8.050	8.050
569900 sonstige laufende Aufwendungen der Verwaltungstätigkeit - Sonstige (z.B. Mahngebühren, Verzugszinsen etc.)	244	330	340	340	340	340
19. Summe der laufenden Aufwendungen aus Verwaltungstätigkeit	4.869.548	6.197.660	6.893.660	6.556.870	6.558.740	6.632.800
20. laufendes Ergebnis aus Verwaltungstätigkeit	447.396	56.750	51.280	42.590	38.440	34.480
21. Zins- und sonstige Finanzerträge	1.472	600	200	200	200	200
471510 Zinserträge für Kredite - vom inländischen Geldmarkt - von Banken	1.371	500	100	100	100	100
479900 Sonstige Zinsen und ähnliche Erträge - Sonstige (Dividende, Verpätungszuschläge usw.)	101	100	100	100	100	100
22. Zins- und sonstige Finanzaufwendungen	64.266	57.350	51.480	42.790	38.640	34.680
573100 an Sondervermögen - an Eigenbetriebe	849	800	800	800	800	800
574300 an den öffentlichen Bereich - an Gemeinden und Gemeindeverbände	6					
574400 an den öffentlichen Bereich - an Zweckverbände	2.122		2.000	2.000	2.000	2.000
574900 an den öffentlichen Bereich - an den sonstigen öffentlichen Bereich	8.098	7.190	4.300			
575110 an den inländischen Geldmarkt - an inländische Kreditinstitute - an Banken	30.821	27.870	23.780	20.310	17.110	14.120
575120 an den inländischen Geldmarkt - an inländische Kreditinstitute - an Sparkassen	22.371	21.490	6.800	6.450	6.090	5.720
575210 an den inländischen Geldmarkt - an ausländische Kreditinstitute - an Banken			13.800	13.230	12.640	12.040
23. Finanzergebnis	- 62.794	- 56.750	- 51.280	- 42.590	- 38.440	- 34.480
24. ordentliches Ergebnis	384.602					
25. außerordentliche Erträge						
26. außerordentliche Aufwendungen						
27. außerordentliches Ergebnis						
28. Jahresergebnis (Jahresüberschuss/Jahresfehlbetrag)	384.602					
29. Einstellung in den Sonderposten für Belastungen aus dem kommunalen Finanzausgleich						
30. Entnahme aus dem Sonderposten für Belastungen aus dem kommunalen Finanzausgleich						
31. Jahresergebnis nach Berücksichtigung der Veränderung des Sonderpostens für Belastungen aus dem kommunalen Finanzausgleich	384.602					

Finanzhaushalt Hauptplan

- **Muster 6 (Gesamt - Verbandsgemeinde)**

Gesamtübericht Finanzhaushalt 2018

Muster 6 (zu § 3 Abs. 1 Satz 1 GemHVO)

Bezeichnung	Rechn.-Erg. Vorvorjahr 2016	Vorjahr 2017	Planjahr 2018	Planjahr 2019	Planjahr 2020	Planjahr 2021
1. Steuern und ähnliche Abgaben	16.610	15.200	15.000	15.000	15.000	15.000
2. Zuwendungen, allgemeine Umlagen und sonstige Transfereinzahlungen	4.483.218	5.165.540	5.876.170	5.531.690	5.538.410	5.563.710
3. Einzahlungen der sozialen Sicherung	486					
4. öffentlich-rechtliche Leistungsentgelte	175.808	185.350	217.950	218.950	219.950	220.950
5. privatrechtliche Leistungsentgelte	111.800	120.050	120.800	120.800	120.800	120.800
6. Kostenerstattungen und Kostenumlagen	105.250	312.800	374.350	378.350	374.350	374.350
7. Erhöhung oder Verminderung des Bestands an fertigen und unfertigen Erzeugnissen						
8. andere aktivierte Eigenleistungen						
9. sonstige laufende Einzahlungen	88.788	202.070	93.270	93.270	93.270	93.270
10. Summe der laufenden Einzahlungen aus Verwaltungstätigkeit	4.981.959	6.001.010	6.697.540	6.358.060	6.361.780	6.388.080
11. Personalauszahlungen	2.290.473	2.642.920	3.054.880	3.247.240	3.309.420	3.371.240
12. Versorgungsauszahlungen	111.072	120.850	129.490	131.940	134.430	136.970
13. Auszahlungen für Sach- und Dienstleistungen	1.220.420	1.720.500	2.001.100	1.453.500	1.436.500	1.427.800
14. Zuwendungen, Umlagen und sonstige Transferauszahlungen	463.354	456.750	504.950	506.750	504.950	504.950
15. Auszahlungen der sozialen Sicherung	161.347	172.000	172.000	172.000	172.000	172.000
16. sonstige laufende Auszahlungen	592.106	761.640	689.240	711.440	675.440	701.840
17. Summe der laufenden Auszahlungen aus Verwaltungstätigkeit	4.838.772	5.874.660	6.551.660	6.222.870	6.232.740	6.314.800
18. Saldo der laufenden Ein- und Auszahlungen aus Verwaltungstätigkeit	143.187	126.350	145.880	135.190	129.040	73.280
19. Zins- und sonstige Finanzeinzahlungen	1.387	600	200	200	200	200
20. Zins- und sonstige Finanzauszahlungen	56.168	57.350	51.480	42.790	38.640	34.680
21. Saldo der Zins- und sonstigen Finanzen- und -auszahlungen	- 54.781	- 56.750	- 51.280	- 42.590	- 38.440	- 34.480
22. Saldo der ordentlichen Ein- und Auszahlungen	88.406	69.600	94.600	92.600	90.600	38.800
23. außerordentliche Einzahlungen						
24. außerordentliche Auszahlungen						
25. Saldo der außerordentlichen Ein- und Auszahlungen						

Gesamtübericht Finanzhaushalt 2018

Muster 6 (zu § 3 Abs. 1 Satz 1 GemHVO)

Bezeichnung	Rechn.-Erg. Vorvorjahr 2016	Vorjahr 2017	Planjahr 2018	Planjahr 2019	Planjahr 2020	Planjahr 2021
26. Saldo der ordentlichen und außerordentlichen Ein- und Auszahlungen	88.406	69.600	94.600	92.600	90.600	38.800
27. Einzahlungen aus Investitionszuwendungen	148.625	57.200	132.100	139.600	95.900	94.800
28. Einzahlungen aus Beiträgen und ähnlichen Entgelten						
29. Einzahlungen für immaterielle Vermögensgegenstände						
30. Einzahlungen für Sachanlagen	16.334			120.000	40.000	
31. Einzahlungen für Finanzanlagen						
32. Einzahlungen aus sonstigen Ausleihungen und Kreditgewährungen						
33. Einzahlungen aus der Veräußerung von Vorräten						
34. sonstige Investitionseinzahlungen						
35. Summe der Einzahlungen aus Investitionstätigkeit	164.959	57.200	132.100	259.600	135.900	94.800
36. Auszahlungen für immaterielle Vermögensgegenstände	19.772	8.000	8.000	8.000	8.000	8.000
37. Auszahlungen für Sachanlagen	920.231	913.100	1.902.500	3.125.600	2.125.600	125.600
38. Auszahlungen für Finanzanlagen						
39. Auszahlungen für sonstige Ausleihungen und Kreditgewährungen						
40. Auszahlungen für den Erwerb von Vorräten						
41. sonstige Investitionsauszahlungen						
42. Summe der Auszahlungen aus Investitionstätigkeit	940.003	921.100	1.910.500	3.133.600	2.133.600	133.600
43. Saldo aus der Ein- und Auszahlungen aus Investitionstätigkeit	- 775.044	- 863.900	- 1.778.400	- 2.874.000	- 1.997.700	- 38.800
44. Finanzmittelüberschuss / Finanzmittelfehlbetrag	- 686.638	- 794.300	- 1.683.800	- 2.781.400	- 1.907.100	
45. Einzahlungen aus der Aufnahme von Investitionskrediten		863.900	1.749.400	2.845.000	1.968.700	
46. Auszahlungen zur Tilgung von Investitionskrediten		187.600	191.840	161.200	117.530	
47. Saldo der Ein- und Auszahlungen aus Investitionskrediten		676.300	1.557.560	2.683.800	1.851.170	
48a. Einzahlungen aus der Aufnahme von Krediten zur Liquiditätssicherung der Einheitskasse						
48b. abzüglich Auszahlungen gewährter Liquiditätskredite an Dritte	53.589					
48. Einzahlungen aus der Aufnahme von Krediten zur Liquiditätssicherung	- 53.589					

Gesamtübericht Finanzhaushalt 2018

Muster 6 (zu § 3 Abs. 1 Satz 1 GemHVO)

Bezeichnung	Rechn.-Erg. Vorvorjahr 2016	Vorjahr 2017	Planjahr 2018	Planjahr 2019	Planjahr 2020	Planjahr 2021
49a. Auszahlungen zur Tilgung von Krediten zur Liquiditätssicherung der Einheitskasse						
49b. abzüglich Einzahlungen Dritte zur Tilgung gewährter Liquiditätskrediten						
49. Auszahlungen zur Tilgung von Krediten zur Liquiditätssicherung						
50. Saldo der Ein- und Auszahlungen aus Krediten zur Liquiditätssicherung	- 53.589					
51a. Einzahlungen aus der Abnahme liquider Mittel der Einheitskasse	2.351.742	118.000	126.240	97.600	55.930	
51b. abzüglich Auszahlung aus der Zunahme liquider Mittel Dritter	2.024.419					
<u>51. Abnahme der liquiden Mittel</u>	<u>327.323</u>	<u>118.000</u>	<u>126.240</u>	<u>97.600</u>	<u>55.930</u>	
52a. Auszahlung zur Bildung liquider Mittel der Einheitskasse						
52b. abzüglich Einzahlung aus der Auflösung liquider Mittel Dritter	538.239					
52. Zunahme der liquiden Mittel	- 538.239					
53. Veränderung der liquiden Mittel	865.561	118.000	126.240	97.600	55.930	
54. Saldo der Ein- und Auszahlungen aus Finanzierungstätigkeit	811.973	794.300	1.683.800	2.781.400	1.907.100	
55. Einzahlungen aus durchlaufenden Geldern	109.158					
56. Auszahlungen aus durchlaufenden Geldern	339.081					
57. Saldo aus durchlaufenden Geldern	- 229.922					
58. Verwendung des Finanzmittelüberschusses / Deckung des Finanzmittelfehlbetrages	582.051	794.300	1.683.800	2.781.400	1.907.100	

Gesamtübericht Finanzhaushalt 2018

Muster 6 (zu § 3 Abs. 1 Satz 1 GemHVO)

Bezeichnung	Rechn.-Erg. Vorvorjahr 2016	Vorjahr 2017	Planjahr 2018	Planjahr 2019	Planjahr 2020	Planjahr 2021
1. Steuern und ähnliche Abgaben	16.610	15.200	15.000	15.000	15.000	15.000
603200 Sonstige Vergnügungssteuer	16.610	15.200	15.000	15.000	15.000	15.000
2. Zuwendungen, allgemeine Umlagen und sonstige Transfereinzahlungen	4.483.218	5.165.540	5.876.170	5.531.690	5.538.410	5.563.710
611120 vom Land - Schlüsselzuweisung B1	116.960	118.000	118.600	118.600	118.600	118.600
611130 vom Land - Schlüsselzuweisung B2	827.994	713.000	844.500	844.500	844.500	844.500
611140 vom Land - Investitionsschlüsselzuweisungen (soweit sie nicht in einem Sonderposten erfasst werden)	47.869	46.000	46.200	46.200	46.200	46.200
614410 vom öffentlichen Bereich - vom Bund			287.850			
614420 vom öffentlichen Bereich - vom Land	48.818	44.400	45.500	45.500	45.500	45.500
614430 vom öffentlichen Bereich - von Gemeinden und Gemeindeverbänden		3.000	3.000	3.000	3.000	3.000
614900 von Sonstigen	200					
616200 von Gemeinden und Gemeindeverbänden	3.441.377	4.241.140	4.530.520	4.473.890	4.480.610	4.505.910
3. Einzahlungen der sozialen Sicherung	486					
621430 Rückzahlung gewährter Hilfen - des örtlichen Trägers mit eigener Kostenbeteiligung	120					
622430 Rückzahlung gewährter Hilfen - des örtlichen Trägers mit eigener Kostenbeteiligung	366					
4. öffentlich-rechtliche Leistungsentgelte	175.808	185.350	217.950	218.950	219.950	220.950
631100 Passgebühren	50.783	51.600	54.000	55.000	56.000	57.000
631200 Gebühren für die Erteilung von Bescheiden (u.a. Genehmigungen, Ablehnungen, Untersagungen)	39.181	42.050	41.950	41.950	41.950	41.950
631900 Sonstige		400				
632100 Entgelte für die Benutzung von öffentlichen Einrichtungen und für wirtschaftliche Dienstleistungen	32.635	34.800	34.500	34.500	34.500	34.500
632290 Entgelte - Sonstiges	61					
632900 Sonstige			32.500	32.500	32.500	32.500
635100 Beteiligung Schülerbetreuungskosten	53.147	56.500	55.000	55.000	55.000	55.000
5. privatrechtliche Leistungsentgelte	111.800	120.050	120.800	120.800	120.800	120.800
641100 Einzahlungen aus Verkäufen von Vorräten	8	50				
641200 Mieten und Pachten	12.317	12.700	12.500	12.500	12.500	12.500
641400 Beteiligung Essenskosten	91.142	102.000	103.000	103.000	103.000	103.000
641900 Sonstige	286	300	300	300	300	300
641910 Privatrechtliche Leistungsentgelte - Erlöse aus Energieverkäufen (Netzeinspeisung)	8.048	5.000	5.000	5.000	5.000	5.000
6. Kostenerstattungen und Kostenumlagen	105.250	312.800	374.350	378.350	374.350	374.350
642310 von Sondervermögen - von Eigenbetrieben	420	63.550	69.500	69.500	69.500	69.500
642410 vom öffentlichen Bereich - vom Bund		200				
642420 vom öffentlichen Bereich - vom Land	14.726	5.000	9.000	13.000	9.000	9.000
642430 vom öffentlichen Bereich - von Gemeinden und Gemeindeverbänden	56.565	220.150	270.150	270.150	270.150	270.150
642440 vom öffentlichen Bereich - von Zweckverbänden	5.000	3.000	6.600	6.600	6.600	6.600
642450 vom öffentlichen Bereich - von Anstalten	7.076	3.000	3.300	3.300	3.300	3.300
642480 vom öffentlichen Bereich - von sonstigen öffentlichen Sonderrechnungen	8.687	8.700	8.700	8.700	8.700	8.700
642490 vom öffentlichen Bereich - vom sonstigen öffentlichen Bereich (nur Sozialversicherungen!)	15	3.300				
642510 vom privaten Bereich - von privaten Unternehmen	6.630	300	1.200	1.200	1.200	1.200

Gesamtübericht Finanzhaushalt 2018

Muster 6 (zu § 3 Abs. 1 Satz 1 GemHVO)

Bezeichnung	Rechn.-Erg. Vorvorjahr 2016	Vorjahr 2017	Planjahr 2018	Planjahr 2019	Planjahr 2020	Planjahr 2021
642590 vom privaten Bereich - vom sonstigen privaten Bereich	6.131	5.600	5.900	5.900	5.900	5.900
7. Erhöhung oder Verminderung des Bestands an fertigen und unfertigen Erzeugnissen						
8. andere aktivierte Eigenleistungen						
9. sonstige laufende Einzahlungen	88.788	202.070	93.270	93.270	93.270	93.270
661120 Einzahlungen aus der Veräußerung von Grundstücken und Gebäuden	30.109					
662100 Ordnungsrechtliche Einzahlungen (Bußgelder, Verwarnungsgelder u.a.)	15.349	70.700	60.300	60.300	60.300	60.300
662200 Säumniszuschläge, Mahngebühren, Zustellungsgebühren u.a.	41.092	8.500	30.100	30.100	30.100	30.100
662700 Versicherungserstattungen	898	120.000				
662900 Sonstige	1.340	2.870	2.870	2.870	2.870	2.870
10. Summe der laufenden Einzahlungen aus Verwaltungstätigkeit	4.981.959	6.001.010	6.697.540	6.358.060	6.361.780	6.388.080
11. Personalauszahlungen	2.290.473	2.642.920	3.054.880	3.247.240	3.309.420	3.371.240
701200 Beigeordnete	5.585	7.000	7.270	7.410	7.560	7.710
701400 Rats- und Ausschussmitglieder	9.550	11.000	11.000	11.000	11.000	11.000
701900 Sonstige (u.a. ehrenamtlich Tätige der Feuerwehr)	36.709	33.240	37.440	37.970	38.160	38.350
702110 Beamte - Dienstbezüge	302.063	309.550	338.020	363.650	370.900	378.330
702210 Arbeitnehmer - Vergütungen	1.343.609	1.619.040	1.903.000	2.025.570	2.065.810	2.105.970
702220 Arbeitnehmer - Leistungszulagen	95.391	9.340	10.190	10.190	10.190	9.990
703100 Beamte	61.962	61.990	64.560	69.980	71.420	72.820
703200 Arbeitnehmer	112.954	129.270	153.140	163.200	166.480	169.700
704200 Arbeitnehmer	287.780	325.150	387.460	412.600	420.860	428.950
704900 Sonstige	358	1.250	1.300	1.320	1.350	1.380
705100 Beamte	29.164	56.700	61.460	64.290	65.590	66.930
705200 Arbeitnehmer	158	400	400	400	400	400
706110 Beamte - Trennungsgeld sowie Entschädigungen nach der Trennungsgeldverordnung		10				
706290 Arbeitnehmer - Sonstige	1.184	1.590	1.920	1.920	1.920	1.920
707110 Beamte - Auszahlungen für künftige Pensionszahlungen		54.000	54.000	54.000	54.000	54.000
707120 Beamte - Auszahlungen für künftige Beihilfezahlungen		20.000	20.000	20.000	20.000	20.000
709100 Pauschalierte Lohnsteuer (auch Zahlungen über Knappschaft)	4.005	3.390	3.720	3.740	3.780	3.790
12. Versorgungsauszahlungen	111.072	120.850	129.490	131.940	134.430	136.970
711100 Beamte	111.072	113.550	122.190	124.640	127.130	129.670
715100 Beamte		7.300	7.300	7.300	7.300	7.300
13. Auszahlungen für Sach- und Dienstleistungen	1.220.420	1.720.500	2.001.100	1.453.500	1.436.500	1.427.800
722100 Aufwendungen für Energie (Heizenergie)	126.067	123.700	128.400	126.400	126.400	117.400
722110 Aufwendungen für Energie (Stromkosten)	103.755	99.650	104.650	104.650	104.650	104.650
722120 Aufwendungen für Wasser, Abwasser und Abfall	49.486	59.650	58.100	60.100	60.100	60.100
722130 Abfallbeseitigung (Bauschutt, Grünabfälle usw) außerhalb der Hausmüllabfuhr	5.996	7.200	7.050	7.050	7.050	7.050
723110 Unterhaltung der Grundstücke, Außenanlagen, Gebäude und Gebäudeeinrichtungen - Grundstücke	8.088	9.000	10.500	10.500	10.500	10.500

Gesamtübericht Finanzhaushalt 2018

Muster 6 (zu § 3 Abs. 1 Satz 1 GemHVO)

Bezeichnung	Rechn.-Erg. Vorvorjahr 2016	Vorjahr 2017	Planjahr 2018	Planjahr 2019	Planjahr 2020	Planjahr 2021
723120 Unterhaltung der Grundstücke, Außenanlagen, Gebäude und Gebäudeeinrichtungen - Außenanlagen	17.819	62.600	105.100	16.100	16.100	16.100
723130 Unterhaltung der Grundstücke, Außenanlagen, Gebäude und Gebäudeeinrichtungen - Gebäude einschließlich der Bestandteile, die dem Gebäude zuzurechnen sind	159.154	393.100	482.200	58.200	58.200	58.200
723140 Unterhaltung der Grundstücke, Außenanlagen, Gebäude und Gebäudeeinrichtungen - Betriebsvorrichtungen, die im Gebäude eingebaut sind	2.400	18.000	5.000	5.000	5.000	5.000
723230 Bewirtschaftung der Grundstücke, Außenanlagen, Gebäude und Gebäudeeinrichtungen - Gebäude einschließlich der Bestandteile, die dem Gebäude zuzurechnen sind		3.000				
723240 Bewirtschaftung der Grundstücke, Außenanlagen, Gebäude und Gebäudeeinrichtungen - Betriebsvorrichtungen, die im Gebäude eingebaut sind	1.655	2.800	1.600	1.600	1.600	1.600
723510 Fahrzeugunterhaltung - Wartungs- und Instandsetzungskosten	60.543	30.500	30.300	30.300	30.300	29.400
723520 Fahrzeugunterhaltung - Betriebs- und Schmierstoffe	9.182	11.900	11.900	11.900	11.900	11.900
723530 Fahrzeugunterhaltung - Reifen	49	600	800	800	800	800
723590 Fahrzeugunterhaltung - Sonstige	1.492	8.000	2.700	2.700	2.700	2.700
723600 Unterhaltung der Maschinen und technischen Anlagen	31.393	30.200	50.950	30.950	30.950	30.950
723700 Unterhaltung der Betriebs- und Geschäftsausstattung	10.530	19.000	24.800	15.300	15.300	15.300
723800 Geringwertige Geräte, Ausstattungs-, Ausrüstungs- und sonstige Gebrauchsgegenstände	23.803	36.500	39.000	37.100	35.900	35.900
724200 Essenskosten	140.512	154.300	153.000	153.000	153.000	153.000
724400 Laborbedarf, Werkstättenbedarf, Lebensmittel, Arzneimittel, Verbandstoffe, Sanitätsverbrauchsmaterial, sonstiger Anstaltsbedarf, Saat- und Pflanzgut	11.611	12.100	14.600	14.600	14.600	14.600
724500 Verbrauchsmittel an Schulen: Lehr- und Unterrichtsmittel (Landkarten, Filme, Zeichnungen, physikalische und chemische Stoffe), Schulbücher, Werkstoffe	40.455	37.700	39.000	39.000	39.000	39.000
724510 Spiel- und Bastelmaterial	1.126	2.000	2.800	2.800	2.800	2.800
724700 Sonstige Verbrauchsmittel	18.545	22.200	20.800	20.800	20.800	20.800
724800 Sonstige bezogene Leistungen - (u.a. Sportstätten- und Schwimmbadfahrten, VG-Bus und sonstige Beförderungsleistungen)	12.998	19.100	18.800	18.800	18.800	18.800
724900 sonstige Auszahlungen für Sachleistungen	13.914	17.250	15.150	14.750	14.750	14.750
724910 Sonstige Aufwendungen für Sachleistungen - Bewirtungen	3.285	3.400	3.700	3.700	3.700	3.700
724920 Sachleistungen für Ersatzvornahmen	5.623	7.000	7.000	7.000	7.000	7.000
725420 an den öffentlichen Bereich - an das Land		6.000	6.000	6.000	6.000	6.000
725430 an den öffentlichen Bereich - an die Gemeinden und Gemeindeverbände	44.038	137.300	256.850	256.850	256.850	256.850
725480 an den öffentlichen Bereich - an sonstige öffentliche Sonderrechnungen	41.498	44.000				
725510 an den privaten Bereich - an private Unternehmen	15.795	13.100	13.300	13.500	13.700	13.900
725900 an Sonstige	3.628	48.000	54.000	54.000	54.000	54.000
729100 Sonstige Auszahlungen für Sachleistungen	2.122	3.000				
729200 Sonstige Auszahlungen für Dienstleistungen	87.453	93.900	150.000	147.000	131.000	132.000
729210 Aufwendung für Dienstleistungen (z.B. Gebäudereinigung u.ä.)	166.405	184.750	183.050	183.050	183.050	183.050
14. Zuwendungen, Umlagen und sonstige Transferauszahlungen	463.354	456.750	504.950	506.750	504.950	504.950
741420 an den öffentlichen Bereich - an das Land	6.057	6.200	6.200	6.200	6.200	6.200
741430 an den öffentlichen Bereich - an die Gemeinden und Gemeindeverbände		50.000	5.000	5.000	5.000	5.000
741440 an den öffentlichen Bereich - an Zweckverbände	11.842	24.000	30.000	30.000	30.000	30.000
741510 an den privaten Bereich - an private Unternehmen	6.292	6.000	6.000	6.000	6.000	6.000
741590 an den privaten Bereich - an den sonstigen privaten Bereich	11.112	4.350	3.750	5.550	3.750	3.750
741900 Sonstige	15.343	17.800	20.300	20.300	20.300	20.300
744110 an das Land - Umlage zur Finanzierung des Fonds "Deutsche Einheit"	51.951	27.400	54.500	54.500	54.500	54.500
744210 an Gemeinden und Gemeindeverbände - Landkreise	360.757	321.000	379.200	379.200	379.200	379.200

Gesamtübericht Finanzhaushalt 2018

Muster 6 (zu § 3 Abs. 1 Satz 1 GemHVO)

Bezeichnung	Rechn.-Erg. Vorvorjahr 2016	Vorjahr 2017	Planjahr 2018	Planjahr 2019	Planjahr 2020	Planjahr 2021
15. Auszahlungen der sozialen Sicherung	161.347	172.000	172.000	172.000	172.000	172.000
752100 an Landkreise	143.479	155.000	155.000	155.000	155.000	155.000
754240 Kostenbeteiligungen nach AGSGB XII örtliche Träger - an Landkreise / kreisfreie Städte	17.868	17.000	17.000	17.000	17.000	17.000
16. sonstige laufende Auszahlungen	592.106	761.640	689.240	711.440	675.440	701.840
761100 Auszahlungen für Personaleinstellungen	4.416	4.450	5.600	5.600	5.600	5.600
761200 Auszahlungen für Aus- und Fortbildung, Umschulung	34.854	70.200	36.500	28.700	27.100	27.100
761310 Auszahlungen für übernommene Reisekosten für Dienstreisen und Dienstgänge - Fahrtkostenerstattung	8.858	10.450	10.900	10.900	10.900	10.900
761390 Auszahlungen für übernommene Reisekosten für Dienstreisen und Dienstgänge - Sonstiges	2.586	4.500	2.000	2.000	2.000	2.000
761400 Auszahlungen für allgemeine Betreuung der Bediensteten	2.739	3.000	3.500	3.500	3.500	3.500
761500 Auszahlungen für Dienst- und Schutzkleidung, persönliche Ausrüstungsgegenstände	39.057	102.100	47.700	41.300	41.300	50.000
761910 Ausgleichsabgabe gem. § 77 Abs. 1 SGB IX		100	1.500	1.500	1.500	1.500
762100 Mieten, Pachten und Erbbauzinsen	14.297	16.900	20.920	28.920	20.920	20.020
762200 Leasing	36.124	37.000	47.400	47.400	47.400	47.400
762410 Datenverarbeitung - laufende Lizenzzahlungen	22.449	16.250	16.400	16.400	16.400	16.400
762430 Datenverarbeitung - Unterhaltung Software, Updates	56.778	50.700	51.700	53.700	53.700	53.700
762440 Datenverarbeitung - Unterhaltung Hardware	9.835	11.400	11.400	11.400	11.400	11.400
762490 Datenverarbeitung - Sonstige	39.747	40.700	41.200	41.200	41.200	41.200
762510 Sachverständigen-, Gerichts- und ähnliche Auszahlungen - Vergütungen einschließlich Reisekosten an Sachverständige	20.927	46.000	24.500	43.100	24.500	43.100
762530 Sachverständigen-, Gerichts- und ähnliche Auszahlungen - Gerichts-, Anwalts-, Notar-, Gerichtsvollzieherkosten usw.	4.514	6.700	6.700	6.700	6.700	6.700
762900 Sonstige Auszahlungen für die Inanspruchnahme von Rechten und Diensten	86					
763100 Büromaterial	36.698	42.600	41.350	41.550	41.350	41.350
763210 Fachliteratur, Zeitschriften - Bücher	12.424	11.850	12.600	16.600	12.600	12.600
763220 Fachliteratur, Zeitschriften - Zeitschriften	920	1.050	1.050	1.050	1.050	1.050
763230 Fachliteratur, Zeitschriften - Zeitungen	1.130	1.300	1.700	1.700	1.700	1.700
763240 Fachliteratur, Zeitschriften - Gesetz-, Verordnungs-, Amtsblätter	162	800	800	800	800	800
763290 Fachliteratur, Zeitschriften - Sonstige	126	1.000	1.000	3.500	1.000	1.000
763310 Porto und Versandkosten - Porto	25.874	29.100	29.350	29.350	29.350	29.350
763410 Telefon, Datenübertragungskosten - Fernmeldegebühren	5.719	21.450	24.100	24.100	24.100	24.100
763420 Telefon, Datenübertragungskosten - Datenübertragungsgebühren	548	150	650	650	650	650
763430 Telefon, Datenübertragungskosten - Miete, Leasing	3.248	3.500	3.500	3.500	3.500	3.500
763460 Telefon, Datenübertragungskosten - Rundfunk- und Fernsehgebühren	560	400	400	400	400	400
763490 Telefon, Datenübertragungskosten - Sonstige	673					
763510 öffentliche Bekanntmachungen - Annoncen	13.548	8.000	12.000	12.000	12.000	12.000
763520 öffentliche Bekanntmachungen - Amtsblatt	8.477	8.800	9.000	9.000	9.000	9.000
763530 öffentliche Bekanntmachungen - Internet-Präsenz, Homepage	5.373	13.000	10.400	10.400	10.400	10.400
763600 Öffentlichkeitsarbeit	4.216	7.200	7.200	7.200	7.200	7.200
763700 Bankgebühren	2.335	2.500	10.000	10.000	10.000	10.000
763900 Sonstige	2.795	3.250	4.550	5.250	4.550	4.550
764110 Versicherungsbeiträge - Gebäudeversicherungen	12.177	13.100	13.350	13.350	13.350	13.350
764120 Versicherungsbeiträge - Kfz-Versicherungen	5.654	7.350	9.150	9.150	9.150	9.150
764130 Versicherungsbeiträge - Haftpflichtversicherungen	56.813	57.000	58.000	58.000	58.000	58.000

Gesamtübericht Finanzhaushalt 2018

Muster 6 (zu § 3 Abs. 1 Satz 1 GemHVO)

Bezeichnung	Rechn.-Erg. Vorvorjahr 2016	Vorjahr 2017	Planjahr 2018	Planjahr 2019	Planjahr 2020	Planjahr 2021
764140 Versicherungsbeiträge - Unfallversicherungen	53.067	57.900	58.550	58.950	58.550	58.550
764150 Versicherungsbeiträge - Rechtsschutzversicherungen		1.500	1.400	1.400	1.400	1.400
764190 Versicherungsbeiträge - Sonstige Versicherungen	604	650	600	600	600	600
764200 Beiträge zu Wirtschaftsverbänden, Berufsvertretungen und Vereinen	24.923	30.900	33.180	33.180	33.180	33.180
764300 sonstige Beiträge	7.169	5.300	6.300	6.300	6.300	6.300
766100 Auszahlungen für nicht rückzahlbare Zuweisungen für Investitionen	100					
768100 Grundsteuer	290	400	700	700	700	700
768200 Kraftfahrzeugsteuer	605	610	1.250	1.250	1.250	1.250
769200 Verfügungsmittel		500	500	500	500	500
769300 Repräsentationen	8.399	9.700	8.350	8.350	8.350	8.350
769900 Sonstige	214	330	340	340	340	340
17. Summe der laufenden Auszahlungen aus Verwaltungstätigkeit	4.838.772	5.874.660	6.551.660	6.222.870	6.232.740	6.314.800
<u>18. Saldo der laufenden Ein- und Auszahlungen aus Verwaltungstätigkeit</u>	<u>143.187</u>	<u>126.350</u>	<u>145.880</u>	<u>135.190</u>	<u>129.040</u>	<u>73.280</u>
19. Zins- und sonstige Finanzeinzahlungen	1.387	600	200	200	200	200
671510 vom inländischen Geldmarkt - von Banken	1.375	500	100	100	100	100
679900 Sonstige	12	100	100	100	100	100
20. Zins- und sonstige Finanzauszahlungen	56.168	57.350	51.480	42.790	38.640	34.680
773100 an Eigenbetriebe	849	800	800	800	800	800
774300 an Gemeinden und Gemeindeverbände	6					
774400 an Zweckverbände	2.122		2.000	2.000	2.000	2.000
774900 an den sonstigen öffentlichen Bereich		7.190	4.300			
775110 an inländische Kreditinstitute - an Banken	30.821	27.870	23.780	20.310	17.110	14.120
775120 an inländische Kreditinstitute - an Sparkassen	22.371	21.490	6.800	6.450	6.090	5.720
775210 an ausländische Kreditinstitute - an Banken			13.800	13.230	12.640	12.040
<u>21. Saldo der Zins- und sonstigen Finanzein- und -auszahlungen</u>	<u>- 54.781</u>	<u>- 56.750</u>	<u>- 51.280</u>	<u>- 42.590</u>	<u>- 38.440</u>	<u>- 34.480</u>
<u>22. Saldo der ordentlichen Ein- und Auszahlungen</u>	<u>88.406</u>	<u>69.600</u>	<u>94.600</u>	<u>92.600</u>	<u>90.600</u>	<u>38.800</u>
23. außerordentliche Einzahlungen						
24. außerordentliche Auszahlungen						
<u>25. Saldo der außerordentlichen Ein- und Auszahlungen</u>						
26. Saldo der ordentlichen und außerordentlichen Ein- und Auszahlungen	88.406	69.600	94.600	92.600	90.600	38.800
27. Einzahlungen aus Investitionszuwendungen	148.625	57.200	132.100	139.600	95.900	94.800
681420 vom öffentlichen Bereich - von dem Land	148.625	57.200	132.100	139.600	95.900	94.800
28. Einzahlungen aus Beiträgen und ähnlichen Entgelten						

Gesamtübericht Finanzhaushalt 2018

Muster 6 (zu § 3 Abs. 1 Satz 1 GemHVO)

Bezeichnung	Rechn.-Erg. Vorvorjahr 2016	Vorjahr 2017	Planjahr 2018	Planjahr 2019	Planjahr 2020	Planjahr 2021
29. Einzahlungen für immaterielle Vermögensgegenstände						
30. Einzahlungen für Sachanlagen	16.334			120.000	40.000	
685100 Einzahlungen für unbebaute Grundstücke und grundstücksgleiche Rechte	16.334					
685610 Einzahlungen für Fahrzeuge Maschinen und technische Anlagen - Einzahlungen aus der Veräußerung von beweglichen Sachen des Anlagevermögens oberhalb der Wertgrenze i. H. v. 410,00 Euro				120.000	40.000	
31. Einzahlungen für Finanzanlagen						
32. Einzahlungen aus sonstigen Ausleihungen und Kreditgewährungen						
33. Einzahlungen aus der Veräußerung von Vorräten						
34. sonstige Investitionseinzahlungen						
35. Summe der Einzahlungen aus Investitionstätigkeit	164.959	57.200	132.100	259.600	135.900	94.800
36. Auszahlungen für immaterielle Vermögensgegenstände	19.772	8.000	8.000	8.000	8.000	8.000
784100 Auszahlungen für Konzessionen, Lizenzen und andere Schutzrechte	19.772	8.000	8.000	8.000	8.000	8.000
37. Auszahlungen für Sachanlagen	920.231	913.100	1.902.500	3.125.600	2.125.600	125.600
785100 Auszahlungen für unbebaute Grundstücke und grundstücksgleiche Rechte	6.410					
785230 Auszahlungen für Baumaßnahmen	748.411	379.500	343.500	2.073.500	2.073.500	73.500
785330 Auszahlungen für Infrastrukturvermögen - Auszahlungen für Baumaßnahmen		80.000	980.000	1.000.000		
785420 Auszahlungen für den Erwerb von Gebäuden und Grundstückseinrichtungen		30.000				
785600 Auszahlungen für Fahrzeuge, Maschinen und technische Anlagen	11.648	285.000	378.200	2.000	2.000	2.000
785710 Auszahlungen für Betriebs- und Geschäftsausstattung, Pflanzen und Tiere und geringwertige Vermögensgegenstände - Auszahlungen für bewegliche Sachen des Anlagevermögens oberhalb der Wertgrenze i.H.v. 410,00 Euro	130.558	112.100	168.000	41.600	41.600	41.600
785720 Auszahlungen für Betriebs- und Geschäftsausstattung, Pflanzen und Tiere und geringwertige Vermögensgegenstände - Auszahlungen für bewegliche Sachen des Anlagevermögens unterhalb der Wertgrenze i.H.v. 410,00 Euro	23.203	26.500	32.800	8.500	8.500	8.500
38. Auszahlungen für Finanzanlagen						
39. Auszahlungen für sonstige Ausleihungen und Kreditgewährungen						
40. Auszahlungen für den Erwerb von Vorräten						
41. sonstige Investitionsauszahlungen						
42. Summe der Auszahlungen aus Investitionstätigkeit	940.003	921.100	1.910.500	3.133.600	2.133.600	133.600
43. Saldo aus der Ein- und Auszahlungen aus Investitionstätigkeit	- 775.044	- 863.900	- 1.778.400	- 2.874.000	- 1.997.700	- 38.800
44. Finanzmittelüberschuss / Finanzmittelfehlbetrag	- 686.638	- 794.300	- 1.683.800	- 2.781.400	- 1.907.100	

Gesamtübericht Finanzhaushalt 2018

Muster 6 (zu § 3 Abs. 1 Satz 1 GemHVO)

Bezeichnung	Rechn.-Erg. Vorvorjahr 2016	Vorjahr 2017	Planjahr 2018	Planjahr 2019	Planjahr 2020	Planjahr 2021
45. Einzahlungen aus der Aufnahme von Investitionskrediten 692511 vom inländischen Geldmarkt - Euro-Währung (fester Zins) - Laufzeit bis einschließlich 1 Jahr		863.900	1.749.400	2.845.000	1.968.700	
		863.900	1.749.400	2.845.000	1.968.700	
46. Auszahlungen zur Tilgung von Investitionskrediten 792531 Kredite für Investitionen vom inländischen Geldmarkt - Euro-Währung (fester Zins) - Laufzeit 5 Jahre und mehr		187.600	191.840	161.200	117.530	
		187.600	191.840	161.200	117.530	
47. Saldo der Ein- und Auszahlungen aus Investitionskrediten		676.300	1.557.560	2.683.800	1.851.170	
48a. Einzahlungen aus der Aufnahme von Krediten zur Liquiditätssicherung der Einheitskasse						
48b. abzüglich Auszahlungen gewährter Liquiditätskredite an Dritte 796315 Forderungen gegen OG Srein-Bockenheim	53.589					
	53.589					
48. Einzahlungen aus der Aufnahme von Krediten zur Liquiditätssicherung	- 53.589					
49a. Auszahlungen zur Tilgung von Krediten zur Liquiditätssicherung der Einheitskasse						
49b. abzüglich Einzahlungen Dritte zur Tilgung gewährter Liquiditätskrediten						
49. Auszahlungen zur Tilgung von Krediten zur Liquiditätssicherung						
50. Saldo der Ein- und Auszahlungen aus Krediten zur Liquiditätssicherung	- 53.589					
51a. Einzahlungen aus der Abnahme liquider Mittel der Einheitskasse 695220 Einzahlungen aus Guthaben bei Kreditinstituten - Festgeldguthaben - Zahlweg 30 695221 Einzahlungen aus Guthaben bei Kreditinstituten - Festgeldguthaben - Zahlweg 31 695240 Volksbank Nahetal BLZ 560 900 00 Konto-Nr. 2277054 695241 Mainzer Volksbank BLZ 551 900 00 Konto-Nr. 576592018 695242 Sparkasse Worms-Alzey-Ried BLZ 550 500 10 Konto-Nr. 12013207 695243 Postbank Frankfurt BLZ 500 100 60 Konto-Nr. 57131-606 695244 Postbank Ludwigshafen BLZ 545 100 67 Konto-Nr. 275706-677 695245 Volksbank Alzey BLZ 550 912 00 Konto-Nr. 5057205	2.351.742	118.000	126.240	97.600	55.930	
	1.236.645					
	759					
	246.495					
	688.273	118.000	126.240	97.600	55.930	
	92.765					
	46.393					
	24.440					
	15.971					
51b. abzüglich Auszahlung aus der Zunahme liquider Mittel Dritter 796301 für Sondervermögen Abwasserwerk - Verbindlichkeiten 796412 Verbindlichkeiten gegen OG Gau-Bickelheim 796414 Verbindlichkeiten gegen OG Siefersheim 796415 Verbindlichkeiten gegen OG Stein-Bockenheim	2.024.419					
	1.955.393					
	54.182					
	14.769					
	75					
51. Abnahme der liquiden Mittel	327.323	118.000	126.240	97.600	55.930	
52a. Auszahlung zur Bildung liquider Mittel der Einheitskasse						

Gesamtübericht Finanzhaushalt 2018

Muster 6 (zu § 3 Abs. 1 Satz 1 GemHVO)

Bezeichnung	Rechn.-Erg. Vorvorjahr 2016	Vorjahr 2017	Planjahr 2018	Planjahr 2019	Planjahr 2020	Planjahr 2021
52b. abzüglich Einzahlung aus der Auflösung liquider Mittel Dritter	538.239					
696303 für Sondervermögen Wasserwerk - Verbindlichkeiten	199.674					
696411 Verbindlichkeiten gegen OG Eckelsheim	55.460					
696413 Verbindlichkeiten gegen OG Gumbsheim	91.259					
696416 Verbindlichkeiten gegen OG Wendelsheim	84.894					
696417 Verbindlichkeiten gegen OG Wöllstein	39.985					
696418 Verbindlichkeiten gegen OG Wonsheim	66.967					
52. Zunahme der liquiden Mittel	- 538.239					
53. Veränderung der liquiden Mittel	865.561	118.000	126.240	97.600	55.930	
54. Saldo der Ein- und Auszahlungen aus Finanzierungstätigkeit	811.973	794.300	1.683.800	2.781.400	1.907.100	
55. Einzahlungen aus durchlaufenden Geldern	109.158					
699300 Ungeklärte Zahlungseingänge	108.393					
699620 Umsatzsteuer - Umsatzsteuer 19 %	766					
56. Auszahlungen aus durchlaufenden Geldern	339.081					
799101 Auszahlungen Amtshilfe-Mandant (990)	877					
799200 Treuhänderische Gelder	78.862					
799300 Ungeklärte Zahlungseingänge	242.705					
799310 Vorsteuer - Vorsteuer 7 %	133					
799320 Vorsteuer - Vorsteuer 19 %	16.319					
799330 Vorsteuer - Vorsteuer andere Prozentsätze	183					
57. Saldo aus durchlaufenden Geldern	- 229.922					
58. Verwendung des Finanzmittelüberschusses / Deckung des Finanzmittelfehlbetrages	582.051	794.300	1.683.800	2.781.400	1.907.100	

Haushaltsquerschnitt

Haushaltsquerschnitt 2018

Produkt		Erträge und Aufwendungen Gesamtergebnishaushalt			Ein- und Auszahlungen Gesamtübericht Finanzhaushalt		
Nr.	Bezeichnung	Erträge	Aufwendungen	Jahresergebnis	Einzahlungen	Auszahlungen	Jahresergebnis
111200	Zentrale Steuerung	68.370,00	537.980,00	- 469.610,00	68.370,00	537.980,00	- 469.610,00
111300	Öffentlichkeitsarbeit		24.100,00	- 24.100,00		24.100,00	- 24.100,00
111400	Bürgermeister und Gremien	650,00	224.760,00	- 224.110,00	650,00	224.760,00	- 224.110,00
111600	Gleichstellung		820,00	- 820,00		820,00	- 820,00
111700	Personalvertretung		4.400,00	- 4.400,00		4.400,00	- 4.400,00
112000	Personalverwaltung	71.400,00	205.970,00	- 134.570,00		195.970,00	- 195.970,00
112400	Personalabrechnungen	1.900,00	28.000,00	- 26.100,00	1.900,00	28.000,00	- 26.100,00
114200	Liegenschaften	600,00	700,00	- 100,00	600,00	700,00	- 100,00
114210	Verwaltungsgebäude, Bahnhofstr. 10		78.450,00	- 78.450,00		340.450,00	- 340.450,00
114300	Bauhof	216.700,00	226.250,00	- 9.550,00	216.700,00	262.250,00	- 45.550,00
114400	Technikunterstützte Informationsverarbeitung		186.370,00	- 186.370,00		218.370,00	- 218.370,00
114500	Sonstige zentrale Dienste	200,00	104.500,00	- 104.300,00	200,00	104.500,00	- 104.300,00
114600	Versicherungen	8.700,00	113.900,00	- 105.200,00	8.700,00	113.900,00	- 105.200,00
114700	Allgemeine Bauverwaltung	2.900,00	286.960,00	- 284.060,00	2.900,00	286.960,00	- 284.060,00
116100	Haushalt und Finanzen	176.000,00	650.650,00	- 474.650,00		347.650,00	- 347.650,00
116200	Zahlungsabwicklung/Kasse	62.500,00	143.860,00	- 81.360,00	62.500,00	143.860,00	- 81.360,00
116201	Vollstreckung	3.100,00	67.430,00	- 64.330,00	3.100,00	67.430,00	- 64.330,00
121200	Wahlen		700,00	- 700,00		700,00	- 700,00
122100	Allgemeine Sicherheit und Ordnung	25.000,00	265.710,00	- 240.710,00	25.000,00	265.710,00	- 240.710,00
122200	Meldewesen	63.000,00	149.340,00	- 86.340,00	63.000,00	150.840,00	- 87.840,00
122300	Standesamt	10.500,00	114.970,00	- 104.470,00	10.500,00	115.770,00	- 105.270,00
123500	Verkehrsüberwachung	60.000,00	75.710,00	- 15.710,00	60.000,00	75.710,00	- 15.710,00
124400	Tierschutz		5.900,00	- 5.900,00		5.900,00	- 5.900,00
126100	Feuerwehrwesen -allgemein-	6.000,00	38.890,00	- 32.890,00	6.000,00	52.890,00	- 46.890,00
126101	Feuerwehrwesen -Atemschutzwerkstatt-		24.000,00	- 24.000,00		24.000,00	- 24.000,00
126102	Feuerwehrwesen -FEZ (Funkeinsatzzentrale)-		5.550,00	- 5.550,00		5.550,00	- 5.550,00

Haushaltsquerschnitt 2018

Produkt		Erträge und Aufwendungen Gesamtergebnishaushalt			Ein- und Auszahlungen Gesamtübericht Finanzhaushalt		
Nr.	Bezeichnung	Erträge	Aufwendungen	Jahresergebnis	Einzahlungen	Auszahlungen	Jahresergebnis
126103	Feuerwehrwesen -Schlauchwerkstatt-		4.800,00	- 4.800,00		10.800,00	- 10.800,00
126104	Feuerwehrwesen -Jugendfeuerwehr-		7.800,00	- 7.800,00		7.800,00	- 7.800,00
126105	Feuerwehrwesen -Kleiderkammer-		33.200,00	- 33.200,00		33.200,00	- 33.200,00
126201	Freiwillige Feuerwehr Eckelsheim		9.450,00	- 9.450,00		9.450,00	- 9.450,00
126202	Freiwillige Feuerwehr Gau-Bickelheim		18.250,00	- 18.250,00	41.700,00	20.250,00	21.450,00
126203	Freiwillige Feuerwehr Gumbsheim		10.650,00	- 10.650,00	28.000,00	85.650,00	- 57.650,00
126204	Freiwillige Feuerwehr Siefersheim		9.300,00	- 9.300,00	12.200,00	10.800,00	1.400,00
126205	Freiwillige Feuerwehr Stein-Bockenheim		54.200,00	- 54.200,00		56.300,00	- 56.300,00
126206	Freiwillige Feuerwehr Wendelsheim		20.950,00	- 20.950,00		20.950,00	- 20.950,00
126207	Freiwillige Feuerwehr Wöllstein		37.800,00	- 37.800,00	46.400,00	804.300,00	- 757.900,00
126208	Freiwillige Feuerwehr Wonsheim		15.400,00	- 15.400,00	3.800,00	17.400,00	- 13.600,00
201100	Allgemeine Schulverwaltung		84.450,00	- 84.450,00		84.450,00	- 84.450,00
201200	Schulbuchausleihe	41.000,00	32.750,00	8.250,00	41.000,00	32.750,00	8.250,00
211110	Grundschule Gau-Bickelheim		208.840,00	- 208.840,00		221.340,00	- 221.340,00
211111	Grundschule Gau-Bickelheim - Turnhalle		29.500,00	- 29.500,00		29.500,00	- 29.500,00
211112	Grundschule Gau-Bickelheim - Hausmeistergebäude	4.900,00	7.750,00	- 2.850,00	4.900,00	7.750,00	- 2.850,00
211113	Grundschule Gau-Bickelheim - Betreuende Grundschule	35.300,00	95.150,00	- 59.850,00	35.300,00	95.150,00	- 59.850,00
211120	Grundschule Siefersheim		195.750,00	- 195.750,00		723.750,00	- 723.750,00
211121	Grundschule Siefersheim - Turnhalle		27.500,00	- 27.500,00		27.500,00	- 27.500,00
211122	Grundschule Siefersheim - Betreuende Grundschule	55.200,00	119.430,00	- 64.230,00	55.200,00	119.430,00	- 64.230,00
211130	Grundschule Wöllstein		303.190,00	- 303.190,00		324.590,00	- 324.590,00
211131	Grundschule Wöllstein - Turnhalle		41.400,00	- 41.400,00		43.400,00	- 43.400,00
211132	Grundschule Wöllstein - Ganztagssschule	46.300,00	63.380,00	- 17.080,00	46.300,00	70.880,00	- 24.580,00
216100	Realschule plus Wöllstein	287.950,00	401.110,00	- 113.160,00	287.950,00	413.110,00	- 125.160,00
216110	Realschule plus Wöllstein - Schulturnhalle		115.430,00	- 115.430,00		116.430,00	- 116.430,00
216120	Realschule plus Wöllstein - Mensa inkl. GTS-Bereich	36.300,00	81.100,00	- 44.800,00	36.300,00	81.100,00	- 44.800,00

Haushaltsquerschnitt 2018

Produkt		Erträge und Aufwendungen Gesamtergebnishaushalt			Ein- und Auszahlungen Gesamtübericht Finanzhaushalt		
Nr.	Bezeichnung	Erträge	Aufwendungen	Jahresergebnis	Einzahlungen	Auszahlungen	Jahresergebnis
216130	Realschule plus Wöllstein - Hausmeistergebäude	5.900,00	1.850,00	4.050,00	5.900,00	1.850,00	4.050,00
281020	Seniorenveranstaltungen		15.800,00	- 15.800,00		15.800,00	- 15.800,00
281220	Kulturförderung / Vereine - allgemein		14.650,00	- 14.650,00		14.650,00	- 14.650,00
291100	Förderung der Kirchengemeinden		3.000,00	- 3.000,00		3.000,00	- 3.000,00
311100	Hilfe zum Lebensunterhalt (3. SGB XII)		21.000,00	- 21.000,00		17.000,00	- 17.000,00
311110	Grundversorgung und Hilfe gemäß SGB XII		25.000,00	- 25.000,00			
312200	Leistungen zur Sicherung des Lebensunterhaltes		155.000,00	- 155.000,00		155.000,00	- 155.000,00
362500	Jugendarbeit - sonstige	4.400,00	10.250,00	- 5.850,00	4.400,00	10.250,00	- 5.850,00
421100	Sportförderung - allgemein	10.250,00	13.800,00	- 3.550,00	10.250,00	13.800,00	- 3.550,00
424100	Sportplätze		54.050,00	- 54.050,00		74.050,00	- 74.050,00
424200	Schwimmbad	71.900,00	379.930,00	- 308.030,00	71.900,00	411.130,00	- 339.230,00
511100	Raumordnung, Landesplanung (Flächennutzungspläne)		12.000,00	- 12.000,00		12.000,00	- 12.000,00
531100	Photovoltaikanlagen	5.000,00	500,00	4.500,00	5.000,00	500,00	4.500,00
537100	kommunale Abfallwirtschaft (Wertstoffhof)	8.000,00	8.340,00	- 340,00	8.000,00	8.340,00	- 340,00
547500	Kommunaler ÖPNV		7.600,00	- 7.600,00		7.600,00	- 7.600,00
552100	Öffentliche Gewässer		29.800,00	- 29.800,00		29.800,00	- 29.800,00
561100	Allgemeiner Umweltschutz / Öko- & Ausgleichsflächen		2.350,00	- 2.350,00		75.850,00	- 75.850,00
571120	Wirtschaftsförderung - allgemein		3.300,00	- 3.300,00		3.300,00	- 3.300,00
575200	Tourismusförderung	200,00	93.840,00	- 93.640,00	200,00	93.840,00	- 93.640,00
575230	Tourismus (Weinmajestäten ab 2016)		13.500,00	- 13.500,00		13.500,00	- 13.500,00
611100	Steuern und anteilige Gemeinschaftssteuern	15.000,00		15.000,00	15.000,00		15.000,00
611300	Allgemeine Zuweisungen	1.009.300,00		1.009.300,00	1.009.300,00		1.009.300,00
611400	Erhaltene allgemeine Umlagen	4.530.520,00		4.530.520,00	4.530.520,00		4.530.520,00
611500	Abgeführte allgemeine Umlagen		433.700,00	- 433.700,00		433.700,00	- 433.700,00
612100	Zinsen und ähnliche Erträge	200,00		200,00	200,00		200,00
612200	Zinsen und ähnliche Aufwendungen		51.480,00	- 51.480,00		51.480,00	- 51.480,00

Haushaltsquerschnitt 2018

Produkt		Erträge und Aufwendungen Gesamtergebnishaushalt			Ein- und Auszahlungen Gesamtübericht Finanzhaushalt		
Nr.	Bezeichnung	Erträge	Aufwendungen	Jahresergebnis	Einzahlungen	Auszahlungen	Jahresergebnis
612500	Kredite (Ein- und Auszahlungen)				1.749.400,00	191.840,00	1.557.560,00
		Summe:	6.945.140,00	6.945.140,00	8.579.240,00	8.705.480,00	- 126.240,00

Ergebnishaushalt nach Produkt und Konto

Ergebnishaushalt nach Produkt und Konto 2018

Produkt-Nr	Bezeichnung		Rechng.-Erg. Vorvorjahr 2016	Vorjahr 2017	Planjahr 2018	Planjahr 2019	Planjahr 2020	Planjahr 2021
Kontonnr	Bezeichnung Konto (K) bzw. Buchungsstelle (B)	Gliederungsposition						
	Bemerkung							
111200	Zentrale Steuerung							
431200	Verwaltungsgebühren einschließlich Erstattung von Auslagen - Gebühren für die Erteilung von Bescheiden (u.a. Genehmigungen, Ablehnungen, Untersagungen) (K)	4. öffentlich-rechtliche Leistungsentgelte	24,00	50,00	50,00	50,00	50,00	50,00
432100	Benutzungsgebühren, wiederkehrende Beiträge (soweit diese nicht in einem Sonderposten zu erfassen sind) und ähnliche Entgelte, Kostenerstattungen - Entgelte für die Benutzung von öffentlichen Einrichtungen und für wirtschaftliche Dienstleistungen (K) <i>Bem.: AöR Ruhewald (vorher 442450)</i>	4. öffentlich-rechtliche Leistungsentgelte			1.500,00	1.500,00	1.500,00	1.500,00
442310	von Sondervermögen - von Eigenbetrieben (K) <i>Bem.: VG-Werke - Umsetzung von Kto. 442480</i>	6. Kostenerstattungen und Kostenumlagen	63.273,83	63.500,00	63.500,00	63.500,00	63.500,00	63.500,00
442440	vom öffentlichen Bereich - von Zweckverbänden (K) <i>Bem.: ZV Rhh.-Schweiz</i>	6. Kostenerstattungen und Kostenumlagen	5.000,00	3.000,00	3.000,00	3.000,00	3.000,00	3.000,00
442450	vom öffentlichen Bereich - von Anstalten (K) <i>Bem.: AöR Ruhewald (jetzt 432900)</i>	6. Kostenerstattungen und Kostenumlagen	1.648,12	500,00				
442590	Kostenerstattungen und Kostenumlagen - vom privaten Bereich - vom sonstigen privaten Bereich (z.B. Nebenkosten, Schadensersatz u.ä.) (K)	6. Kostenerstattungen und Kostenumlagen		100,00				
462910	Weitere sonstige laufende Erträge - Sonstige weitere Erträge (Wahlleistungen Beihilfe) (K)	9. sonstige laufende Erträge	234,00	320,00	320,00	320,00	320,00	320,00
		Summe Ertrag:	70.179,95	67.470,00	68.370,00	68.370,00	68.370,00	68.370,00
502110	Dienstbezüge und dergleichen - Beamte - Dienstbezüge (K)	11. Personalaufwendungen	16.965,36	44.150,00	57.110,00	58.250,00	59.420,00	60.610,00
502210	Dienstbezüge und dergleichen - Arbeitnehmer - Vergütungen (K)	11. Personalaufwendungen	174.391,53	175.850,00	275.050,00	315.290,00	321.600,00	326.610,00
502220	Dienstbezüge und dergleichen - Arbeitnehmer - Leistungszulagen (K)	11. Personalaufwendungen	12.812,91	2.000,00	2.000,00	2.000,00	2.000,00	2.000,00
503100	Beiträge zu Versorgungskassen - Beamte (K)	11. Personalaufwendungen		9.300,00	10.580,00	10.790,00	11.000,00	11.220,00
503200	Beiträge zu Versorgungskassen - Arbeitnehmer (K)	11. Personalaufwendungen	14.001,99	13.210,00	21.730,00	25.010,00	25.510,00	25.910,00
504200	Beiträge zur gesetzlichen Sozialversicherung - Arbeitnehmer (K)	11. Personalaufwendungen	38.151,52	34.650,00	55.880,00	64.120,00	65.400,00	66.420,00

Ergebnishaushalt nach Produkt und Konto 2018

Produkt-Nr	Bezeichnung		Rechng.-Erg.					
Kontonnr	Bezeichnung Konto (K) bzw. Buchungsstelle (B)	Gliederungsposition	Vorvorjahr 2016	Vorjahr 2017	Planjahr 2018	Planjahr 2019	Planjahr 2020	Planjahr 2021
	Bemerkung							
505100	Beihilfen, Unterstützungsleistungen und dergleichen - Beamte (K)	11. Personalaufwendungen	2.389,77	6.700,00	8.310,00	8.470,00	8.640,00	8.820,00
505200	Beihilfen, Unterstützungsleistungen und dergleichen - Arbeitnehmer (K)	11. Personalaufwendungen	448,62	400,00	400,00	400,00	400,00	400,00
506110	Personalnebenaufwendungen - Beamte - Trennungsgeld sowie Entschädigungen nach der Trennungsgeldverordnung (K) <i>Bem.: Erinnerungsposition</i>	11. Personalaufwendungen		10,00				
506290	Personalnebenaufwendungen - Arbeitnehmer - Sonstige (K)	11. Personalaufwendungen	215,92	240,00	550,00	550,00	550,00	550,00
509100	Pauschalierte Lohnsteuer (auch Zahlungen über Knappschaft) (K)	11. Personalaufwendungen	404,92					
511100	Versorgungsaufwendungen - Beamte (K)	12. Versorgungsaufwendungen		41.840,00	45.000,00	45.900,00	46.820,00	47.750,00
523510	Aufwendungen für Unterhaltung und Bewirtschaftung - Fahrzeugunterhaltung - Wartungs- und Instandsetzungskosten (K) <i>Bem.: VW-Caddy / AZ - 6092</i>	13. Aufwendungen für Sach- und Dienstleistungen	49,50	1.000,00	1.000,00	1.000,00	1.000,00	100,00
523520	Aufwendungen für Unterhaltung und Bewirtschaftung - Fahrzeugunterhaltung - Betriebs- und Schmierstoffe (K) <i>Bem.: VW-Caddy / AZ - 6092 + neues Dienstfahrzeug</i>	13. Aufwendungen für Sach- und Dienstleistungen	375,68	900,00	1.200,00	1.200,00	1.200,00	1.200,00
523800	Aufwendungen für Unterhaltung und Bewirtschaftung - Geringwertige Geräte, Ausstattungs-, Ausrüstungs- und sonstige Gebrauchsgegenstände (K)	13. Aufwendungen für Sach- und Dienstleistungen	831,93	1.000,00	1.500,00	1.500,00	1.500,00	1.500,00
524400	Weitere Verwaltungs- und Betriebsaufwendungen - Verbrauchsmaterial (z.B.Laborbedarf, Werkstättenbedarf, Lebensmittel, Arzneimittel, Verbandstoffe, Sanitätsverbrauchsmaterial, Saat- und Pflanzgut,)Düngemittel (K)	13. Aufwendungen für Sach- und Dienstleistungen	303,32	250,00	250,00	250,00	250,00	250,00
524800	Weitere Verwaltungs- und Betriebsaufwendungen - Sonstige bezogene Leistungen (u.a. Klassenfahrten, Sportstätten- und Schwimmbadfahrten, VG-Bus und sonstige Beförderungsleistungen) (K) <i>Bem.: VG-Bus u.ä.</i>	13. Aufwendungen für Sach- und Dienstleistungen	4.360,00	4.600,00	4.600,00	4.600,00	4.600,00	4.600,00
524900	Weitere Verwaltungs- und Betriebsaufwendungen - Sonstige Aufwendungen für Sachleistungen (K)	13. Aufwendungen für Sach- und Dienstleistungen	214,00	250,00	250,00	250,00	250,00	250,00

Ergebnishaushalt nach Produkt und Konto 2018

Produkt-Nr	Bezeichnung		Rechng.-Erg. Vorvorjahr 2016	Vorjahr 2017	Planjahr 2018	Planjahr 2019	Planjahr 2020	Planjahr 2021
Kontonnr	Bezeichnung Konto (K) bzw. Buchungsstelle (B)	Gliederungsposition						
	Bemerkung							
524910	Weitere Verwaltungs- und Betriebsaufwendungen - Sonstige Aufwendungen für Sachleistungen - Bewirtungen (K)	13. Aufwendungen für Sach- und Dienstleistungen	358,57	500,00	500,00	500,00	500,00	500,00
529200	Sonstige Aufwendungen für Sach- und Dienstleistungen - sonstige Aufwendungen für Dienstleistungen (K)	13. Aufwendungen für Sach- und Dienstleistungen	473,03	500,00	500,00	500,00	500,00	500,00
541420	Zuweisungen und Zuschüsse für laufende Zwecke - an den öffentlichen Bereich - an das Land (K)	16. Zuwendungen, Umlagen und sonstige Transferaufwendungen		6.200,00	6.200,00	6.200,00	6.200,00	6.200,00
	<i>Bem.: Verwaltungsschule Mayen; umgesetzt ab 2017 von Prod. 112100</i>							
561100	Sonstige Personal- und Versorgungsaufwendungen - Aufwendungen für Personaleinstellungen und -befähigungen (z.B. Untersuchungen für Feuerwehrleute) (K)	18. sonstige laufende Aufwendungen		200,00	1.000,00	1.000,00	1.000,00	1.000,00
	<i>Bem.: u.a. Impfungen</i>							
561200	Sonstige Personal- und Versorgungsaufwendungen - Aufwendungen für Aus- und Fortbildung, Umschulung (K)	18. sonstige laufende Aufwendungen	1.961,87	6.000,00	8.000,00	8.000,00	8.000,00	8.000,00
	<i>Bem.: Aus- und Fortbildung; umgesetzt ab 2017 v. Prod. 112100</i>							
561310	Sonstige Personal- und Versorgungsaufwendungen - Aufwendungen für übernommene Reisekosten für Dienstreisen und Dienstgänge - Fahrtkostenerstattung (K)	18. sonstige laufende Aufwendungen	505,56	800,00	600,00	600,00	600,00	600,00
561910	Ausgleichsabgabe gem. § 77 Abs. 1 SGB IX (K)	18. sonstige laufende Aufwendungen	1.500,00	100,00	1.500,00	1.500,00	1.500,00	1.500,00
	<i>Bem.: Schwerbehinderteuilage</i>							
562100	Aufwendungen für die Inanspruchnahme von Rechten und Diensten - Mieten, Pachten und Erbbauzinsen (auch Gerätemieten) (K)	18. sonstige laufende Aufwendungen			20,00	20,00	20,00	20,00
	<i>Bem.: Dt. Post Ag (Postfachmiete - Neu ab 2017)</i>							
562200	Aufwendungen für die Inanspruchnahme von Rechten und Diensten - Leasing (K)	18. sonstige laufende Aufwendungen			3.000,00	3.000,00	3.000,00	3.000,00
	<i>Bem.: neues Dienstfahrzeug</i>							
562530	Aufwendungen für die Inanspruchnahme von Rechten und Diensten - Sachverständigen-, Gerichts- und ähnliche Aufwendungen - Gerichts-, Anwalts-, Notar-, Gerichtsvollzieherkosten usw. (K)	18. sonstige laufende Aufwendungen	4.427,60	6.600,00	6.600,00	6.600,00	6.600,00	6.600,00
	<i>Bem.: Betreuung Arbeitssicherheit; Umsetzung von Prod. 112300</i>							
563230	Geschäftsaufwendungen - Fachliteratur, Zeitschriften - Zeitungen (K)	18. sonstige laufende Aufwendungen	807,00					
564120	Aufwendungen für Beiträge, Versicherungen und Sonstiges - Versicherungsbeiträge - Kfz-Versicherungen (K)	18. sonstige laufende Aufwendungen	496,43	650,00	1.300,00	1.300,00	1.300,00	1.300,00
	<i>Bem.: VW-Caddy / AZ - 6092 + neues Dienstfahrzeug</i>							

Ergebnishaushalt nach Produkt und Konto 2018

Produkt-Nr	Bezeichnung		Rechng.-Erg.					
Kontonr	Bezeichnung Konto (K) bzw. Buchungsstelle (B)	Gliederungsposition	Vorvorjahr 2016	Vorjahr 2017	Planjahr 2018	Planjahr 2019	Planjahr 2020	Planjahr 2021
	Bemerkung							
564200	Aufwendungen für Beiträge, Versicherungen und Sonstiges - Beiträge zu Wirtschaftsverbänden, Berufsvertretungen und Vereinen (K)	18. sonstige laufende Aufwendungen	14.717,39	15.000,00	15.500,00	15.500,00	15.500,00	15.500,00
568200	sonstige Steueraufwendungen - Kraftfahrzeugsteuer (K) <i>Bem.: VW-Caddy / AZ - 6092 + neues Dienstfahrzeug</i>	18. sonstige laufende Aufwendungen	108,00	110,00	350,00	350,00	350,00	350,00
569500	sonstige laufende Aufwendungen der Verwaltungstätigkeit - Ehrengaben (K)	18. sonstige laufende Aufwendungen	8.429,15	8.500,00	7.000,00	7.000,00	7.000,00	7.000,00
581100	Bauhof - Leistungsabrechnung (K)	13. Aufwendungen für Sach- und Dienstleistungen	497,56		500,00	500,00	500,00	500,00
		Summe Aufwand:	300.199,13	381.510,00	537.980,00	592.150,00	602.710,00	610.760,00
		Gesamt 111200 Zentrale Steuerung:	- 230.019,18	- 314.040,00	- 469.610,00	- 523.780,00	- 534.340,00	- 542.390,00

Ergebnishaushalt nach Produkt und Konto 2018

Produkt-Nr	Bezeichnung		Rechng.-Erg.					
Kontonnr	Bezeichnung Konto (K) bzw. Buchungsstelle (B)	Gliederungsposition	Vorvorjahr 2016	Vorjahr 2017	Planjahr 2018	Planjahr 2019	Planjahr 2020	Planjahr 2021
	Bemerkung							
111300	Öffentlichkeitsarbeit							
562410	Aufwendungen für die Inanspruchnahme von Rechten und Diensten - Datenverarbeitung - laufende Lizenzaufwendungen (K) <i>Bem.: Bürgerinformationssystem</i>	18. sonstige laufende Aufwendungen	4.393,81	4.500,00	4.500,00	4.500,00	4.500,00	4.500,00
563520	Geschäftsaufwendungen - öffentliche Bekanntmachungen - Amtsblatt (K) <i>Bem.: Nachrichtenblatt</i>	18. sonstige laufende Aufwendungen	8.477,10	8.800,00	9.000,00	9.000,00	9.000,00	9.000,00
563530	Geschäftsaufwendungen - öffentliche Bekanntmachungen - Internet-Präsenz, Homepage (K) <i>Bem.: VG-Homepage (2017 = Schnittstelle BI zu Homepage)</i>	18. sonstige laufende Aufwendungen	3.834,18	10.600,00	8.000,00	8.000,00	8.000,00	8.000,00
563600	Geschäftsaufwendungen - Öffentlichkeitsarbeit (K) <i>Bem.: Veranstaltungskalender u.a.</i>	18. sonstige laufende Aufwendungen	2.131,86	2.600,00	2.600,00	2.600,00	2.600,00	2.600,00
		Summe Aufwand:	18.836,95	26.500,00	24.100,00	24.100,00	24.100,00	24.100,00
		Gesamt 111300 Öffentlichkeitsarbeit:	- 18.836,95	- 26.500,00	- 24.100,00	- 24.100,00	- 24.100,00	- 24.100,00

Ergebnishaushalt nach Produkt und Konto 2018

Produkt-Nr	Bezeichnung		Rechng.-Erg. Vorvorjahr 2016	Vorjahr 2017	Planjahr 2018	Planjahr 2019	Planjahr 2020	Planjahr 2021
Kontonnr	Bezeichnung Konto (K) bzw. Buchungsstelle (B)	Gliederungsposition						
	Bemerkung							
111400	Bürgermeister und Gremien							
462910	Weitere sonstige laufende Erträge - Sonstige weitere Erträge (Wahlleistungen Beihilfe) (K)	9. sonstige laufende Erträge	468,00	650,00	650,00	650,00	650,00	650,00
		Summe Ertrag:	468,00	650,00	650,00	650,00	650,00	650,00
501200	Aufwendungen für ehrenamtlich Tätige - Beigeordnete (K)	11. Personalaufwendungen	5.585,42	7.000,00	7.270,00	7.410,00	7.560,00	7.710,00
501400	Aufwendungen für ehrenamtlich Tätige - Rats- und Ausschussmitglieder (K)	11. Personalaufwendungen	9.550,00	11.000,00	11.000,00	11.000,00	11.000,00	11.000,00
502110	Dienstbezüge und dergleichen - Beamte - Dienstbezüge (K)	11. Personalaufwendungen	75.789,21	82.460,00	90.000,00	91.800,00	93.640,00	95.510,00
503100	Beiträge zu Versorgungskassen - Beamte (K)	11. Personalaufwendungen		15.320,00	15.990,00	16.310,00	16.640,00	16.970,00
504900	Beiträge zur gesetzlichen Sozialversicherung - Sonstige (K)	11. Personalaufwendungen	358,14	1.250,00	1.300,00	1.320,00	1.350,00	1.380,00
505100	Beihilfen, Unterstützungsleistungen und dergleichen - Beamte (K)	11. Personalaufwendungen	10.763,94	26.000,00	27.770,00	28.320,00	28.890,00	29.470,00
511100	Versorgungsaufwendungen - Beamte (K)	12. Versorgungsaufwendungen		59.910,00	64.430,00	65.720,00	67.030,00	68.370,00
524910	Weitere Verwaltungs- und Betriebsaufwendungen - Sonstige Aufwendungen für Sachleistungen - Bewirtungen (K)	13. Aufwendungen für Sach- und Dienstleistungen	2.098,23	2.200,00	2.200,00	2.200,00	2.200,00	2.200,00
541590	Zuweisungen und Zuschüsse für laufende Zwecke - an den privaten Bereich - an den sonstigen privaten Bereich (K)	16. Zuwendungen, Umlagen und sonstige Transferaufwendungen	8.400,00	1.200,00	600,00	2.400,00	600,00	600,00
	<i>Bem.: Tablet für Ratsmitglieder (300 € / St.)</i>							
561200	Sonstige Personal- und Versorgungsaufwendungen - Aufwendungen für Aus- und Fortbildung, Umschulung (K)	18. sonstige laufende Aufwendungen	767,20	1.000,00	1.000,00	1.000,00	1.000,00	1.000,00
561310	Sonstige Personal- und Versorgungsaufwendungen - Aufwendungen für übernommene Reisekosten für Dienstreisen und Dienstgänge - Fahrtkostenerstattung (K)	18. sonstige laufende Aufwendungen	671,05	1.000,00	1.000,00	1.000,00	1.000,00	1.000,00
563210	Geschäftsaufwendungen - Fachliteratur, Zeitschriften - Bücher inkl. Loseblattsammlung und Online-Zugänge von Schriften aller Art (K)	18. sonstige laufende Aufwendungen				4.000,00		
	<i>Bem.: Kommunalbrevier</i>							
563900	Geschäftsaufwendungen - Sonstiges (K)	18. sonstige laufende Aufwendungen	422,57					
564120	Aufwendungen für Beiträge, Versicherungen und Sonstiges - Versicherungsbeiträge - Kfz-Versicherungen (K)	18. sonstige laufende Aufwendungen	- 35,64					

Ergebnishaushalt nach Produkt und Konto 2018

Produkt-Nr	Bezeichnung		Rechng.-Erg.					
Kontonr	Bezeichnung Konto (K) bzw. Buchungsstelle (B)	Gliederungsposition	Vorvorjahr 2016	Vorjahr 2017	Planjahr 2018	Planjahr 2019	Planjahr 2020	Planjahr 2021
	Bemerkung							
564140	Aufwendungen für Beiträge, Versicherungen und Sonstiges - Versicherungsbeiträge - Unfallversicherungen (K)	18. sonstige laufende Aufwendungen	752,63	1.100,00	1.200,00	1.200,00	1.200,00	1.200,00
569200	sonstige laufende Aufwendungen der Verwaltungstätigkeit - Verfügungsmittel (K)	18. sonstige laufende Aufwendungen		500,00	500,00	500,00	500,00	500,00
569300	sonstige laufende Aufwendungen der Verwaltungstätigkeit - Repräsentationen (K)	18. sonstige laufende Aufwendungen	239,50	300,00	300,00	300,00	300,00	300,00
581100	Bauhof - Leistungsabrechnung (K)	13. Aufwendungen für Sach- und Dienstleistungen	180,96		200,00	200,00	200,00	200,00
		Summe Aufwand:	115.543,21	210.240,00	224.760,00	234.680,00	233.110,00	237.410,00
		Gesamt 111400 Bürgermeister und Gremien:	- 115.075,21	- 209.590,00	- 224.110,00	- 234.030,00	- 232.460,00	- 236.760,00

Ergebnishaushalt nach Produkt und Konto 2018

Produkt-Nr	Bezeichnung							
Kontonr	Bezeichnung Konto (K) bzw. Buchungsstelle (B)	Gliederungsposition	Rechng.-Erg. Vorvorjahr 2016	Vorjahr 2017	Planjahr 2018	Planjahr 2019	Planjahr 2020	Planjahr 2021
	Bemerkung							
111600	Gleichstellung							
502210	Dienstbezüge und dergleichen - Arbeitnehmer - Vergütungen (K)	11. Personalaufwendungen	550,00	600,00	620,00	640,00	650,00	660,00
	<i>Bem.: Gleichstellungsbeauftragte</i>							
563900	Geschäftsaufwendungen - Sonstiges (K)	18. sonstige laufende Aufwendungen		200,00	200,00	200,00	200,00	200,00
		Summe Aufwand:	550,00	800,00	820,00	840,00	850,00	860,00
		Gesamt 111600 Gleichstellung:	- 550,00	- 800,00	- 820,00	- 840,00	- 850,00	- 860,00

Ergebnishaushalt nach Produkt und Konto 2018

Produkt-Nr	Bezeichnung		Rechng.-Erg.					
Kontonr	Bezeichnung Konto (K) bzw. Buchungsstelle (B)	Gliederungsposition	Vorvorjahr 2016	Vorjahr 2017	Planjahr 2018	Planjahr 2019	Planjahr 2020	Planjahr 2021
	Bemerkung							
111700	Personalvertretung							
561200	Sonstige Personal- und Versorgungsaufwendungen - Aufwendungen für Aus- und Fortbildung, Umschulung (K)	18. sonstige laufende Aufwendungen		400,00	600,00	600,00	600,00	600,00
561400	Sonstige Personal- und Versorgungsaufwendungen - Aufwendungen für allgemeine Betreuung der Bediensteten (K) <i>Bem.: Umsetzung von 112300</i>	18. sonstige laufende Aufwendungen		3.000,00	3.500,00	3.500,00	3.500,00	3.500,00
581100	Bauhof - Leistungsabrechnung (K)	13. Aufwendungen für Sach- und Dienstleistungen	294,06		300,00	300,00	300,00	300,00
		Summe Aufwand:	294,06	3.400,00	4.400,00	4.400,00	4.400,00	4.400,00
		Gesamt 111700 Personalvertretung:	- 294,06	- 3.400,00	- 4.400,00	- 4.400,00	- 4.400,00	- 4.400,00

Ergebnishaushalt nach Produkt und Konto 2018

Produkt-Nr	Bezeichnung		Rechng.-Erg.					
Kontonr	Bezeichnung Konto (K) bzw. Buchungsstelle (B)	Gliederungsposition	Vorvorjahr 2016	Vorjahr 2017	Planjahr 2018	Planjahr 2019	Planjahr 2020	Planjahr 2021
	Bemerkung							
112000	Personalverwaltung							
466140	Nicht zahlungswirksame ordentliche Erträge - Erträge aus der Auflösung von Wertberichtigungen, Sonderposten und Rückstellungen - Erträge aus der Auflösung von Rückstellungen (K) <i>Bem.: Korrespondiert mit BuSt. 507110 + 507120</i>	9. sonstige laufende Erträge		71.400,00	71.400,00	71.400,00	71.400,00	71.400,00
		Summe Ertrag:		71.400,00	71.400,00	71.400,00	71.400,00	71.400,00
502210	Dienstbezüge und dergleichen - Arbeitnehmer - Vergütungen (K)	11. Personalaufwendungen	52.568,21	73.940,00	77.240,00	78.790,00	80.360,00	81.970,00
502220	Dienstbezüge und dergleichen - Arbeitnehmer - Leistungszulagen (K)	11. Personalaufwendungen	4.693,23	600,00	600,00	600,00	600,00	600,00
503200	Beiträge zu Versorgungskassen - Arbeitnehmer (K)	11. Personalaufwendungen	4.740,08	5.920,00	6.310,00	6.430,00	6.560,00	6.690,00
504200	Beiträge zur gesetzlichen Sozialversicherung - Arbeitnehmer (K)	11. Personalaufwendungen	11.648,38	14.820,00	15.750,00	16.070,00	16.390,00	16.710,00
506290	Personalnebenaufwendungen - Arbeitnehmer - Sonstige (K)	11. Personalaufwendungen	58,32	100,00	100,00	100,00	100,00	100,00
507110	Zuführungen zu Pensionsrückstellungen u.ä. Verpflichtungen - Beamte - Pensionsrückstellungen (K) <i>Bem.: Korrespondiert mit BuSt. 507120 + 466140</i>	11. Personalaufwendungen		54.000,00	54.000,00	54.000,00	54.000,00	54.000,00
507120	Zuführungen zu Pensionsrückstellungen u.ä. Verpflichtungen - Beamte - Beihilferückstellungen (K) <i>Bem.: Korrespondiert mit BuSt. 507110 + 466140</i>	11. Personalaufwendungen		20.000,00	20.000,00	20.000,00	20.000,00	20.000,00
508900	Zuführungen zu Rückstellungen für nicht genommenen Urlaub, Überstunden u.ä. - Sonstige (K) <i>Bem.: Urlaub, Überstunden, Leistungsentgelt</i>	11. Personalaufwendungen		10.000,00	10.000,00	10.000,00	10.000,00	10.000,00
509100	Pauschalierte Lohnsteuer (auch Zahlungen über Knappschaft) (K)	11. Personalaufwendungen	119,71	120,00	120,00	120,00	120,00	120,00
515100	Zuführungen zu Pensionsrückstellungen u.ä. Verpflichtungen - Beamte (K)	12. Versorgungsaufwendungen		7.300,00	7.300,00	7.300,00	7.300,00	7.300,00
561200	Sonstige Personal- und Versorgungsaufwendungen - Aufwendungen für Aus- und Fortbildung, Umschulung (K)	18. sonstige laufende Aufwendungen	38,58	500,00	1.500,00	1.500,00	1.500,00	1.500,00
561310	Sonstige Personal- und Versorgungsaufwendungen - Aufwendungen für übernommene Reisekosten für Dienstreisen und Dienstgänge - Fahrtkostenerstattung (K)	18. sonstige laufende Aufwendungen	11,76					
562430	Aufwendungen für die Inanspruchnahme von Rechten und Diensten - Datenverarbeitung - Unterhaltung Software, Pflege und Updates (K)	18. sonstige laufende Aufwendungen	624,63	800,00	900,00	900,00	900,00	900,00

Ergebnishaushalt nach Produkt und Konto 2018

Produkt-Nr	Bezeichnung		Rechng.-Erg.					
Kontonr	Bezeichnung Konto (K) bzw. Buchungsstelle (B)	Gliederungsposition	Vorvorjahr 2016	Vorjahr 2017	Planjahr 2018	Planjahr 2019	Planjahr 2020	Planjahr 2021
	Bemerkung							
563510	Geschäftsaufwendungen - öffentliche Bekanntmachungen - Annoncen (K) <i>Bem.: Stellenausschreibungen (umgesetzt v. 111200)</i>	18. sonstige laufende Aufwendungen	13.548,13	8.000,00	12.000,00	12.000,00	12.000,00	12.000,00
581100	Bauhof - Leistungsabrechnung (K)	13. Aufwendungen für Sach- und Dienstleistungen	113,10		150,00	150,00	150,00	150,00
		Summe Aufwand:	88.164,13	196.100,00	205.970,00	207.960,00	209.980,00	212.040,00
		Gesamt 112000 Personalverwaltung:	- 88.164,13	- 124.700,00	- 134.570,00	- 136.560,00	- 138.580,00	- 140.640,00

Ergebnishaushalt nach Produkt und Konto 2018

Produkt-Nr	Bezeichnung		Rechng.-Erg.					
Kontonr	Bezeichnung Konto (K) bzw. Buchungsstelle (B)	Gliederungsposition	Vorvorjahr 2016	Vorjahr 2017	Planjahr 2018	Planjahr 2019	Planjahr 2020	Planjahr 2021
	Bemerkung							
112100	Aus- und Fortbildung der Beschäftigten							
541420	Zuweisungen und Zuschüsse für laufende Zwecke - an den öffentlichen Bereich - an das Land (K)	16. Zuwendungen, Umlagen und sonstige Transferaufwendungen	6.341,85					
	<i>Bem.: Umsetzung nach 111200</i>							
561200	Sonstige Personal- und Versorgungsaufwendungen - Aufwendungen für Aus- und Fortbildung, Umschulung (K)	18. sonstige laufende Aufwendungen	2.432,11					
	<i>Bem.: Umsetzung nach 111200</i>							
		Summe Aufwand:	8.773,96					
		Gesamt 112100 Aus- und Fortbildung der Beschäftigten:	- 8.773,96					

Ergebnishaushalt nach Produkt und Konto 2018

Produkt-Nr	Bezeichnung							
Kontonr	Bezeichnung Konto (K) bzw. Buchungsstelle (B)	Gliederungsposition	Rechng.-Erg. Vorvorjahr 2016	Vorjahr 2017	Planjahr 2018	Planjahr 2019	Planjahr 2020	Planjahr 2021
	Bemerkung							
112300	Personalbetreuung							
529200	Sonstige Aufwendungen für Sach- und Dienstleistungen - sonstige Aufwendungen für Dienstleistungen (K)	13. Aufwendungen für Sach- und Dienstleistungen	594,69					
561400	Sonstige Personal- und Versorgungsaufwendungen - Aufwendungen für allgemeine Betreuung der Bediensteten (K)	18. sonstige laufende Aufwendungen	2.563,16					
		Summe Aufwand:	3.157,85					
		Gesamt 112300 Personalbetreuung:	- 3.157,85					

Ergebnishaushalt nach Produkt und Konto 2018

Produkt-Nr	Bezeichnung		Rechng.-Erg.					
Kontonr	Bezeichnung Konto (K) bzw. Buchungsstelle (B)	Gliederungsposition	Vorvorjahr 2016	Vorjahr 2017	Planjahr 2018	Planjahr 2019	Planjahr 2020	Planjahr 2021
	Bemerkung							
112400	Personalabrechnungen							
442450	vom öffentlichen Bereich - von Anstalten (K)	6. Kostenerstattungen und Kostenumlagen	283,31		300,00	300,00	300,00	300,00
	<i>Bem.: Kostenerstattung AöR Ruhewald</i>							
462910	Weitere sonstige laufende Erträge - Sonstige weitere Erträge (Wahlleistungen Beihilfe) (K)	9. sonstige laufende Erträge		1.600,00	1.600,00	1.600,00	1.600,00	1.600,00
	<i>Bem.: Umsetzung von Produkt 112000</i>							
		Summe Ertrag:	283,31	1.600,00	1.900,00	1.900,00	1.900,00	1.900,00
529200	Sonstige Aufwendungen für Sach- und Dienstleistungen - sonstige Aufwendungen für Dienstleistungen (K)	13. Aufwendungen für Sach- und Dienstleistungen	26.201,98	26.500,00	28.000,00	28.000,00	28.000,00	28.000,00
	<i>Bem.: PPA-Personalkostenabrechnungen</i>							
		Summe Aufwand:	26.201,98	26.500,00	28.000,00	28.000,00	28.000,00	28.000,00
		Gesamt 112400 Personalabrechnungen:	- 25.918,67	- 24.900,00	- 26.100,00	- 26.100,00	- 26.100,00	- 26.100,00

Ergebnishaushalt nach Produkt und Konto 2018

Produkt-Nr	Bezeichnung		Rechng.-Erg.					
Kontonr	Bezeichnung Konto (K) bzw. Buchungsstelle (B)	Gliederungsposition	Vorvorjahr 2016	Vorjahr 2017	Planjahr 2018	Planjahr 2019	Planjahr 2020	Planjahr 2021
	Bemerkung							
114200	Liegenschaften							
441200	Privatrechtliche Leistungsentgelte - Mieten, Pachten, Standgelder u.ä. (K) <i>Bem.: Umzusetzen ab 2018 von 552100</i>	5. privatrechtliche Leistungsentgelte	147,92	100,00	600,00	600,00	600,00	600,00
		Summe Ertrag:	147,92	100,00	600,00	600,00	600,00	600,00
522120	Aufwendungen für Energie / Wasser / Abwasser / Abfall - Aufwendungen für Wasser, Abwasser und Müllabfuhr (K)	13. Aufwendungen für Sach- und Dienstleistungen		50,00				
564300	Aufwendungen für Beiträge, Versicherungen und Sonstiges - Sonstige Beiträge (WKB, LWK, Wege etc.) (K)	18. sonstige laufende Aufwendungen		100,00	300,00	300,00	300,00	300,00
568100	sonstige Steueraufwendungen - Grundsteuer (K)	18. sonstige laufende Aufwendungen		100,00	400,00	400,00	400,00	400,00
		Summe Aufwand:		250,00	700,00	700,00	700,00	700,00
		Gesamt 114200 Liegenschaften:	147,92	- 150,00	- 100,00	- 100,00	- 100,00	- 100,00

Ergebnishaushalt nach Produkt und Konto 2018

Produkt-Nr	Bezeichnung		Rechng.-Erg. Vorvorjahr 2016	Vorjahr 2017	Planjahr 2018	Planjahr 2019	Planjahr 2020	Planjahr 2021
Kontonnr	Bezeichnung Konto (K) bzw. Buchungsstelle (B)	Gliederungsposition						
	Bemerkung							
114210	Verwaltungsgebäude, Bahnhofstr. 10							
522100	Aufwendungen für Energie / Wasser / Abwasser / Abfall - Aufwendungen für Energie (Heizenergie inkl. Heizstrom) (K)	13. Aufwendungen für Sach- und Dienstleistungen	10.654,11	12.000,00	12.000,00	12.000,00	12.000,00	12.000,00
522110	Aufwendungen für Energie / Wasser / Abwasser / Abfall - Aufwendungen für Energie (Stromkosten) (K)	13. Aufwendungen für Sach- und Dienstleistungen	14.059,67	14.500,00	15.000,00	15.000,00	15.000,00	15.000,00
522120	Aufwendungen für Energie / Wasser / Abwasser / Abfall - Aufwendungen für Wasser, Abwasser und Müllabfuhr (K)	13. Aufwendungen für Sach- und Dienstleistungen	4.685,15	3.200,00	3.200,00	3.200,00	3.200,00	3.200,00
522130	Aufwendungen für Energie / Wasser / Abwasser / Abfall - Abfallbeseitigung (Bauschutt, Grünabfälle usw) außerhalb der Hausmüllabfuhr (K)	13. Aufwendungen für Sach- und Dienstleistungen	545,05	200,00	500,00	500,00	500,00	500,00
523120	Aufwendungen für Unterhaltung und Bewirtschaftung - Unterhaltung der Grundstücke, Außenanlagen, Gebäude und Gebäudeeinrichtungen - Außenanlagen (K)	13. Aufwendungen für Sach- und Dienstleistungen	392,29	600,00	600,00	600,00	600,00	600,00
523130	Aufwendungen für Unterhaltung und Bewirtschaftung - Unterhaltung der Grundstücke, Außenanlagen, Gebäude und Gebäudeeinrichtungen - Gebäude einschließlich der Bestandteile, die dem Gebäude zuzurechnen sind (K)	13. Aufwendungen für Sach- und Dienstleistungen	9.302,72	15.000,00	6.000,00	2.000,00	2.000,00	2.000,00
523240	Aufwendungen für Unterhaltung und Bewirtschaftung - Bewirtschaftung der Grundstücke, Außenanlagen, Gebäude und Gebäudeeinrichtungen - Betriebsvorrichtungen, die im Gebäude eingebaut sind (K) <i>Bem.: Umsetzung nach BuSt. 523240 z.B. Behindertenaufzug</i>	13. Aufwendungen für Sach- und Dienstleistungen	234,31	1.000,00				
523600	Aufwendungen für Unterhaltung und Bewirtschaftung - Unterhaltung der Maschinen und technischen Anlagen (K) <i>Bem.: z.B. Behindertenaufzug</i>	13. Aufwendungen für Sach- und Dienstleistungen	578,85	600,00	1.500,00	1.500,00	1.500,00	1.500,00
523610	Aufwendungen für Unterhaltung und Bewirtschaftung - Unterhaltung u. Bewirtschaftung der Maschinen u. techn. Anlagen - Betriebsstoffe (K)	13. Aufwendungen für Sach- und Dienstleistungen	49,19	250,00	50,00	50,00	50,00	50,00
523700	Aufwendungen für Unterhaltung und Bewirtschaftung - Unterhaltung der Betriebs- und Geschäftsausstattung (K)	13. Aufwendungen für Sach- und Dienstleistungen	4.166,44	4.000,00	500,00	500,00	500,00	500,00
523800	Aufwendungen für Unterhaltung und Bewirtschaftung - Geringwertige Geräte, Ausstattungs-, Ausrüstungs- und sonstige Gebrauchsgegenstände (K)	13. Aufwendungen für Sach- und Dienstleistungen	1.028,89	600,00	1.200,00	1.200,00	1.200,00	1.200,00

Ergebnishaushalt nach Produkt und Konto 2018

Produkt-Nr	Bezeichnung		Rechng.-Erg.					
Kontonnr	Bezeichnung Konto (K) bzw. Buchungsstelle (B)	Gliederungsposition	Vorvorjahr 2016	Vorjahr 2017	Planjahr 2018	Planjahr 2019	Planjahr 2020	Planjahr 2021
	Bemerkung							
524400	Weitere Verwaltungs- und Betriebsaufwendungen - Verbrauchsmaterial (z.B.Laborbedarf, Werkstättenbedarf, Lebensmittel, Arzneimittel, Verbandsstoffe, Sanitätsverbrauchsmaterial, Saat- und Pflanzgut,)Düngemittel (K)	13. Aufwendungen für Sach- und Dienstleistungen	960,23	600,00	600,00	600,00	600,00	600,00
524700	Weitere Verwaltungs- und Betriebsaufwendungen - Sonstige Verbrauchsmittel (z.B. Reinigungsmittel, Streusalz, Baustoffe, etc.) (K)	13. Aufwendungen für Sach- und Dienstleistungen	1.846,67	2.200,00	2.200,00	2.200,00	2.200,00	2.200,00
529200	Sonstige Aufwendungen für Sach- und Dienstleistungen - sonstige Aufwendungen für Dienstleistungen (K)	13. Aufwendungen für Sach- und Dienstleistungen	8.387,13	12.000,00	18.000,00	18.000,00	1.000,00	1.000,00
	<i>Bem.: Kontrolle Luftreiniger (Nachmessung) + jährl. Elektroprüfung</i>							
529210	Sonstige Aufwendungen für Sach- und Dienstleistungen - Aufwendung für Dienstleistungen (z.B. Gebäudereinigung u.ä.) (K)	13. Aufwendungen für Sach- und Dienstleistungen	2.433,97	2.600,00	2.600,00	2.600,00	2.600,00	2.600,00
	<i>Bem.: Fensterreinigung</i>							
561500	Sonstige Personal- und Versorgungsaufwendungen - Aufwendungen für Dienst- und Schutzkleidung, persönliche Ausrüstungsgegenstände (K)	18. sonstige laufende Aufwendungen	212,83	200,00	100,00	100,00	100,00	100,00
562100	Aufwendungen für die Inanspruchnahme von Rechten und Diensten - Mieten, Pachten und Erbbauzinsen (auch Gerätemieten) (K)	18. sonstige laufende Aufwendungen	104,72	200,00	4.500,00	4.500,00	4.500,00	4.500,00
	<i>Bem.: Miete Bürocontainer, Abfallcontainer etc.</i>							
562510	Aufwendungen für die Inanspruchnahme von Rechten und Diensten - Sachverständigen-, Gerichts- und ähnliche Aufwendungen - Vergütungen (Honorar) einschl. Reisekosten an Sachverständige, Schornsteinfeger etc. (K)	18. sonstige laufende Aufwendungen	61,65	6.000,00	500,00	6.000,00	500,00	6.000,00
	<i>Bem.: elektr. Sicherheitsüberprüfung alle 2 Jahre</i>							
564110	Aufwendungen für Beiträge, Versicherungen und Sonstiges - Versicherungsbeiträge - Gebäudeversicherungen (K)	18. sonstige laufende Aufwendungen	1.319,54	1.400,00	1.400,00	1.400,00	1.400,00	1.400,00
564300	Aufwendungen für Beiträge, Versicherungen und Sonstiges - Sonstige Beiträge (WKB, LWK, Wege etc.) (K)	18. sonstige laufende Aufwendungen	475,54	500,00	500,00	500,00	500,00	500,00
	<i>Bem.: WBK-Straßen</i>							
581100	Bauhof - Leistungsabrechnung (K)	13. Aufwendungen für Sach- und Dienstleistungen	7.249,61	2.000,00	7.500,00	7.500,00	7.500,00	7.500,00
	Summe Aufwand:		68.748,56	79.650,00	78.450,00	79.950,00	57.450,00	62.950,00
	Gesamt 114210 Verwaltungsgebäude, Bahnhofstr. 10:		- 68.748,56	- 79.650,00	- 78.450,00	- 79.950,00	- 57.450,00	- 62.950,00

Ergebnishaushalt nach Produkt und Konto 2018

Produkt-Nr	Bezeichnung		Rechng.-Erg. Vorvorjahr 2016	Vorjahr 2017	Planjahr 2018	Planjahr 2019	Planjahr 2020	Planjahr 2021
Kontonr	Bezeichnung Konto (K) bzw. Buchungsstelle (B)	Gliederungsposition						
	Bemerkung							
114300	Bauhof							
441100	Privatrechtliche Leistungsentgelte - Erträge aus Verkäufen von Vorräten (K)	5. privatrechtliche Leistungsentgelte	7,88	50,00				
442310	von Sondervermögen - von Eigenbetrieben (K)	6. Kostenerstattungen und Kostenumlagen	6.604,95		6.000,00	6.000,00	6.000,00	6.000,00
442430	vom öffentlichen Bereich - von Gemeinden und Gemeindeverbänden (K)	6. Kostenerstattungen und Kostenumlagen	75.979,32	113.000,00	76.000,00	76.000,00	76.000,00	76.000,00
	<i>Bem.: Bauhof-Abrechnung "extern"</i>							
442440	vom öffentlichen Bereich - von Zweckverbänden (K)	6. Kostenerstattungen und Kostenumlagen	3.573,91		3.600,00	3.600,00	3.600,00	3.600,00
442590	Kostenerstattungen und Kostenumlagen - vom privaten Bereich - vom sonstigen privaten Bereich (z.B. Nebenkosten, Schadensersatz u.ä.) (K)	6. Kostenerstattungen und Kostenumlagen	200,00	100,00	100,00	100,00	100,00	100,00
481100	Bauhof - Leistungsabrechnung (K)	6. Kostenerstattungen und Kostenumlagen	131.069,76	26.000,00	131.000,00	131.000,00	131.000,00	131.000,00
	<i>Bem.: Bauhof-Abrechnung "intern"</i>							
		Summe Ertrag:	217.435,82	139.150,00	216.700,00	216.700,00	216.700,00	216.700,00
502210	Dienstbezüge und dergleichen - Arbeitnehmer - Vergütungen (K)	11. Personalaufwendungen	96.595,43	98.190,00	115.720,00	134.260,00	136.940,00	139.680,00
502220	Dienstbezüge und dergleichen - Arbeitnehmer - Leistungszulagen (K)	11. Personalaufwendungen	5.709,59		600,00	600,00	600,00	600,00
503200	Beiträge zu Versorgungskassen - Arbeitnehmer (K)	11. Personalaufwendungen	8.062,40	8.070,00	9.490,00	11.000,00	11.220,00	11.450,00
504200	Beiträge zur gesetzlichen Sozialversicherung - Arbeitnehmer (K)	11. Personalaufwendungen	20.142,86	19.990,00	23.700,00	27.510,00	28.060,00	28.620,00
506290	Personalnebenaufwendungen - Arbeitnehmer - Sonstige (K)	11. Personalaufwendungen	28,56	50,00	50,00	50,00	50,00	50,00
509100	Pauschalierte Lohnsteuer (auch Zahlungen über Knappschaft) (K)	11. Personalaufwendungen	246,20					
522120	Aufwendungen für Energie / Wasser / Abwasser / Abfall - Aufwendungen für Wasser, Abwasser und Müllabfuhr (K)	13. Aufwendungen für Sach- und Dienstleistungen	1.359,45		1.400,00	1.400,00	1.400,00	1.400,00
522130	Aufwendungen für Energie / Wasser / Abwasser / Abfall - Abfallbeseitigung (Bauschutt, Grünabfälle usw) außerhalb der Hausmüllabfuhr (K)	13. Aufwendungen für Sach- und Dienstleistungen	44,19	1.000,00	1.000,00	1.000,00	1.000,00	1.000,00

Ergebnishaushalt nach Produkt und Konto 2018

Produkt-Nr	Bezeichnung		Rechng.-Erg.					
Kontonnr	Bezeichnung Konto (K) bzw. Buchungsstelle (B)	Gliederungsposition	Vorvorjahr 2016	Vorjahr 2017	Planjahr 2018	Planjahr 2019	Planjahr 2020	Planjahr 2021
	Bemerkung							
523130	Aufwendungen für Unterhaltung und Bewirtschaftung - Unterhaltung der Grundstücke, Außenanlagen, Gebäude und Gebäudeeinrichtungen - Gebäude einschließlich der Bestandteile, die dem Gebäude zuzurechnen sind (K) <i>Bem.: Schuppen-Dach 2017 (lt. Bauabteilung)</i>	13. Aufwendungen für Sach- und Dienstleistungen		5.000,00	1.000,00	1.000,00	1.000,00	1.000,00
523510	Aufwendungen für Unterhaltung und Bewirtschaftung - Fahrzeugunterhaltung - Wartungs- und Instandsetzungskosten (K)	13. Aufwendungen für Sach- und Dienstleistungen	7.708,26	6.000,00	6.000,00	6.000,00	6.000,00	6.000,00
523520	Aufwendungen für Unterhaltung und Bewirtschaftung - Fahrzeugunterhaltung - Betriebs- und Schmierstoffe (K)	13. Aufwendungen für Sach- und Dienstleistungen	3.526,72	4.000,00	3.000,00	3.000,00	3.000,00	3.000,00
523530	Aufwendungen für Unterhaltung und Bewirtschaftung - Fahrzeugunterhaltung - Reifen (K)	13. Aufwendungen für Sach- und Dienstleistungen	48,79	600,00	800,00	800,00	800,00	800,00
523600	Aufwendungen für Unterhaltung und Bewirtschaftung - Unterhaltung der Maschinen und technischen Anlagen (K)	13. Aufwendungen für Sach- und Dienstleistungen	11.856,98	8.000,00	8.000,00	8.000,00	8.000,00	8.000,00
523610	Aufwendungen für Unterhaltung und Bewirtschaftung - Unterhaltung u. Bewirtschaftung der Maschinen u. techn. Anlagen - Betriebsstoffe (K)	13. Aufwendungen für Sach- und Dienstleistungen	2.802,71	3.200,00	3.200,00	3.200,00	3.200,00	3.200,00
523800	Aufwendungen für Unterhaltung und Bewirtschaftung - Geringwertige Geräte, Ausstattungs-, Ausrüstungs- und sonstige Gebrauchsgegenstände (K)	13. Aufwendungen für Sach- und Dienstleistungen	907,49	2.000,00	2.000,00	2.000,00	2.000,00	2.000,00
524400	Weitere Verwaltungs- und Betriebsaufwendungen - Verbrauchsmaterial (z.B.Laborbedarf, Werkstättenbedarf, Lebensmittel, Arzneimittel, Verbandstoffe, Sanitätsverbrauchsmaterial, Saat- und Pflanzgut,)Düngemittel (K)	13. Aufwendungen für Sach- und Dienstleistungen	1.703,96	2.000,00	2.000,00	2.000,00	2.000,00	2.000,00
524700	Weitere Verwaltungs- und Betriebsaufwendungen - Sonstige Verbrauchsmittel (z.B. Reinigungsmittel, Streusalz, Baustoffe, etc.) (K)	13. Aufwendungen für Sach- und Dienstleistungen	277,03	600,00	600,00	600,00	600,00	600,00
561200	Sonstige Personal- und Versorgungsaufwendungen - Aufwendungen für Aus- und Fortbildung, Umschulung (K)	18. sonstige laufende Aufwendungen		500,00	500,00	500,00	500,00	500,00
561310	Sonstige Personal- und Versorgungsaufwendungen - Aufwendungen für übernommene Reisekosten für Dienstreisen und Dienstgänge - Fahrtkostenerstattung (K)	18. sonstige laufende Aufwendungen	35,54	50,00	100,00	100,00	100,00	100,00
561500	Sonstige Personal- und Versorgungsaufwendungen - Aufwendungen für Dienst- und Schutzkleidung, persönliche Ausrüstungsgegenstände (K)	18. sonstige laufende Aufwendungen	1.188,57	1.400,00	1.000,00	1.000,00	1.000,00	1.000,00

Ergebnishaushalt nach Produkt und Konto 2018

Produkt-Nr	Bezeichnung		Rechng.-Erg.					
Kontonnr	Bezeichnung Konto (K) bzw. Buchungsstelle (B)	Gliederungsposition	Vorvorjahr 2016	Vorjahr 2017	Planjahr 2018	Planjahr 2019	Planjahr 2020	Planjahr 2021
	Bemerkung							
562510	Aufwendungen für die Inanspruchnahme von Rechten und Diensten - Sachverständigen-, Gerichts- und ähnliche Aufwendungen - Vergütungen (Honorar) einschl. Reisekosten an Sachverständige, Schornsteinfeger etc. (K) <i>Bem.: Elektroprüfungen alle 2 Jahre</i>	18. sonstige laufende Aufwendungen		400,00	400,00	1.000,00	400,00	1.000,00
563100	Geschäftsaufwendungen - Büromaterial (inkl. Verbrauchsmaterial für Geräte - Toner etc.) (K)	18. sonstige laufende Aufwendungen	358,00	250,00	250,00	250,00	250,00	250,00
563410	Geschäftsaufwendungen - Telefon, Datenübertragungskosten - Fernmeldegebühren (K)	18. sonstige laufende Aufwendungen	2.107,15	900,00	1.400,00	1.400,00	1.400,00	1.400,00
564120	Aufwendungen für Beiträge, Versicherungen und Sonstiges - Versicherungsbeiträge - Kfz-Versicherungen (K)	18. sonstige laufende Aufwendungen	1.171,38	1.500,00	1.500,00	1.500,00	1.500,00	1.500,00
568200	sonstige Steueraufwendungen - Kraftfahrzeugsteuer (K)	18. sonstige laufende Aufwendungen	355,13	500,00	500,00	500,00	500,00	500,00
569900	sonstige laufende Aufwendungen der Verwaltungstätigkeit - Sonstige (z.B. Mahngebühren, Verzugszinsen etc.) (K) <i>Bem.: Tankkartengebühr</i>	18. sonstige laufende Aufwendungen	18,00	30,00	40,00	40,00	40,00	40,00
581100	Bauhof - Leistungsabrechnung (K)	13. Aufwendungen für Sach- und Dienstleistungen	42.010,48		42.000,00	42.000,00	42.000,00	42.000,00
		Summe Aufwand:	208.264,87	164.230,00	226.250,00	250.710,00	253.560,00	257.690,00
		Gesamt 114300 Bauhof:	9.170,95	- 25.080,00	- 9.550,00	- 34.010,00	- 36.860,00	- 40.990,00

Ergebnishaushalt nach Produkt und Konto 2018

Produkt-Nr	Bezeichnung		Rechng.-Erg. Vorvorjahr 2016	Vorjahr 2017	Planjahr 2018	Planjahr 2019	Planjahr 2020	Planjahr 2021
Kontonr	Bezeichnung Konto (K) bzw. Buchungsstelle (B)	Gliederungsposition						
	Bemerkung							
114400	Technikunterstützte Informationsverarbeitung							
442310	von Sondervermögen - von Eigenbetrieben (K)	6. Kostenerstattungen und Kostenumlagen	419,66	50,00				
	<i>Bem.: ant. Server-Kostenerstattung "KIS"; auslaufend 01/2017</i>							
		Summe Ertrag:	419,66	50,00				
502210	Dienstbezüge und dergleichen - Arbeitnehmer - Vergütungen (K)	11. Personalaufwendungen	32.716,87	35.790,00	90.020,00	112.220,00	114.190,00	116.760,00
502220	Dienstbezüge und dergleichen - Arbeitnehmer - Leistungszulagen (K)	11. Personalaufwendungen	1.557,44	400,00	300,00	300,00	300,00	300,00
503200	Beiträge zu Versorgungskassen - Arbeitnehmer (K)	11. Personalaufwendungen	2.733,56	2.910,00	7.340,00	9.120,00	9.310,00	9.490,00
504200	Beiträge zur gesetzlichen Sozialversicherung - Arbeitnehmer (K)	11. Personalaufwendungen	6.762,72	7.120,00	18.610,00	23.140,00	23.600,00	24.070,00
506290	Personalnebenaufwendungen - Arbeitnehmer - Sonstige (K)	11. Personalaufwendungen	7,92	50,00	50,00	50,00	50,00	50,00
509100	Pauschalierte Lohnsteuer (auch Zahlungen über Knappschaft) (K)	11. Personalaufwendungen	40,00	100,00	50,00	50,00	50,00	50,00
523800	Aufwendungen für Unterhaltung und Bewirtschaftung - Geringwertige Geräte, Ausstattungs-, Ausrüstungs- und sonstige Gebrauchsgegenstände (K)	13. Aufwendungen für Sach- und Dienstleistungen	2.648,85	2.800,00	3.000,00	3.000,00	3.000,00	3.000,00
562410	Aufwendungen für die Inanspruchnahme von Rechten und Diensten - Datenverarbeitung - laufende Lizenzaufwendungen (K)	18. sonstige laufende Aufwendungen	6.327,22	7.000,00	7.000,00	7.000,00	7.000,00	7.000,00
562430	Aufwendungen für die Inanspruchnahme von Rechten und Diensten - Datenverarbeitung - Unterhaltung Software, Pflege und Updates (K)	18. sonstige laufende Aufwendungen	41.041,16	35.000,00	36.000,00	38.000,00	38.000,00	38.000,00
562440	Aufwendungen für die Inanspruchnahme von Rechten und Diensten - Datenverarbeitung - Unterhaltung Hardware (K)	18. sonstige laufende Aufwendungen	8.766,83	9.500,00	9.500,00	9.500,00	9.500,00	9.500,00
562490	Aufwendungen für die Inanspruchnahme von Rechten und Diensten - Datenverarbeitung - Sonstige (z.B. Hosting, Druckservice etc.) (K)	18. sonstige laufende Aufwendungen	8.757,01	8.500,00	8.500,00	8.500,00	8.500,00	8.500,00
	<i>Bem.: Erhöhung "Sitzungsdienst"</i>							
563100	Geschäftsaufwendungen - Büromaterial (inkl. Verbrauchsmaterial für Geräte - Toner etc.) (K)	18. sonstige laufende Aufwendungen	4.669,39	6.000,00	6.000,00	6.000,00	6.000,00	6.000,00
		Summe Aufwand:	116.028,97	115.170,00	186.370,00	216.880,00	219.500,00	222.720,00
	Gesamt 114400 Technikunterstützte Informationsverarbeitung:		- 115.609,31	- 115.120,00	- 186.370,00	- 216.880,00	- 219.500,00	- 222.720,00

Ergebnishaushalt nach Produkt und Konto 2018

Produkt-Nr	Bezeichnung		Rechng.-Erg. Vorvorjahr 2016	Vorjahr 2017	Planjahr 2018	Planjahr 2019	Planjahr 2020	Planjahr 2021
Kontonnr	Bezeichnung Konto (K) bzw. Buchungsstelle (B)	Gliederungsposition						
	Bemerkung							
114500	Sonstige zentrale Dienste							
442590	Kostenerstattungen und Kostenumlagen - vom privaten Bereich - vom sonstigen privaten Bereich (z.B. Nebenkosten, Schadensersatz u.ä.) (K)	6. Kostenerstattungen und Kostenumlagen	275,61	300,00	200,00	200,00	200,00	200,00
		Summe Ertrag:	275,61	300,00	200,00	200,00	200,00	200,00
523800	Aufwendungen für Unterhaltung und Bewirtschaftung - Geringwertige Geräte, Ausstattungs-, Ausrüstungs- und sonstige Gebrauchsgegenstände (K)	13. Aufwendungen für Sach- und Dienstleistungen	339,28	300,00	1.200,00	1.200,00	1.200,00	1.200,00
524400	Weitere Verwaltungs- und Betriebsaufwendungen - Verbrauchsmaterial (z.B. Laborbedarf, Werkstättenbedarf, Lebensmittel, Arzneimittel, Verbandstoffe, Sanitätsverbrauchsmaterial, Saat- und Pflanzgut,)Düngemittel (K)	13. Aufwendungen für Sach- und Dienstleistungen	46,48	400,00	400,00	400,00	400,00	400,00
529200	Sonstige Aufwendungen für Sach- und Dienstleistungen - sonstige Aufwendungen für Dienstleistungen (K)	13. Aufwendungen für Sach- und Dienstleistungen	4.037,05	600,00	1.000,00	1.000,00	1.000,00	1.000,00
	<i>Bem.: Hinweis: 2016 TK-Anlagen-Installation</i>							
562200	Aufwendungen für die Inanspruchnahme von Rechten und Diensten - Leasing (K)	18. sonstige laufende Aufwendungen	28.247,46	28.500,00	28.500,00	28.500,00	28.500,00	28.500,00
	<i>Bem.: Kopierer, TK-Anlage</i>							
562410	Aufwendungen für die Inanspruchnahme von Rechten und Diensten - Datenverarbeitung - laufende Lizenzaufwendungen (K)	18. sonstige laufende Aufwendungen	3.414,07	3.500,00	3.500,00	3.500,00	3.500,00	3.500,00
	<i>Bem.: kos-direkt</i>							
563100	Geschäftsaufwendungen - Büromaterial (inkl. Verbrauchsmaterial für Geräte - Toner etc.) (K)	18. sonstige laufende Aufwendungen	18.307,96	19.500,00	20.000,00	20.000,00	20.000,00	20.000,00
563210	Geschäftsaufwendungen - Fachliteratur, Zeitschriften - Bücher inkl. Loseblattsammlung und Online-Zugänge von Schriften aller Art (K)	18. sonstige laufende Aufwendungen	6.699,79	7.000,00	7.000,00	7.000,00	7.000,00	7.000,00
	<i>Bem.: umgesetzt von Prod. 111200</i>							
563220	Geschäftsaufwendungen - Fachliteratur, Zeitschriften - Zeitschriften (K)	18. sonstige laufende Aufwendungen	842,79	900,00	900,00	900,00	900,00	900,00
	<i>Bem.: umgesetzt von Prod. 111200</i>							
563230	Geschäftsaufwendungen - Fachliteratur, Zeitschriften - Zeitungen (K)	18. sonstige laufende Aufwendungen		800,00	1.000,00	1.000,00	1.000,00	1.000,00
	<i>Bem.: umgesetzt von Prod. 111200</i>							
563240	Geschäftsaufwendungen - Fachliteratur, Zeitschriften - Gesetz-, Verordnungs-, Amtsblätter (K)	18. sonstige laufende Aufwendungen	786,77	800,00	800,00	800,00	800,00	800,00
	<i>Bem.: umgesetzt von Prod. 111200</i>							
563290	Geschäftsaufwendungen - Fachliteratur, Zeitschriften - Sonstige, Plakate, Merkblätter (auch auf Datenträger) (K)	18. sonstige laufende Aufwendungen		200,00	200,00	200,00	200,00	200,00
	<i>Bem.: umgesetzt von Prod. 111200</i>							

Ergebnishaushalt nach Produkt und Konto 2018

Produkt-Nr	Bezeichnung		Rechng.-Erg.					
Kontonr	Bezeichnung Konto (K) bzw. Buchungsstelle (B)	Gliederungsposition	Vorvorjahr 2016	Vorjahr 2017	Planjahr 2018	Planjahr 2019	Planjahr 2020	Planjahr 2021
	Bemerkung							
563310	Geschäftsaufwendungen - Porto und Versandkosten - Porto (K)	18. sonstige laufende Aufwendungen	24.777,82	28.000,00	28.000,00	28.000,00	28.000,00	28.000,00
	<i>Bem.: umgesetzt von Prod. 111200; Erhöhung wg. Abgabenveranlagung</i>							
563410	Geschäftsaufwendungen - Telefon, Datenübertragungskosten - Fernmeldegebühren (K)	18. sonstige laufende Aufwendungen	10.632,53	10.000,00	12.000,00	12.000,00	12.000,00	12.000,00
565510	Verluste aus dem Abgang von Gegenständen des Anlagevermögens und des Umlaufvermögens, Wertminderungen des Umlaufvermögens, Einstellungen in Sonderposten, Zuführungen zu Rückstellungen. - Wertberichtigungen zu Forderungen - Einzelwertberichtigung (K)	18. sonstige laufende Aufwendungen	16,87					
	Summe Aufwand:		98.148,87	100.500,00	104.500,00	104.500,00	104.500,00	104.500,00
	Gesamt 114500 Sonstige zentrale Dienste:		- 97.873,26	- 100.200,00	- 104.300,00	- 104.300,00	- 104.300,00	- 104.300,00

Ergebnishaushalt nach Produkt und Konto 2018

Produkt-Nr	Bezeichnung		Rechng.-Erg.					
Kontonr	Bezeichnung Konto (K) bzw. Buchungsstelle (B)	Gliederungsposition	Vorvorjahr 2016	Vorjahr 2017	Planjahr 2018	Planjahr 2019	Planjahr 2020	Planjahr 2021
	Bemerkung							
114600	Versicherungen							
442480	vom öffentlichen Bereich - von sonstigen öffentlichen Sonderrechnungen (K) <i>Bem.: VGW-Haftpfl.Vers.-Anteil</i>	6. Kostenerstattungen und Kostenumlagen	8.687,00	8.700,00	8.700,00	8.700,00	8.700,00	8.700,00
		Summe Ertrag:	8.687,00	8.700,00	8.700,00	8.700,00	8.700,00	8.700,00
564130	Aufwendungen für Beiträge, Versicherungen und Sonstiges - Versicherungsbeiträge - Haftpflichtversicherungen (K)	18. sonstige laufende Aufwendungen	56.813,45	57.000,00	58.000,00	58.000,00	58.000,00	58.000,00
564140	Aufwendungen für Beiträge, Versicherungen und Sonstiges - Versicherungsbeiträge - Unfallversicherungen (K)	18. sonstige laufende Aufwendungen	50.481,65	54.000,00	54.500,00	54.500,00	54.500,00	54.500,00
564150	Aufwendungen für Beiträge, Versicherungen und Sonstiges - Versicherungsbeiträge - Rechtsschutzversicherungen (K)	18. sonstige laufende Aufwendungen		1.500,00	1.400,00	1.400,00	1.400,00	1.400,00
		Summe Aufwand:	107.295,10	112.500,00	113.900,00	113.900,00	113.900,00	113.900,00
		Gesamt 114600 Versicherungen:	- 98.608,10	- 103.800,00	- 105.200,00	- 105.200,00	- 105.200,00	- 105.200,00

Ergebnishaushalt nach Produkt und Konto 2018

Produkt-Nr	Bezeichnung		Rechng.-Erg. Vorvorjahr 2016	Vorjahr 2017	Planjahr 2018	Planjahr 2019	Planjahr 2020	Planjahr 2021
Kontonnr	Bezeichnung Konto (K) bzw. Buchungsstelle (B)	Gliederungsposition						
	Bemerkung							
114700	Allgemeine Bauverwaltung							
431200	Verwaltungsgebühren einschließlich Erstattung von Auslagen - Gebühren für die Erteilung von Bescheiden (u.a. Genehmigungen, Ablehnungen, Untersagungen) (K)	4. öffentlich-rechtliche Leistungsentgelte	390,00	900,00	400,00	400,00	400,00	400,00
442430	vom öffentlichen Bereich - von Gemeinden und Gemeindeverbänden (K)	6. Kostenerstattungen und Kostenumlagen	3.148,39	2.500,00	2.500,00	2.500,00	2.500,00	2.500,00
		Summe Ertrag:	3.538,39	3.400,00	2.900,00	2.900,00	2.900,00	2.900,00
502110	Dienstbezüge und dergleichen - Beamte - Dienstbezüge (K)	11. Personalaufwendungen	57.049,74	62.500,00	86.120,00	107.010,00	109.120,00	111.310,00
502210	Dienstbezüge und dergleichen - Arbeitnehmer - Vergütungen (K)	11. Personalaufwendungen	123.091,84	136.420,00	135.550,00	138.260,00	141.030,00	143.850,00
502220	Dienstbezüge und dergleichen - Arbeitnehmer - Leistungszulagen (K)	11. Personalaufwendungen	4.452,76	900,00	900,00	900,00	900,00	900,00
503100	Beiträge zu Versorgungskassen - Beamte (K)	11. Personalaufwendungen		12.100,00	16.640,00	21.120,00	21.550,00	21.980,00
503200	Beiträge zu Versorgungskassen - Arbeitnehmer (K)	11. Personalaufwendungen	10.195,54	11.480,00	11.430,00	11.660,00	11.900,00	12.130,00
504200	Beiträge zur gesetzlichen Sozialversicherung - Arbeitnehmer (K)	11. Personalaufwendungen	25.589,57	27.410,00	27.420,00	27.960,00	28.520,00	29.090,00
505100	Beihilfen, Unterstützungsleistungen und dergleichen - Beamte (K)	11. Personalaufwendungen	3.277,21	3.500,00	5.230,00	6.970,00	7.110,00	7.250,00
506290	Personalnebenaufwendungen - Arbeitnehmer - Sonstige (K)	11. Personalaufwendungen	103,77	100,00	120,00	120,00	120,00	120,00
509100	Pauschalierte Lohnsteuer (auch Zahlungen über Knappschaft) (K)	11. Personalaufwendungen	417,49	450,00	450,00	450,00	450,00	450,00
561200	Sonstige Personal- und Versorgungsaufwendungen - Aufwendungen für Aus- und Fortbildung, Umschulung (K)	18. sonstige laufende Aufwendungen	3.936,67	1.000,00	2.000,00	2.000,00	2.000,00	2.000,00
561310	Sonstige Personal- und Versorgungsaufwendungen - Aufwendungen für übernommene Reisekosten für Dienstreisen und Dienstgänge - Fahrtkostenerstattung (K)	18. sonstige laufende Aufwendungen	489,01	600,00	600,00	600,00	600,00	600,00
563100	Geschäftsaufwendungen - Büromaterial (inkl. Verbrauchsmaterial für Geräte - Toner etc.) (K)	18. sonstige laufende Aufwendungen	53,43	200,00				
563210	Geschäftsaufwendungen - Fachliteratur, Zeitschriften - Bücher inkl. Loseblattsammlung und Online-Zugänge von Schriften aller Art (K)	18. sonstige laufende Aufwendungen	155,57	500,00	500,00	500,00	500,00	500,00
		Summe Aufwand:	228.812,60	257.160,00	286.960,00	317.550,00	323.800,00	330.180,00

Ergebnishaushalt nach Produkt und Konto 2018

Produkt-Nr	Bezeichnung		Rechng.-Erg.					
Kontonr	Bezeichnung Konto (K) bzw. Buchungsstelle (B)	Gliederungsposition	Vorvorjahr 2016	Vorjahr 2017	Planjahr 2018	Planjahr 2019	Planjahr 2020	Planjahr 2021
	Bemerkung							
		Gesamt 114700 Allgemeine Bauverwaltung:	- 225.274,21	- 253.760,00	- 284.060,00	- 314.650,00	- 320.900,00	- 327.280,00

Ergebnishaushalt nach Produkt und Konto 2018

Produkt-Nr	Bezeichnung		Rechng.-Erg. Vorvorjahr 2016	Vorjahr 2017	Planjahr 2018	Planjahr 2019	Planjahr 2020	Planjahr 2021
Kontonnr	Bezeichnung Konto (K) bzw. Buchungsstelle (B)	Gliederungsposition						
	Bemerkung							
116100	Haushalt und Finanzen							
466130	Nicht zahlungswirksame ordentliche Erträge - Erträge aus der Auflösung von Wertberichtigungen, Sonderposten und Rückstellungen - Erträge aus der Auflösung von sonstigen Sonderposten ohne Sonderposten für Grabnutzungsentgelte (K)	9. sonstige laufende Erträge		182.000,00	176.000,00	170.000,00	164.000,00	158.000,00
466220	Nicht zahlungswirksame ordentliche Erträge - Erträge aus Zuschreibungen - von Finanzanlagen und Beteiligungen (K)	9. sonstige laufende Erträge	3.426,08					
		Summe Ertrag:	3.426,08	182.000,00	176.000,00	170.000,00	164.000,00	158.000,00
502110	Dienstbezüge und dergleichen - Beamte - Dienstbezüge (K)	11. Personalaufwendungen	15.929,66	20.450,00				
502210	Dienstbezüge und dergleichen - Arbeitnehmer - Vergütungen (K)	11. Personalaufwendungen	161.055,08	215.870,00	256.220,00	231.370,00	235.990,00	240.710,00
502220	Dienstbezüge und dergleichen - Arbeitnehmer - Leistungszulagen (K)	11. Personalaufwendungen	13.515,75		1.200,00	1.200,00	1.200,00	1.200,00
503100	Beiträge zu Versorgungskassen - Beamte (K)	11. Personalaufwendungen		4.700,00				
503200	Beiträge zu Versorgungskassen - Arbeitnehmer (K)	11. Personalaufwendungen	13.730,17	18.130,00	21.260,00	19.260,00	19.650,00	20.040,00
504200	Beiträge zur gesetzlichen Sozialversicherung - Arbeitnehmer (K)	11. Personalaufwendungen	32.318,32	41.630,00	50.470,00	45.390,00	46.300,00	47.220,00
505100	Beihilfen, Unterstützungsleistungen und dergleichen - Beamte (K)	11. Personalaufwendungen	210,34	1.100,00				
506290	Personalnebenaufwendungen - Arbeitnehmer - Sonstige (K)	11. Personalaufwendungen	151,68	200,00	200,00	200,00	200,00	200,00
509100	Pauschalierte Lohnsteuer (auch Zahlungen über Knappschaft) (K)	11. Personalaufwendungen	620,28	800,00	800,00	800,00	800,00	800,00
529200	Sonstige Aufwendungen für Sach- und Dienstleistungen - sonstige Aufwendungen für Dienstleistungen (K)	13. Aufwendungen für Sach- und Dienstleistungen	318,00	2.000,00	6.000,00	2.000,00	2.000,00	2.000,00

Bem.: Aufbereitung der Bilanzen (Druck, Bindung)

Ergebnishaushalt nach Produkt und Konto 2018

Produkt-Nr	Bezeichnung		Rechng.-Erg.					
Kontonr	Bezeichnung Konto (K) bzw. Buchungsstelle (B)	Gliederungsposition	Vorvorjahr 2016	Vorjahr 2017	Planjahr 2018	Planjahr 2019	Planjahr 2020	Planjahr 2021
	Bemerkung							
539900	Sonstige Abschreibungen und außerplanmäßige Abschreibungen - Sonstige Abschreibungen (K)	14. Abschreibungen auf immaterielle Vermögensgegenstände des Anlagevermögens und auf Sachanlagen sowie auf aktivierte Aufwendungen für die Ingangsetzung und Erweiterung der Verwaltung		313.000,00	303.000,00	295.000,00	287.000,00	279.000,00
561200	Sonstige Personal- und Versorgungsaufwendungen - Aufwendungen für Aus- und Fortbildung, Umschulung (K) <i>Bem.: 2017 = Kommunalberatung</i>	18. sonstige laufende Aufwendungen	17.857,58	48.000,00	10.000,00	2.000,00	2.000,00	2.000,00
561310	Sonstige Personal- und Versorgungsaufwendungen - Aufwendungen für übernommene Reisekosten für Dienstreisen und Dienstgänge - Fahrtkostenerstattung (K)	18. sonstige laufende Aufwendungen	136,00	200,00	300,00	300,00	300,00	300,00
563210	Geschäftsaufwendungen - Fachliteratur, Zeitschriften - Bücher inkl. Loseblattsammlung und Online-Zugänge von Schriften aller Art (K)	18. sonstige laufende Aufwendungen	235,20	500,00	800,00	800,00	800,00	800,00
563900	Geschäftsaufwendungen - Sonstiges (K)	18. sonstige laufende Aufwendungen		400,00	200,00	200,00	200,00	200,00
581100	Bauhof - Leistungsabrechnung (K)	13. Aufwendungen für Sach- und Dienstleistungen	135,72		200,00	200,00	200,00	200,00
		Summe Aufwand:	256.213,78	666.980,00	650.650,00	598.720,00	596.640,00	594.670,00
		Gesamt 116100 Haushalt und Finanzen:	- 252.787,70	- 484.980,00	- 474.650,00	- 428.720,00	- 432.640,00	- 436.670,00

Ergebnishaushalt nach Produkt und Konto 2018

Produkt-Nr	Bezeichnung		Rechng.-Erg. Vorvorjahr 2016	Vorjahr 2017	Planjahr 2018	Planjahr 2019	Planjahr 2020	Planjahr 2021
Kontonnr	Bezeichnung Konto (K) bzw. Buchungsstelle (B)	Gliederungsposition						
	Bemerkung							
116200	Zahlungsabwicklung/Kasse							
432900	Benutzungsgebühren, wiederkehrende Beiträge (soweit diese nicht in einem Sonderposten zu erfassen sind) und ähnliche Entgelte, Kostenerstattungen - Sonstige (z.B. Hebegebühren etc.) (K) <i>Bem.: AWB Alzey-Worms, LWK, WAK, Dt. Weinfonds</i>	4. öffentlich-rechtliche Leistungsentgelte			32.500,00	32.500,00	32.500,00	32.500,00
442430	vom öffentlichen Bereich - von Gemeinden und Gemeindeverbänden (K) <i>Bem.: ehem. AWB Alzey-Worms</i>	6. Kostenerstattungen und Kostenumlagen	29.814,24	30.000,00				
442450	vom öffentlichen Bereich - von Anstalten (K) <i>Bem.: ehem. LWK, WAK, Dt. Weinfonds</i>	6. Kostenerstattungen und Kostenumlagen	2.367,26	2.500,00				
462200	Weitere sonstige laufende Erträge - Säumniszuschläge, Mahngebühren, Zustellungsgebühren und u.a. (K)	9. sonstige laufende Erträge	52.021,33	8.000,00	30.000,00	30.000,00	30.000,00	30.000,00
466110	Nicht zahlungswirksame ordentliche Erträge - Erträge aus der Auflösung von Wertberichtigungen, Sonderposten und Rückstellungen - Erträge aus der Auflösung von Wertberichtigungen auf Forderungen (K)	9. sonstige laufende Erträge	2.673,96					
	Summe Ertrag:		86.876,79	40.500,00	62.500,00	62.500,00	62.500,00	62.500,00
502110	Dienstbezüge und dergleichen - Beamte - Dienstbezüge (K)	11. Personalaufwendungen	43.351,86	47.390,00	49.470,00	50.190,00	51.200,00	52.220,00
502210	Dienstbezüge und dergleichen - Arbeitnehmer - Vergütungen (K)	11. Personalaufwendungen	41.406,27	42.520,00	43.250,00	44.120,00	45.000,00	45.900,00
502220	Dienstbezüge und dergleichen - Arbeitnehmer - Leistungszulagen (K)	11. Personalaufwendungen	4.471,37	400,00	400,00	400,00	400,00	400,00
503100	Beiträge zu Versorgungskassen - Beamte (K)	11. Personalaufwendungen		9.210,00	9.560,00	9.750,00	9.950,00	10.150,00
503200	Beiträge zu Versorgungskassen - Arbeitnehmer (K)	11. Personalaufwendungen	3.670,24	3.570,00	3.630,00	3.700,00	3.780,00	3.850,00
504200	Beiträge zur gesetzlichen Sozialversicherung - Arbeitnehmer (K)	11. Personalaufwendungen	9.377,70	8.680,00	8.870,00	9.050,00	9.230,00	9.420,00
505100	Beihilfen, Unterstützungsleistungen und dergleichen - Beamte (K)	11. Personalaufwendungen	1.666,26	4.400,00	4.570,00	4.660,00	4.750,00	4.850,00
506290	Personalnebenaufwendungen - Arbeitnehmer - Sonstige (K)	11. Personalaufwendungen	79,80	100,00	100,00	100,00	100,00	100,00
509100	Pauschalierte Lohnsteuer (auch Zahlungen über Knappschaft) (K)	11. Personalaufwendungen	178,04	200,00	200,00	200,00	200,00	200,00

Ergebnishaushalt nach Produkt und Konto 2018

Produkt-Nr	Bezeichnung		Rechng.-Erg.					
Kontonr	Bezeichnung Konto (K) bzw. Buchungsstelle (B)	Gliederungsposition	Vorvorjahr 2016	Vorjahr 2017	Planjahr 2018	Planjahr 2019	Planjahr 2020	Planjahr 2021
	Bemerkung							
511100	Versorgungsaufwendungen - Beamte (K)	12. Versorgungsaufwendungen		11.800,00	12.760,00	13.020,00	13.280,00	13.550,00
562430	Aufwendungen für die Inanspruchnahme von Rechten und Diensten - Datenverarbeitung - Unterhaltung Software, Pflege und Updates (K)	18. sonstige laufende Aufwendungen	35,70	100,00	100,00	100,00	100,00	100,00
563100	Geschäftsaufwendungen - Büromaterial (inkl. Verbrauchsmaterial für Geräte - Toner etc.) (K)	18. sonstige laufende Aufwendungen	389,73	500,00				
563210	Geschäftsaufwendungen - Fachliteratur, Zeitschriften - Bücher inkl. Loseblattsammlung und Online-Zugänge von Schriften aller Art (K)	18. sonstige laufende Aufwendungen	25,60	200,00	300,00	300,00	300,00	300,00
563700	Geschäftsaufwendungen - Bankgebühren (K)	18. sonstige laufende Aufwendungen	2.317,16	2.500,00	10.000,00	10.000,00	10.000,00	10.000,00
563900	Geschäftsaufwendungen - Sonstiges (K)	18. sonstige laufende Aufwendungen	318,23	200,00	300,00	300,00	300,00	300,00
564200	Aufwendungen für Beiträge, Versicherungen und Sonstiges - Beiträge zu Wirtschaftsverbänden, Berufsvertretungen und Vereinen (K)	18. sonstige laufende Aufwendungen	50,00	50,00	50,00	50,00	50,00	50,00
565510	Verluste aus dem Abgang von Gegenständen des Anlagevermögens und des Umlaufvermögens, Wertminderungen des Umlaufvermögens, Einstellungen in Sonderposten, Zuführungen zu Rückstellungen. - Wertberichtigungen zu Forderungen - Einzelwertberichtigung (K)	18. sonstige laufende Aufwendungen	3.778,73					
569900	sonstige laufende Aufwendungen der Verwaltungstätigkeit - Sonstige (z.B. Mahngebühren, Verzugszinsen etc.) (K)	18. sonstige laufende Aufwendungen	225,69	300,00	300,00	300,00	300,00	300,00
		Summe Aufwand:	111.342,38	132.120,00	143.860,00	146.240,00	148.940,00	151.690,00
		Gesamt 116200 Zahlungsabwicklung/Kasse:	- 24.465,59	- 91.620,00	- 81.360,00	- 83.740,00	- 86.440,00	- 89.190,00

Ergebnishaushalt nach Produkt und Konto 2018

Produkt-Nr	Bezeichnung		Rechng.-Erg. Vorvorjahr 2016	Vorjahr 2017	Planjahr 2018	Planjahr 2019	Planjahr 2020	Planjahr 2021
Kontonnr	Bezeichnung Konto (K) bzw. Buchungsstelle (B)	Gliederungsposition						
	Bemerkung							
116201	Vollstreckung							
442450	vom öffentlichen Bereich - von Anstalten (K)	6. Kostenerstattungen und Kostenumlagen	2.900,00		3.000,00	3.000,00	3.000,00	3.000,00
	<i>Bem.: GEZ</i>							
442490	Kostenerstattungen und Kostenumlagen - vom öffentlichen Bereich - vom sonstigen öffentlichen Bereich (nur Sozialversicherungen!) (K)	6. Kostenerstattungen und Kostenumlagen		3.300,00				
	<i>Bem.: Umsetzung - Vollstr. Kostenentsch. GEZ</i>							
462200	Weitere sonstige laufende Erträge - Säumniszuschläge, Mahngebühren, Zustellungsgebühren und u.a. (K)	9. sonstige laufende Erträge	- 291,48	500,00	100,00	100,00	100,00	100,00
466110	Nicht zahlungswirksame ordentliche Erträge - Erträge aus der Auflösung von Wertberichtigungen, Sonderposten und Rückstellungen - Erträge aus der Auflösung von Wertberichtigungen auf Forderungen (K)	9. sonstige laufende Erträge	17,94					
		Summe Ertrag:	2.626,46	3.800,00	3.100,00	3.100,00	3.100,00	3.100,00
502210	Dienstbezüge und dergleichen - Arbeitnehmer - Vergütungen (K)	11. Personalaufwendungen	45.167,94	49.920,00	50.250,00	51.260,00	52.280,00	53.330,00
502220	Dienstbezüge und dergleichen - Arbeitnehmer - Leistungszulagen (K)	11. Personalaufwendungen	4.374,49	400,00	200,00	200,00	200,00	200,00
503200	Beiträge zu Versorgungskassen - Arbeitnehmer (K)	11. Personalaufwendungen	3.963,38	4.230,00	4.260,00	4.350,00	4.430,00	4.520,00
504200	Beiträge zur gesetzlichen Sozialversicherung - Arbeitnehmer (K)	11. Personalaufwendungen	10.101,76	10.170,00	10.390,00	10.600,00	10.810,00	11.030,00
506290	Personalnebenaufwendungen - Arbeitnehmer - Sonstige (K)	11. Personalaufwendungen	79,16	100,00	100,00	100,00	100,00	100,00
509100	Pauschalierte Lohnsteuer (auch Zahlungen über Knappschaft) (K)	11. Personalaufwendungen	210,82	250,00	250,00	250,00	250,00	250,00
561310	Sonstige Personal- und Versorgungsaufwendungen - Aufwendungen für übernommene Reisekosten für Dienstreisen und Dienstgänge - Fahrtkostenerstattung (K)	18. sonstige laufende Aufwendungen	10,50		150,00	150,00	150,00	150,00
562530	Aufwendungen für die Inanspruchnahme von Rechten und Diensten - Sachverständigen-, Gerichts- und ähnliche Aufwendungen - Gerichts-, Anwalts-, Notar-, Gerichtsvollzieherkosten usw. (K)	18. sonstige laufende Aufwendungen	86,00	100,00	100,00	100,00	100,00	100,00
563100	Geschäftsaufwendungen - Büromaterial (inkl. Verbrauchsmaterial für Geräte - Toner etc.) (K)	18. sonstige laufende Aufwendungen	545,77	400,00	800,00	800,00	800,00	800,00

Ergebnishaushalt nach Produkt und Konto 2018

Produkt-Nr	Bezeichnung		Rechng.-Erg. Vorvorjahr 2016	Vorjahr 2017	Planjahr 2018	Planjahr 2019	Planjahr 2020	Planjahr 2021
Kontonr	Bezeichnung Konto (K) bzw. Buchungsstelle (B)	Gliederungsposition						
	Bemerkung							
563210	Geschäftsaufwendungen - Fachliteratur, Zeitschriften - Bücher inkl. Loseblattsammlung und Online-Zugänge von Schriften aller Art (K)	18. sonstige laufende Aufwendungen	339,15	500,00	500,00	500,00	500,00	500,00
563420	Geschäftsaufwendungen - Telefon, Datenübertragungskosten - Datenübertragungsgebühren (K)	18. sonstige laufende Aufwendungen	28,44	50,00	50,00	50,00	50,00	50,00
563430	Geschäftsaufwendungen - Telefon, Datenübertragungskosten - Miete, Leasing einschließlich Grundgebühr (Anschlussleitungen) (K) <i>Bem.: TeleCash</i>	18. sonstige laufende Aufwendungen	302,13	350,00	350,00	350,00	350,00	350,00
564200	Aufwendungen für Beiträge, Versicherungen und Sonstiges - Beiträge zu Wirtschaftsverbänden, Berufsvertretungen und Vereinen (K)	18. sonstige laufende Aufwendungen	25,00	50,00	30,00	30,00	30,00	30,00
565510	Verluste aus dem Abgang von Gegenständen des Anlagevermögens und des Umlaufvermögens, Wertminderungen des Umlaufvermögens, Einstellungen in Sonderposten, Zuführungen zu Rückstellungen. - Wertberichtigungen zu Forderungen - Einzelwertberichtigung (K)	18. sonstige laufende Aufwendungen	660,74					
		Summe Aufwand:	65.895,28	66.520,00	67.430,00	68.740,00	70.050,00	71.410,00
		Gesamt 116201 Vollstreckung:	- 63.268,82	- 62.720,00	- 64.330,00	- 65.640,00	- 66.950,00	- 68.310,00

Ergebnishaushalt nach Produkt und Konto 2018

Produkt-Nr	Bezeichnung		Rechng.-Erg.					
Kontonr	Bezeichnung Konto (K) bzw. Buchungsstelle (B)	Gliederungsposition	Vorvorjahr 2016	Vorjahr 2017	Planjahr 2018	Planjahr 2019	Planjahr 2020	Planjahr 2021
	Bemerkung							
121200	Wahlen							
442410	vom öffentlichen Bereich - vom Bund (K)	6. Kostenerstattungen und Kostenumlagen		200,00				
	<i>Bem.: BUWA 2017</i>							
442420	vom öffentlichen Bereich - vom Land (K)	6. Kostenerstattungen und Kostenumlagen	1.824,39			4.000,00		
	<i>Bem.: Landtag 2016 / Europa 2019</i>							
		Summe Ertrag:	1.824,39	200,00		4.000,00		
523800	Aufwendungen für Unterhaltung und Bewirtschaftung - Geringwertige Geräte, Ausstattungs-, Ausrüstungs- und sonstige Gebrauchsgegenstände (K)	13. Aufwendungen für Sach- und Dienstleistungen				1.200,00		
	<i>Bem.: Kommunalwahlen 2019</i>							
561200	Sonstige Personal- und Versorgungsaufwendungen - Aufwendungen für Aus- und Fortbildung, Umschulung (K)	18. sonstige laufende Aufwendungen		400,00		1.600,00		
562100	Aufwendungen für die Inanspruchnahme von Rechten und Diensten - Mieten, Pachten und Erbbauzinsen (auch Gerätemieten) (K)	18. sonstige laufende Aufwendungen				8.000,00		
	<i>Bem.: PC-Miete usw. f. Kommunalwahlen</i>							
562430	Aufwendungen für die Inanspruchnahme von Rechten und Diensten - Datenverarbeitung - Unterhaltung Software, Pflege und Updates (K)	18. sonstige laufende Aufwendungen	581,81	600,00	600,00	600,00	600,00	600,00
	<i>Bem.: PC-Wahl Jahres-Abo</i>							
563100	Geschäftsaufwendungen - Büromaterial (inkl. Verbrauchsmaterial für Geräte - Toner etc.) (K)	18. sonstige laufende Aufwendungen				200,00		
563290	Geschäftsaufwendungen - Fachliteratur, Zeitschriften - Sonstige, Plakate, Merkblätter (auch auf Datenträger) (K)	18. sonstige laufende Aufwendungen				2.500,00		
563900	Geschäftsaufwendungen - Sonstiges (K)	18. sonstige laufende Aufwendungen	44,77	400,00	100,00	800,00	100,00	100,00
564140	Aufwendungen für Beiträge, Versicherungen und Sonstiges - Versicherungsbeiträge - Unfallversicherungen (K)	18. sonstige laufende Aufwendungen	- 74,25			400,00		
		Summe Aufwand:	552,33	1.400,00	700,00	15.300,00	700,00	700,00
		Gesamt 121200 Wahlen:	1.272,06	- 1.200,00	- 700,00	- 11.300,00	- 700,00	- 700,00

Ergebnishaushalt nach Produkt und Konto 2018

Produkt-Nr	Bezeichnung		Rechng.-Erg. Vorvorjahr 2016	Vorjahr 2017	Planjahr 2018	Planjahr 2019	Planjahr 2020	Planjahr 2021
Kontonr	Bezeichnung Konto (K) bzw. Buchungsstelle (B)	Gliederungsposition						
	Bemerkung							
122100	Allgemeine Sicherheit und Ordnung							
431200	Verwaltungsgebühren einschließlich Erstattung von Auslagen - Gebühren für die Erteilung von Bescheiden (u.a. Genehmigungen, Ablehnungen, Untersagungen) (K)	4. öffentlich-rechtliche Leistungsentgelte	21.213,13	22.000,00	22.000,00	22.000,00	22.000,00	22.000,00
431900	Verwaltungsgebühren einschließlich Erstattung von Auslagen - Sonstige (inkl. ungeklärte Kassenüberschüsse) (K)	4. öffentlich-rechtliche Leistungsentgelte		400,00				
442430	vom öffentlichen Bereich - von Gemeinden und Gemeindeverbänden (K)	6. Kostenerstattungen und Kostenumlagen	684,40	400,00	400,00	400,00	400,00	400,00
442590	Kostenerstattungen und Kostenumlagen - vom privaten Bereich - vom sonstigen privaten Bereich (z.B. Nebenkosten, Schadensersatz u.ä.) (K)	6. Kostenerstattungen und Kostenumlagen	3.811,67	2.000,00	2.000,00	2.000,00	2.000,00	2.000,00
462100	Weitere sonstige laufende Erträge - Ordnungsrechtliche Erträge (Bußgelder, Verwarnungsgelder u.a.) (K)	9. sonstige laufende Erträge	278,50	300,00	300,00	300,00	300,00	300,00
462910	Weitere sonstige laufende Erträge - Sonstige weitere Erträge (Wahlleistungen Beihilfe) (K)	9. sonstige laufende Erträge	234,00	300,00	300,00	300,00	300,00	300,00
		Summe Ertrag:	26.221,70	25.400,00	25.000,00	25.000,00	25.000,00	25.000,00
502110	Dienstbezüge und dergleichen - Beamte - Dienstbezüge (K)	11. Personalaufwendungen	36.487,54	13.150,00	13.830,00	14.100,00	14.380,00	14.670,00
502210	Dienstbezüge und dergleichen - Arbeitnehmer - Vergütungen (K)	11. Personalaufwendungen	60.359,81	154.780,00	150.250,00	196.380,00	200.300,00	204.310,00
502220	Dienstbezüge und dergleichen - Arbeitnehmer - Leistungszulagen (K)	11. Personalaufwendungen	1.853,04	200,00	200,00	200,00	200,00	200,00
503100	Beiträge zu Versorgungskassen - Beamte (K)	11. Personalaufwendungen		2.530,00	2.630,00	2.680,00	2.740,00	2.790,00
503200	Beiträge zu Versorgungskassen - Arbeitnehmer (K)	11. Personalaufwendungen	4.977,05	12.430,00	12.380,00	16.240,00	16.560,00	16.900,00
504200	Beiträge zur gesetzlichen Sozialversicherung - Arbeitnehmer (K)	11. Personalaufwendungen	12.674,90	31.170,00	30.880,00	40.360,00	41.170,00	41.990,00
505100	Beihilfen, Unterstützungsleistungen und dergleichen - Beamte (K)	11. Personalaufwendungen	9.694,07	12.750,00	13.240,00	13.500,00	13.770,00	14.050,00
506290	Personalnebenaufwendungen - Arbeitnehmer - Sonstige (K)	11. Personalaufwendungen	53,20	50,00	100,00	100,00	100,00	100,00
509100	Pauschalierte Lohnsteuer (auch Zahlungen über Knappschaft) (K)	11. Personalaufwendungen	63,10	50,00	400,00	400,00	400,00	400,00
511100	Versorgungsaufwendungen - Beamte (K)	12. Versorgungsaufwendungen						

Ergebnishaushalt nach Produkt und Konto 2018

Produkt-Nr	Bezeichnung		Rechng.-Erg.					
Kontonr	Bezeichnung Konto (K) bzw. Buchungsstelle (B)	Gliederungsposition	Vorvorjahr 2016	Vorjahr 2017	Planjahr 2018	Planjahr 2019	Planjahr 2020	Planjahr 2021
	Bemerkung							
523800	Aufwendungen für Unterhaltung und Bewirtschaftung - Geringwertige Geräte, Ausstattungs-, Ausrüstungs- und sonstige Gebrauchsgegenstände (K)	13. Aufwendungen für Sach- und Dienstleistungen			100,00	100,00	100,00	100,00
524920	Sachleistungen für Ersatzvornahmen (K)	13. Aufwendungen für Sach- und Dienstleistungen	7.157,86	7.000,00	7.000,00	7.000,00	7.000,00	7.000,00
525420	Kostenerstattungen - an den öffentlichen Bereich - an das Land (K)	13. Aufwendungen für Sach- und Dienstleistungen		500,00				
525430	Kostenerstattungen - an den öffentlichen Bereich - an Gemeinden und Gemeindeverbände (K)	13. Aufwendungen für Sach- und Dienstleistungen	1.343,25	500,00	1.000,00	1.000,00	1.000,00	1.000,00
525900	Kostenerstattungen - an Sonstige (K)	13. Aufwendungen für Sach- und Dienstleistungen	17,85	16.000,00	20.000,00	20.000,00	20.000,00	20.000,00
	<i>Bem.: u.a. Sozialarbeit "Asyl"</i>							
561200	Sonstige Personal- und Versorgungsaufwendungen - Aufwendungen für Aus- und Fortbildung, Umschulung (K)	18. sonstige laufende Aufwendungen	398,58	1.000,00	1.000,00	1.000,00	1.000,00	1.000,00
561310	Sonstige Personal- und Versorgungsaufwendungen - Aufwendungen für übernommene Reisekosten für Dienstreisen und Dienstgänge - Fahrtkostenerstattung (K)	18. sonstige laufende Aufwendungen	325,71	300,00	400,00	400,00	400,00	400,00
562100	Aufwendungen für die Inanspruchnahme von Rechten und Diensten - Mieten, Pachten und Erbbauzinsen (auch Gerätemieten) (K)	18. sonstige laufende Aufwendungen	6.900,00	7.000,00	7.000,00	7.000,00	7.000,00	7.000,00
	<i>Bem.: Wöllsteiner Tischlein</i>							
562430	Aufwendungen für die Inanspruchnahme von Rechten und Diensten - Datenverarbeitung - Unterhaltung Software, Pflege und Updates (K)	18. sonstige laufende Aufwendungen	2.554,81	2.000,00	2.200,00	2.200,00	2.200,00	2.200,00
	<i>Bem.: GEVE 4</i>							
562490	Aufwendungen für die Inanspruchnahme von Rechten und Diensten - Datenverarbeitung - Sonstige (z.B. Hosting, Druckservice etc.) (K)	18. sonstige laufende Aufwendungen			500,00	500,00	500,00	500,00
	<i>Bem.: Hosting Gewerbeübermittlungsverfahren</i>							
563100	Geschäftsaufwendungen - Büromaterial (inkl. Verbrauchsmaterial für Geräte - Toner etc.) (K)	18. sonstige laufende Aufwendungen	246,72	300,00	400,00	400,00	400,00	400,00
563210	Geschäftsaufwendungen - Fachliteratur, Zeitschriften - Bücher inkl. Loseblattsammlung und Online-Zugänge von Schriften aller Art (K)	18. sonstige laufende Aufwendungen	316,61	400,00	1.000,00	1.000,00	1.000,00	1.000,00

Ergebnishaushalt nach Produkt und Konto 2018

Produkt-Nr	Bezeichnung		Rechng.-Erg.					
Kontonr	Bezeichnung Konto (K) bzw. Buchungsstelle (B)	Gliederungsposition	Vorvorjahr 2016	Vorjahr 2017	Planjahr 2018	Planjahr 2019	Planjahr 2020	Planjahr 2021
	Bemerkung							
563290	Geschäftsaufwendungen - Fachliteratur, Zeitschriften - Sonstige, Plakate, Merkblätter (auch auf Datenträger) (K) <i>Bem.: "GAS" digital</i>	18. sonstige laufende Aufwendungen		800,00	800,00	800,00	800,00	800,00
563410	Geschäftsaufwendungen - Telefon, Datenübertragungskosten - Fernmeldegebühren (K)	18. sonstige laufende Aufwendungen	398,41		400,00	400,00	400,00	400,00
565510	Verluste aus dem Abgang von Gegenständen des Anlagevermögens und des Umlaufvermögens, Wertminderungen des Umlaufvermögens, Einstellungen in Sonderposten, Zuführungen zu Rückstellungen. - Wertberichtigungen zu Forderungen - Einzelwertberichtigung (K)	18. sonstige laufende Aufwendungen	2.613,56					
		Summe Aufwand:	148.436,07	262.910,00	265.710,00	325.760,00	331.420,00	337.210,00
		Gesamt 122100 Allgemeine Sicherheit und Ordnung:	- 122.214,37	- 237.510,00	- 240.710,00	- 300.760,00	- 306.420,00	- 312.210,00

Ergebnishaushalt nach Produkt und Konto 2018

Produkt-Nr	Bezeichnung		Rechng.-Erg. Vorvorjahr 2016	Vorjahr 2017	Planjahr 2018	Planjahr 2019	Planjahr 2020	Planjahr 2021
Kontonnr	Bezeichnung Konto (K) bzw. Buchungsstelle (B)	Gliederungsposition						
	Bemerkung							
122200	Meldewesen							
431100	Verwaltungsgebühren einschließlich Erstattung von Auslagen - Passgebühren (K)	4. öffentlich-rechtliche Leistungsentgelte	50.774,70	51.600,00	54.000,00	55.000,00	56.000,00	57.000,00
431200	Verwaltungsgebühren einschließlich Erstattung von Auslagen - Gebühren für die Erteilung von Bescheiden (u.a. Genehmigungen, Ablehnungen, Untersagungen) (K)	4. öffentlich-rechtliche Leistungsentgelte	9.052,00	8.600,00	9.000,00	9.000,00	9.000,00	9.000,00
		Summe Ertrag:	59.826,70	60.200,00	63.000,00	64.000,00	65.000,00	66.000,00
502110	Dienstbezüge und dergleichen - Beamte - Dienstbezüge (K)	11. Personalaufwendungen	12.026,31	13.150,00	13.830,00	14.100,00	14.380,00	14.670,00
502210	Dienstbezüge und dergleichen - Arbeitnehmer - Vergütungen (K)	11. Personalaufwendungen	41.406,27	48.940,00	50.170,00	51.170,00	52.200,00	53.240,00
502220	Dienstbezüge und dergleichen - Arbeitnehmer - Leistungszulagen (K)	11. Personalaufwendungen	4.471,37	400,00	400,00	400,00	400,00	400,00
503100	Beiträge zu Versorgungskassen - Beamte (K)	11. Personalaufwendungen		2.530,00	2.630,00	2.680,00	2.740,00	2.790,00
503200	Beiträge zu Versorgungskassen - Arbeitnehmer (K)	11. Personalaufwendungen	3.670,24	4.000,00	4.260,00	4.350,00	4.430,00	4.520,00
504200	Beiträge zur gesetzlichen Sozialversicherung - Arbeitnehmer (K)	11. Personalaufwendungen	9.362,06	10.000,00	10.320,00	10.530,00	10.740,00	10.950,00
505100	Beihilfen, Unterstützungsleistungen und dergleichen - Beamte (K)	11. Personalaufwendungen		750,00	780,00	790,00	810,00	830,00
509100	Pauschalierte Lohnsteuer (auch Zahlungen über Knappschaft) (K)	11. Personalaufwendungen	178,04	200,00	200,00	200,00	200,00	200,00
525480	Kostenerstattungen - an den öffentlichen Bereich - an sonstige öffentliche Sonderrechnungen (K)	13. Aufwendungen für Sach- und Dienstleistungen	41.829,54	44.000,00				
	<i>Bem.: Bundesdruckerei / Pässe -alt-; ab 2018 BuSt. 529200</i>							
525510	Kostenerstattungen - an den privaten Bereich - an private Unternehmen und dergl. (K)	13. Aufwendungen für Sach- und Dienstleistungen	8.510,17	8.600,00	8.800,00	9.000,00	9.200,00	9.400,00
	<i>Bem.: Kommunalnetz</i>							
529200	Sonstige Aufwendungen für Sach- und Dienstleistungen - sonstige Aufwendungen für Dienstleistungen (K)	13. Aufwendungen für Sach- und Dienstleistungen			45.000,00	46.000,00	47.000,00	48.000,00
	<i>Bem.: Bundesdruckerei / Pässe</i>							

Ergebnishaushalt nach Produkt und Konto 2018

Produkt-Nr	Bezeichnung		Rechng.-Erg.					
Kontonr	Bezeichnung Konto (K) bzw. Buchungsstelle (B)	Gliederungsposition	Vorvorjahr 2016	Vorjahr 2017	Planjahr 2018	Planjahr 2019	Planjahr 2020	Planjahr 2021
	Bemerkung							
561310	Sonstige Personal- und Versorgungsaufwendungen - Aufwendungen für übernommene Reisekosten für Dienstreisen und Dienstgänge - Fahrtkostenerstattung (K)	18. sonstige laufende Aufwendungen	3,85		50,00	50,00	50,00	50,00
562490	Aufwendungen für die Inanspruchnahme von Rechten und Diensten - Datenverarbeitung - Sonstige (z.B. Hosting, Druckservice etc.) (K) <i>Bem.: Hosting + Betriebsentgelt</i>	18. sonstige laufende Aufwendungen	12.205,51	12.500,00	12.500,00	12.500,00	12.500,00	12.500,00
563420	Geschäftsaufwendungen - Telefon, Datenübertragungskosten - Datenübertragungsgebühren (K) <i>Bem.: TeleCash</i>	18. sonstige laufende Aufwendungen	102,73	100,00	150,00	150,00	150,00	150,00
563430	Geschäftsaufwendungen - Telefon, Datenübertragungskosten - Miete, Leasing einschließlich Grundgebühr (Anschlussleitungen) (K) <i>Bem.: TeleCash</i>	18. sonstige laufende Aufwendungen	233,35	250,00	250,00	250,00	250,00	250,00
		Summe Aufwand:	133.999,44	145.420,00	149.340,00	152.170,00	155.050,00	157.950,00
		Gesamt 122200 Meldewesen:	- 74.172,74	- 85.220,00	- 86.340,00	- 88.170,00	- 90.050,00	- 91.950,00

Ergebnishaushalt nach Produkt und Konto 2018

Produkt-Nr	Bezeichnung		Rechng.-Erg.					
Kontonr	Bezeichnung Konto (K) bzw. Buchungsstelle (B)	Gliederungsposition	Vorvorjahr 2016	Vorjahr 2017	Planjahr 2018	Planjahr 2019	Planjahr 2020	Planjahr 2021
	Bemerkung							
122300	Standesamt							
431200	Verwaltungsgebühren einschließlich Erstattung von Auslagen - Gebühren für die Erteilung von Bescheiden (u.a. Genehmigungen, Ablehnungen, Untersagungen) (K)	4. öffentlich-rechtliche Leistungsentgelte	8.998,70	10.500,00	10.500,00	10.500,00	10.500,00	10.500,00
		Summe Ertrag:	8.998,70	10.500,00	10.500,00	10.500,00	10.500,00	10.500,00
502110	Dienstbezüge und dergleichen - Beamte - Dienstbezüge (K)	11. Personalaufwendungen	12.026,31	13.150,00	13.830,00	14.100,00	14.380,00	14.670,00
502210	Dienstbezüge und dergleichen - Arbeitnehmer - Vergütungen (K)	11. Personalaufwendungen	23.465,72	27.920,00	66.750,00	68.080,00	69.440,00	70.830,00
502220	Dienstbezüge und dergleichen - Arbeitnehmer - Leistungszulagen (K)	11. Personalaufwendungen	1.668,20	200,00	200,00	200,00	200,00	200,00
503100	Beiträge zu Versorgungskassen - Beamte (K)	11. Personalaufwendungen		2.530,00	2.630,00	2.680,00	2.740,00	2.790,00
503200	Beiträge zu Versorgungskassen - Arbeitnehmer (K)	11. Personalaufwendungen	2.010,76	2.230,00	5.590,00	5.700,00	5.820,00	5.930,00
504200	Beiträge zur gesetzlichen Sozialversicherung - Arbeitnehmer (K)	11. Personalaufwendungen	5.147,16	5.580,00	13.740,00	14.010,00	14.290,00	14.580,00
505100	Beihilfen, Unterstützungsleistungen und dergleichen - Beamte (K)	11. Personalaufwendungen		750,00	780,00	790,00	810,00	830,00
509100	Pauschalierte Lohnsteuer (auch Zahlungen über Knappschaft) (K)	11. Personalaufwendungen	94,87	100,00	150,00	150,00	150,00	150,00
561200	Sonstige Personal- und Versorgungsaufwendungen - Aufwendungen für Aus- und Fortbildung, Umschulung (K)	18. sonstige laufende Aufwendungen	1.043,86	1.000,00	1.000,00	1.000,00	1.000,00	1.000,00
561310	Sonstige Personal- und Versorgungsaufwendungen - Aufwendungen für übernommene Reisekosten für Dienstreisen und Dienstgänge - Fahrtkostenerstattung (K)	18. sonstige laufende Aufwendungen	51,19	100,00	100,00	100,00	100,00	100,00
562490	Aufwendungen für die Inanspruchnahme von Rechten und Diensten - Datenverarbeitung - Sonstige (z.B. Hosting, Druckservice etc.) (K)	18. sonstige laufende Aufwendungen	8.702,88	9.200,00	9.200,00	9.200,00	9.200,00	9.200,00
563100	Geschäftsaufwendungen - Büromaterial (inkl. Verbrauchsmaterial für Geräte - Toner etc.) (K)	18. sonstige laufende Aufwendungen	68,39	800,00	100,00	100,00	100,00	100,00
563210	Geschäftsaufwendungen - Fachliteratur, Zeitschriften - Bücher inkl. Loseblattsammlung und Online-Zugänge von Schriften aller Art (K)	18. sonstige laufende Aufwendungen	524,15	600,00	600,00	600,00	600,00	600,00

Ergebnishaushalt nach Produkt und Konto 2018

Produkt-Nr	Bezeichnung		Rechng.-Erg.					
Kontonr	Bezeichnung Konto (K) bzw. Buchungsstelle (B)	Gliederungsposition	Vorvorjahr 2016	Vorjahr 2017	Planjahr 2018	Planjahr 2019	Planjahr 2020	Planjahr 2021
	Bemerkung							
564200	Aufwendungen für Beiträge, Versicherungen und Sonstiges - Beiträge zu Wirtschaftsverbänden, Berufsvertretungen und Vereinen (K) <i>Bem.:</i>	18. sonstige laufende Aufwendungen	64,00	100,00	200,00	200,00	200,00	200,00
565510	Verluste aus dem Abgang von Gegenständen des Anlagevermögens und des Umlaufvermögens, Wertminderungen des Umlaufvermögens, Einstellungen in Sonderposten, Zuführungen zu Rückstellungen. - Wertberichtigungen zu Forderungen - Einzelwertberichtigung (K)	18. sonstige laufende Aufwendungen	30,00					
581100	Bauhof - Leistungsabrechnung (K)	13. Aufwendungen für Sach- und Dienstleistungen	90,48		100,00	100,00	100,00	100,00
		Summe Aufwand:	54.987,97	64.260,00	114.970,00	117.010,00	119.130,00	121.280,00
		Gesamt 122300 Standesamt:	- 45.989,27	- 53.760,00	- 104.470,00	- 106.510,00	- 108.630,00	- 110.780,00

Ergebnishaushalt nach Produkt und Konto 2018

Produkt-Nr	Bezeichnung		Rechng.-Erg.					
Kontonr	Bezeichnung Konto (K) bzw. Buchungsstelle (B)	Gliederungsposition	Vorvorjahr 2016	Vorjahr 2017	Planjahr 2018	Planjahr 2019	Planjahr 2020	Planjahr 2021
Bemerkung								
122600	Schiedsamt							
564200	Aufwendungen für Beiträge, Versicherungen und Sonstiges - Beiträge zu Wirtschaftsverbänden, Berufsvertretungen und Vereinen (K)	18. sonstige laufende Aufwendungen	193,00					
<i>Bem.: umgesetzt ab 2017 nach 111200</i>								
		Summe Aufwand:	193,00					
		Gesamt 122600 Schiedsamt:	- 193,00					

Ergebnishaushalt nach Produkt und Konto 2018

Produkt-Nr	Bezeichnung		Rechng.-Erg. Vorvorjahr 2016	Vorjahr 2017	Planjahr 2018	Planjahr 2019	Planjahr 2020	Planjahr 2021
Kontonnr	Bezeichnung Konto (K) bzw. Buchungsstelle (B)	Gliederungsposition						
	Bemerkung							
123500	Verkehrsüberwachung							
462100	Weitere sonstige laufende Erträge - Ordnungsrechtliche Erträge (Bußgelder, Verwarnungsgelder u.a.) (K)	9. sonstige laufende Erträge	15.349,34	20.000,00	20.000,00	20.000,00	20.000,00	20.000,00
462110	Weitere sonstige laufende Erträge - Verkehrsüberwachung durch VG Wörrstadt - Ordnungsrechtliche Erträge (Bußgelder, Verwarnungsgelder u.a.) (K) <i>Bem.: Verkehrsüberwachung durch VG Wörrstadt</i>	9. sonstige laufende Erträge		50.400,00	40.000,00	40.000,00	40.000,00	40.000,00
		Summe Ertrag:	15.349,34	70.400,00	60.000,00	60.000,00	60.000,00	60.000,00
502210	Dienstbezüge und dergleichen - Arbeitnehmer - Vergütungen (K)	11. Personalaufwendungen	14.193,41	13.890,00	14.420,00	14.710,00	15.010,00	15.310,00
502220	Dienstbezüge und dergleichen - Arbeitnehmer - Leistungszulagen (K)	11. Personalaufwendungen	951,60	150,00	150,00	150,00	150,00	150,00
503200	Beiträge zu Versorgungskassen - Arbeitnehmer (K)	11. Personalaufwendungen	796,67	740,00	770,00	780,00	800,00	820,00
504200	Beiträge zur gesetzlichen Sozialversicherung - Arbeitnehmer (K)	11. Personalaufwendungen	3.766,18	3.480,00	3.610,00	3.680,00	3.760,00	3.830,00
509100	Pauschalierte Lohnsteuer (auch Zahlungen über Knappschaft) (K)	11. Personalaufwendungen	314,30	300,00	310,00	320,00	320,00	330,00
525430	Kostenerstattungen - an den öffentlichen Bereich - an Gemeinden und Gemeindeverbände (K) <i>Bem.: Verkehrsüberwachung durch VG Wörrstadt</i>	13. Aufwendungen für Sach- und Dienstleistungen		50.400,00	44.000,00	44.000,00	44.000,00	44.000,00
561200	Sonstige Personal- und Versorgungsaufwendungen - Aufwendungen für Aus- und Fortbildung, Umschulung (K)	18. sonstige laufende Aufwendungen		1.000,00	500,00	500,00	500,00	500,00
561310	Sonstige Personal- und Versorgungsaufwendungen - Aufwendungen für übernommene Reisekosten für Dienstreisen und Dienstgänge - Fahrtkostenerstattung (K)	18. sonstige laufende Aufwendungen	4.434,85	5.000,00	5.000,00	5.000,00	5.000,00	5.000,00
561500	Sonstige Personal- und Versorgungsaufwendungen - Aufwendungen für Dienst- und Schutzkleidung, persönliche Ausrüstungsgegenstände (K)	18. sonstige laufende Aufwendungen	82,70		100,00	100,00	100,00	100,00
562490	Aufwendungen für die Inanspruchnahme von Rechten und Diensten - Datenverarbeitung - Sonstige (z.B. Hosting, Druckservice etc.) (K) <i>Bem.: LDI Mainz + Schelhorn OWIG</i>	18. sonstige laufende Aufwendungen	5.823,09	6.000,00	6.000,00	6.000,00	6.000,00	6.000,00
563100	Geschäftsaufwendungen - Büromaterial (inkl. Verbrauchsmaterial für Geräte - Toner etc.) (K)	18. sonstige laufende Aufwendungen		800,00				

Ergebnishaushalt nach Produkt und Konto 2018

Produkt-Nr	Bezeichnung		Rechng.-Erg.					
Kontonr	Bezeichnung Konto (K) bzw. Buchungsstelle (B)	Gliederungsposition	Vorvorjahr 2016	Vorjahr 2017	Planjahr 2018	Planjahr 2019	Planjahr 2020	Planjahr 2021
	Bemerkung							
563410	Geschäftsaufwendungen - Telefon, Datenübertragungskosten - Fernmeldegebühren (K)	18. sonstige laufende Aufwendungen	796,80	850,00	850,00	850,00	850,00	850,00
		Summe Aufwand:	31.159,60	82.610,00	75.710,00	76.090,00	76.490,00	76.890,00
		Gesamt 123500 Verkehrsüberwachung:	- 15.810,26	- 12.210,00	- 15.710,00	- 16.090,00	- 16.490,00	- 16.890,00

Ergebnishaushalt nach Produkt und Konto 2018

Produkt-Nr	Bezeichnung		Rechng.-Erg. Vorvorjahr 2016	Vorjahr 2017	Planjahr 2018	Planjahr 2019	Planjahr 2020	Planjahr 2021
Kontonr	Bezeichnung Konto (K) bzw. Buchungsstelle (B)	Gliederungsposition						
	Bemerkung							
124400	Tierschutz							
563900	Geschäftsaufwendungen - Sonstiges (K)	18. sonstige laufende Aufwendungen			100,00	100,00	100,00	100,00
564200	Aufwendungen für Beiträge, Versicherungen und Sonstiges - Beiträge zu Wirtschaftsverbänden, Berufsvertretungen und Vereinen (K)	18. sonstige laufende Aufwendungen	1.239,18	5.700,00	5.800,00	5.800,00	5.800,00	5.800,00
	<i>Bem.: Tierheim Bad Kreuznach (Beitrag ab 2017 = 0,4815 €/Einwohner)</i>							
		Summe Aufwand:	1.239,18	5.700,00	5.900,00	5.900,00	5.900,00	5.900,00
		Gesamt 124400 Tierschutz:	- 1.239,18	- 5.700,00	- 5.900,00	- 5.900,00	- 5.900,00	- 5.900,00

Ergebnishaushalt nach Produkt und Konto 2018

Produkt-Nr	Bezeichnung		Rechng.-Erg. Vorvorjahr 2016	Vorjahr 2017	Planjahr 2018	Planjahr 2019	Planjahr 2020	Planjahr 2021
Kontonnr	Bezeichnung Konto (K) bzw. Buchungsstelle (B)	Gliederungsposition						
	Bemerkung							
126100	Feuerwehrwesen -allgemein-							
414420	Zuweisungen und Zuschüsse für laufende Zwecke - vom öffentlichen Bereich - vom Land (K)	2. Zuwendungen, allgemeine Umlagen und sonstige Transfererträge	4.897,85	5.000,00	5.000,00	5.000,00	5.000,00	5.000,00
	<i>Bem.: Feuerschutzsteuer</i>							
442430	vom öffentlichen Bereich - von Gemeinden und Gemeindeverbänden (K)	6. Kostenerstattungen und Kostenumlagen	1.316,67					
442510	vom privaten Bereich - von privaten Unternehmen (auch Schadensersatz) (K)	6. Kostenerstattungen und Kostenumlagen	2.000,00	100,00	1.000,00	1.000,00	1.000,00	1.000,00
		Summe Ertrag:	8.214,52	5.100,00	6.000,00	6.000,00	6.000,00	6.000,00
501900	Aufwendungen für ehrenamtlich Tätige - Sonstig ehrenamtlich Tätige (u.a. ehrenamtlich Tätige der Feuerwehr) (K)	11. Personalaufwendungen	8.480,00	8.940,00	8.940,00	9.470,00	9.660,00	9.850,00
523510	Aufwendungen für Unterhaltung und Bewirtschaftung - Fahrzeugunterhaltung - Wartungs- und Instandsetzungskosten (K)	13. Aufwendungen für Sach- und Dienstleistungen	2.721,31	1.000,00	1.000,00	1.000,00	1.000,00	1.000,00
	<i>Bem.: ELW Wehrleiter</i>							
523590	Aufwendungen für Unterhaltung und Bewirtschaftung - Fahrzeugunterhaltung - Sonstige (K)	13. Aufwendungen für Sach- und Dienstleistungen	207,44					
523800	Aufwendungen für Unterhaltung und Bewirtschaftung - Geringwertige Geräte, Ausstattungs-, Ausrüstungs- und sonstige Gebrauchsgegenstände (K)	13. Aufwendungen für Sach- und Dienstleistungen	1.593,13	2.000,00	5.000,00	5.000,00	5.000,00	5.000,00
	<i>Bem.: lt. Mittelanmeldung (u.a. Digitalfunk)</i>							
524200	Weitere Verwaltungs- und Betriebsaufwendungen - Verpflegung - Essenskosten, Speisen, Lebensmittel inkl. Getränke (auch Schüler etc.) (K)	13. Aufwendungen für Sach- und Dienstleistungen	1.656,69	1.000,00	1.000,00	1.000,00	1.000,00	1.000,00
	<i>Bem.: Einsatzverpflegung</i>							
524400	Weitere Verwaltungs- und Betriebsaufwendungen - Verbrauchsmaterial (z.B. Laborbedarf, Werkstättenbedarf, Lebensmittel, Arzneimittel, Verbandstoffe, Sanitätsverbrauchsmaterial, Saat- und Pflanzgut, Düngemittel) (K)	13. Aufwendungen für Sach- und Dienstleistungen	1.427,38		2.000,00	2.000,00	2.000,00	2.000,00
524900	Weitere Verwaltungs- und Betriebsaufwendungen - Sonstige Aufwendungen für Sachleistungen (K)	13. Aufwendungen für Sach- und Dienstleistungen		100,00				
525430	Kostenerstattungen - an den öffentlichen Bereich - an Gemeinden und Gemeindeverbände (K)	13. Aufwendungen für Sach- und Dienstleistungen	1.527,91					

Ergebnishaushalt nach Produkt und Konto 2018

Produkt-Nr	Bezeichnung		Rechng.-Erg.					
Kontonnr	Bezeichnung Konto (K) bzw. Buchungsstelle (B)	Gliederungsposition	Vorvorjahr 2016	Vorjahr 2017	Planjahr 2018	Planjahr 2019	Planjahr 2020	Planjahr 2021
	Bemerkung							
529100	Sonstige Aufwendungen für Sach- und Dienstleistungen - sonstige Aufwendungen für Sachleistungen (K) <i>Bem.: umgesetzt u.a. nach 523800</i>	13. Aufwendungen für Sach- und Dienstleistungen	2.122,44	3.000,00				
529200	Sonstige Aufwendungen für Sach- und Dienstleistungen - sonstige Aufwendungen für Dienstleistungen (K)	13. Aufwendungen für Sach- und Dienstleistungen	1.961,14	2.000,00	2.000,00	2.000,00	2.000,00	2.000,00
561200	Sonstige Personal- und Versorgungsaufwendungen - Aufwendungen für Aus- und Fortbildung, Umschulung (K)	18. sonstige laufende Aufwendungen	1.316,67	2.000,00	2.000,00	2.000,00	2.000,00	2.000,00
561310	Sonstige Personal- und Versorgungsaufwendungen - Aufwendungen für übernommene Reisekosten für Dienstreisen und Dienstgänge - Fahrtkostenerstattung (K)	18. sonstige laufende Aufwendungen	260,50	300,00	400,00	400,00	400,00	400,00
561500	Sonstige Personal- und Versorgungsaufwendungen - Aufwendungen für Dienst- und Schutzkleidung, persönliche Ausrüstungsgegenstände (K)	18. sonstige laufende Aufwendungen	1.080,06	500,00	500,00	500,00	500,00	500,00
562430	Aufwendungen für die Inanspruchnahme von Rechten und Diensten - Datenverarbeitung - Unterhaltung Software, Pflege und Updates (K) <i>Bem.: MP-Feuer Software</i>	18. sonstige laufende Aufwendungen	1.620,54	500,00	500,00	500,00	500,00	500,00
562510	Aufwendungen für die Inanspruchnahme von Rechten und Diensten - Sachverständigen-, Gerichts- und ähnliche Aufwendungen - Vergütungen (Honorar) einschl. Reisekosten an Sachverständige, Schornsteinfeger etc. (K) <i>Bem.: Sicherh.-Prüfungen</i>	18. sonstige laufende Aufwendungen	398,59	500,00	1.000,00	1.000,00	1.000,00	1.000,00
563100	Geschäftsaufwendungen - Büromaterial (inkl. Verbrauchsmaterial für Geräte - Toner etc.) (K)	18. sonstige laufende Aufwendungen	186,20	200,00	400,00	400,00	400,00	400,00
563210	Geschäftsaufwendungen - Fachliteratur, Zeitschriften - Bücher inkl. Loseblattsammlung und Online-Zugänge von Schriften aller Art (K)	18. sonstige laufende Aufwendungen	237,84	550,00	600,00	600,00	600,00	600,00
563410	Geschäftsaufwendungen - Telefon, Datenübertragungskosten - Fernmeldegebühren (K)	18. sonstige laufende Aufwendungen	891,83	400,00	800,00	800,00	800,00	800,00
564140	Aufwendungen für Beiträge, Versicherungen und Sonstiges - Versicherungsbeiträge - Unfallversicherungen (K)	18. sonstige laufende Aufwendungen	1.346,79	2.000,00	2.000,00	2.000,00	2.000,00	2.000,00
564200	Aufwendungen für Beiträge, Versicherungen und Sonstiges - Beiträge zu Wirtschaftsverbänden, Berufsvertretungen und Vereinen (K) <i>Bem.: lt. Mittelanmeldung (u.a. Fitness-Studio)</i>	18. sonstige laufende Aufwendungen	6.486,35	8.500,00	10.000,00	10.000,00	10.000,00	10.000,00
569500	sonstige laufende Aufwendungen der Verwaltungstätigkeit - Ehrengaben (K) <i>Bem.: lt. Mittelanmeldung</i>	18. sonstige laufende Aufwendungen		750,00	750,00	750,00	750,00	750,00

Ergebnishaushalt nach Produkt und Konto 2018

Produkt-Nr	Bezeichnung		Rechng.-Erg.					
Kontonr	Bezeichnung Konto (K) bzw. Buchungsstelle (B)	Gliederungsposition	Vorvorjahr 2016	Vorjahr 2017	Planjahr 2018	Planjahr 2019	Planjahr 2020	Planjahr 2021
	Bemerkung							
		Summe Aufwand:	35.522,81	34.240,00	38.890,00	39.420,00	39.610,00	39.800,00
		Gesamt 126100 Feuerwehrwesen -allgemein-:	- 27.308,29	- 29.140,00	- 32.890,00	- 33.420,00	- 33.610,00	- 33.800,00

Ergebnishaushalt nach Produkt und Konto 2018

Produkt-Nr	Bezeichnung		Rechng.-Erg.					
Kontonr	Bezeichnung Konto (K) bzw. Buchungsstelle (B)	Gliederungsposition	Vorvorjahr 2016	Vorjahr 2017	Planjahr 2018	Planjahr 2019	Planjahr 2020	Planjahr 2021
	Bemerkung							
126101	Feuerwehrwesen -Atenschutzwerkstatt-							
523700	Aufwendungen für Unterhaltung und Bewirtschaftung - Unterhaltung der Betriebs- und Geschäftsausstattung (K)	13. Aufwendungen für Sach- und Dienstleistungen	685,61	4.500,00	6.000,00	6.000,00	6.000,00	6.000,00
	<i>Bem.: lt. Mittelanmeldung 2018</i>							
523800	Aufwendungen für Unterhaltung und Bewirtschaftung - Geringwertige Geräte, Ausstattungs-, Ausrüstungs- und sonstige Gebrauchsgegenstände (K)	13. Aufwendungen für Sach- und Dienstleistungen	4.733,08	3.000,00	2.000,00	2.000,00	2.000,00	2.000,00
	<i>Bem.: lt. Mittelanmeldung</i>							
529200	Sonstige Aufwendungen für Sach- und Dienstleistungen - sonstige Aufwendungen für Dienstleistungen (K)	13. Aufwendungen für Sach- und Dienstleistungen	16.000,00	16.000,00	16.000,00	16.000,00	16.000,00	16.000,00
	<i>Bem.: Pflege u. Wartung der Atemschutzausrüstung</i>							
561500	Sonstige Personal- und Versorgungsaufwendungen - Aufwendungen für Dienst- und Schutzkleidung, persönliche Ausrüstungsgegenstände (K)	18. sonstige laufende Aufwendungen	36,77					
		Summe Aufwand:	21.455,46	23.500,00	24.000,00	24.000,00	24.000,00	24.000,00
	Gesamt 126101 Feuerwehrwesen -Atenschutzwerkstatt-:		- 21.455,46	- 23.500,00	- 24.000,00	- 24.000,00	- 24.000,00	- 24.000,00

Ergebnishaushalt nach Produkt und Konto 2018

Produkt-Nr	Bezeichnung		Rechng.-Erg.					
Kontonnr	Bezeichnung Konto (K) bzw. Buchungsstelle (B)	Gliederungsposition	Vorvorjahr 2016	Vorjahr 2017	Planjahr 2018	Planjahr 2019	Planjahr 2020	Planjahr 2021
	Bemerkung							
126102	Feuerwehrwesen -FEZ (Funkeinsatzzentrale)-							
501900	Aufwendungen für ehrenamtlich Tätige - Sonstig ehrenamtlich Tätige (u.a. ehrenamtlich Tätige der Feuerwehr) (K)	11. Personalaufwendungen	1.200,00	1.200,00	1.200,00	1.200,00	1.200,00	1.200,00
523800	Aufwendungen für Unterhaltung und Bewirtschaftung - Geringwertige Geräte, Ausrüstungs-, Ausrüstungs- und sonstige Gebrauchsgegenstände (K)	13. Aufwendungen für Sach- und Dienstleistungen		1.000,00	1.000,00	1.000,00	1.000,00	1.000,00
562410	Aufwendungen für die Inanspruchnahme von Rechten und Diensten - Datenverarbeitung - laufende Lizenzaufwendungen (K) <i>Bem.: Fireboard - KV AZ-WO</i>	18. sonstige laufende Aufwendungen	250,00	250,00	250,00	250,00	250,00	250,00
562430	Aufwendungen für die Inanspruchnahme von Rechten und Diensten - Datenverarbeitung - Unterhaltung Software, Pflege und Updates (K)	18. sonstige laufende Aufwendungen	1.525,35	2.800,00	2.500,00	2.500,00	2.500,00	2.500,00
563100	Geschäftsaufwendungen - Büromaterial (inkl. Verbrauchsmaterial für Geräte - Toner etc.) (K)	18. sonstige laufende Aufwendungen		450,00	600,00	600,00	600,00	600,00
		Summe Aufwand:	2.975,35	5.700,00	5.550,00	5.550,00	5.550,00	5.550,00
	Gesamt 126102 Feuerwehrwesen -FEZ (Funkeinsatzzentrale)-:		- 2.975,35	- 5.700,00	- 5.550,00	- 5.550,00	- 5.550,00	- 5.550,00

Ergebnishaushalt nach Produkt und Konto 2018

Produkt-Nr	Bezeichnung		Rechng.-Erg.					
Kontonr	Bezeichnung Konto (K) bzw. Buchungsstelle (B)	Gliederungsposition	Vorvorjahr 2016	Vorjahr 2017	Planjahr 2018	Planjahr 2019	Planjahr 2020	Planjahr 2021
	Bemerkung							
126103	Feuerwehrwesen -Schlauchwerkstatt-							
501900	Aufwendungen für ehrenamtlich Tätige - Sonstig ehrenamtlich Tätige (u.a. ehrenamtlich Tätige der Feuerwehr) (K)	11. Personalaufwendungen	1.200,00	600,00	1.200,00	1.200,00	1.200,00	1.200,00
523600	Aufwendungen für Unterhaltung und Bewirtschaftung - Unterhaltung der Maschinen und technischen Anlagen (K)	13. Aufwendungen für Sach- und Dienstleistungen	2.504,84	2.000,00	3.000,00	3.000,00	3.000,00	3.000,00
	<i>Bem.:</i>							
523800	Aufwendungen für Unterhaltung und Bewirtschaftung - Geringwertige Geräte, Ausstattungs-, Ausrüstungs- und sonstige Gebrauchsgegenstände (K)	13. Aufwendungen für Sach- und Dienstleistungen	304,22	2.400,00	600,00	600,00	600,00	600,00
		Summe Aufwand:	4.009,06	5.000,00	4.800,00	4.800,00	4.800,00	4.800,00
	Gesamt 126103 Feuerwehrwesen -Schlauchwerkstatt-:		- 4.009,06	- 5.000,00	- 4.800,00	- 4.800,00	- 4.800,00	- 4.800,00

Ergebnishaushalt nach Produkt und Konto 2018

Produkt-Nr	Bezeichnung		Rechng.-Erg.					
Kontonr	Bezeichnung Konto (K) bzw. Buchungsstelle (B)	Gliederungsposition	Vorvorjahr 2016	Vorjahr 2017	Planjahr 2018	Planjahr 2019	Planjahr 2020	Planjahr 2021
	Bemerkung							
126104	Feuerwehrwesen -Jugendfeuerwehr-							
561390	Sonstige Personal- und Versorgungsaufwendungen - Aufwendungen für übernommene Reisekosten für Dienstreisen und Dienstgänge - Sonstiges (K)	18. sonstige laufende Aufwendungen	2.585,55	4.500,00	2.000,00	2.000,00	2.000,00	2.000,00
561500	Sonstige Personal- und Versorgungsaufwendungen - Aufwendungen für Dienst- und Schutzkleidung, persönliche Ausrüstungsgegenstände (K) <i>Bem.: lt. Mittelanmeldung 2018</i>	18. sonstige laufende Aufwendungen	487,01	5.000,00	5.000,00	5.000,00	5.000,00	5.000,00
563220	Geschäftsaufwendungen - Fachliteratur, Zeitschriften - Zeitschriften (K)	18. sonstige laufende Aufwendungen	100,50	100,00	100,00	100,00	100,00	100,00
563900	Geschäftsaufwendungen - Sonstiges (K)	18. sonstige laufende Aufwendungen			200,00	200,00	200,00	200,00
564200	Aufwendungen für Beiträge, Versicherungen und Sonstiges - Beiträge zu Wirtschaftsverbänden, Berufsvertretungen und Vereinen (K) <i>Bem.: Kreisjugendfeuerwehr</i>	18. sonstige laufende Aufwendungen		500,00	500,00	500,00	500,00	500,00
		Summe Aufwand:	3.173,06	10.100,00	7.800,00	7.800,00	7.800,00	7.800,00
	Gesamt 126104 Feuerwehrwesen -Jugendfeuerwehr-:		- 3.173,06	- 10.100,00	- 7.800,00	- 7.800,00	- 7.800,00	- 7.800,00

Ergebnishaushalt nach Produkt und Konto 2018

Produkt-Nr	Bezeichnung							
Kontonr	Bezeichnung Konto (K) bzw. Buchungsstelle (B)	Gliederungsposition	Rechng.-Erg. Vorvorjahr 2016	Vorjahr 2017	Planjahr 2018	Planjahr 2019	Planjahr 2020	Planjahr 2021
	Bemerkung							
126105	Feuerwehrwesen -Kleiderkammer-							
501900	Aufwendungen für ehrenamtlich Tätige - Sonstig ehrenamtlich Tätige (u.a. ehrenamtlich Tätige der Feuerwehr) (K)	11. Personalaufwendungen	1.200,00	600,00	1.200,00	1.200,00	1.200,00	1.200,00
561500	Sonstige Personal- und Versorgungsaufwendungen - Aufwendungen für Dienst- und Schutzkleidung, persönliche Ausrüstungsgegenstände (K)	18. sonstige laufende Aufwendungen	26.686,85	85.000,00	32.000,00	26.000,00	26.000,00	26.000,00
	<i>Bem.: Ersatzkleidung lt. Mittelanmeldung (2017 = 220 Helme)</i>							
		Summe Aufwand:	27.886,85	85.600,00	33.200,00	27.200,00	27.200,00	27.200,00
		Gesamt 126105 Feuerwehrwesen -Kleiderkammer-:	- 27.886,85	- 85.600,00	- 33.200,00	- 27.200,00	- 27.200,00	- 27.200,00

Ergebnishaushalt nach Produkt und Konto 2018

Produkt-Nr	Bezeichnung		Rechng.-Erg.					
Kontonr	Bezeichnung Konto (K) bzw. Buchungsstelle (B)	Gliederungsposition	Vorvorjahr 2016	Vorjahr 2017	Planjahr 2018	Planjahr 2019	Planjahr 2020	Planjahr 2021
	Bemerkung							
126201	Freiwillige Feuerwehr Eckelsheim							
501900	Aufwendungen für ehrenamtlich Tätige - Sonstig ehrenamtlich Tätige (u.a. ehrenamtlich Tätige der Feuerwehr) (K)	11. Personalaufwendungen	2.860,00	2.900,00	2.900,00	2.900,00	2.900,00	2.900,00
522110	Aufwendungen für Energie / Wasser / Abwasser / Abfall - Aufwendungen für Energie (Stromkosten) (K)	13. Aufwendungen für Sach- und Dienstleistungen	188,51	250,00	250,00	250,00	250,00	250,00
523130	Aufwendungen für Unterhaltung und Bewirtschaftung - Unterhaltung der Grundstücke, Außenanlagen, Gebäude und Gebäudeeinrichtungen - Gebäude einschließlich der Bestandteile, die dem Gebäude zuzurechnen sind (K)	13. Aufwendungen für Sach- und Dienstleistungen	3.005,17	5.500,00	1.000,00	1.000,00	1.000,00	1.000,00
523510	Aufwendungen für Unterhaltung und Bewirtschaftung - Fahrzeugunterhaltung - Wartungs- und Instandsetzungskosten (K)	13. Aufwendungen für Sach- und Dienstleistungen	4.577,72	1.000,00	1.000,00	1.000,00	1.000,00	1.000,00
523520	Aufwendungen für Unterhaltung und Bewirtschaftung - Fahrzeugunterhaltung - Betriebs- und Schmierstoffe (K)	13. Aufwendungen für Sach- und Dienstleistungen	600,78	800,00	800,00	800,00	800,00	800,00
523800	Aufwendungen für Unterhaltung und Bewirtschaftung - Geringwertige Geräte, Ausstattungs-, Ausrüstungs- und sonstige Gebrauchsgegenstände (K)	13. Aufwendungen für Sach- und Dienstleistungen	282,87	500,00	500,00	500,00	500,00	500,00
525430	Kostenerstattungen - an den öffentlichen Bereich - an Gemeinden und Gemeindeverbände (K)	13. Aufwendungen für Sach- und Dienstleistungen	1.597,21	800,00				
	<i>Bem.: anteilige Kosten an OG Eckelsheim; Übernahme durch VG in 2017</i>							
525510	Kostenerstattungen - an den privaten Bereich - an private Unternehmen und dergl. (K)	13. Aufwendungen für Sach- und Dienstleistungen		200,00	200,00	200,00	200,00	200,00
	<i>Bem.: Verdienstaussfälle u.ä.</i>							
541590	Zuweisungen und Zuschüsse für laufende Zwecke - an den privaten Bereich - an den sonstigen privaten Bereich (K)	16. Zuwendungen, Umlagen und sonstige Transferaufwendungen	250,00	250,00	250,00	250,00	250,00	250,00
	<i>Bem.: Kameradschaftskasse</i>							
561100	Sonstige Personal- und Versorgungsaufwendungen - Aufwendungen für Personaleinstellungen und -befähigungen (z.B. Untersuchungen für Feuerwehrleute) (K)	18. sonstige laufende Aufwendungen	517,92	300,00	300,00	300,00	300,00	300,00
561200	Sonstige Personal- und Versorgungsaufwendungen - Aufwendungen für Aus- und Fortbildung, Umschulung (K)	18. sonstige laufende Aufwendungen	604,93	800,00	600,00	600,00	600,00	600,00

Ergebnishaushalt nach Produkt und Konto 2018

Produkt-Nr	Bezeichnung		Rechng.-Erg.					
Kontonnr	Bezeichnung Konto (K) bzw. Buchungsstelle (B)	Gliederungsposition	Vorvorjahr 2016	Vorjahr 2017	Planjahr 2018	Planjahr 2019	Planjahr 2020	Planjahr 2021
	Bemerkung							
561310	Sonstige Personal- und Versorgungsaufwendungen - Aufwendungen für übernommene Reisekosten für Dienstreisen und Dienstgänge - Fahrtkostenerstattung (K)	18. sonstige laufende Aufwendungen		50,00	50,00	50,00	50,00	50,00
561500	Sonstige Personal- und Versorgungsaufwendungen - Aufwendungen für Dienst- und Schutzkleidung, persönliche Ausrüstungsgegenstände (K)	18. sonstige laufende Aufwendungen	1.027,15	1.000,00	1.000,00	1.000,00	1.000,00	1.000,00
562510	Aufwendungen für die Inanspruchnahme von Rechten und Diensten - Sachverständigen-, Gerichts- und ähnliche Aufwendungen - Vergütungen (Honorar) einschl. Reisekosten an Sachverständige, Schornsteinfeger etc. (K) <i>Bem.: Elektro- + Brandschutzprüfung (2015, 2017 etc.)</i>	18. sonstige laufende Aufwendungen		600,00	100,00	600,00	100,00	600,00
564110	Aufwendungen für Beiträge, Versicherungen und Sonstiges - Versicherungsbeiträge - Gebäudeversicherungen (K)	18. sonstige laufende Aufwendungen		100,00	100,00	100,00	100,00	100,00
564120	Aufwendungen für Beiträge, Versicherungen und Sonstiges - Versicherungsbeiträge - Kfz-Versicherungen (K)	18. sonstige laufende Aufwendungen	143,17	250,00	400,00	400,00	400,00	400,00
		Summe Aufwand:	15.655,43	15.300,00	9.450,00	9.950,00	9.450,00	9.950,00
		Gesamt 126201 Freiwillige Feuerwehr Eckelsheim:	- 15.655,43	- 15.300,00	- 9.450,00	- 9.950,00	- 9.450,00	- 9.950,00

Ergebnishaushalt nach Produkt und Konto 2018

Produkt-Nr	Bezeichnung		Rechng.-Erg.					
Kontonnr	Bezeichnung Konto (K) bzw. Buchungsstelle (B)	Gliederungsposition	Vorvorjahr 2016	Vorjahr 2017	Planjahr 2018	Planjahr 2019	Planjahr 2020	Planjahr 2021
	Bemerkung							
126202	Freiwillige Feuerwehr Gau-Bickelheim							
501900	Aufwendungen für ehrenamtlich Tätige - Sonstig ehrenamtlich Tätige (u.a. ehrenamtlich Tätige der Feuerwehr) (K)	11. Personalaufwendungen	2.635,00	2.700,00	2.700,00	2.700,00	2.700,00	2.700,00
522100	Aufwendungen für Energie / Wasser / Abwasser / Abfall - Aufwendungen für Energie (Heizenergie inkl. Heizstrom) (K)	13. Aufwendungen für Sach- und Dienstleistungen	2.843,62	1.600,00	1.600,00	1.600,00	1.600,00	1.600,00
522110	Aufwendungen für Energie / Wasser / Abwasser / Abfall - Aufwendungen für Energie (Stromkosten) (K)	13. Aufwendungen für Sach- und Dienstleistungen	485,01	500,00	500,00	500,00	500,00	500,00
522120	Aufwendungen für Energie / Wasser / Abwasser / Abfall - Aufwendungen für Wasser, Abwasser und Müllabfuhr (K)	13. Aufwendungen für Sach- und Dienstleistungen	865,98	900,00	1.000,00	1.000,00	1.000,00	1.000,00
523130	Aufwendungen für Unterhaltung und Bewirtschaftung - Unterhaltung der Grundstücke, Außenanlagen, Gebäude und Gebäudeeinrichtungen - Gebäude einschließlich der Bestandteile, die dem Gebäude zuzurechnen sind (K)	13. Aufwendungen für Sach- und Dienstleistungen	511,70	200,00	1.200,00	1.200,00	1.200,00	1.200,00
523510	Aufwendungen für Unterhaltung und Bewirtschaftung - Fahrzeugunterhaltung - Wartungs- und Instandsetzungskosten (K)	13. Aufwendungen für Sach- und Dienstleistungen	2.198,42	3.000,00	2.000,00	2.000,00	2.000,00	2.000,00
523520	Aufwendungen für Unterhaltung und Bewirtschaftung - Fahrzeugunterhaltung - Betriebs- und Schmierstoffe (K)	13. Aufwendungen für Sach- und Dienstleistungen	589,33	700,00	1.000,00	1.000,00	1.000,00	1.000,00
523590	Aufwendungen für Unterhaltung und Bewirtschaftung - Fahrzeugunterhaltung - Sonstige (K)	13. Aufwendungen für Sach- und Dienstleistungen	41,65	500,00	500,00	500,00	500,00	500,00
523600	Aufwendungen für Unterhaltung und Bewirtschaftung - Unterhaltung der Maschinen und technischen Anlagen (K)	13. Aufwendungen für Sach- und Dienstleistungen		400,00	400,00	400,00	400,00	400,00
523800	Aufwendungen für Unterhaltung und Bewirtschaftung - Geringwertige Geräte, Ausrüstungs-, Ausrüstungs- und sonstige Gebrauchsgegenstände (K)	13. Aufwendungen für Sach- und Dienstleistungen	66,64	1.000,00	1.800,00	600,00	600,00	600,00
	<i>Bem.: lt. Mittelanmeldung 2018</i>							
525510	Kostenerstattungen - an den privaten Bereich - an private Unternehmen und dergl. (K)	13. Aufwendungen für Sach- und Dienstleistungen	1.739,30	500,00	500,00	500,00	500,00	500,00
	<i>Bem.: Verdienstausfälle u.ä.</i>							

Ergebnishaushalt nach Produkt und Konto 2018

Produkt-Nr	Bezeichnung		Rechng.-Erg.					
Kontonr	Bezeichnung Konto (K) bzw. Buchungsstelle (B)	Gliederungsposition	Vorvorjahr 2016	Vorjahr 2017	Planjahr 2018	Planjahr 2019	Planjahr 2020	Planjahr 2021
	Bemerkung							
541590	Zuweisungen und Zuschüsse für laufende Zwecke - an den privaten Bereich - an den sonstigen privaten Bereich (K) <i>Bem.: Kameradschaftskasse</i>	16. Zuwendungen, Umlagen und sonstige Transferaufwendungen	380,00	400,00	400,00	400,00	400,00	400,00
561100	Sonstige Personal- und Versorgungsaufwendungen - Aufwendungen für Personaleinstellungen und -befähigungen (z.B. Untersuchungen für Feuerwehrleute) (K)	18. sonstige laufende Aufwendungen	1.085,96	800,00	800,00	800,00	800,00	800,00
561200	Sonstige Personal- und Versorgungsaufwendungen - Aufwendungen für Aus- und Fortbildung, Umschulung (K) <i>Bem.: inkl. Führerscheinzuschuss</i>	18. sonstige laufende Aufwendungen	188,94	1.000,00	1.000,00	1.000,00	1.000,00	1.000,00
561310	Sonstige Personal- und Versorgungsaufwendungen - Aufwendungen für übernommene Reisekosten für Dienstreisen und Dienstgänge - Fahrtkostenerstattung (K)	18. sonstige laufende Aufwendungen		50,00	50,00	50,00	50,00	50,00
561500	Sonstige Personal- und Versorgungsaufwendungen - Aufwendungen für Dienst- und Schutzkleidung, persönliche Ausrüstungsgegenstände (K)	18. sonstige laufende Aufwendungen	5.365,82	1.000,00	1.000,00	1.000,00	1.000,00	1.000,00
562100	Aufwendungen für die Inanspruchnahme von Rechten und Diensten - Mieten, Pachten und Erbbauzinsen (auch Gerätemieten) (K) <i>Bem.: Gastank-Miete altes FGH = 1. Halbjahr 2017</i>	18. sonstige laufende Aufwendungen	219,03	100,00				
562510	Aufwendungen für die Inanspruchnahme von Rechten und Diensten - Sachverständigen-, Gerichts- und ähnliche Aufwendungen - Vergütungen (Honorar) einschl. Reisekosten an Sachverständige, Schornsteinfeger etc. (K) <i>Bem.: Elektro- + Brandschutzprüfung (2015, 2017 etc.)</i>	18. sonstige laufende Aufwendungen	221,55	300,00	100,00	300,00	100,00	300,00
563410	Geschäftsaufwendungen - Telefon, Datenübertragungskosten - Fernmeldegebühren (K)	18. sonstige laufende Aufwendungen	192,84	500,00	500,00	500,00	500,00	500,00
564110	Aufwendungen für Beiträge, Versicherungen und Sonstiges - Versicherungsbeiträge - Gebäudeversicherungen (K)	18. sonstige laufende Aufwendungen	61,24	200,00	200,00	200,00	200,00	200,00
564120	Aufwendungen für Beiträge, Versicherungen und Sonstiges - Versicherungsbeiträge - Kfz-Versicherungen (K)	18. sonstige laufende Aufwendungen	323,56	400,00	800,00	800,00	800,00	800,00
564200	Aufwendungen für Beiträge, Versicherungen und Sonstiges - Beiträge zu Wirtschaftsverbänden, Berufsvertretungen und Vereinen (K)	18. sonstige laufende Aufwendungen	100,00					
581100	Bauhof - Leistungsabrechnung (K)	13. Aufwendungen für Sach- und Dienstleistungen	203,58		200,00	200,00	200,00	200,00
Summe Aufwand:			20.319,17	16.750,00	18.250,00	17.250,00	17.050,00	17.250,00

Ergebnishaushalt nach Produkt und Konto 2018

Produkt-Nr	Bezeichnung		Rechng.-Erg.					
Kontonr	Bezeichnung Konto (K) bzw. Buchungsstelle (B)	Gliederungsposition	Vorvorjahr 2016	Vorjahr 2017	Planjahr 2018	Planjahr 2019	Planjahr 2020	Planjahr 2021
	Bemerkung							
		Gesamt 126202 Freiwillige Feuerwehr Gau-Bickelheim:	- 20.319,17	- 16.750,00	- 18.250,00	- 17.250,00	- 17.050,00	- 17.250,00

Ergebnishaushalt nach Produkt und Konto 2018

Produkt-Nr	Bezeichnung		Rechng.-Erg.					
Kontonr	Bezeichnung Konto (K) bzw. Buchungsstelle (B)	Gliederungsposition	Vorvorjahr 2016	Vorjahr 2017	Planjahr 2018	Planjahr 2019	Planjahr 2020	Planjahr 2021
	Bemerkung							
126203	Freiwillige Feuerwehr Gumbshheim							
501900	Aufwendungen für ehrenamtlich Tätige - Sonstig ehrenamtlich Tätige (u.a. ehrenamtlich Tätige der Feuerwehr) (K)	11. Personalaufwendungen	1.785,00	1.800,00	1.800,00	1.800,00	1.800,00	1.800,00
522100	Aufwendungen für Energie / Wasser / Abwasser / Abfall - Aufwendungen für Energie (Heizenergie inkl. Heizstrom) (K)	13. Aufwendungen für Sach- und Dienstleistungen	1.115,60	800,00	1.400,00	1.400,00	1.400,00	1.400,00
522110	Aufwendungen für Energie / Wasser / Abwasser / Abfall - Aufwendungen für Energie (Stromkosten) (K)	13. Aufwendungen für Sach- und Dienstleistungen	472,04	550,00	550,00	550,00	550,00	550,00
522120	Aufwendungen für Energie / Wasser / Abwasser / Abfall - Aufwendungen für Wasser, Abwasser und Müllabfuhr (K)	13. Aufwendungen für Sach- und Dienstleistungen	81,61	100,00	100,00	100,00	100,00	100,00
523130	Aufwendungen für Unterhaltung und Bewirtschaftung - Unterhaltung der Grundstücke, Außenanlagen, Gebäude und Gebäudeeinrichtungen - Gebäude einschließlich der Bestandteile, die dem Gebäude zuzurechnen sind (K)	13. Aufwendungen für Sach- und Dienstleistungen	158,76	500,00	500,00	500,00	500,00	500,00
523510	Aufwendungen für Unterhaltung und Bewirtschaftung - Fahrzeugunterhaltung - Wartungs- und Instandsetzungskosten (K)	13. Aufwendungen für Sach- und Dienstleistungen	3.273,86	1.200,00	1.200,00	1.200,00	1.200,00	1.200,00
523520	Aufwendungen für Unterhaltung und Bewirtschaftung - Fahrzeugunterhaltung - Betriebs- und Schmierstoffe (K)	13. Aufwendungen für Sach- und Dienstleistungen	333,48	400,00	400,00	400,00	400,00	400,00
523590	Aufwendungen für Unterhaltung und Bewirtschaftung - Fahrzeugunterhaltung - Sonstige (K)	13. Aufwendungen für Sach- und Dienstleistungen		100,00	100,00	100,00	100,00	100,00
523600	Aufwendungen für Unterhaltung und Bewirtschaftung - Unterhaltung der Maschinen und technischen Anlagen (K)	13. Aufwendungen für Sach- und Dienstleistungen	74,02	200,00	200,00	200,00	200,00	200,00
523800	Aufwendungen für Unterhaltung und Bewirtschaftung - Geringwertige Geräte, Ausrüstungs-, Ausrüstungs- und sonstige Gebrauchsgegenstände (K)	13. Aufwendungen für Sach- und Dienstleistungen	729,94	800,00	800,00	800,00	800,00	800,00
525510	Kostenerstattungen - an den privaten Bereich - an private Unternehmen und dergl. (K)	13. Aufwendungen für Sach- und Dienstleistungen	458,12	400,00	400,00	400,00	400,00	400,00
	<i>Bem.: Verdienstauffälle u.ä.</i>							

Ergebnishaushalt nach Produkt und Konto 2018

Produkt-Nr	Bezeichnung		Rechng.-Erg.					
Kontonr	Bezeichnung Konto (K) bzw. Buchungsstelle (B)	Gliederungsposition	Vorvorjahr 2016	Vorjahr 2017	Planjahr 2018	Planjahr 2019	Planjahr 2020	Planjahr 2021
	Bemerkung							
541590	Zuweisungen und Zuschüsse für laufende Zwecke - an den privaten Bereich - an den sonstigen privaten Bereich (K) <i>Bem.: Kameradschaftskasse</i>	16. Zuwendungen, Umlagen und sonstige Transferaufwendungen	240,00	250,00	250,00	250,00	250,00	250,00
561100	Sonstige Personal- und Versorgungsaufwendungen - Aufwendungen für Personaleinstellungen und -befähigungen (z.B. Untersuchungen für Feuerwehrleute) (K)	18. sonstige laufende Aufwendungen	449,94	300,00	300,00	300,00	300,00	300,00
561200	Sonstige Personal- und Versorgungsaufwendungen - Aufwendungen für Aus- und Fortbildung, Umschulung (K) <i>Bem.: inkl Führerscheinzuschuss</i>	18. sonstige laufende Aufwendungen	56,31	500,00	500,00	500,00	500,00	500,00
561310	Sonstige Personal- und Versorgungsaufwendungen - Aufwendungen für übernommene Reisekosten für Dienstreisen und Dienstgänge - Fahrtkostenerstattung (K)	18. sonstige laufende Aufwendungen		50,00	50,00	50,00	50,00	50,00
561500	Sonstige Personal- und Versorgungsaufwendungen - Aufwendungen für Dienst- und Schutzkleidung, persönliche Ausrüstungsgegenstände (K) <i>Bem.: lt. Mittelanmeldung 2018</i>	18. sonstige laufende Aufwendungen	1.178,11	1.200,00	1.200,00	800,00	800,00	800,00
562510	Aufwendungen für die Inanspruchnahme von Rechten und Diensten - Sachverständigen-, Gerichts- und ähnliche Aufwendungen - Vergütungen (Honorar) einschl. Reisekosten an Sachverständige, Schornsteinfeger etc. (K) <i>Bem.: Elektro- + Brandschutzprüfung (2015, 2017 etc.)</i>	18. sonstige laufende Aufwendungen		350,00	100,00	350,00	100,00	350,00
563410	Geschäftsaufwendungen - Telefon, Datenübertragungskosten - Fernmeldegebühren (K)	18. sonstige laufende Aufwendungen	192,89	200,00	200,00	200,00	200,00	200,00
564110	Aufwendungen für Beiträge, Versicherungen und Sonstiges - Versicherungsbeiträge - Gebäudeversicherungen (K)	18. sonstige laufende Aufwendungen	98,39	100,00	100,00	100,00	100,00	100,00
564120	Aufwendungen für Beiträge, Versicherungen und Sonstiges - Versicherungsbeiträge - Kfz-Versicherungen (K)	18. sonstige laufende Aufwendungen	405,64	500,00	500,00	500,00	500,00	500,00
		Summe Aufwand:	11.103,71	10.300,00	10.650,00	10.500,00	10.250,00	10.500,00
		Gesamt 126203 Freiwillige Feuerwehr Gumbshheim:	- 11.103,71	- 10.300,00	- 10.650,00	- 10.500,00	- 10.250,00	- 10.500,00

Ergebnishaushalt nach Produkt und Konto 2018

Produkt-Nr	Bezeichnung		Rechng.-Erg. Vorvorjahr 2016	Vorjahr 2017	Planjahr 2018	Planjahr 2019	Planjahr 2020	Planjahr 2021
Kontonnr	Bezeichnung Konto (K) bzw. Buchungsstelle (B)	Gliederungsposition						
	Bemerkung							
126204	Freiwillige Feuerwehr Siefersheim							
501900	Aufwendungen für ehrenamtlich Tätige - Sonstig ehrenamtlich Tätige (u.a. ehrenamtlich Tätige der Feuerwehr) (K)	11. Personalaufwendungen	2.620,00	2.700,00	2.700,00	2.700,00	2.700,00	2.700,00
522100	Aufwendungen für Energie / Wasser / Abwasser / Abfall - Aufwendungen für Energie (Heizenergie inkl. Heizstrom) (K)	13. Aufwendungen für Sach- und Dienstleistungen	770,74	1.000,00	800,00	800,00	800,00	800,00
522110	Aufwendungen für Energie / Wasser / Abwasser / Abfall - Aufwendungen für Energie (Stromkosten) (K)	13. Aufwendungen für Sach- und Dienstleistungen	161,62	400,00	200,00	200,00	200,00	200,00
522120	Aufwendungen für Energie / Wasser / Abwasser / Abfall - Aufwendungen für Wasser, Abwasser und Müllabfuhr (K)	13. Aufwendungen für Sach- und Dienstleistungen	342,86	300,00	400,00	400,00	400,00	400,00
523130	Aufwendungen für Unterhaltung und Bewirtschaftung - Unterhaltung der Grundstücke, Außenanlagen, Gebäude und Gebäudeeinrichtungen - Gebäude einschließlich der Bestandteile, die dem Gebäude zuzurechnen sind (K)	13. Aufwendungen für Sach- und Dienstleistungen		200,00	200,00	200,00	200,00	200,00
523510	Aufwendungen für Unterhaltung und Bewirtschaftung - Fahrzeugunterhaltung - Wartungs- und Instandsetzungskosten (K)	13. Aufwendungen für Sach- und Dienstleistungen	776,37	1.500,00	1.000,00	1.000,00	1.000,00	1.000,00
523520	Aufwendungen für Unterhaltung und Bewirtschaftung - Fahrzeugunterhaltung - Betriebs- und Schmierstoffe (K)	13. Aufwendungen für Sach- und Dienstleistungen	215,99	400,00	300,00	300,00	300,00	300,00
523590	Aufwendungen für Unterhaltung und Bewirtschaftung - Fahrzeugunterhaltung - Sonstige (K)	13. Aufwendungen für Sach- und Dienstleistungen		1.000,00	100,00	100,00	100,00	100,00
523600	Aufwendungen für Unterhaltung und Bewirtschaftung - Unterhaltung der Maschinen und technischen Anlagen (K)	13. Aufwendungen für Sach- und Dienstleistungen		200,00	200,00	200,00	200,00	200,00
523800	Aufwendungen für Unterhaltung und Bewirtschaftung - Geringwertige Geräte, Ausrüstungs-, Ausrüstungs- und sonstige Gebrauchsgegenstände (K)	13. Aufwendungen für Sach- und Dienstleistungen		1.000,00	1.000,00	1.000,00	1.000,00	1.000,00
	<i>Bem.: lt. Mittelanmeldung</i>							
525510	Kostenerstattungen - an den privaten Bereich - an private Unternehmen und dergl. (K)	13. Aufwendungen für Sach- und Dienstleistungen	22,55					

Ergebnishaushalt nach Produkt und Konto 2018

Produkt-Nr	Bezeichnung		Rechng.-Erg. Vorvorjahr 2016	Vorjahr 2017	Planjahr 2018	Planjahr 2019	Planjahr 2020	Planjahr 2021
Kontonnr	Bezeichnung Konto (K) bzw. Buchungsstelle (B)	Gliederungsposition						
	Bemerkung							
541590	Zuweisungen und Zuschüsse für laufende Zwecke - an den privaten Bereich - an den sonstigen privaten Bereich (K)	16. Zuwendungen, Umlagen und sonstige Transferaufwendungen	250,00	250,00	250,00	250,00	250,00	250,00
	<i>Bem.: Kameradschaftskasse</i>							
561100	Sonstige Personal- und Versorgungsaufwendungen - Aufwendungen für Personaleinstellungen und -befähigungen (z.B. Untersuchungen für Feuerwehrleute) (K)	18. sonstige laufende Aufwendungen	288,02	400,00	400,00	400,00	400,00	400,00
561200	Sonstige Personal- und Versorgungsaufwendungen - Aufwendungen für Aus- und Fortbildung, Umschulung (K)	18. sonstige laufende Aufwendungen	424,13	200,00	200,00	200,00	200,00	200,00
561310	Sonstige Personal- und Versorgungsaufwendungen - Aufwendungen für übernommene Reisekosten für Dienstreisen und Dienstgänge - Fahrtkostenerstattung (K)	18. sonstige laufende Aufwendungen		50,00	50,00	50,00	50,00	50,00
561500	Sonstige Personal- und Versorgungsaufwendungen - Aufwendungen für Dienst- und Schutzkleidung, persönliche Ausrüstungsgegenstände (K)	18. sonstige laufende Aufwendungen	686,15	800,00	800,00	800,00	800,00	800,00
562510	Aufwendungen für die Inanspruchnahme von Rechten und Diensten - Sachverständigen-, Gerichts- und ähnliche Aufwendungen - Vergütungen (Honorar) einschl. Reisekosten an Sachverständige, Schornsteinfeger etc. (K)	18. sonstige laufende Aufwendungen	52,24	250,00	100,00	250,00	100,00	250,00
	<i>Bem.: Elektro- + Brandschutzprüfung (2015, 2017 etc.)</i>							
564110	Aufwendungen für Beiträge, Versicherungen und Sonstiges - Versicherungsbeiträge - Gebäudeversicherungen (K)	18. sonstige laufende Aufwendungen	82,99	100,00	150,00	150,00	150,00	150,00
564120	Aufwendungen für Beiträge, Versicherungen und Sonstiges - Versicherungsbeiträge - Kfz-Versicherungen (K)	18. sonstige laufende Aufwendungen	222,59	300,00	300,00	300,00	300,00	300,00
581100	Bauhof - Leistungsabrechnung (K)	13. Aufwendungen für Sach- und Dienstleistungen	135,72		150,00	150,00	150,00	150,00
	Summe Aufwand:		7.051,97	11.050,00	9.300,00	9.450,00	9.300,00	9.450,00
	Gesamt 126204 Freiwillige Feuerwehr Siefersheim:		- 7.051,97	- 11.050,00	- 9.300,00	- 9.450,00	- 9.300,00	- 9.450,00

Ergebnishaushalt nach Produkt und Konto 2018

Produkt-Nr	Bezeichnung		Rechng.-Erg.					
Kontonr	Bezeichnung Konto (K) bzw. Buchungsstelle (B)	Gliederungsposition	Vorvorjahr 2016	Vorjahr 2017	Planjahr 2018	Planjahr 2019	Planjahr 2020	Planjahr 2021
	Bemerkung							
126205	Freiwillige Feuerwehr Stein-Bockenheim							
501900	Aufwendungen für ehrenamtlich Tätige - Sonstig ehrenamtlich Tätige (u.a. ehrenamtlich Tätige der Feuerwehr) (K)	11. Personalaufwendungen	3.182,00	3.200,00	3.200,00	3.200,00	3.200,00	3.200,00
522100	Aufwendungen für Energie / Wasser / Abwasser / Abfall - Aufwendungen für Energie (Heizenergie inkl. Heizstrom) (K)	13. Aufwendungen für Sach- und Dienstleistungen	3.196,28	3.400,00	3.200,00	3.200,00	3.200,00	3.200,00
522110	Aufwendungen für Energie / Wasser / Abwasser / Abfall - Aufwendungen für Energie (Stromkosten) (K)	13. Aufwendungen für Sach- und Dienstleistungen	1.031,51	1.100,00	1.100,00	1.100,00	1.100,00	1.100,00
522120	Aufwendungen für Energie / Wasser / Abwasser / Abfall - Aufwendungen für Wasser, Abwasser und Müllabfuhr (K)	13. Aufwendungen für Sach- und Dienstleistungen	202,30	250,00	250,00	250,00	250,00	250,00
523130	Aufwendungen für Unterhaltung und Bewirtschaftung - Unterhaltung der Grundstücke, Außenanlagen, Gebäude und Gebäudeeinrichtungen - Gebäude einschließlich der Bestandteile, die dem Gebäude zuzurechnen sind (K)	13. Aufwendungen für Sach- und Dienstleistungen	85,86	32.500,00	37.500,00	1.000,00	1.000,00	1.000,00
523510	Aufwendungen für Unterhaltung und Bewirtschaftung - Fahrzeugunterhaltung - Wartungs- und Instandsetzungskosten (K)	13. Aufwendungen für Sach- und Dienstleistungen	4.847,80	2.000,00	2.600,00	2.600,00	2.600,00	2.600,00
523520	Aufwendungen für Unterhaltung und Bewirtschaftung - Fahrzeugunterhaltung - Betriebs- und Schmierstoffe (K)	13. Aufwendungen für Sach- und Dienstleistungen	612,34	800,00	800,00	800,00	800,00	800,00
523590	Aufwendungen für Unterhaltung und Bewirtschaftung - Fahrzeugunterhaltung - Sonstige (K)	13. Aufwendungen für Sach- und Dienstleistungen		400,00	200,00	200,00	200,00	200,00
523600	Aufwendungen für Unterhaltung und Bewirtschaftung - Unterhaltung der Maschinen und technischen Anlagen (K)	13. Aufwendungen für Sach- und Dienstleistungen		400,00	400,00	400,00	400,00	400,00
523800	Aufwendungen für Unterhaltung und Bewirtschaftung - Geringwertige Geräte, Ausrüstungs-, Ausrüstungs- und sonstige Gebrauchsgegenstände (K)	13. Aufwendungen für Sach- und Dienstleistungen	286,23	1.500,00	1.000,00	1.000,00	1.000,00	1.000,00
	<i>Bem.: lt. Mittelanmeldung 2018</i>							
524910	Weitere Verwaltungs- und Betriebsaufwendungen - Sonstige Aufwendungen für Sachleistungen - Bewirtungen (K)	13. Aufwendungen für Sach- und Dienstleistungen	269,50					

Ergebnishaushalt nach Produkt und Konto 2018

Produkt-Nr	Bezeichnung		Rechng.-Erg.					
Kontonr	Bezeichnung Konto (K) bzw. Buchungsstelle (B)	Gliederungsposition	Vorvorjahr 2016	Vorjahr 2017	Planjahr 2018	Planjahr 2019	Planjahr 2020	Planjahr 2021
	Bemerkung							
525510	Kostenerstattungen - an den privaten Bereich - an private Unternehmen und dergl. (K) <i>Bem.: z.B. Arbeitsausfallentschädigung</i>	13. Aufwendungen für Sach- und Dienstleistungen	280,94	300,00	300,00	300,00	300,00	300,00
541590	Zuweisungen und Zuschüsse für laufende Zwecke - an den privaten Bereich - an den sonstigen privaten Bereich (K) <i>Bem.: Kameradschaftskasse</i>	16. Zuwendungen, Umlagen und sonstige Transferaufwendungen	260,00	300,00	300,00	300,00	300,00	300,00
561100	Sonstige Personal- und Versorgungsaufwendungen - Aufwendungen für Personaleinstellungen und -befähigungen (z.B. Untersuchungen für Feuerwehrleute) (K)	18. sonstige laufende Aufwendungen	154,88	300,00	300,00	300,00	300,00	300,00
561200	Sonstige Personal- und Versorgungsaufwendungen - Aufwendungen für Aus- und Fortbildung, Umschulung (K) <i>Bem.: inkl. Führerscheine</i>	18. sonstige laufende Aufwendungen	150,00	500,00	500,00	500,00	500,00	500,00
561310	Sonstige Personal- und Versorgungsaufwendungen - Aufwendungen für übernommene Reisekosten für Dienstreisen und Dienstgänge - Fahrtkostenerstattung (K) <i>Bem.:</i>	18. sonstige laufende Aufwendungen		50,00	50,00	50,00	50,00	50,00
561500	Sonstige Personal- und Versorgungsaufwendungen - Aufwendungen für Dienst- und Schutzkleidung, persönliche Ausrüstungsgegenstände (K)	18. sonstige laufende Aufwendungen	947,35	1.200,00	800,00	800,00	800,00	800,00
562510	Aufwendungen für die Inanspruchnahme von Rechten und Diensten - Sachverständigen-, Gerichts- und ähnliche Aufwendungen - Vergütungen (Honorar) einschl. Reisekosten an Sachverständige, Schornsteinfeger etc. (K) <i>Bem.: Elektro- + Brandschutzprüfung (2015, 2017 etc.)</i>	18. sonstige laufende Aufwendungen	361,10	900,00	400,00	900,00	400,00	900,00
563410	Geschäftsaufwendungen - Telefon, Datenübertragungskosten - Fernmeldegebühren (K)	18. sonstige laufende Aufwendungen	196,38	250,00	250,00	250,00	250,00	250,00
564110	Aufwendungen für Beiträge, Versicherungen und Sonstiges - Versicherungsbeiträge - Gebäudeversicherungen (K)	18. sonstige laufende Aufwendungen	221,08	250,00	250,00	250,00	250,00	250,00
564120	Aufwendungen für Beiträge, Versicherungen und Sonstiges - Versicherungsbeiträge - Kfz-Versicherungen (K)	18. sonstige laufende Aufwendungen	579,39	750,00	750,00	750,00	750,00	750,00
564200	Aufwendungen für Beiträge, Versicherungen und Sonstiges - Beiträge zu Wirtschaftsverbänden, Berufsvertretungen und Vereinen (K)	18. sonstige laufende Aufwendungen			50,00	50,00	50,00	50,00
		Summe Aufwand:	16.864,94	50.350,00	54.200,00	18.200,00	17.700,00	18.200,00
		Gesamt 126205 Freiwillige Feuerwehr Stein-Bockenheim:	- 16.864,94	- 50.350,00	- 54.200,00	- 18.200,00	- 17.700,00	- 18.200,00

Ergebnishaushalt nach Produkt und Konto 2018

Produkt-Nr	Bezeichnung		Rechng.-Erg. Vorvorjahr 2016	Vorjahr 2017	Planjahr 2018	Planjahr 2019	Planjahr 2020	Planjahr 2021
Kontonr	Bezeichnung Konto (K) bzw. Buchungsstelle (B)	Gliederungsposition						
	Bemerkung							
126206	Freiwillige Feuerwehr Wendelsheim							
501900	Aufwendungen für ehrenamtlich Tätige - Sonstig ehrenamtlich Tätige (u.a. ehrenamtlich Tätige der Feuerwehr) (K)	11. Personalaufwendungen	2.385,00	2.700,00	2.700,00	2.700,00	2.700,00	2.700,00
522100	Aufwendungen für Energie / Wasser / Abwasser / Abfall - Aufwendungen für Energie (Heizenergie inkl. Heizstrom) (K)	13. Aufwendungen für Sach- und Dienstleistungen	1.407,02	2.600,00	2.600,00	2.600,00	2.600,00	2.600,00
522110	Aufwendungen für Energie / Wasser / Abwasser / Abfall - Aufwendungen für Energie (Stromkosten) (K)	13. Aufwendungen für Sach- und Dienstleistungen	801,28	1.100,00	900,00	900,00	900,00	900,00
522120	Aufwendungen für Energie / Wasser / Abwasser / Abfall - Aufwendungen für Wasser, Abwasser und Müllabfuhr (K)	13. Aufwendungen für Sach- und Dienstleistungen	127,36	300,00	250,00	250,00	250,00	250,00
523130	Aufwendungen für Unterhaltung und Bewirtschaftung - Unterhaltung der Grundstücke, Außenanlagen, Gebäude und Gebäudeeinrichtungen - Gebäude einschließlich der Bestandteile, die dem Gebäude zuzurechnen sind (K)	13. Aufwendungen für Sach- und Dienstleistungen		1.000,00	1.000,00	1.000,00	1.000,00	1.000,00
523510	Aufwendungen für Unterhaltung und Bewirtschaftung - Fahrzeugunterhaltung - Wartungs- und Instandsetzungskosten (K)	13. Aufwendungen für Sach- und Dienstleistungen	5.140,57	4.000,00	4.000,00	4.000,00	4.000,00	4.000,00
523520	Aufwendungen für Unterhaltung und Bewirtschaftung - Fahrzeugunterhaltung - Betriebs- und Schmierstoffe (K)	13. Aufwendungen für Sach- und Dienstleistungen	915,65	1.400,00	1.200,00	1.200,00	1.200,00	1.200,00
523600	Aufwendungen für Unterhaltung und Bewirtschaftung - Unterhaltung der Maschinen und technischen Anlagen (K)	13. Aufwendungen für Sach- und Dienstleistungen	1.128,13	600,00	600,00	600,00	600,00	600,00
523800	Aufwendungen für Unterhaltung und Bewirtschaftung - Geringwertige Geräte, Ausstattungs-, Ausrüstungs- und sonstige Gebrauchsgegenstände (K) <i>Bem.: lt. Mittelanmeldung 2018</i>	13. Aufwendungen für Sach- und Dienstleistungen	50,96	800,00	2.300,00	800,00	800,00	800,00
524700	Weitere Verwaltungs- und Betriebsaufwendungen - Sonstige Verbrauchsmittel (z.B. Reinigungsmittel, Streusalz, Baustoffe, etc.) (K)	13. Aufwendungen für Sach- und Dienstleistungen	74,38					
524910	Weitere Verwaltungs- und Betriebsaufwendungen - Sonstige Aufwendungen für Sachleistungen - Bewirtungen (K)	13. Aufwendungen für Sach- und Dienstleistungen		200,00	200,00	200,00	200,00	200,00

Ergebnishaushalt nach Produkt und Konto 2018

Produkt-Nr	Bezeichnung		Rechng.-Erg.					
Kontonr	Bezeichnung Konto (K) bzw. Buchungsstelle (B)	Gliederungsposition	Vorvorjahr 2016	Vorjahr 2017	Planjahr 2018	Planjahr 2019	Planjahr 2020	Planjahr 2021
	Bemerkung							
525510	Kostenerstattungen - an den privaten Bereich - an private Unternehmen und dergl. (K)	13. Aufwendungen für Sach- und Dienstleistungen	291,64	400,00	400,00	400,00	400,00	400,00
	<i>Bem.: Verdienstausfallentschädigung</i>							
541590	Zuweisungen und Zuschüsse für laufende Zwecke - an den privaten Bereich - an den sonstigen privaten Bereich (K)	16. Zuwendungen, Umlagen und sonstige Transferaufwendungen	240,00	250,00	250,00	250,00	250,00	250,00
	<i>Bem.: Kameradschaftskasse</i>							
561100	Sonstige Personal- und Versorgungsaufwendungen - Aufwendungen für Personaleinstellungen und -befähigungen (z.B. Untersuchungen für Feuerwehrleute) (K)	18. sonstige laufende Aufwendungen	677,72	300,00	300,00	300,00	300,00	300,00
561200	Sonstige Personal- und Versorgungsaufwendungen - Aufwendungen für Aus- und Fortbildung, Umschulung (K)	18. sonstige laufende Aufwendungen	117,57	1.000,00	1.000,00	1.000,00	1.000,00	1.000,00
	<i>Bem.: inkl. Führerscheinzuschuss</i>							
561310	Sonstige Personal- und Versorgungsaufwendungen - Aufwendungen für übernommene Reisekosten für Dienstreisen und Dienstgänge - Fahrtkostenerstattung (K)	18. sonstige laufende Aufwendungen		50,00	50,00	50,00	50,00	50,00
561500	Sonstige Personal- und Versorgungsaufwendungen - Aufwendungen für Dienst- und Schutzkleidung, persönliche Ausrüstungsgegenstände (K)	18. sonstige laufende Aufwendungen	1.069,69	1.200,00	900,00	900,00	900,00	9.600,00
562100	Aufwendungen für die Inanspruchnahme von Rechten und Diensten - Mieten, Pachten und Erbbauzinsen (auch Gerätemieten) (K)	18. sonstige laufende Aufwendungen	219,03	250,00	150,00	150,00	150,00	150,00
	<i>Bem.: Gastankmiete</i>							
562510	Aufwendungen für die Inanspruchnahme von Rechten und Diensten - Sachverständigen-, Gerichts- und ähnliche Aufwendungen - Vergütungen (Honorar) einschl. Reisekosten an Sachverständige, Schornsteinfeger etc. (K)	18. sonstige laufende Aufwendungen	113,68	800,00	200,00	800,00	200,00	800,00
	<i>Bem.: Elektro- + Brandschutzprüfung (2015, 2017 etc.)</i>							
563410	Geschäftsaufwendungen - Telefon, Datenübertragungskosten - Fernmeldegebühren (K)	18. sonstige laufende Aufwendungen	343,47	300,00	350,00	350,00	350,00	350,00
564110	Aufwendungen für Beiträge, Versicherungen und Sonstiges - Versicherungsbeiträge - Gebäudeversicherungen (K)	18. sonstige laufende Aufwendungen	134,81	150,00	150,00	150,00	150,00	150,00
564120	Aufwendungen für Beiträge, Versicherungen und Sonstiges - Versicherungsbeiträge - Kfz-Versicherungen (K)	18. sonstige laufende Aufwendungen	1.142,43	1.450,00	1.450,00	1.450,00	1.450,00	1.450,00
	Summe Aufwand:		16.380,39	20.850,00	20.950,00	20.050,00	19.450,00	28.750,00
	Gesamt 126206 Freiwillige Feuerwehr Wendelsheim:		- 16.380,39	- 20.850,00	- 20.950,00	- 20.050,00	- 19.450,00	- 28.750,00

Ergebnishaushalt nach Produkt und Konto 2018

Produkt-Nr	Bezeichnung		Rechng.-Erg.					
Kontonr	Bezeichnung Konto (K) bzw. Buchungsstelle (B)	Gliederungsposition	Vorvorjahr 2016	Vorjahr 2017	Planjahr 2018	Planjahr 2019	Planjahr 2020	Planjahr 2021
	Bemerkung							
126207	Freiwillige Feuerwehr Wöllstein							
501900	Aufwendungen für ehrenamtlich Tätige - Sonstig ehrenamtlich Tätige (u.a. ehrenamtlich Tätige der Feuerwehr) (K)	11. Personalaufwendungen	3.735,00	3.800,00	3.800,00	3.800,00	3.800,00	3.800,00
522100	Aufwendungen für Energie / Wasser / Abwasser / Abfall - Aufwendungen für Energie (Heizenergie inkl. Heizstrom) (K)	13. Aufwendungen für Sach- und Dienstleistungen	3.275,64	3.400,00	3.400,00	3.400,00	3.400,00	3.400,00
522110	Aufwendungen für Energie / Wasser / Abwasser / Abfall - Aufwendungen für Energie (Stromkosten) (K)	13. Aufwendungen für Sach- und Dienstleistungen	1.569,25	1.800,00	1.800,00	1.800,00	1.800,00	1.800,00
522120	Aufwendungen für Energie / Wasser / Abwasser / Abfall - Aufwendungen für Wasser, Abwasser und Müllabfuhr (K)	13. Aufwendungen für Sach- und Dienstleistungen	689,92	750,00	800,00	800,00	800,00	800,00
522130	Aufwendungen für Energie / Wasser / Abwasser / Abfall - Abfallbeseitigung (Bauschutt, Grünabfälle usw.) außerhalb der Hausmüllabfuhr (K)	13. Aufwendungen für Sach- und Dienstleistungen	38,98		50,00	50,00	50,00	50,00
523130	Aufwendungen für Unterhaltung und Bewirtschaftung - Unterhaltung der Grundstücke, Außenanlagen, Gebäude und Gebäudeeinrichtungen - Gebäude einschließlich der Bestandteile, die dem Gebäude zuzurechnen sind (K)	13. Aufwendungen für Sach- und Dienstleistungen	1.086,18	2.500,00	2.500,00	2.500,00	2.500,00	2.500,00
523510	Aufwendungen für Unterhaltung und Bewirtschaftung - Fahrzeugunterhaltung - Wartungs- und Instandsetzungskosten (K)	13. Aufwendungen für Sach- und Dienstleistungen	19.449,35	8.000,00	8.000,00	8.000,00	8.000,00	8.000,00
523520	Aufwendungen für Unterhaltung und Bewirtschaftung - Fahrzeugunterhaltung - Betriebs- und Schmierstoffe (K)	13. Aufwendungen für Sach- und Dienstleistungen	1.523,02	1.900,00	1.800,00	1.800,00	1.800,00	1.800,00
523590	Aufwendungen für Unterhaltung und Bewirtschaftung - Fahrzeugunterhaltung - Sonstige (K)	13. Aufwendungen für Sach- und Dienstleistungen	1.243,13	4.000,00	1.600,00	1.600,00	1.600,00	1.600,00
	<i>Bem.: z.B. Ergänz. Normbeladung</i>							
523600	Aufwendungen für Unterhaltung und Bewirtschaftung - Unterhaltung der Maschinen und technischen Anlagen (K)	13. Aufwendungen für Sach- und Dienstleistungen	1.503,55	1.600,00	1.600,00	1.600,00	1.600,00	1.600,00
523800	Aufwendungen für Unterhaltung und Bewirtschaftung - Geringwertige Geräte, Ausstattungs-, Ausrüstungs- und sonstige Gebrauchsgegenstände (K)	13. Aufwendungen für Sach- und Dienstleistungen	1.268,85	2.500,00	2.500,00	2.500,00	2.500,00	2.500,00
	<i>Bem.: lt. Mittelanmeldung 2018</i>							

Ergebnishaushalt nach Produkt und Konto 2018

Produkt-Nr	Bezeichnung		Rechng.-Erg. Vorvorjahr 2016	Vorjahr 2017	Planjahr 2018	Planjahr 2019	Planjahr 2020	Planjahr 2021
Kontonr	Bezeichnung Konto (K) bzw. Buchungsstelle (B)	Gliederungsposition						
	Bemerkung							
524400	Weitere Verwaltungs- und Betriebsaufwendungen - Verbrauchsmaterial (z.B.Laborbedarf, Werkstättenbedarf, Lebensmittel, Arzneimittel, Verbandsstoffe, Sanitätsverbrauchsmaterial, Saat- und Pflanzgut,)Düngemittel (K)	13. Aufwendungen für Sach- und Dienstleistungen		200,00				
524700	Weitere Verwaltungs- und Betriebsaufwendungen - Sonstige Verbrauchsmittel (z.B. Reinigungsmittel, Streusalz, Baustoffe, etc.) (K)	13. Aufwendungen für Sach- und Dienstleistungen	179,69		200,00	200,00	200,00	200,00
525510	Kostenerstattungen - an den privaten Bereich - an private Unternehmen und dergl. (K)	13. Aufwendungen für Sach- und Dienstleistungen	1.778,03	1.200,00	1.200,00	1.200,00	1.200,00	1.200,00
	<i>Bem.: Verdienstausfallentschädigung</i>							
529200	Sonstige Aufwendungen für Sach- und Dienstleistungen - sonstige Aufwendungen für Dienstleistungen (K)	13. Aufwendungen für Sach- und Dienstleistungen	1.570,20					
541590	Zuweisungen und Zuschüsse für laufende Zwecke - an den privaten Bereich - an den sonstigen privaten Bereich (K)	16. Zuwendungen, Umlagen und sonstige Transferaufwendungen	250,00	300,00	300,00	300,00	300,00	300,00
	<i>Bem.: Kameradschaftkasse</i>							
561100	Sonstige Personal- und Versorgungsaufwendungen - Aufwendungen für Personaleinstellungen und -befähigungen (z.B. Untersuchungen für Feuerwehrleute) (K)	18. sonstige laufende Aufwendungen	634,65	800,00	1.200,00	1.200,00	1.200,00	1.200,00
561200	Sonstige Personal- und Versorgungsaufwendungen - Aufwendungen für Aus- und Fortbildung, Umschulung (K)	18. sonstige laufende Aufwendungen	857,95	1.000,00	2.600,00	1.200,00	1.200,00	1.200,00
	<i>Bem.: inkl. Führerscheinzuschuss / Mittelanmeldung 2018</i>							
561310	Sonstige Personal- und Versorgungsaufwendungen - Aufwendungen für übernommene Reisekosten für Dienstreisen und Dienstgänge - Fahrtkostenerstattung (K)	18. sonstige laufende Aufwendungen		50,00	50,00	50,00	50,00	50,00
561500	Sonstige Personal- und Versorgungsaufwendungen - Aufwendungen für Dienst- und Schutzkleidung, persönliche Ausrüstungsgegenstände (K)	18. sonstige laufende Aufwendungen	1.753,34	1.500,00	1.500,00	1.500,00	1.500,00	1.500,00
562100	Aufwendungen für die Inanspruchnahme von Rechten und Diensten - Mieten, Pachten und Erbbauzinsen (auch Gerätemieten) (K)	18. sonstige laufende Aufwendungen	280,55	100,00	100,00	100,00	100,00	100,00
	<i>Bem.: z.B. Containermiete</i>							
562510	Aufwendungen für die Inanspruchnahme von Rechten und Diensten - Sachverständigen-, Gerichts- und ähnliche Aufwendungen - Vergütungen (Honorar) einschl. Reisekosten an Sachverständige, Schornsteinfeger etc. (K)	18. sonstige laufende Aufwendungen	362,38	1.100,00	400,00	1.100,00	400,00	1.100,00
	<i>Bem.: Elektro- + Brandschutzprüfung (2015, 2017 etc.)</i>							

Ergebnishaushalt nach Produkt und Konto 2018

Produkt-Nr	Bezeichnung		Rechng.-Erg. Vorvorjahr 2016	Vorjahr 2017	Planjahr 2018	Planjahr 2019	Planjahr 2020	Planjahr 2021
Kontonr	Bezeichnung Konto (K) bzw. Buchungsstelle (B)	Gliederungsposition						
	Bemerkung							
563410	Geschäftsaufwendungen - Telefon, Datenübertragungskosten - Fernmeldegebühren (K)	18. sonstige laufende Aufwendungen	900,45	850,00	900,00	900,00	900,00	900,00
563430	Geschäftsaufwendungen - Telefon, Datenübertragungskosten - Miete, Leasing einschließlich Grundgebühr (Anschlussleitungen) (K)	18. sonstige laufende Aufwendungen	71,64	100,00	100,00	100,00	100,00	100,00
564110	Aufwendungen für Beiträge, Versicherungen und Sonstiges - Versicherungsbeiträge - Gebäudeversicherungen (K)	18. sonstige laufende Aufwendungen	163,91	200,00	200,00	200,00	200,00	200,00
564120	Aufwendungen für Beiträge, Versicherungen und Sonstiges - Versicherungsbeiträge - Kfz-Versicherungen (K)	18. sonstige laufende Aufwendungen	700,99	900,00	900,00	900,00	900,00	900,00
564200	Aufwendungen für Beiträge, Versicherungen und Sonstiges - Beiträge zu Wirtschaftsverbänden, Berufsvertretungen und Vereinen (K)	18. sonstige laufende Aufwendungen	30,00	50,00	50,00	50,00	50,00	50,00
564300	Aufwendungen für Beiträge, Versicherungen und Sonstiges - Sonstige Beiträge (WKB, LWK, Wege etc.) (K)	18. sonstige laufende Aufwendungen	96,53	100,00	100,00	100,00	100,00	100,00
	<i>Bem.: WKB-Straßen</i>							
581100	Bauhof - Leistungsabrechnung (K)	13. Aufwendungen für Sach- und Dienstleistungen	113,10		150,00	150,00	150,00	150,00
		Summe Aufwand:	45.126,28	38.700,00	37.800,00	37.100,00	36.400,00	37.100,00
		Gesamt 126207 Freiwillige Feuerwehr Wöllstein:	- 45.126,28	- 38.700,00	- 37.800,00	- 37.100,00	- 36.400,00	- 37.100,00

Ergebnishaushalt nach Produkt und Konto 2018

Produkt-Nr	Bezeichnung		Rechng.-Erg. Vorvorjahr 2016	Vorjahr 2017	Planjahr 2018	Planjahr 2019	Planjahr 2020	Planjahr 2021
Kontonnr	Bezeichnung Konto (K) bzw. Buchungsstelle (B)	Gliederungsposition						
	Bemerkung							
126208	Freiwillige Feuerwehr Wonsheim							
501900	Aufwendungen für ehrenamtlich Tätige - Sonstig ehrenamtlich Tätige (u.a. ehrenamtlich Tätige der Feuerwehr) (K)	11. Personalaufwendungen	1.260,00	1.300,00	1.300,00	1.300,00	1.300,00	1.300,00
522100	Aufwendungen für Energie / Wasser / Abwasser / Abfall - Aufwendungen für Energie (Heizenergie inkl. Heizstrom) (K)	13. Aufwendungen für Sach- und Dienstleistungen	769,70	1.200,00	1.200,00	1.200,00	1.200,00	1.200,00
522110	Aufwendungen für Energie / Wasser / Abwasser / Abfall - Aufwendungen für Energie (Stromkosten) (K)	13. Aufwendungen für Sach- und Dienstleistungen	2.684,00	1.400,00	1.400,00	1.400,00	1.400,00	1.400,00
522120	Aufwendungen für Energie / Wasser / Abwasser / Abfall - Aufwendungen für Wasser, Abwasser und Müllabfuhr (K)	13. Aufwendungen für Sach- und Dienstleistungen	295,36	300,00	300,00	300,00	300,00	300,00
523130	Aufwendungen für Unterhaltung und Bewirtschaftung - Unterhaltung der Grundstücke, Außenanlagen, Gebäude und Gebäudeeinrichtungen - Gebäude einschließlich der Bestandteile, die dem Gebäude zuzurechnen sind (K)	13. Aufwendungen für Sach- und Dienstleistungen	6.542,65	1.000,00	1.000,00	1.000,00	1.000,00	1.000,00
523510	Aufwendungen für Unterhaltung und Bewirtschaftung - Fahrzeugunterhaltung - Wartungs- und Instandsetzungskosten (K)	13. Aufwendungen für Sach- und Dienstleistungen	2.877,26	1.800,00	1.800,00	1.800,00	1.800,00	1.800,00
523520	Aufwendungen für Unterhaltung und Bewirtschaftung - Fahrzeugunterhaltung - Betriebs- und Schmierstoffe (K)	13. Aufwendungen für Sach- und Dienstleistungen	577,37	600,00	500,00	500,00	500,00	500,00
523590	Aufwendungen für Unterhaltung und Bewirtschaftung - Fahrzeugunterhaltung - Sonstige (K)	13. Aufwendungen für Sach- und Dienstleistungen		2.000,00	200,00	200,00	200,00	200,00
	<i>Bem.: z.B. Ergänz. Normbelastung</i>							
523600	Aufwendungen für Unterhaltung und Bewirtschaftung - Unterhaltung der Maschinen und technischen Anlagen (K)	13. Aufwendungen für Sach- und Dienstleistungen		200,00	200,00	200,00	200,00	200,00
523610	Aufwendungen für Unterhaltung und Bewirtschaftung - Unterhaltung u. Bewirtschaftung der Maschinen u. techn. Anlagen - Betriebsstoffe (K)	13. Aufwendungen für Sach- und Dienstleistungen	116,94	200,00	100,00	100,00	100,00	100,00
523800	Aufwendungen für Unterhaltung und Bewirtschaftung - Geringwertige Geräte, Ausstattungs-, Ausrüstungs- und sonstige Gebrauchsgegenstände (K)	13. Aufwendungen für Sach- und Dienstleistungen	569,54	4.000,00	1.400,00	1.000,00	1.000,00	1.000,00
	<i>Bem.: lt. Mittelanmeldung 2018</i>							

Ergebnishaushalt nach Produkt und Konto 2018

Produkt-Nr	Bezeichnung		Rechng.-Erg.					
Kontonr	Bezeichnung Konto (K) bzw. Buchungsstelle (B)	Gliederungsposition	Vorvorjahr 2016	Vorjahr 2017	Planjahr 2018	Planjahr 2019	Planjahr 2020	Planjahr 2021
	Bemerkung							
524910	Weitere Verwaltungs- und Betriebsaufwendungen - Sonstige Aufwendungen für Sachleistungen - Bewirtungen (K)	13. Aufwendungen für Sach- und Dienstleistungen	220,00					
525510	Kostenerstattungen - an den privaten Bereich - an private Unternehmen und dergl. (K) <i>Bem.: Verdienstausfallentschädigung</i>	13. Aufwendungen für Sach- und Dienstleistungen	2.286,01	1.500,00	1.500,00	1.500,00	1.500,00	1.500,00
541590	Zuweisungen und Zuschüsse für laufende Zwecke - an den privaten Bereich - an den sonstigen privaten Bereich (K) <i>Bem.: Kameradschaftskasse</i>	16. Zuwendungen, Umlagen und sonstige Transferaufwendungen	330,00	350,00	350,00	350,00	350,00	350,00
561100	Sonstige Personal- und Versorgungsaufwendungen - Aufwendungen für Personaleinstellungen und -befähigungen (z.B. Untersuchungen für Feuerwehrleute) (K)	18. sonstige laufende Aufwendungen	445,74	500,00	600,00	600,00	600,00	600,00
561200	Sonstige Personal- und Versorgungsaufwendungen - Aufwendungen für Aus- und Fortbildung, Umschulung (K) <i>Bem.: inkl. Führerscheinzuschuss</i>	18. sonstige laufende Aufwendungen	256,97	1.000,00	1.000,00	1.000,00	1.000,00	1.000,00
561310	Sonstige Personal- und Versorgungsaufwendungen - Aufwendungen für übernommene Reisekosten für Dienstreisen und Dienstgänge - Fahrtkostenerstattung (K)	18. sonstige laufende Aufwendungen		50,00	50,00	50,00	50,00	50,00
561500	Sonstige Personal- und Versorgungsaufwendungen - Aufwendungen für Dienst- und Schutzkleidung, persönliche Ausrüstungsgegenstände (K)	18. sonstige laufende Aufwendungen	2.223,01	800,00	800,00	800,00	800,00	800,00
562510	Aufwendungen für die Inanspruchnahme von Rechten und Diensten - Sachverständigen-, Gerichts- und ähnliche Aufwendungen - Vergütungen (Honorar) einschl. Reisekosten an Sachverständige, Schornsteinfeger etc. (K) <i>Bem.: Elektro- + Brandschutzprüfung (2015, 2017 etc.)</i>	18. sonstige laufende Aufwendungen	45,86	800,00	200,00	800,00	200,00	800,00
563410	Geschäftsaufwendungen - Telefon, Datenübertragungskosten - Fernmeldegebühren (K)	18. sonstige laufende Aufwendungen	480,16	500,00	500,00	500,00	500,00	500,00
564110	Aufwendungen für Beiträge, Versicherungen und Sonstiges - Versicherungsbeiträge - Gebäudeversicherungen (K)	18. sonstige laufende Aufwendungen	117,35	150,00	150,00	150,00	150,00	150,00
564120	Aufwendungen für Beiträge, Versicherungen und Sonstiges - Versicherungsbeiträge - Kfz-Versicherungen (K)	18. sonstige laufende Aufwendungen	402,40	500,00	500,00	500,00	500,00	500,00
564200	Aufwendungen für Beiträge, Versicherungen und Sonstiges - Beiträge zu Wirtschaftsverbänden, Berufsvertretungen und Vereinen (K)	18. sonstige laufende Aufwendungen			50,00	50,00	50,00	50,00

Ergebnishaushalt nach Produkt und Konto 2018

Produkt-Nr	Bezeichnung		Rechng.-Erg.					
Kontonr	Bezeichnung Konto (K) bzw. Buchungsstelle (B)	Gliederungsposition	Vorvorjahr 2016	Vorjahr 2017	Planjahr 2018	Planjahr 2019	Planjahr 2020	Planjahr 2021
	Bemerkung							
581100	Bauhof - Leistungsabrechnung (K)	13. Aufwendungen für Sach- und Dienstleistungen	271,44		300,00	300,00	300,00	300,00
		Summe Aufwand:	22.771,76	20.150,00	15.400,00	15.600,00	15.000,00	15.600,00
		Gesamt 126208 Freiwillige Feuerwehr Wonsheim:	- 22.771,76	- 20.150,00	- 15.400,00	- 15.600,00	- 15.000,00	- 15.600,00

Ergebnishaushalt nach Produkt und Konto 2018

Produkt-Nr	Bezeichnung		Rechng.-Erg.					
Kontonr	Bezeichnung Konto (K) bzw. Buchungsstelle (B)	Gliederungsposition	Vorvorjahr 2016	Vorjahr 2017	Planjahr 2018	Planjahr 2019	Planjahr 2020	Planjahr 2021
	Bemerkung							
201100	Allgemeine Schulverwaltung							
502110	Dienstbezüge und dergleichen - Beamte - Dienstbezüge (K)	11. Personalaufwendungen	12.026,63	13.150,00	13.830,00	14.100,00	14.380,00	14.670,00
502210	Dienstbezüge und dergleichen - Arbeitnehmer - Vergütungen (K)	11. Personalaufwendungen		47.680,00	51.670,00	52.700,00	53.760,00	54.830,00
503100	Beiträge zu Versorgungskassen - Beamte (K)	11. Personalaufwendungen		2.530,00	2.630,00	2.680,00	2.740,00	2.790,00
503200	Beiträge zu Versorgungskassen - Arbeitnehmer (K)	11. Personalaufwendungen		4.050,00	4.380,00	4.470,00	4.560,00	4.650,00
504200	Beiträge zur gesetzlichen Sozialversicherung - Arbeitnehmer (K)	11. Personalaufwendungen		9.770,00	10.610,00	10.820,00	11.040,00	11.260,00
505100	Beihilfen, Unterstützungsleistungen und dergleichen - Beamte (K)	11. Personalaufwendungen		750,00	780,00	790,00	810,00	830,00
523510	Aufwendungen für Unterhaltung und Bewirtschaftung - Fahrzeugunterhaltung - Wartungs- und Instandsetzungskosten (K)	13. Aufwendungen für Sach- und Dienstleistungen			200,00	200,00	200,00	200,00
	<i>Bem.: VW Caddy / AZ - 6481</i>							
523520	Aufwendungen für Unterhaltung und Bewirtschaftung - Fahrzeugunterhaltung - Betriebs- und Schmierstoffe (K)	13. Aufwendungen für Sach- und Dienstleistungen			300,00	300,00	300,00	300,00
	<i>Bem.: VW Caddy / AZ - 6481</i>							
561310	Sonstige Personal- und Versorgungsaufwendungen - Aufwendungen für übernommene Reisekosten für Dienstreisen und Dienstgänge - Fahrtkostenerstattung (K)	18. sonstige laufende Aufwendungen	3,85	50,00	50,00	50,00	50,00	50,00
	Summe Aufwand:		12.030,48	77.980,00	84.450,00	86.110,00	87.840,00	89.580,00
	Gesamt 201100 Allgemeine Schulverwaltung:		- 12.030,48	- 77.980,00	- 84.450,00	- 86.110,00	- 87.840,00	- 89.580,00

Ergebnishaushalt nach Produkt und Konto 2018

Produkt-Nr	Bezeichnung		Rechng.-Erg.					
Kontonr	Bezeichnung Konto (K) bzw. Buchungsstelle (B)	Gliederungsposition	Vorvorjahr 2016	Vorjahr 2017	Planjahr 2018	Planjahr 2019	Planjahr 2020	Planjahr 2021
	Bemerkung							
201200	Schulbuchausleihe							
414420	Zuweisungen und Zuschüsse für laufende Zwecke - vom öffentlichen Bereich - vom Land (K)	2. Zuwendungen, allgemeine Umlagen und sonstige Transfererträge	36.446,21	24.000,00	25.000,00	25.000,00	25.000,00	25.000,00
432101	Benutzungsgebühren, wiederkehrende Beiträge (nicht als Sonderposten zu erfassen) und ähnliche Entgelte, Kostenerstattungen - Entgelte für die Benutzung von öffentlichen Einrichtungen und für wirtschaftliche Dienstleistungen - Schulbuchausleihe (K)	4. öffentlich-rechtliche Leistungsentgelte	5.708,04	5.500,00	6.000,00	6.000,00	6.000,00	6.000,00
442420	vom öffentlichen Bereich - vom Land (K)	6. Kostenerstattungen und Kostenumlagen	4.726,00	5.000,00	9.000,00	9.000,00	9.000,00	9.000,00
	<i>Bem.: Verwaltungskostenbeitrag</i>							
442590	Kostenerstattungen und Kostenumlagen - vom privaten Bereich - vom sonstigen privaten Bereich (z.B. Nebenkosten, Schadensersatz u.ä.) (K)	6. Kostenerstattungen und Kostenumlagen	1.262,27	500,00	1.000,00	1.000,00	1.000,00	1.000,00
462700	Weitere sonstige laufende Erträge - Versicherungserstattungen (K)	9. sonstige laufende Erträge	340,42					
		Summe Ertrag:	48.482,94	35.000,00	41.000,00	41.000,00	41.000,00	41.000,00
524500	Weitere Verwaltungs- und Betriebsaufwendungen - Lehr- und Unterrichtsmittel (Landkarten, Filme, Zeichnungen, physikalische und chemische Stoffe), Lernmittel, Schulbücher, Werkstoffe, Bastelmaterial (K)	13. Aufwendungen für Sach- und Dienstleistungen	31.477,26	24.000,00	25.000,00	25.000,00	25.000,00	25.000,00
525420	Kostenerstattungen - an den öffentlichen Bereich - an das Land (K)	13. Aufwendungen für Sach- und Dienstleistungen		5.500,00	6.000,00	6.000,00	6.000,00	6.000,00
529200	Sonstige Aufwendungen für Sach- und Dienstleistungen - sonstige Aufwendungen für Dienstleistungen (K)	13. Aufwendungen für Sach- und Dienstleistungen		1.500,00	1.500,00	1.500,00	1.500,00	1.500,00
563100	Geschäftsaufwendungen - Büromaterial (inkl. Verbrauchsmaterial für Geräte - Toner etc.) (K)	18. sonstige laufende Aufwendungen	221,52	250,00	250,00	250,00	250,00	250,00
		Summe Aufwand:	31.698,78	31.250,00	32.750,00	32.750,00	32.750,00	32.750,00
		Gesamt 201200 Schulbuchausleihe:	16.784,16	3.750,00	8.250,00	8.250,00	8.250,00	8.250,00

Ergebnishaushalt nach Produkt und Konto 2018

Produkt-Nr	Bezeichnung		Rechng.-Erg.					
Kontonr	Bezeichnung Konto (K) bzw. Buchungsstelle (B)	Gliederungsposition	Vorvorjahr 2016	Vorjahr 2017	Planjahr 2018	Planjahr 2019	Planjahr 2020	Planjahr 2021
	Bemerkung							
211110	Grundschule Gau-Bickelheim							
466110	Nicht zahlungswirksame ordentliche Erträge - Erträge aus der Auflösung von Wertberichtigungen, Sonderposten und Rückstellungen - Erträge aus der Auflösung von Wertberichtigungen auf Forderungen (K)	9. sonstige laufende Erträge	834,41					
		Summe Ertrag:	834,41					
502210	Dienstbezüge und dergleichen - Arbeitnehmer - Vergütungen (K)	11. Personalaufwendungen	42.284,35	44.570,00	44.080,00	44.960,00	45.860,00	46.770,00
502220	Dienstbezüge und dergleichen - Arbeitnehmer - Leistungszulagen (K)	11. Personalaufwendungen	3.680,94	400,00	300,00	300,00	300,00	300,00
503200	Beiträge zu Versorgungskassen - Arbeitnehmer (K)	11. Personalaufwendungen	3.677,23	3.560,00	3.520,00	3.590,00	3.660,00	3.740,00
504200	Beiträge zur gesetzlichen Sozialversicherung - Arbeitnehmer (K)	11. Personalaufwendungen	9.186,12	8.890,00	8.840,00	9.020,00	9.200,00	9.380,00
506290	Personalnebenaufwendungen - Arbeitnehmer - Sonstige (K)	11. Personalaufwendungen	76,68	100,00	100,00	100,00	100,00	100,00
509100	Pauschalierte Lohnsteuer (auch Zahlungen über Knappschaft) (K)	11. Personalaufwendungen	- 0,05					
522100	Aufwendungen für Energie / Wasser / Abwasser / Abfall - Aufwendungen für Energie (Heizenergie inkl. Heizstrom) (K)	13. Aufwendungen für Sach- und Dienstleistungen	12.237,86	12.500,00	18.000,00	16.000,00	16.000,00	16.000,00
522110	Aufwendungen für Energie / Wasser / Abwasser / Abfall - Aufwendungen für Energie (Stromkosten) (K)	13. Aufwendungen für Sach- und Dienstleistungen	4.745,16	5.000,00	5.000,00	5.000,00	5.000,00	5.000,00
522120	Aufwendungen für Energie / Wasser / Abwasser / Abfall - Aufwendungen für Wasser, Abwasser und Müllabfuhr (K)	13. Aufwendungen für Sach- und Dienstleistungen	2.215,50	2.500,00	2.500,00	2.500,00	2.500,00	2.500,00
522130	Aufwendungen für Energie / Wasser / Abwasser / Abfall - Abfallbeseitigung (Bauschutt, Grünabfälle usw) außerhalb der Hausmüllabfuhr (K)	13. Aufwendungen für Sach- und Dienstleistungen	204,68	300,00	250,00	250,00	250,00	250,00
523120	Aufwendungen für Unterhaltung und Bewirtschaftung - Unterhaltung der Grundstücke, Außenanlagen, Gebäude und Gebäudeeinrichtungen - Außenanlagen (K)	13. Aufwendungen für Sach- und Dienstleistungen	402,46	3.000,00	5.500,00	3.000,00	3.000,00	3.000,00
	<i>Bem.: lt. Mittelanmeldung 2018</i>							

Ergebnishaushalt nach Produkt und Konto 2018

Produkt-Nr	Bezeichnung		Rechng.-Erg.					
Kontonr	Bezeichnung Konto (K) bzw. Buchungsstelle (B)	Gliederungsposition	Vorvorjahr 2016	Vorjahr 2017	Planjahr 2018	Planjahr 2019	Planjahr 2020	Planjahr 2021
	Bemerkung							
523130	Aufwendungen für Unterhaltung und Bewirtschaftung - Unterhaltung der Grundstücke, Außenanlagen, Gebäude und Gebäudeeinrichtungen - Gebäude einschließlich der Bestandteile, die dem Gebäude zuzurechnen sind (K) <i>Bem.: lt. Mittelanmeldung 2018</i>	13. Aufwendungen für Sach- und Dienstleistungen	4.889,77	37.000,00	92.000,00	5.000,00	5.000,00	5.000,00
523600	Aufwendungen für Unterhaltung und Bewirtschaftung - Unterhaltung der Maschinen und technischen Anlagen (K)	13. Aufwendungen für Sach- und Dienstleistungen	58,91	200,00	150,00	150,00	150,00	150,00
523610	Aufwendungen für Unterhaltung und Bewirtschaftung - Unterhaltung u. Bewirtschaftung der Maschinen u. techn. Anlagen - Betriebsstoffe (K)	13. Aufwendungen für Sach- und Dienstleistungen	120,75	200,00	150,00	150,00	150,00	150,00
523800	Aufwendungen für Unterhaltung und Bewirtschaftung - Geringwertige Geräte, Ausstattungs-, Ausrüstungs- und sonstige Gebrauchsgegenstände (K)	13. Aufwendungen für Sach- und Dienstleistungen	661,37	1.000,00	800,00	800,00	800,00	800,00
524400	Weitere Verwaltungs- und Betriebsaufwendungen - Verbrauchsmaterial (z.B. Laborbedarf, Werkstättenbedarf, Lebensmittel, Arzneimittel, Verbandstoffe, Sanitätsverbrauchsmaterial, Saat- und Pflanzgut, Düngemittel) (K)	13. Aufwendungen für Sach- und Dienstleistungen	199,38	200,00	400,00	400,00	400,00	400,00
524500	Weitere Verwaltungs- und Betriebsaufwendungen - Lehr- und Unterrichtsmittel (Landkarten, Filme, Zeichnungen, physikalische und chemische Stoffe), Lernmittel, Schulbücher, Werkstoffe, Bastelmaterial (K)	13. Aufwendungen für Sach- und Dienstleistungen	2.410,25	3.000,00	3.000,00	3.000,00	3.000,00	3.000,00
524510	Weitere Verwaltungs- und Betriebsaufwendungen - Spiel- und Bastelmaterial (K)	13. Aufwendungen für Sach- und Dienstleistungen	249,57	300,00	300,00	300,00	300,00	300,00
524700	Weitere Verwaltungs- und Betriebsaufwendungen - Sonstige Verbrauchsmittel (z.B. Reinigungsmittel, Streusalz, Baustoffe, etc.) (K)	13. Aufwendungen für Sach- und Dienstleistungen	1.416,60	1.800,00	1.600,00	1.600,00	1.600,00	1.600,00
524800	Weitere Verwaltungs- und Betriebsaufwendungen - Sonstige bezogene Leistungen (u.a. Klassenfahrten, Sportstätten- und Schwimmbadfahrten, VG-Bus und sonstige Beförderungsleistungen) (K) <i>Bem.: Schwimmbadfahrten etc.</i>	13. Aufwendungen für Sach- und Dienstleistungen	2.096,00	2.600,00	2.200,00	2.200,00	2.200,00	2.200,00
524900	Weitere Verwaltungs- und Betriebsaufwendungen - Sonstige Aufwendungen für Sachleistungen (K)	13. Aufwendungen für Sach- und Dienstleistungen	82,50	100,00	100,00	100,00	100,00	100,00

Ergebnishaushalt nach Produkt und Konto 2018

Produkt-Nr	Bezeichnung		Rechng.-Erg. Vorvorjahr 2016	Vorjahr 2017	Planjahr 2018	Planjahr 2019	Planjahr 2020	Planjahr 2021
Kontonnr	Bezeichnung Konto (K) bzw. Buchungsstelle (B)	Gliederungsposition						
	Bemerkung							
525900	Kostenerstattungen - an Sonstige (K)	13. Aufwendungen für Sach- und Dienstleistungen	2.115,03	7.500,00	7.500,00	7.500,00	7.500,00	7.500,00
	<i>Bem.: FSJ-ler</i>							
529200	Sonstige Aufwendungen für Sach- und Dienstleistungen - sonstige Aufwendungen für Dienstleistungen (K)	13. Aufwendungen für Sach- und Dienstleistungen	1.367,89	1.500,00	1.500,00	1.500,00	1.500,00	1.500,00
	<i>Bem.: EDV-Betreuung + Kopierer-Betreuung</i>							
561100	Sonstige Personal- und Versorgungsaufwendungen - Aufwendungen für Personaleinstellungen und -befähigungen (z.B. Untersuchungen für Feuerwehrleute) (K)	18. sonstige laufende Aufwendungen	30,00	100,00	100,00	100,00	100,00	100,00
561200	Sonstige Personal- und Versorgungsaufwendungen - Aufwendungen für Aus- und Fortbildung, Umschulung (K)	18. sonstige laufende Aufwendungen	42,00	100,00	100,00	100,00	100,00	100,00
561310	Sonstige Personal- und Versorgungsaufwendungen - Aufwendungen für übernommene Reisekosten für Dienstreisen und Dienstgänge - Fahrtkostenerstattung (K)	18. sonstige laufende Aufwendungen	46,94	50,00	50,00	50,00	50,00	50,00
562200	Aufwendungen für die Inanspruchnahme von Rechten und Diensten - Leasing (K)	18. sonstige laufende Aufwendungen	1.206,66	1.600,00	1.600,00	1.600,00	1.600,00	1.600,00
	<i>Bem.: Kopierer</i>							
562410	Aufwendungen für die Inanspruchnahme von Rechten und Diensten - Datenverarbeitung - laufende Lizenzaufwendungen (K)	18. sonstige laufende Aufwendungen	292,56	500,00	500,00	500,00	500,00	500,00
562430	Aufwendungen für die Inanspruchnahme von Rechten und Diensten - Datenverarbeitung - Unterhaltung Software, Pflege und Updates (K)	18. sonstige laufende Aufwendungen	54,90	100,00	100,00	100,00	100,00	100,00
562510	Aufwendungen für die Inanspruchnahme von Rechten und Diensten - Sachverständigen-, Gerichts- und ähnliche Aufwendungen - Vergütungen (Honorar) einschl. Reisekosten an Sachverständige, Schornsteinfeger etc. (K)	18. sonstige laufende Aufwendungen	107,10	2.500,00	500,00	2.500,00	500,00	2.500,00
	<i>Bem.: Elektro- + Brandschutzprüfung (2015, 2017 etc.)</i>							
563100	Geschäftsaufwendungen - Büromaterial (inkl. Verbrauchsmaterial für Geräte - Toner etc.) (K)	18. sonstige laufende Aufwendungen	1.069,36	1.500,00	2.000,00	2.000,00	2.000,00	2.000,00
	<i>Bem.: lt. Mittelanmeldung 2018</i>							
563210	Geschäftsaufwendungen - Fachliteratur, Zeitschriften - Bücher inkl. Loseblattsammlung und Online-Zugänge von Schriften aller Art (K)	18. sonstige laufende Aufwendungen	155,72	300,00	350,00	350,00	350,00	350,00
563310	Geschäftsaufwendungen - Porto und Versandkosten - Porto (K)	18. sonstige laufende Aufwendungen	83,34	100,00	100,00	100,00	100,00	100,00
563410	Geschäftsaufwendungen - Telefon, Datenübertragungskosten - Fernmeldegebühren (K)	18. sonstige laufende Aufwendungen	869,37	850,00	900,00	900,00	900,00	900,00

Ergebnishaushalt nach Produkt und Konto 2018

Produkt-Nr	Bezeichnung		Rechng.-Erg. Vorvorjahr 2016	Vorjahr 2017	Planjahr 2018	Planjahr 2019	Planjahr 2020	Planjahr 2021
Kontonnr	Bezeichnung Konto (K) bzw. Buchungsstelle (B)	Gliederungsposition						
	Bemerkung							
563460	Geschäftsaufwendungen - Telefon, Datenübertragungskosten - Rundfunk- und Fernsehgebühren (K) <i>Bem.: Reduzierung wg. Umstellung Gebührenstruktur</i>	18. sonstige laufende Aufwendungen	210,00	100,00	100,00	100,00	100,00	100,00
563530	Geschäftsaufwendungen - öffentliche Bekanntmachungen - Internet-Präsenz, Homepage (K)	18. sonstige laufende Aufwendungen		200,00	200,00	200,00	200,00	200,00
563600	Geschäftsaufwendungen - Öffentlichkeitsarbeit (K)	18. sonstige laufende Aufwendungen		200,00	200,00	200,00	200,00	200,00
563900	Geschäftsaufwendungen - Sonstiges (K)	18. sonstige laufende Aufwendungen		50,00	50,00	50,00	50,00	50,00
564110	Aufwendungen für Beiträge, Versicherungen und Sonstiges - Versicherungsbeiträge - Gebäudeversicherungen (K)	18. sonstige laufende Aufwendungen	1.007,94	1.100,00	1.100,00	1.100,00	1.100,00	1.100,00
564140	Aufwendungen für Beiträge, Versicherungen und Sonstiges - Versicherungsbeiträge - Unfallversicherungen (K)	18. sonstige laufende Aufwendungen	56,65	100,00	100,00	100,00	100,00	100,00
565510	Verluste aus dem Abgang von Gegenständen des Anlagevermögens und des Umlaufvermögens, Wertminderungen des Umlaufvermögens, Einstellungen in Sonderposten, Zuführungen zu Rückstellungen. - Wertberichtigungen zu Forderungen - Einzelwertberichtigung (K)	18. sonstige laufende Aufwendungen	865,00					
581100	Bauhof - Leistungsabrechnung (K)	13. Aufwendungen für Sach- und Dienstleistungen	3.076,28	3.000,00	3.000,00	3.000,00	3.000,00	3.000,00
		Summe Aufwand:	103.552,77	148.670,00	208.840,00	120.470,00	119.620,00	122.790,00
		Gesamt 211110 Grundschule Gau-Bickelheim:	- 102.718,36	- 148.670,00	- 208.840,00	- 120.470,00	- 119.620,00	- 122.790,00

Ergebnishaushalt nach Produkt und Konto 2018

Produkt-Nr	Bezeichnung		Rechng.-Erg. Vorvorjahr 2016	Vorjahr 2017	Planjahr 2018	Planjahr 2019	Planjahr 2020	Planjahr 2021
Kontonnr	Bezeichnung Konto (K) bzw. Buchungsstelle (B)	Gliederungsposition						
	Bemerkung							
211111	Grundschule Gau-Bickelheim - Turnhalle							
523130	Aufwendungen für Unterhaltung und Bewirtschaftung - Unterhaltung der Grundstücke, Außenanlagen, Gebäude und Gebäudeeinrichtungen - Gebäude einschließlich der Bestandteile, die dem Gebäude zuzurechnen sind (K) <i>Bem.: lt. Mittelanmeldung 2018 / Aufrüstung Mensa etc.</i>	13. Aufwendungen für Sach- und Dienstleistungen	2.496,51	28.500,00	25.000,00	2.500,00	2.500,00	2.500,00
523700	Aufwendungen für Unterhaltung und Bewirtschaftung - Unterhaltung der Betriebs- und Geschäftsausstattung (K) <i>Bem.: Sportgeräte / lt. Mittelanmeldung 2018</i>	13. Aufwendungen für Sach- und Dienstleistungen		800,00	4.000,00	800,00	800,00	800,00
524400	Weitere Verwaltungs- und Betriebsaufwendungen - Verbrauchsmaterial (z.B.Laborbedarf, Werkstättenbedarf, Lebensmittel, Arzneimittel, Verbandstoffe, Sanitätsverbrauchsmaterial, Saat- und Pflanzgut,)Düngemittel (K)	13. Aufwendungen für Sach- und Dienstleistungen	18,93					
524500	Weitere Verwaltungs- und Betriebsaufwendungen - Lehr- und Unterrichtsmittel (Landkarten, Filme, Zeichnungen, physikalische und chemische Stoffe), Lernmittel, Schulbücher, Werkstoffe, Bastelmaterial (K)	13. Aufwendungen für Sach- und Dienstleistungen			400,00	400,00	400,00	400,00
525900	Kostenerstattungen - an Sonstige (K)	13. Aufwendungen für Sach- und Dienstleistungen	300,00					
562510	Aufwendungen für die Inanspruchnahme von Rechten und Diensten - Sachverständigen-, Gerichts- und ähnliche Aufwendungen - Vergütungen (Honorar) einschl. Reisekosten an Sachverständige, Schornsteinfeger etc. (K)	18. sonstige laufende Aufwendungen	146,94	100,00	100,00	100,00	100,00	100,00
	Summe Aufwand:		2.962,38	29.400,00	29.500,00	3.800,00	3.800,00	3.800,00
	Gesamt 211111 Grundschule Gau-Bickelheim - Turnhalle:		- 2.962,38	- 29.400,00	- 29.500,00	- 3.800,00	- 3.800,00	- 3.800,00

Ergebnishaushalt nach Produkt und Konto 2018

Produkt-Nr	Bezeichnung		Rechng.-Erg.					
Kontonr	Bezeichnung Konto (K) bzw. Buchungsstelle (B)	Gliederungsposition	Vorvorjahr 2016	Vorjahr 2017	Planjahr 2018	Planjahr 2019	Planjahr 2020	Planjahr 2021
	Bemerkung							
211112	Grundschule Gau-Bickelheim - Hausmeistergebäude							
441200	Privatrechtliche Leistungsentgelte - Mieten, Pachten, Standgelder u.ä. (K)	5. privatrechtliche Leistungsentgelte	3.990,96	4.000,00	4.000,00	4.000,00	4.000,00	4.000,00
442590	Kostenerstattungen und Kostenumlagen - vom privaten Bereich - vom sonstigen privaten Bereich (z.B. Nebenkosten, Schadensersatz u.ä.) (K)	6. Kostenerstattungen und Kostenumlagen	864,00	900,00	900,00	900,00	900,00	900,00
		Summe Ertrag:	4.854,96	4.900,00	4.900,00	4.900,00	4.900,00	4.900,00
522120	Aufwendungen für Energie / Wasser / Abwasser / Abfall - Aufwendungen für Wasser, Abwasser und Müllabfuhr (K)	13. Aufwendungen für Sach- und Dienstleistungen	267,43	500,00	500,00	500,00	500,00	500,00
523130	Aufwendungen für Unterhaltung und Bewirtschaftung - Unterhaltung der Grundstücke, Außenanlagen, Gebäude und Gebäudeeinrichtungen - Gebäude einschließlich der Bestandteile, die dem Gebäude zuzurechnen sind (K) <i>Bem.: lt. Mittelanmeldung 2018 / Heizung</i>	13. Aufwendungen für Sach- und Dienstleistungen	13,94	5.000,00	7.000,00	500,00	500,00	500,00
562510	Aufwendungen für die Inanspruchnahme von Rechten und Diensten - Sachverständigen-, Gerichts- und ähnliche Aufwendungen - Vergütungen (Honorar) einschl. Reisekosten an Sachverständige, Schornsteinfeger etc. (K)	18. sonstige laufende Aufwendungen	61,92	100,00	100,00	100,00	100,00	100,00
568100	sonstige Steueraufwendungen - Grundsteuer (K)	18. sonstige laufende Aufwendungen	150,23	150,00	150,00	150,00	150,00	150,00
		Summe Aufwand:	493,52	5.750,00	7.750,00	1.250,00	1.250,00	1.250,00
	Gesamt 211112 Grundschule Gau-Bickelheim - Hausmeistergebäude:		4.361,44	- 850,00	- 2.850,00	3.650,00	3.650,00	3.650,00

Ergebnishaushalt nach Produkt und Konto 2018

Produkt-Nr	Bezeichnung		Rechng.-Erg.					
Kontonr	Bezeichnung Konto (K) bzw. Buchungsstelle (B)	Gliederungsposition	Vorvorjahr 2016	Vorjahr 2017	Planjahr 2018	Planjahr 2019	Planjahr 2020	Planjahr 2021
	Bemerkung							
211113	Grundschule Gau-Bickelheim - Betreuende Grundschule							
414420	Zuweisungen und Zuschüsse für laufende Zwecke - vom öffentlichen Bereich - vom Land (K)	2. Zuwendungen, allgemeine Umlagen und sonstige Transfererträge	4.092,00	4.100,00	4.300,00	4.300,00	4.300,00	4.300,00
435100	Beteiligung Schülerbetreuungskosten (K)	4. öffentlich-rechtliche Leistungsentgelte	14.795,00	15.000,00	16.000,00	16.000,00	16.000,00	16.000,00
	<i>Bem.: Umgesetzt von Prod. 211110</i>							
441400	Privatrechtliche Leistungsentgelte - Beteiligung Essenskosten (K)	5. privatrechtliche Leistungsentgelte	13.018,14	12.000,00	15.000,00	15.000,00	15.000,00	15.000,00
	<i>Bem.: Umgesetzt von Prod. 211110</i>							
		Summe Ertrag:	31.905,14	31.100,00	35.300,00	35.300,00	35.300,00	35.300,00
502210	Dienstbezüge und dergleichen - Arbeitnehmer - Vergütungen (K)	11. Personalaufwendungen	52.583,25	54.420,00	56.230,00	57.350,00	58.500,00	59.670,00
502220	Dienstbezüge und dergleichen - Arbeitnehmer - Leistungszulagen (K)	11. Personalaufwendungen	3.021,88	400,00	300,00	300,00	300,00	300,00
503100	Beiträge zu Versorgungskassen - Beamte (K)	11. Personalaufwendungen		1.240,00	1.270,00	1.290,00	1.320,00	1.340,00
503200	Beiträge zu Versorgungskassen - Arbeitnehmer (K)	11. Personalaufwendungen	4.448,40	3.070,00	3.230,00	3.300,00	3.360,00	3.430,00
504200	Beiträge zur gesetzlichen Sozialversicherung - Arbeitnehmer (K)	11. Personalaufwendungen	11.623,69	11.220,00	11.730,00	11.970,00	12.210,00	12.450,00
509100	Pauschalierte Lohnsteuer (auch Zahlungen über Knappschaft) (K)	11. Personalaufwendungen	109,56	110,00	90,00	90,00	100,00	100,00
523700	Aufwendungen für Unterhaltung und Bewirtschaftung - Unterhaltung der Betriebs- und Geschäftsausstattung (K)	13. Aufwendungen für Sach- und Dienstleistungen	821,10	500,00	4.000,00	500,00	500,00	500,00
	<i>Bem.: lt. Mittelanmeldung 2018</i>							
523800	Aufwendungen für Unterhaltung und Bewirtschaftung - Geringwertige Geräte, Ausstattungs-, Ausrüstungs- und sonstige Gebrauchsgegenstände (K)	13. Aufwendungen für Sach- und Dienstleistungen	373,25	400,00	400,00	400,00	400,00	400,00
524200	Weitere Verwaltungs- und Betriebsaufwendungen - Verpflegung - Essenskosten, Speisen, Lebensmittel inkl. Getränke (auch Schüler etc.) (K)	13. Aufwendungen für Sach- und Dienstleistungen	14.602,95	16.000,00	16.000,00	16.000,00	16.000,00	16.000,00
524510	Weitere Verwaltungs- und Betriebsaufwendungen - Spiel- und Bastelmaterial (K)	13. Aufwendungen für Sach- und Dienstleistungen	35,00	100,00	300,00	300,00	300,00	300,00

Ergebnishaushalt nach Produkt und Konto 2018

Produkt-Nr	Bezeichnung		Rechng.-Erg.					
Kontonnr	Bezeichnung Konto (K) bzw. Buchungsstelle (B)	Gliederungsposition	Vorvorjahr 2016	Vorjahr 2017	Planjahr 2018	Planjahr 2019	Planjahr 2020	Planjahr 2021
	Bemerkung							
524700	Weitere Verwaltungs- und Betriebsaufwendungen - Sonstige Verbrauchsmittel (z.B. Reinigungsmittel, Streusalz, Baustoffe, etc.) (K)	13. Aufwendungen für Sach- und Dienstleistungen	378,86	500,00	500,00	500,00	500,00	500,00
529200	Sonstige Aufwendungen für Sach- und Dienstleistungen - sonstige Aufwendungen für Dienstleistungen (K)	13. Aufwendungen für Sach- und Dienstleistungen	66,00		400,00	400,00	400,00	400,00
	<i>Bem.: z.B. Ernährungsberatung</i>							
561100	Sonstige Personal- und Versorgungsaufwendungen - Aufwendungen für Personaleinstellungen und -befähigungen (z.B. Untersuchungen für Feuerwehrleute) (K)	18. sonstige laufende Aufwendungen	13,00					
561310	Sonstige Personal- und Versorgungsaufwendungen - Aufwendungen für übernommene Reisekosten für Dienstreisen und Dienstgänge - Fahrtkostenerstattung (K)	18. sonstige laufende Aufwendungen	378,50	300,00	300,00	300,00	300,00	300,00
562100	Aufwendungen für die Inanspruchnahme von Rechten und Diensten - Mieten, Pachten und Erbbauzinsen (auch Gerätemieten) (K)	18. sonstige laufende Aufwendungen	349,44	400,00	400,00	400,00	400,00	400,00
	<i>Bem.: Miete Küchengeräte</i>							
565510	Verluste aus dem Abgang von Gegenständen des Anlagevermögens und des Umlaufvermögens, Wertminderungen des Umlaufvermögens, Einstellungen in Sonderposten, Zuführungen zu Rückstellungen. - Wertberichtigungen zu Forderungen - Einzelwertberichtigung (K)	18. sonstige laufende Aufwendungen	587,00					
		Summe Aufwand:	89.391,88	88.660,00	95.150,00	93.100,00	94.590,00	96.090,00
	Gesamt 211113 Grundschule Gau-Bickelheim - Betreuende Grundschule:		- 57.486,74	- 57.560,00	- 59.850,00	- 57.800,00	- 59.290,00	- 60.790,00

Ergebnishaushalt nach Produkt und Konto 2018

Produkt-Nr	Bezeichnung		Rechng.-Erg. Vorvorjahr 2016	Vorjahr 2017	Planjahr 2018	Planjahr 2019	Planjahr 2020	Planjahr 2021
Kontonnr	Bezeichnung Konto (K) bzw. Buchungsstelle (B)	Gliederungsposition						
	Bemerkung							
211120	Grundschule Siefersheim							
462700	Weitere sonstige laufende Erträge - Versicherungserstattungen (K)	9. sonstige laufende Erträge	1.800,50					
		Summe Ertrag:	1.800,50					
502210	Dienstbezüge und dergleichen - Arbeitnehmer - Vergütungen (K)	11. Personalaufwendungen	18.545,18	17.440,00	17.040,00	17.380,00	17.730,00	18.080,00
502220	Dienstbezüge und dergleichen - Arbeitnehmer - Leistungszulagen (K)	11. Personalaufwendungen	1.729,99	200,00	200,00	200,00	200,00	200,00
503200	Beiträge zu Versorgungskassen - Arbeitnehmer (K)	11. Personalaufwendungen	1.621,97	1.400,00	1.360,00	1.390,00	1.420,00	1.450,00
504200	Beiträge zur gesetzlichen Sozialversicherung - Arbeitnehmer (K)	11. Personalaufwendungen	4.076,71	3.520,00	3.450,00	3.520,00	3.590,00	3.660,00
506290	Personalnebenaufwendungen - Arbeitnehmer - Sonstige (K)	11. Personalaufwendungen	1,26	50,00	50,00	50,00	50,00	50,00
509100	Pauschalierte Lohnsteuer (auch Zahlungen über Knappschaft) (K)	11. Personalaufwendungen	14,44					
522100	Aufwendungen für Energie / Wasser / Abwasser / Abfall - Aufwendungen für Energie (Heizenergie inkl. Heizstrom) (K)	13. Aufwendungen für Sach- und Dienstleistungen	12.160,85	17.500,00	17.500,00	17.500,00	17.500,00	17.500,00
522110	Aufwendungen für Energie / Wasser / Abwasser / Abfall - Aufwendungen für Energie (Stromkosten) (K)	13. Aufwendungen für Sach- und Dienstleistungen	8.355,62	8.800,00	8.800,00	8.800,00	8.800,00	8.800,00
522120	Aufwendungen für Energie / Wasser / Abwasser / Abfall - Aufwendungen für Wasser, Abwasser und Müllabfuhr (K)	13. Aufwendungen für Sach- und Dienstleistungen	1.971,10	3.000,00	3.000,00	3.000,00	3.000,00	3.000,00
522130	Aufwendungen für Energie / Wasser / Abwasser / Abfall - Abfallbeseitigung (Bauschutt, Grünabfälle usw) außerhalb der Hausmüllabfuhr (K)	13. Aufwendungen für Sach- und Dienstleistungen	1.055,14	1.000,00	800,00	800,00	800,00	800,00
523120	Aufwendungen für Unterhaltung und Bewirtschaftung - Unterhaltung der Grundstücke, Außenanlagen, Gebäude und Gebäudeeinrichtungen - Außenanlagen (K)	13. Aufwendungen für Sach- und Dienstleistungen	1.896,51	3.000,00	8.000,00	3.000,00	3.000,00	3.000,00
	<i>Bem.: lt. Mittelanmeldung 2018 / Zaunanlage</i>							
523130	Aufwendungen für Unterhaltung und Bewirtschaftung - Unterhaltung der Grundstücke, Außenanlagen, Gebäude und Gebäudeeinrichtungen - Gebäude einschließlich der Bestandteile, die dem Gebäude zuzurechnen sind (K)	13. Aufwendungen für Sach- und Dienstleistungen	6.580,54	18.000,00	65.000,00	5.000,00	5.000,00	5.000,00
	<i>Bem.: lt. Mittelanmeldung 2018</i>							

Ergebnishaushalt nach Produkt und Konto 2018

Produkt-Nr	Bezeichnung		Rechng.-Erg. Vorvorjahr 2016	Vorjahr 2017	Planjahr 2018	Planjahr 2019	Planjahr 2020	Planjahr 2021
Kontonnr	Bezeichnung Konto (K) bzw. Buchungsstelle (B)	Gliederungsposition						
	Bemerkung							
523600	Aufwendungen für Unterhaltung und Bewirtschaftung - Unterhaltung der Maschinen und technischen Anlagen (K)	13. Aufwendungen für Sach- und Dienstleistungen		200,00	200,00	200,00	200,00	200,00
523610	Aufwendungen für Unterhaltung und Bewirtschaftung - Unterhaltung u. Bewirtschaftung der Maschinen u. techn. Anlagen - Betriebsstoffe (K)	13. Aufwendungen für Sach- und Dienstleistungen	203,88	200,00	200,00	200,00	200,00	200,00
523800	Aufwendungen für Unterhaltung und Bewirtschaftung - Geringwertige Geräte, Ausstattungs-, Ausrüstungs- und sonstige Gebrauchsgegenstände (K)	13. Aufwendungen für Sach- und Dienstleistungen	1.329,39	1.000,00	1.000,00	1.000,00	1.000,00	1.000,00
524400	Weitere Verwaltungs- und Betriebsaufwendungen - Verbrauchsmaterial (z.B.Laborbedarf, Werkstättenbedarf, Lebensmittel, Arzneimittel, Verbandsstoffe, Sanitätsverbrauchsmaterial, Saat- und Pflanzgut,)Düngemittel (K)	13. Aufwendungen für Sach- und Dienstleistungen	733,80	750,00	750,00	750,00	750,00	750,00
524500	Weitere Verwaltungs- und Betriebsaufwendungen - Lehr- und Unterrichtsmittel (Landkarten, Filme, Zeichnungen, physikalische und chemische Stoffe), Lernmittel, Schulbücher, Werkstoffe, Bastelmaterial (K)	13. Aufwendungen für Sach- und Dienstleistungen	1.685,04	2.000,00	2.000,00	2.000,00	2.000,00	2.000,00
524510	Weitere Verwaltungs- und Betriebsaufwendungen - Spiel- und Bastelmaterial (K)	13. Aufwendungen für Sach- und Dienstleistungen	603,00	600,00	800,00	800,00	800,00	800,00
	<i>Bem.:</i>							
524700	Weitere Verwaltungs- und Betriebsaufwendungen - Sonstige Verbrauchsmittel (z.B. Reinigungsmittel, Streusalz, Baustoffe, etc.) (K)	13. Aufwendungen für Sach- und Dienstleistungen	788,41	750,00	750,00	750,00	750,00	750,00
524800	Weitere Verwaltungs- und Betriebsaufwendungen - Sonstige bezogene Leistungen (u.a. Klassenfahrten, Sportstätten- und Schwimmbadfahrten, VG-Bus und sonstige Beförderungsleistungen) (K)	13. Aufwendungen für Sach- und Dienstleistungen			100,00	100,00	100,00	100,00
524900	Weitere Verwaltungs- und Betriebsaufwendungen - Sonstige Aufwendungen für Sachleistungen (K)	13. Aufwendungen für Sach- und Dienstleistungen	35,00		1.200,00	800,00	800,00	800,00
	<i>Bem.: lt. Mittelanmeldung 2018</i>							
525900	Kostenerstattungen - an Sonstige (K)	13. Aufwendungen für Sach- und Dienstleistungen	2.392,08	7.500,00	7.500,00	7.500,00	7.500,00	7.500,00
	<i>Bem.: FSJ-ler</i>							
529200	Sonstige Aufwendungen für Sach- und Dienstleistungen - sonstige Aufwendungen für Dienstleistungen (K)	13. Aufwendungen für Sach- und Dienstleistungen	2.470,55	2.200,00	2.600,00	2.600,00	2.600,00	2.600,00

Ergebnishaushalt nach Produkt und Konto 2018

Produkt-Nr	Bezeichnung		Rechng.-Erg.					
Kontonr	Bezeichnung Konto (K) bzw. Buchungsstelle (B)	Gliederungsposition	Vorvorjahr 2016	Vorjahr 2017	Planjahr 2018	Planjahr 2019	Planjahr 2020	Planjahr 2021
	Bemerkung							
529210	Sonstige Aufwendungen für Sach- und Dienstleistungen - Aufwendung für Dienstleistungen (z.B. Gebäudereinigung u.ä.) (K) <i>Bem.: 12 x 2.650 € + Sonderreinigungen</i>	13. Aufwendungen für Sach- und Dienstleistungen	30.965,11	34.000,00	34.000,00	34.000,00	34.000,00	34.000,00
561100	Sonstige Personal- und Versorgungsaufwendungen - Aufwendungen für Personaleinstellungen und -befähigungen (z.B. Untersuchungen für Feuerwehrleute) (K)	18. sonstige laufende Aufwendungen	94,14	50,00	50,00	50,00	50,00	50,00
561200	Sonstige Personal- und Versorgungsaufwendungen - Aufwendungen für Aus- und Fortbildung, Umschulung (K)	18. sonstige laufende Aufwendungen		100,00	100,00	100,00	100,00	100,00
561500	Sonstige Personal- und Versorgungsaufwendungen - Aufwendungen für Dienst- und Schutzkleidung, persönliche Ausrüstungsgegenstände (K)	18. sonstige laufende Aufwendungen	152,23	150,00	150,00	150,00	150,00	150,00
562100	Aufwendungen für die Inanspruchnahme von Rechten und Diensten - Mieten, Pachten und Erbbauzinsen (auch Gerätemieten) (K)	18. sonstige laufende Aufwendungen	125,71	150,00	150,00	150,00	150,00	150,00
562200	Aufwendungen für die Inanspruchnahme von Rechten und Diensten - Leasing (K)	18. sonstige laufende Aufwendungen	1.904,09	2.200,00	2.800,00	2.800,00	2.800,00	2.800,00
562410	Aufwendungen für die Inanspruchnahme von Rechten und Diensten - Datenverarbeitung - laufende Lizenzaufwendungen (K)	18. sonstige laufende Aufwendungen	194,00	200,00	300,00	300,00	300,00	300,00
562510	Aufwendungen für die Inanspruchnahme von Rechten und Diensten - Sachverständigen-, Gerichts- und ähnliche Aufwendungen - Vergütungen (Honorar) einschl. Reisekosten an Sachverständige, Schornsteinfeger etc. (K) <i>Bem.: Elektro- + Brandschutzprüfung (2015, 2017 etc.)</i>	18. sonstige laufende Aufwendungen	685,15	2.000,00	600,00	2.000,00	600,00	2.000,00
562900	Aufwendungen für die Inanspruchnahme von Rechten und Diensten - Sonstige Aufwendungen für die Inanspruchnahme von Rechten und Diensten (K)	18. sonstige laufende Aufwendungen	46,22					
563100	Geschäftsaufwendungen - Büromaterial (inkl. Verbrauchsmaterial für Geräte - Toner etc.) (K)	18. sonstige laufende Aufwendungen	1.916,09	2.200,00	2.200,00	2.200,00	2.200,00	2.200,00
563210	Geschäftsaufwendungen - Fachliteratur, Zeitschriften - Bücher inkl. Loseblattsammlung und Online-Zugänge von Schriften aller Art (K)	18. sonstige laufende Aufwendungen	78,79	300,00	100,00	100,00	100,00	100,00
563310	Geschäftsaufwendungen - Porto und Versandkosten - Porto (K)	18. sonstige laufende Aufwendungen	58,35	150,00	100,00	100,00	100,00	100,00
563410	Geschäftsaufwendungen - Telefon, Datenübertragungskosten - Fernmeldegebühren (K)	18. sonstige laufende Aufwendungen	900,45	800,00	800,00	800,00	800,00	800,00
563430	Geschäftsaufwendungen - Telefon, Datenübertragungskosten - Miete, Leasing einschließlich Grundgebühr (Anschlussleitungen) (K) <i>Bem.: neue TK-Anlage</i>	18. sonstige laufende Aufwendungen	605,64	700,00	700,00	700,00	700,00	700,00

Ergebnishaushalt nach Produkt und Konto 2018

Produkt-Nr	Bezeichnung		Rechng.-Erg.					
Kontonr	Bezeichnung Konto (K) bzw. Buchungsstelle (B)	Gliederungsposition	Vorvorjahr 2016	Vorjahr 2017	Planjahr 2018	Planjahr 2019	Planjahr 2020	Planjahr 2021
	Bemerkung							
563460	Geschäftsaufwendungen - Telefon, Datenübertragungskosten - Rundfunk- und Fernsehgebühren (K)	18. sonstige laufende Aufwendungen	69,96	100,00	100,00	100,00	100,00	100,00
563600	Geschäftsaufwendungen - Öffentlichkeitsarbeit (K)	18. sonstige laufende Aufwendungen		200,00	200,00	200,00	200,00	200,00
563900	Geschäftsaufwendungen - Sonstiges (K)	18. sonstige laufende Aufwendungen	60,00	100,00	100,00	100,00	100,00	100,00
564110	Aufwendungen für Beiträge, Versicherungen und Sonstiges - Versicherungsbeiträge - Gebäudeversicherungen (K)	18. sonstige laufende Aufwendungen	1.105,26	1.200,00	1.200,00	1.200,00	1.200,00	1.200,00
564140	Aufwendungen für Beiträge, Versicherungen und Sonstiges - Versicherungsbeiträge - Unfallversicherungen (K)	18. sonstige laufende Aufwendungen	91,42	150,00	150,00	150,00	150,00	150,00
564200	Aufwendungen für Beiträge, Versicherungen und Sonstiges - Beiträge zu Wirtschaftsverbänden, Berufsvertretungen und Vereinen (K)	18. sonstige laufende Aufwendungen	25,00	50,00	50,00	50,00	50,00	50,00
565510	Verluste aus dem Abgang von Gegenständen des Anlagevermögens und des Umlaufvermögens, Wertminderungen des Umlaufvermögens, Einstellungen in Sonderposten, Zuführungen zu Rückstellungen. - Wertberichtigungen zu Forderungen - Einzelwertberichtigung (K)	18. sonstige laufende Aufwendungen	2.222,20					
581100	Bauhof - Leistungsabrechnung (K)	13. Aufwendungen für Sach- und Dienstleistungen	9.658,61	5.000,00	9.600,00	9.600,00	9.600,00	9.600,00
		Summe Aufwand:	119.208,88	138.910,00	195.750,00	132.190,00	131.240,00	133.090,00
		Gesamt 211120 Grundschule Siefersheim:	- 117.408,38	- 138.910,00	- 195.750,00	- 132.190,00	- 131.240,00	- 133.090,00

Ergebnishaushalt nach Produkt und Konto 2018

Produkt-Nr	Bezeichnung		Rechng.-Erg. Vorvorjahr 2016	Vorjahr 2017	Planjahr 2018	Planjahr 2019	Planjahr 2020	Planjahr 2021
Kontonnr	Bezeichnung Konto (K) bzw. Buchungsstelle (B)	Gliederungsposition						
	Bemerkung							
211121	Grundschule Siefersheim - Turnhalle							
522120	Aufwendungen für Energie / Wasser / Abwasser / Abfall - Aufwendungen für Wasser, Abwasser und Müllabfuhr (K)	13. Aufwendungen für Sach- und Dienstleistungen	201,60	200,00	200,00	200,00	200,00	200,00
523130	Aufwendungen für Unterhaltung und Bewirtschaftung - Unterhaltung der Grundstücke, Außenanlagen, Gebäude und Gebäudeeinrichtungen - Gebäude einschließlich der Bestandteile, die dem Gebäude zuzurechnen sind (K) <i>Bem.: lt. Mittelanmeldung 2018</i>	13. Aufwendungen für Sach- und Dienstleistungen	80,92	5.000,00	14.000,00	1.000,00	1.000,00	1.000,00
523700	Aufwendungen für Unterhaltung und Bewirtschaftung - Unterhaltung der Betriebs- und Geschäftsausstattung (K) <i>Bem.: Sportgeräte</i>	13. Aufwendungen für Sach- und Dienstleistungen		1.000,00	1.000,00	1.000,00	1.000,00	1.000,00
524700	Weitere Verwaltungs- und Betriebsaufwendungen - Sonstige Verbrauchsmittel (z.B. Reinigungsmittel, Streusalz, Baustoffe, etc.) (K)	13. Aufwendungen für Sach- und Dienstleistungen	550,08	600,00	600,00	600,00	600,00	600,00
529210	Sonstige Aufwendungen für Sach- und Dienstleistungen - Aufwendung für Dienstleistungen (z.B. Gebäudereinigung u.ä.) (K) <i>Bem.: 12 x 705 € + Sondereinigung</i>	13. Aufwendungen für Sach- und Dienstleistungen	9.884,46	11.000,00	11.000,00	11.000,00	11.000,00	11.000,00
562510	Aufwendungen für die Inanspruchnahme von Rechten und Diensten - Sachverständigen-, Gerichts- und ähnliche Aufwendungen - Vergütungen (Honorar) einschl. Reisekosten an Sachverständige, Schornsteinfeger etc. (K) <i>Bem.: Elektro- + Brandschutzprüfung (2015, 2017 etc.)</i>	18. sonstige laufende Aufwendungen		300,00	300,00	700,00	300,00	700,00
564110	Aufwendungen für Beiträge, Versicherungen und Sonstiges - Versicherungsbeiträge - Gebäudeversicherungen (K)	18. sonstige laufende Aufwendungen	360,19	400,00	400,00	400,00	400,00	400,00
581100	Bauhof - Leistungsabrechnung (K)	13. Aufwendungen für Sach- und Dienstleistungen		1.000,00				
		Summe Aufwand:	11.077,25	19.500,00	27.500,00	14.900,00	14.500,00	14.900,00
	Gesamt 211121 Grundschule Siefersheim - Turnhalle :		- 11.077,25	- 19.500,00	- 27.500,00	- 14.900,00	- 14.500,00	- 14.900,00

Ergebnishaushalt nach Produkt und Konto 2018

Produkt-Nr	Bezeichnung		Rechng.-Erg. Vorvorjahr 2016	Vorjahr 2017	Planjahr 2018	Planjahr 2019	Planjahr 2020	Planjahr 2021
Kontonr	Bezeichnung Konto (K) bzw. Buchungsstelle (B)	Gliederungsposition						
	Bemerkung							
211122	Grundschule Siefersheim - Betreuende Grundschule							
414420	Zuweisungen und Zuschüsse für laufende Zwecke - vom öffentlichen Bereich - vom Land (K)	2. Zuwendungen, allgemeine Umlagen und sonstige Transfererträge	6.138,00	6.200,00	6.200,00	6.200,00	6.200,00	6.200,00
435100	Beteiligung Schülerbetreuungskosten (K)	4. öffentlich-rechtliche Leistungsentgelte	31.375,00	34.000,00	31.000,00	31.000,00	31.000,00	31.000,00
	<i>Bem.: Umgesetzt von Prod. 211120</i>							
441400	Privatrechtliche Leistungsentgelte - Beteiligung Essenskosten (K)	5. privatrechtliche Leistungsentgelte	18.764,72	18.000,00	18.000,00	18.000,00	18.000,00	18.000,00
		Summe Ertrag:	56.277,72	58.200,00	55.200,00	55.200,00	55.200,00	55.200,00
502210	Dienstbezüge und dergleichen - Arbeitnehmer - Vergütungen (K)	11. Personalaufwendungen	62.721,82	66.610,00	75.990,00	77.510,00	79.060,00	80.640,00
502220	Dienstbezüge und dergleichen - Arbeitnehmer - Leistungszulagen (K)	11. Personalaufwendungen	3.550,80	500,00	500,00	500,00	500,00	300,00
503200	Beiträge zu Versorgungskassen - Arbeitnehmer (K)	11. Personalaufwendungen	5.217,55	5.330,00	6.080,00	6.200,00	6.320,00	6.450,00
504200	Beiträge zur gesetzlichen Sozialversicherung - Arbeitnehmer (K)	11. Personalaufwendungen	12.989,91	13.290,00	15.260,00	15.570,00	15.880,00	16.200,00
506290	Personalnebenaufwendungen - Arbeitnehmer - Sonstige (K)	11. Personalaufwendungen		100,00	50,00	50,00	50,00	50,00
509100	Pauschalierte Lohnsteuer (auch Zahlungen über Knappschaft) (K)	11. Personalaufwendungen	- 0,01					
522130	Aufwendungen für Energie / Wasser / Abwasser / Abfall - Abfallbeseitigung (Bauschutt, Grünabfälle usw.) außerhalb der Hausmüllabfuhr (K)	13. Aufwendungen für Sach- und Dienstleistungen	190,99	200,00	200,00	200,00	200,00	200,00
523800	Aufwendungen für Unterhaltung und Bewirtschaftung - Geringwertige Geräte, Ausstattungs-, Ausrüstungs- und sonstige Gebrauchsgegenstände (K)	13. Aufwendungen für Sach- und Dienstleistungen	56,51	200,00	200,00	200,00	200,00	200,00
524200	Weitere Verwaltungs- und Betriebsaufwendungen - Verpflegung - Essenskosten, Speisen, Lebensmittel inkl. Getränke (auch Schüler etc.) (K)	13. Aufwendungen für Sach- und Dienstleistungen	17.031,37	18.000,00	18.000,00	18.000,00	18.000,00	18.000,00
524400	Weitere Verwaltungs- und Betriebsaufwendungen - Verbrauchsmaterial (z.B. Laborbedarf, Werkstättenbedarf, Lebensmittel, Arzneimittel, Verbandsstoffe, Sanitätsverbrauchsmaterial, Saat- und Pflanzgut,)Düngemittel (K)	13. Aufwendungen für Sach- und Dienstleistungen	123,01	200,00	200,00	200,00	200,00	200,00

Ergebnishaushalt nach Produkt und Konto 2018

Produkt-Nr	Bezeichnung		Rechng.-Erg. Vorvorjahr 2016	Vorjahr 2017	Planjahr 2018	Planjahr 2019	Planjahr 2020	Planjahr 2021
Kontonr	Bezeichnung Konto (K) bzw. Buchungsstelle (B)	Gliederungsposition						
	Bemerkung							
524700	Weitere Verwaltungs- und Betriebsaufwendungen - Sonstige Verbrauchsmittel (z.B. Reinigungsmittel, Streusalz, Baustoffe, etc.) (K)	13. Aufwendungen für Sach- und Dienstleistungen	190,79	200,00	250,00	250,00	250,00	250,00
529210	Sonstige Aufwendungen für Sach- und Dienstleistungen - Aufwendung für Dienstleistungen (z.B. Gebäudereinigung u.ä.) (K)	13. Aufwendungen für Sach- und Dienstleistungen	1.073,78	1.200,00	1.800,00	1.800,00	1.800,00	1.800,00
	<i>Bem.: Sonderreinigung "Küche" 1 x jährlich</i>							
561100	Sonstige Personal- und Versorgungsaufwendungen - Aufwendungen für Personaleinstellungen und -befähigungen (z.B. Untersuchungen für Feuerwehrleute) (K)	18. sonstige laufende Aufwendungen	82,80	100,00	100,00	100,00	100,00	100,00
561200	Sonstige Personal- und Versorgungsaufwendungen - Aufwendungen für Aus- und Fortbildung, Umschulung (K)	18. sonstige laufende Aufwendungen	39,00					
561310	Sonstige Personal- und Versorgungsaufwendungen - Aufwendungen für übernommene Reisekosten für Dienstreisen und Dienstgänge - Fahrtkostenerstattung (K)	18. sonstige laufende Aufwendungen	99,44	100,00	100,00	100,00	100,00	100,00
562100	Aufwendungen für die Inanspruchnahme von Rechten und Diensten - Mieten, Pachten und Erbbauzinsen (auch Gerätemieten) (K)	18. sonstige laufende Aufwendungen	160,08	800,00	700,00	700,00	700,00	700,00
565510	Verluste aus dem Abgang von Gegenständen des Anlagevermögens und des Umlaufvermögens, Wertminderungen des Umlaufvermögens, Einstellungen in Sonderposten, Zuführungen zu Rückstellungen. - Wertberichtigungen zu Forderungen - Einzelwertberichtigung (K)	18. sonstige laufende Aufwendungen	1.089,62					
	Summe Aufwand:		104.617,46	106.830,00	119.430,00	121.380,00	123.360,00	125.190,00
	Gesamt 211122 Grundschule Siefersheim - Betreuende Grundschule:		- 48.339,74	- 48.630,00	- 64.230,00	- 66.180,00	- 68.160,00	- 69.990,00

Ergebnishaushalt nach Produkt und Konto 2018

Produkt-Nr	Bezeichnung		Rechng.-Erg. Vorvorjahr 2016	Vorjahr 2017	Planjahr 2018	Planjahr 2019	Planjahr 2020	Planjahr 2021
Kontonr	Bezeichnung Konto (K) bzw. Buchungsstelle (B)	Gliederungsposition						
	Bemerkung							
211130	Grundschule Wöllstein							
442510	vom privaten Bereich - von privaten Unternehmen (auch Schadensersatz) (K)	6. Kostenerstattungen und Kostenumlagen	213,55					
442590	Kostenerstattungen und Kostenumlagen - vom privaten Bereich - vom sonstigen privaten Bereich (z.B. Nebenkosten, Schadensersatz u.ä.) (K)	6. Kostenerstattungen und Kostenumlagen	20,71					
462700	Weitere sonstige laufende Erträge - Versicherungserstattungen (K)	9. sonstige laufende Erträge		120.000,00				
	<i>Bem.: Versicherungserstattung Brandschaden</i>							
		Summe Ertrag:	234,26	120.000,00				
502210	Dienstbezüge und dergleichen - Arbeitnehmer - Vergütungen (K)	11. Personalaufwendungen	84.356,28	89.590,00	96.640,00	98.580,00	100.550,00	102.560,00
502220	Dienstbezüge und dergleichen - Arbeitnehmer - Leistungszulagen (K)	11. Personalaufwendungen	7.853,39	600,00	400,00	400,00	400,00	400,00
503200	Beiträge zu Versorgungskassen - Arbeitnehmer (K)	11. Personalaufwendungen	7.545,23	7.200,00	7.770,00	7.930,00	8.080,00	8.250,00
504200	Beiträge zur gesetzlichen Sozialversicherung - Arbeitnehmer (K)	11. Personalaufwendungen	19.311,95	19.280,00	20.340,00	20.750,00	21.160,00	21.580,00
506290	Personalnebenaufwendungen - Arbeitnehmer - Sonstige (K)	11. Personalaufwendungen	88,18	100,00	100,00	100,00	100,00	100,00
509100	Pauschalierte Lohnsteuer (auch Zahlungen über Knappschaft) (K)	11. Personalaufwendungen	172,60	210,00	90,00	100,00	100,00	100,00
522100	Aufwendungen für Energie / Wasser / Abwasser / Abfall - Aufwendungen für Energie (Heizenergie inkl. Heizstrom) (K)	13. Aufwendungen für Sach- und Dienstleistungen	16.768,58	15.000,00	16.000,00	16.000,00	16.000,00	16.000,00
522110	Aufwendungen für Energie / Wasser / Abwasser / Abfall - Aufwendungen für Energie (Stromkosten) (K)	13. Aufwendungen für Sach- und Dienstleistungen	9.540,04	11.500,00	10.000,00	10.000,00	10.000,00	10.000,00
522120	Aufwendungen für Energie / Wasser / Abwasser / Abfall - Aufwendungen für Wasser, Abwasser und Müllabfuhr (K)	13. Aufwendungen für Sach- und Dienstleistungen	5.512,71	5.800,00	5.800,00	5.800,00	5.800,00	5.800,00
522130	Aufwendungen für Energie / Wasser / Abwasser / Abfall - Abfallbeseitigung (Bauschutt, Grünabfälle usw) außerhalb der Hausmüllabfuhr (K)	13. Aufwendungen für Sach- und Dienstleistungen	451,64	500,00	500,00	500,00	500,00	500,00

Ergebnishaushalt nach Produkt und Konto 2018

Produkt-Nr	Bezeichnung		Rechng.-Erg.					
Kontonnr	Bezeichnung Konto (K) bzw. Buchungsstelle (B)	Gliederungsposition	Vorvorjahr 2016	Vorjahr 2017	Planjahr 2018	Planjahr 2019	Planjahr 2020	Planjahr 2021
	Bemerkung							
523120	Aufwendungen für Unterhaltung und Bewirtschaftung - Unterhaltung der Grundstücke, Außenanlagen, Gebäude und Gebäudeeinrichtungen - Außenanlagen (K) <i>Bem.: lt. Mittelanmeldung 2018</i>	13. Aufwendungen für Sach- und Dienstleistungen	3.725,14	5.000,00	15.000,00	3.000,00	3.000,00	3.000,00
523130	Aufwendungen für Unterhaltung und Bewirtschaftung - Unterhaltung der Grundstücke, Außenanlagen, Gebäude und Gebäudeeinrichtungen - Gebäude einschließlich der Bestandteile, die dem Gebäude zuzurechnen sind (K) <i>Bem.: lt. Mittelanmeldung 2018 - neue Heizung (2017 - Abwicklung Bandschaden -120.000 €)</i>	13. Aufwendungen für Sach- und Dienstleistungen	14.552,76	160.000,00	40.000,00	10.000,00	10.000,00	10.000,00
523140	Aufwendungen für Unterhaltung und Bewirtschaftung - Unterhaltung der Grundstücke, Außenanlagen, Gebäude und Gebäudeeinrichtungen - Betriebsvorrichtungen, die im Gebäude eingebaut sind (K)	13. Aufwendungen für Sach- und Dienstleistungen	117,16					
523240	Aufwendungen für Unterhaltung und Bewirtschaftung - Bewirtschaftung der Grundstücke, Außenanlagen, Gebäude und Gebäudeeinrichtungen - Betriebsvorrichtungen, die im Gebäude eingebaut sind (K) <i>Bem.: Wartung Seil-Aufzug</i>	13. Aufwendungen für Sach- und Dienstleistungen	2.953,43	1.600,00	1.600,00	1.600,00	1.600,00	1.600,00
523600	Aufwendungen für Unterhaltung und Bewirtschaftung - Unterhaltung der Maschinen und technischen Anlagen (K)	13. Aufwendungen für Sach- und Dienstleistungen	238,54	800,00	800,00	800,00	800,00	800,00
523610	Aufwendungen für Unterhaltung und Bewirtschaftung - Unterhaltung u. Bewirtschaftung der Maschinen u. techn. Anlagen - Betriebsstoffe (K)	13. Aufwendungen für Sach- und Dienstleistungen	119,83	150,00	150,00	150,00	150,00	150,00
523700	Aufwendungen für Unterhaltung und Bewirtschaftung - Unterhaltung der Betriebs- und Geschäftsausstattung (K)	13. Aufwendungen für Sach- und Dienstleistungen	389,54	1.000,00	800,00	800,00	800,00	800,00
523800	Aufwendungen für Unterhaltung und Bewirtschaftung - Geringwertige Geräte, Ausstattungs-, Ausrüstungs- und sonstige Gebrauchsgegenstände (K)	13. Aufwendungen für Sach- und Dienstleistungen	1.503,11	1.600,00	1.600,00	1.600,00	1.600,00	1.600,00
524400	Weitere Verwaltungs- und Betriebsaufwendungen - Verbrauchsmaterial (z.B.Laborbedarf, Werkstättenbedarf, Lebensmittel, Arzneimittel, Verbandstoffe, Sanitätsverbrauchsmaterial, Saat- und Pflanzgut,)Düngemittel (K)	13. Aufwendungen für Sach- und Dienstleistungen	2.030,36	2.000,00	1.800,00	1.800,00	1.800,00	1.800,00
524500	Weitere Verwaltungs- und Betriebsaufwendungen - Lehr- und Unterrichtsmittel (Landkarten, Filme, Zeichnungen, physikalische und chemische Stoffe), Lernmittel, Schulbücher, Werkstoffe, Bastelmaterial (K)	13. Aufwendungen für Sach- und Dienstleistungen	1.625,80	2.500,00	2.200,00	2.200,00	2.200,00	2.200,00

Ergebnishaushalt nach Produkt und Konto 2018

Produkt-Nr	Bezeichnung		Rechng.-Erg.					
Kontonnr	Bezeichnung Konto (K) bzw. Buchungsstelle (B)	Gliederungsposition	Vorvorjahr 2016	Vorjahr 2017	Planjahr 2018	Planjahr 2019	Planjahr 2020	Planjahr 2021
	Bemerkung							
524510	Weitere Verwaltungs- und Betriebsaufwendungen - Spiel- und Bastelmaterial (K)	13. Aufwendungen für Sach- und Dienstleistungen	55,01	500,00	600,00	600,00	600,00	600,00
524700	Weitere Verwaltungs- und Betriebsaufwendungen - Sonstige Verbrauchsmittel (z.B. Reinigungsmittel, Streusalz, Baustoffe, etc.) (K)	13. Aufwendungen für Sach- und Dienstleistungen	6.507,66	7.000,00	7.000,00	7.000,00	7.000,00	7.000,00
524800	Weitere Verwaltungs- und Betriebsaufwendungen - Sonstige bezogene Leistungen (u.a. Klassenfahrten, Sportstätten- und Schwimmbadfahrten, VG-Bus und sonstige Beförderungsleistungen) (K)	13. Aufwendungen für Sach- und Dienstleistungen		100,00	100,00	100,00	100,00	100,00
524900	Weitere Verwaltungs- und Betriebsaufwendungen - Sonstige Aufwendungen für Sachleistungen (K)	13. Aufwendungen für Sach- und Dienstleistungen	61,00	400,00	200,00	200,00	200,00	200,00
525900	Kostenerstattungen - an Sonstige (K)	13. Aufwendungen für Sach- und Dienstleistungen		17.000,00	19.000,00	19.000,00	19.000,00	19.000,00
	<i>Bem.: Vereinbarung Sozialarbeit</i>							
529200	Sonstige Aufwendungen für Sach- und Dienstleistungen - sonstige Aufwendungen für Dienstleistungen (K)	13. Aufwendungen für Sach- und Dienstleistungen	2.781,75	4.500,00	4.500,00	4.500,00	4.500,00	4.500,00
529210	Sonstige Aufwendungen für Sach- und Dienstleistungen - Aufwendung für Dienstleistungen (z.B. Gebäudereinigung u.ä.) (K)	13. Aufwendungen für Sach- und Dienstleistungen	9.075,91	10.000,00	7.500,00	7.500,00	7.500,00	7.500,00
	<i>Bem.: Sonderreinigungen und Vertretungen</i>							
541900	Zuweisungen und Zuschüsse für laufende Zwecke - an Sonstige (K)	16. Zuwendungen, Umlagen und sonstige Transferaufwendungen	800,00					
561100	Sonstige Personal- und Versorgungsaufwendungen - Aufwendungen für Personaleinstellungen und -befähigungen (z.B. Untersuchungen für Feuerwehrleute) (K)	18. sonstige laufende Aufwendungen		100,00				
561200	Sonstige Personal- und Versorgungsaufwendungen - Aufwendungen für Aus- und Fortbildung, Umschulung (K)	18. sonstige laufende Aufwendungen		100,00				
561310	Sonstige Personal- und Versorgungsaufwendungen - Aufwendungen für übernommene Reisekosten für Dienstreisen und Dienstgänge - Fahrtkostenerstattung (K)	18. sonstige laufende Aufwendungen	57,13		100,00	100,00	100,00	100,00
561500	Sonstige Personal- und Versorgungsaufwendungen - Aufwendungen für Dienst- und Schutzkleidung, persönliche Ausrüstungsgegenstände (K)	18. sonstige laufende Aufwendungen	138,35	150,00	150,00	150,00	150,00	150,00

Ergebnishaushalt nach Produkt und Konto 2018

Produkt-Nr	Bezeichnung		Rechng.-Erg.					
Kontonr	Bezeichnung Konto (K) bzw. Buchungsstelle (B)	Gliederungsposition	Vorvorjahr 2016	Vorjahr 2017	Planjahr 2018	Planjahr 2019	Planjahr 2020	Planjahr 2021
	Bemerkung							
562100	Aufwendungen für die Inanspruchnahme von Rechten und Diensten - Mieten, Pachten und Erbbauzinsen (auch Gerätemieten) (K)	18. sonstige laufende Aufwendungen	104,72	150,00	150,00	150,00	150,00	150,00
562200	Aufwendungen für die Inanspruchnahme von Rechten und Diensten - Leasing (K)	18. sonstige laufende Aufwendungen	2.516,76	2.500,00	3.000,00	3.000,00	3.000,00	3.000,00
562410	Aufwendungen für die Inanspruchnahme von Rechten und Diensten - Datenverarbeitung - laufende Lizenzaufwendungen (K)	18. sonstige laufende Aufwendungen	265,30	300,00	350,00	350,00	350,00	350,00
562430	Aufwendungen für die Inanspruchnahme von Rechten und Diensten - Datenverarbeitung - Unterhaltung Software, Pflege und Updates (K)	18. sonstige laufende Aufwendungen	1.719,54	2.800,00	2.800,00	2.800,00	2.800,00	2.800,00
562440	Aufwendungen für die Inanspruchnahme von Rechten und Diensten - Datenverarbeitung - Unterhaltung Hardware (K)	18. sonstige laufende Aufwendungen	1.068,62	1.000,00	1.000,00	1.000,00	1.000,00	1.000,00
562510	Aufwendungen für die Inanspruchnahme von Rechten und Diensten - Sachverständigen-, Gerichts- und ähnliche Aufwendungen - Vergütungen (Honorar) einschl. Reisekosten an Sachverständige, Schornsteinfeger etc. (K) <i>Bem.: Elektro- + Brandschutzprüfung (2015, 2017 etc.)</i>	18. sonstige laufende Aufwendungen	1.156,79	5.000,00	1.200,00	3.000,00	1.200,00	3.000,00
563100	Geschäftsaufwendungen - Büromaterial (inkl. Verbrauchsmaterial für Geräte - Toner etc.) (K)	18. sonstige laufende Aufwendungen	2.724,08	3.500,00	2.600,00	2.600,00	2.600,00	2.600,00
563210	Geschäftsaufwendungen - Fachliteratur, Zeitschriften - Bücher inkl. Loseblattsammlung und Online-Zugänge von Schriften aller Art (K)	18. sonstige laufende Aufwendungen	339,23	500,00	650,00	650,00	650,00	650,00
563310	Geschäftsaufwendungen - Porto und Versandkosten - Porto (K)	18. sonstige laufende Aufwendungen	142,20	250,00	250,00	250,00	250,00	250,00
563410	Geschäftsaufwendungen - Telefon, Datenübertragungskosten - Fernmeldegebühren (K)	18. sonstige laufende Aufwendungen	877,53	850,00	850,00	850,00	850,00	850,00
563430	Geschäftsaufwendungen - Telefon, Datenübertragungskosten - Miete, Leasing einschließlich Grundgebühr (Anschlussleitungen) (K) <i>Bem.: TK-Anlage</i>	18. sonstige laufende Aufwendungen	745,68	800,00	800,00	800,00	800,00	800,00
563460	Geschäftsaufwendungen - Telefon, Datenübertragungskosten - Rundfunk- und Fernsehgebühren (K) <i>Bem.: Reduzierung wg. Umstellung Gebührenstruktur</i>	18. sonstige laufende Aufwendungen	210,00	100,00	100,00	100,00	100,00	100,00
563530	Geschäftsaufwendungen - öffentliche Bekanntmachungen - Internet-Präsenz, Homepage (K) <i>Bem.: Schul-Homepage</i>	18. sonstige laufende Aufwendungen	82,92	200,00	100,00	100,00	100,00	100,00
563600	Geschäftsaufwendungen - Öffentlichkeitsarbeit (K)	18. sonstige laufende Aufwendungen	73,01	200,00	200,00	200,00	200,00	200,00
563900	Geschäftsaufwendungen - Sonstiges (K)	18. sonstige laufende Aufwendungen		200,00				

Ergebnishaushalt nach Produkt und Konto 2018

Produkt-Nr	Bezeichnung		Rechng.-Erg.					
Kontonr	Bezeichnung Konto (K) bzw. Buchungsstelle (B)	Gliederungsposition	Vorvorjahr 2016	Vorjahr 2017	Planjahr 2018	Planjahr 2019	Planjahr 2020	Planjahr 2021
	Bemerkung							
564110	Aufwendungen für Beiträge, Versicherungen und Sonstiges - Versicherungsbeiträge - Gebäudeversicherungen (K)	18. sonstige laufende Aufwendungen	1.621,91	1.700,00	1.700,00	1.700,00	1.700,00	1.700,00
564140	Aufwendungen für Beiträge, Versicherungen und Sonstiges - Versicherungsbeiträge - Unfallversicherungen (K)	18. sonstige laufende Aufwendungen	142,62	200,00	200,00	200,00	200,00	200,00
564300	Aufwendungen für Beiträge, Versicherungen und Sonstiges - Sonstige Beiträge (WKB, LWK, Wege etc.) (K) <i>Bem.: WKB-Straßen</i>	18. sonstige laufende Aufwendungen	1.026,56	500,00	500,00	500,00	500,00	500,00
565510	Verluste aus dem Abgang von Gegenständen des Anlagevermögens und des Umlaufvermögens, Wertminderungen des Umlaufvermögens, Einstellungen in Sonderposten, Zuführungen zu Rückstellungen. - Wertberichtigungen zu Forderungen - Einzelwertberichtigung (K)	18. sonstige laufende Aufwendungen	210,22					
581100	Bauhof - Leistungsabrechnung (K)	13. Aufwendungen für Sach- und Dienstleistungen	26.363,25	3.000,00	26.000,00	26.000,00	26.000,00	26.000,00
		Summe Aufwand:	239.724,02	388.030,00	303.190,00	265.510,00	266.240,00	270.640,00
		Gesamt 211130 Grundschule Wöllstein:	- 239.489,76	- 268.030,00	- 303.190,00	- 265.510,00	- 266.240,00	- 270.640,00

Ergebnishaushalt nach Produkt und Konto 2018

Produkt-Nr	Bezeichnung		Rechng.-Erg. Vorvorjahr 2016	Vorjahr 2017	Planjahr 2018	Planjahr 2019	Planjahr 2020	Planjahr 2021
Kontonnr	Bezeichnung Konto (K) bzw. Buchungsstelle (B)	Gliederungsposition						
	Bemerkung							
211131	Grundschule Wöllstein - Turnhalle							
442510	vom privaten Bereich - von privaten Unternehmen (auch Schadensersatz) (K)	6. Kostenerstattungen und Kostenumlagen	412,93					
		Summe Ertrag:	412,93					
522100	Aufwendungen für Energie / Wasser / Abwasser / Abfall - Aufwendungen für Energie (Heizenergie inkl. Heizstrom) (K)	13. Aufwendungen für Sach- und Dienstleistungen	10.685,28	10.000,00	10.000,00	10.000,00	10.000,00	1.000,00
523130	Aufwendungen für Unterhaltung und Bewirtschaftung - Unterhaltung der Grundstücke, Außenanlagen, Gebäude und Gebäudeeinrichtungen - Gebäude einschließlich der Bestandteile, die dem Gebäude zuzurechnen sind (K)	13. Aufwendungen für Sach- und Dienstleistungen	3.595,17	6.000,00	25.000,00	3.000,00	3.000,00	3.000,00
	<i>Bem.: lt. Mittelanmeldung 2018</i>							
523140	Aufwendungen für Unterhaltung und Bewirtschaftung - Unterhaltung der Grundstücke, Außenanlagen, Gebäude und Gebäudeeinrichtungen - Betriebsvorrichtungen, die im Gebäude eingebaut sind (K)	13. Aufwendungen für Sach- und Dienstleistungen		13.000,00				
523700	Aufwendungen für Unterhaltung und Bewirtschaftung - Unterhaltung der Betriebs- und Geschäftsausstattung (K)	13. Aufwendungen für Sach- und Dienstleistungen		1.200,00	4.000,00	1.200,00	1.200,00	1.200,00
	<i>Bem.: Sportgeräte (Wartung Geräte 2018!)</i>							
523800	Aufwendungen für Unterhaltung und Bewirtschaftung - Geringwertige Geräte, Ausstattungs-, Ausrüstungs- und sonstige Gebrauchsgegenstände (K)	13. Aufwendungen für Sach- und Dienstleistungen		100,00	100,00	100,00	100,00	100,00
524500	Weitere Verwaltungs- und Betriebsaufwendungen - Lehr- und Unterrichtsmittel (Landkarten, Filme, Zeichnungen, physikalische und chemische Stoffe), Lernmittel, Schulbücher, Werkstoffe, Bastelmaterial (K)	13. Aufwendungen für Sach- und Dienstleistungen		400,00	600,00	600,00	600,00	600,00
	<i>Bem.: Sportgeräte</i>							
529210	Sonstige Aufwendungen für Sach- und Dienstleistungen - Aufwendung für Dienstleistungen (z.B. Gebäudereinigung u.ä.) (K)	13. Aufwendungen für Sach- und Dienstleistungen	658,00	700,00	700,00	700,00	700,00	700,00
	<i>Bem.: Sonderreinigung</i>							
562510	Aufwendungen für die Inanspruchnahme von Rechten und Diensten - Sachverständigen-, Gerichts- und ähnliche Aufwendungen - Vergütungen (Honorar) einschl. Reisekosten an Sachverständige, Schornsteinfeger etc. (K)	18. sonstige laufende Aufwendungen	49,16	100,00	100,00	100,00	100,00	100,00
581100	Bauhof - Leistungsabrechnung (K)	13. Aufwendungen für Sach- und Dienstleistungen	848,24		900,00	900,00	900,00	900,00

Ergebnishaushalt nach Produkt und Konto 2018

Produkt-Nr	Bezeichnung							
Kontonr	Bezeichnung Konto (K) bzw. Buchungsstelle (B)	Gliederungsposition	Rechng.-Erg. Vorvorjahr 2016	Vorjahr 2017	Planjahr 2018	Planjahr 2019	Planjahr 2020	Planjahr 2021
	Bemerkung							
		Summe Aufwand:	15.835,85	31.500,00	41.400,00	16.600,00	16.600,00	7.600,00
		Gesamt 211131 Grundschule Wöllstein - Turnhalle:	- 15.422,92	- 31.500,00	- 41.400,00	- 16.600,00	- 16.600,00	- 7.600,00

Ergebnishaushalt nach Produkt und Konto 2018

Produkt-Nr	Bezeichnung		Rechng.-Erg. Vorvorjahr 2016	Vorjahr 2017	Planjahr 2018	Planjahr 2019	Planjahr 2020	Planjahr 2021
Kontonr	Bezeichnung Konto (K) bzw. Buchungsstelle (B)	Gliederungsposition						
	Bemerkung							
211132	Grundschule Wöllstein - Ganztagschule							
414420	Zuweisungen und Zuschüsse für laufende Zwecke - vom öffentlichen Bereich - vom Land (K)	2. Zuwendungen, allgemeine Umlagen und sonstige Transfererträge	4.092,00	4.200,00	4.300,00	4.300,00	4.300,00	4.300,00
435100	Beteiligung Schülerbetreuungskosten (K)	4. öffentlich-rechtliche Leistungsentgelte	7.170,00	7.500,00	8.000,00	8.000,00	8.000,00	8.000,00
	<i>Bem.: Umgesetzt von Prod. 211130</i>							
441400	Privatrechtliche Leistungsentgelte - Beteiligung Essenskosten (K)	5. privatrechtliche Leistungsentgelte	34.339,60	36.000,00	34.000,00	34.000,00	34.000,00	34.000,00
466110	Nicht zahlungswirksame ordentliche Erträge - Erträge aus der Auflösung von Wertberichtigungen, Sonderposten und Rückstellungen - Erträge aus der Auflösung von Wertberichtigungen auf Forderungen (K)	9. sonstige laufende Erträge	169,30					
		Summe Ertrag:	45.770,90	47.700,00	46.300,00	46.300,00	46.300,00	46.300,00
502210	Dienstbezüge und dergleichen - Arbeitnehmer - Vergütungen (K)	11. Personalaufwendungen	9.007,75	9.280,00	10.420,00	10.620,00	10.840,00	11.050,00
502220	Dienstbezüge und dergleichen - Arbeitnehmer - Leistungszulagen (K)	11. Personalaufwendungen	660,27	100,00	50,00	50,00	50,00	50,00
503200	Beiträge zu Versorgungskassen - Arbeitnehmer (K)	11. Personalaufwendungen	773,48	740,00	830,00	850,00	870,00	880,00
504200	Beiträge zur gesetzlichen Sozialversicherung - Arbeitnehmer (K)	11. Personalaufwendungen	2.082,28	2.020,00	2.270,00	2.310,00	2.360,00	2.400,00
509100	Pauschalierte Lohnsteuer (auch Zahlungen über Knappschaft) (K)	11. Personalaufwendungen	193,41	190,00	210,00	210,00	220,00	220,00
523600	Aufwendungen für Unterhaltung und Bewirtschaftung - Unterhaltung der Maschinen und technischen Anlagen (K)	13. Aufwendungen für Sach- und Dienstleistungen	348,28	350,00	350,00	350,00	350,00	350,00
523800	Aufwendungen für Unterhaltung und Bewirtschaftung - Geringwertige Geräte, Ausstattungs-, Ausrüstungs- und sonstige Gebrauchsgegenstände (K)	13. Aufwendungen für Sach- und Dienstleistungen	402,93	500,00	500,00	500,00	500,00	500,00
524200	Weitere Verwaltungs- und Betriebsaufwendungen - Verpflegung - Essenskosten, Speisen, Lebensmittel inkl. Getränke (auch Schüler etc.) (K)	13. Aufwendungen für Sach- und Dienstleistungen	47.424,19	50.000,00	48.000,00	48.000,00	48.000,00	48.000,00
524510	Weitere Verwaltungs- und Betriebsaufwendungen - Spiel- und Bastelmaterial (K)	13. Aufwendungen für Sach- und Dienstleistungen		200,00	200,00	200,00	200,00	200,00

Ergebnishaushalt nach Produkt und Konto 2018

Produkt-Nr	Bezeichnung		Rechng.-Erg.					
Kontonr	Bezeichnung Konto (K) bzw. Buchungsstelle (B)	Gliederungsposition	Vorvorjahr 2016	Vorjahr 2017	Planjahr 2018	Planjahr 2019	Planjahr 2020	Planjahr 2021
	Bemerkung							
524700	Weitere Verwaltungs- und Betriebsaufwendungen - Sonstige Verbrauchsmittel (z.B. Reinigungsmittel, Streusalz, Baustoffe, etc.) (K)	13. Aufwendungen für Sach- und Dienstleistungen	199,49	250,00	200,00	200,00	200,00	200,00
529210	Sonstige Aufwendungen für Sach- und Dienstleistungen - Aufwendung für Dienstleistungen (z.B. Gebäudereinigung u.ä.) (K)	13. Aufwendungen für Sach- und Dienstleistungen	246,76	250,00	250,00	250,00	250,00	250,00
	<i>Bem.: Sonderreinigung</i>							
561100	Sonstige Personal- und Versorgungsaufwendungen - Aufwendungen für Personaleinstellungen und -befähigungen (z.B. Untersuchungen für Feuerwehrleute) (K)	18. sonstige laufende Aufwendungen		100,00	100,00	100,00	100,00	100,00
565510	Verluste aus dem Abgang von Gegenständen des Anlagevermögens und des Umlaufvermögens, Wertminderungen des Umlaufvermögens, Einstellungen in Sonderposten, Zuführungen zu Rückstellungen. - Wertberichtigungen zu Forderungen - Einzelwertberichtigung (K)	18. sonstige laufende Aufwendungen	834,30					
		Summe Aufwand:	62.173,14	63.980,00	63.380,00	63.640,00	63.940,00	64.200,00
		Gesamt 211132 Grundschule Wöllstein - Ganztagschule:	- 16.402,24	- 16.280,00	- 17.080,00	- 17.340,00	- 17.640,00	- 17.900,00

Ergebnishaushalt nach Produkt und Konto 2018

Produkt-Nr	Bezeichnung		Rechng.-Erg. Vorvorjahr 2016	Vorjahr 2017	Planjahr 2018	Planjahr 2019	Planjahr 2020	Planjahr 2021
Kontonnr	Bezeichnung Konto (K) bzw. Buchungsstelle (B)	Gliederungsposition						
	Bemerkung							
216100	Realschule plus Wöllstein							
414410	Zuweisungen und Zuschüsse für laufende Zwecke - vom öffentlichen Bereich - vom Bund (K)	2. Zuwendungen, allgemeine Umlagen und sonstige Transfererträge			287.850,00			
	<i>Bem.: Kommunales Investitionsprogramm 3.0</i>							
442590	Kostenerstattungen und Kostenumlagen - vom privaten Bereich - vom sonstigen privaten Bereich (z.B. Nebenkosten, Schadensersatz u.ä.) (K)	6. Kostenerstattungen und Kostenumlagen	893,09	100,00	100,00	100,00	100,00	100,00
		Summe Ertrag:	893,09	100,00	287.950,00	100,00	100,00	100,00
502110	Dienstbezüge und dergleichen - Beamte - Dienstbezüge (K)	11. Personalaufwendungen						
502210	Dienstbezüge und dergleichen - Arbeitnehmer - Vergütungen (K)	11. Personalaufwendungen	41.569,45	44.080,00	45.550,00	46.460,00	47.390,00	48.340,00
502220	Dienstbezüge und dergleichen - Arbeitnehmer - Leistungszulagen (K)	11. Personalaufwendungen	3.219,60	400,00	300,00	300,00	300,00	300,00
503100	Beiträge zu Versorgungskassen - Beamte (K)	11. Personalaufwendungen						
503200	Beiträge zu Versorgungskassen - Arbeitnehmer (K)	11. Personalaufwendungen	3.794,64	3.570,00	3.690,00	3.770,00	3.840,00	3.920,00
504200	Beiträge zur gesetzlichen Sozialversicherung - Arbeitnehmer (K)	11. Personalaufwendungen	8.911,89	8.920,00	9.270,00	9.460,00	9.650,00	9.840,00
505100	Beihilfen, Unterstützungsleistungen und dergleichen - Beamte (K)	11. Personalaufwendungen						
509100	Pauschalierte Lohnsteuer (auch Zahlungen über Knappschaft) (K)	11. Personalaufwendungen	47,08	50,00	50,00	50,00	50,00	50,00
522100	Aufwendungen für Energie / Wasser / Abwasser / Abfall - Aufwendungen für Energie (Heizenergie inkl. Heizstrom) (K)	13. Aufwendungen für Sach- und Dienstleistungen	37.622,78	40.000,00	38.000,00	38.000,00	38.000,00	38.000,00
522110	Aufwendungen für Energie / Wasser / Abwasser / Abfall - Aufwendungen für Energie (Stromkosten) (K)	13. Aufwendungen für Sach- und Dienstleistungen	24.794,65	25.000,00	26.000,00	26.000,00	26.000,00	26.000,00
522120	Aufwendungen für Energie / Wasser / Abwasser / Abfall - Aufwendungen für Wasser, Abwasser und Müllabfuhr (K)	13. Aufwendungen für Sach- und Dienstleistungen	8.548,08	9.000,00	8.500,00	8.500,00	8.500,00	8.500,00

Ergebnishaushalt nach Produkt und Konto 2018

Produkt-Nr	Bezeichnung		Rechng.-Erg.					
Kontonnr	Bezeichnung Konto (K) bzw. Buchungsstelle (B)	Gliederungsposition	Vorvorjahr 2016	Vorjahr 2017	Planjahr 2018	Planjahr 2019	Planjahr 2020	Planjahr 2021
	Bemerkung							
522130	Aufwendungen für Energie / Wasser / Abwasser / Abfall - Abfallbeseitigung (Bauschutt, Grünabfälle usw) außerhalb der Hausmüllabfuhr (K)	13. Aufwendungen für Sach- und Dienstleistungen	1.133,67	1.200,00	1.200,00	1.200,00	1.200,00	1.200,00
523120	Aufwendungen für Unterhaltung und Bewirtschaftung - Unterhaltung der Grundstücke, Außenanlagen, Gebäude und Gebäudeeinrichtungen - Außenanlagen (K)	13. Aufwendungen für Sach- und Dienstleistungen	421,26	1.000,00	1.000,00	1.000,00	1.000,00	1.000,00
523130	Aufwendungen für Unterhaltung und Bewirtschaftung - Unterhaltung der Grundstücke, Außenanlagen, Gebäude und Gebäudeeinrichtungen - Gebäude einschließlich der Bestandteile, die dem Gebäude zuzurechnen sind (K) <i>Bem.: lt. Mittelanmeldung 2018 (Renovierung Toilettenanlage etc.)</i>	13. Aufwendungen für Sach- und Dienstleistungen	42.828,24	20.000,00	90.000,00	10.000,00	10.000,00	10.000,00
523140	Aufwendungen für Unterhaltung und Bewirtschaftung - Unterhaltung der Grundstücke, Außenanlagen, Gebäude und Gebäudeeinrichtungen - Betriebsvorrichtungen, die im Gebäude eingebaut sind (K) <i>Bem.: Einbruchmeldeanlage, Aufzug, Raumluftanlage</i>	13. Aufwendungen für Sach- und Dienstleistungen	2.399,77	5.000,00	5.000,00	5.000,00	5.000,00	5.000,00
523600	Aufwendungen für Unterhaltung und Bewirtschaftung - Unterhaltung der Maschinen und technischen Anlagen (K)	13. Aufwendungen für Sach- und Dienstleistungen	1.066,27	1.000,00	1.200,00	1.200,00	1.200,00	1.200,00
523610	Aufwendungen für Unterhaltung und Bewirtschaftung - Unterhaltung u. Bewirtschaftung der Maschinen u. techn. Anlagen - Betriebsstoffe (K)	13. Aufwendungen für Sach- und Dienstleistungen	254,82	250,00	300,00	300,00	300,00	300,00
523700	Aufwendungen für Unterhaltung und Bewirtschaftung - Unterhaltung der Betriebs- und Geschäftsausstattung (K)	13. Aufwendungen für Sach- und Dienstleistungen		1.000,00	1.000,00	1.000,00	1.000,00	1.000,00
523800	Aufwendungen für Unterhaltung und Bewirtschaftung - Geringwertige Geräte, Ausstattungs-, Ausrüstungs- und sonstige Gebrauchsgegenstände (K)	13. Aufwendungen für Sach- und Dienstleistungen	1.926,18	2.000,00	2.000,00	2.000,00	2.000,00	2.000,00
524400	Weitere Verwaltungs- und Betriebsaufwendungen - Verbrauchsmaterial (z.B.Laborbedarf, Werkstättenbedarf, Lebensmittel, Arzneimittel, Verbandstoffe, Sanitätsverbrauchsmaterial, Saat- und Pflanzgut,)Düngemittel (K)	13. Aufwendungen für Sach- und Dienstleistungen	1.230,65	1.500,00	1.200,00	1.200,00	1.200,00	1.200,00
524500	Weitere Verwaltungs- und Betriebsaufwendungen - Lehr- und Unterrichtsmittel (Landkarten, Filme, Zeichnungen, physikalische und chemische Stoffe), Lernmittel, Schulbücher, Werkstoffe, Bastelmaterial (K)	13. Aufwendungen für Sach- und Dienstleistungen	4.059,03	4.000,00	4.000,00	4.000,00	4.000,00	4.000,00

Ergebnishaushalt nach Produkt und Konto 2018

Produkt-Nr	Bezeichnung		Rechng.-Erg.					
Kontonnr	Bezeichnung Konto (K) bzw. Buchungsstelle (B)	Gliederungsposition	Vorvorjahr 2016	Vorjahr 2017	Planjahr 2018	Planjahr 2019	Planjahr 2020	Planjahr 2021
	Bemerkung							
524510	Weitere Verwaltungs- und Betriebsaufwendungen - Spiel- und Bastelmaterial (K)	13. Aufwendungen für Sach- und Dienstleistungen	233,33	300,00	600,00	600,00	600,00	600,00
524520	Weitere Verwaltungs- und Betriebsaufwendungen - Lehr- und Unterrichtsmittel aus Spendengelder (K)	13. Aufwendungen für Sach- und Dienstleistungen		1.300,00	1.300,00	1.300,00	1.300,00	1.300,00
	<i>Bem.: Bestand zum 01.01.2018 = 5.200 €</i>							
524700	Weitere Verwaltungs- und Betriebsaufwendungen - Sonstige Verbrauchsmittel (z.B. Reinigungsmittel, Streusalz, Baustoffe, etc.) (K)	13. Aufwendungen für Sach- und Dienstleistungen	1.886,02	3.000,00	2.000,00	2.000,00	2.000,00	2.000,00
524800	Weitere Verwaltungs- und Betriebsaufwendungen - Sonstige bezogene Leistungen (u.a. Klassenfahrten, Sportstätten- und Schwimmbadfahrten, VG-Bus und sonstige Beförderungsleistungen) (K)	13. Aufwendungen für Sach- und Dienstleistungen	179,80	2.000,00	2.000,00	2.000,00	2.000,00	2.000,00
524900	Weitere Verwaltungs- und Betriebsaufwendungen - Sonstige Aufwendungen für Sachleistungen (K)	13. Aufwendungen für Sach- und Dienstleistungen	78,00	100,00	100,00	100,00	100,00	100,00
529200	Sonstige Aufwendungen für Sach- und Dienstleistungen - sonstige Aufwendungen für Dienstleistungen (K)	13. Aufwendungen für Sach- und Dienstleistungen	3.642,09	4.000,00	4.000,00	4.000,00	4.000,00	4.000,00
	<i>Bem.: Wartungsverträge</i>							
529210	Sonstige Aufwendungen für Sach- und Dienstleistungen - Aufwendung für Dienstleistungen (z.B. Gebäudereinigung u.ä.) (K)	13. Aufwendungen für Sach- und Dienstleistungen	78.890,52	88.000,00	88.000,00	88.000,00	88.000,00	88.000,00
	<i>Bem.: 12 x 7.110 € + Sonderreinigungen</i>							
561100	Sonstige Personal- und Versorgungsaufwendungen - Aufwendungen für Personaleinstellungen und -befähigungen (z.B. Untersuchungen für Feuerwehrleute) (K)	18. sonstige laufende Aufwendungen		50,00				
561310	Sonstige Personal- und Versorgungsaufwendungen - Aufwendungen für übernommene Reisekosten für Dienstreisen und Dienstgänge - Fahrtkostenerstattung (K)	18. sonstige laufende Aufwendungen	21,00	100,00	100,00	100,00	100,00	100,00
561500	Sonstige Personal- und Versorgungsaufwendungen - Aufwendungen für Dienst- und Schutzkleidung, persönliche Ausrüstungsgegenstände (K)	18. sonstige laufende Aufwendungen	177,20	200,00	200,00	200,00	200,00	200,00
562100	Aufwendungen für die Inanspruchnahme von Rechten und Diensten - Mieten, Pachten und Erbbauzinsen (auch Gerätemieten) (K)	18. sonstige laufende Aufwendungen	104,72	150,00	150,00	150,00	150,00	150,00
	<i>Bem.: ab 2014 keine Bläserklasse!</i>							

Ergebnishaushalt nach Produkt und Konto 2018

Produkt-Nr	Bezeichnung		Rechng.-Erg.					
Kontonnr	Bezeichnung Konto (K) bzw. Buchungsstelle (B)	Gliederungsposition	Vorvorjahr 2016	Vorjahr 2017	Planjahr 2018	Planjahr 2019	Planjahr 2020	Planjahr 2021
	Bemerkung							
562200	Aufwendungen für die Inanspruchnahme von Rechten und Diensten - Leasing (K) <i>Bem.: Kopierer-Leasing</i>	18. sonstige laufende Aufwendungen	2.230,19	2.200,00	3.000,00	3.000,00	3.000,00	3.000,00
562410	Aufwendungen für die Inanspruchnahme von Rechten und Diensten - Datenverarbeitung - laufende Lizenzaufwendungen (K)	18. sonstige laufende Aufwendungen	31,30					
562430	Aufwendungen für die Inanspruchnahme von Rechten und Diensten - Datenverarbeitung - Unterhaltung Software, Pflege und Updates (K) <i>Bem.: MNS-Support u.a.</i>	18. sonstige laufende Aufwendungen	5.906,90	6.000,00	6.000,00	6.000,00	6.000,00	6.000,00
562440	Aufwendungen für die Inanspruchnahme von Rechten und Diensten - Datenverarbeitung - Unterhaltung Hardware (K)	18. sonstige laufende Aufwendungen		500,00	500,00	500,00	500,00	500,00
562490	Aufwendungen für die Inanspruchnahme von Rechten und Diensten - Datenverarbeitung - Sonstige (z.B. Hosting, Druckservice etc.) (K)	18. sonstige laufende Aufwendungen	5.104,12	4.500,00	4.500,00	4.500,00	4.500,00	4.500,00
562510	Aufwendungen für die Inanspruchnahme von Rechten und Diensten - Sachverständigen-, Gerichts- und ähnliche Aufwendungen - Vergütungen (Honorar) einschl. Reisekosten an Sachverständige, Schornsteinfeger etc. (K) <i>Bem.: Elektro- + Brandschutzprüfung (2015, 2017 etc.)</i>	18. sonstige laufende Aufwendungen	1.538,14	7.000,00	1.600,00	5.000,00	1.600,00	5.000,00
563100	Geschäftsaufwendungen - Büromaterial (inkl. Verbrauchsmaterial für Geräte - Toner etc.) (K)	18. sonstige laufende Aufwendungen	5.316,90	5.500,00	5.500,00	5.500,00	5.500,00	5.500,00
563210	Geschäftsaufwendungen - Fachliteratur, Zeitschriften - Bücher inkl. Loseblattsammlung und Online-Zugänge von Schriften aller Art (K)	18. sonstige laufende Aufwendungen	461,74	500,00	200,00	200,00	200,00	200,00
563230	Geschäftsaufwendungen - Fachliteratur, Zeitschriften - Zeitungen (K)	18. sonstige laufende Aufwendungen	323,28	500,00	700,00	700,00	700,00	700,00
563310	Geschäftsaufwendungen - Porto und Versandkosten - Porto (K)	18. sonstige laufende Aufwendungen	584,74	600,00	900,00	900,00	900,00	900,00
563410	Geschäftsaufwendungen - Telefon, Datenübertragungskosten - Fernmeldegebühren (K)	18. sonstige laufende Aufwendungen	2.621,02	3.000,00	2.600,00	2.600,00	2.600,00	2.600,00
563430	Geschäftsaufwendungen - Telefon, Datenübertragungskosten - Miete, Leasing einschließlich Grundgebühr (Anschlussleitungen) (K)	18. sonstige laufende Aufwendungen	1.218,00	1.300,00	1.300,00	1.300,00	1.300,00	1.300,00
563460	Geschäftsaufwendungen - Telefon, Datenübertragungskosten - Rundfunk- und Fernsehgebühren (K)	18. sonstige laufende Aufwendungen	69,96	100,00	100,00	100,00	100,00	100,00
563530	Geschäftsaufwendungen - öffentliche Bekanntmachungen - Internet-Präsenz, Homepage (K)	18. sonstige laufende Aufwendungen	1.259,09	2.000,00	1.500,00	1.500,00	1.500,00	1.500,00
563600	Geschäftsaufwendungen - Öffentlichkeitsarbeit (K)	18. sonstige laufende Aufwendungen	2.823,45	4.000,00	4.000,00	4.000,00	4.000,00	4.000,00

Ergebnishaushalt nach Produkt und Konto 2018

Produkt-Nr	Bezeichnung		Rechng.-Erg. Vorvorjahr 2016	Vorjahr 2017	Planjahr 2018	Planjahr 2019	Planjahr 2020	Planjahr 2021
Kontonnr	Bezeichnung Konto (K) bzw. Buchungsstelle (B)	Gliederungsposition						
	Bemerkung							
563900	Geschäftsaufwendungen - Sonstiges (K)	18. sonstige laufende Aufwendungen	275,93	100,00	200,00	200,00	200,00	200,00
564110	Aufwendungen für Beiträge, Versicherungen und Sonstiges - Versicherungsbeiträge - Gebäudeversicherungen (K)	18. sonstige laufende Aufwendungen	3.032,60	3.100,00	3.200,00	3.200,00	3.200,00	3.200,00
564120	Aufwendungen für Beiträge, Versicherungen und Sonstiges - Versicherungsbeiträge - Kfz-Versicherungen (K) <i>Bem.: Roller PGO</i>	18. sonstige laufende Aufwendungen	61,16	100,00	100,00	100,00	100,00	100,00
564140	Aufwendungen für Beiträge, Versicherungen und Sonstiges - Versicherungsbeiträge - Unfallversicherungen (K)	18. sonstige laufende Aufwendungen	174,78	250,00	250,00	250,00	250,00	250,00
564190	Aufwendungen für Beiträge, Versicherungen und Sonstiges - Versicherungsbeiträge - Hausrat, Elektro und sonstige Versicherungen (K)	18. sonstige laufende Aufwendungen	220,83	250,00	200,00	200,00	200,00	200,00
564200	Aufwendungen für Beiträge, Versicherungen und Sonstiges - Beiträge zu Wirtschaftsverbänden, Berufsvertretungen und Vereinen (K)	18. sonstige laufende Aufwendungen	25,00	50,00	50,00	50,00	50,00	50,00
564300	Aufwendungen für Beiträge, Versicherungen und Sonstiges - Sonstige Beiträge (WKB, LWK, Wege etc.) (K) <i>Bem.: Wiederkehrenden Beitrag Straßen</i>	18. sonstige laufende Aufwendungen	2.856,14	1.600,00	1.600,00	1.600,00	1.600,00	1.600,00
565510	Verluste aus dem Abgang von Gegenständen des Anlagevermögens und des Umlaufvermögens, Wertminderungen des Umlaufvermögens, Einstellungen in Sonderposten, Zuführungen zu Rückstellungen. - Wertberichtigungen zu Forderungen - Einzelwertberichtigung (K)	18. sonstige laufende Aufwendungen	145,93					
581100	Bauhof - Leistungsabrechnung (K)	13. Aufwendungen für Sach- und Dienstleistungen	26.374,56	2.200,00	26.400,00	26.400,00	26.400,00	26.400,00
		Summe Aufwand:	331.696,50	312.520,00	401.110,00	325.690,00	323.480,00	328.100,00
		Gesamt 216100 Realschule plus Wöllstein:	- 330.803,41	- 312.420,00	- 113.160,00	- 325.590,00	- 323.380,00	- 328.000,00

Ergebnishaushalt nach Produkt und Konto 2018

Produkt-Nr	Bezeichnung		Rechng.-Erg. Vorvorjahr 2016	Vorjahr 2017	Planjahr 2018	Planjahr 2019	Planjahr 2020	Planjahr 2021
Kontonnr	Bezeichnung Konto (K) bzw. Buchungsstelle (B)	Gliederungsposition						
	Bemerkung							
216110	Realschule plus Wöllstein - Schulturnhalle							
502210	Dienstbezüge und dergleichen - Arbeitnehmer - Vergütungen (K)	11. Personalaufwendungen	10.366,34	10.780,00	11.330,00	11.550,00	11.780,00	12.020,00
502220	Dienstbezüge und dergleichen - Arbeitnehmer - Leistungszulagen (K)	11. Personalaufwendungen	406,50	100,00	100,00	100,00	100,00	100,00
503200	Beiträge zu Versorgungskassen - Arbeitnehmer (K)	11. Personalaufwendungen	861,83	890,00	930,00	950,00	970,00	990,00
504200	Beiträge zur gesetzlichen Sozialversicherung - Arbeitnehmer (K)	11. Personalaufwendungen	2.189,49	2.200,00	2.320,00	2.360,00	2.410,00	2.460,00
509100	Pauschalierte Lohnsteuer (auch Zahlungen über Knappschaft) (K)	11. Personalaufwendungen	23,05	50,00	50,00	50,00	50,00	50,00
522120	Aufwendungen für Energie / Wasser / Abwasser / Abfall - Aufwendungen für Wasser, Abwasser und Müllabfuhr (K)	13. Aufwendungen für Sach- und Dienstleistungen	910,46	1.000,00	800,00	800,00	800,00	800,00
523130	Aufwendungen für Unterhaltung und Bewirtschaftung - Unterhaltung der Grundstücke, Außenanlagen, Gebäude und Gebäudeeinrichtungen - Gebäude einschließlich der Bestandteile, die dem Gebäude zuzurechnen sind (K) <i>Bem.: Oberlichter, Duschtablets, Prallschutz lt. Mittelanmeldung 2018</i>	13. Aufwendungen für Sach- und Dienstleistungen	53.236,80	42.000,00	65.000,00	2.500,00	2.500,00	2.500,00
523700	Aufwendungen für Unterhaltung und Bewirtschaftung - Unterhaltung der Betriebs- und Geschäftsausstattung (K) <i>Bem.: Einbauten + Sportgeräte</i>	13. Aufwendungen für Sach- und Dienstleistungen	4.830,46	5.000,00	3.500,00	3.500,00	3.500,00	3.500,00
523800	Aufwendungen für Unterhaltung und Bewirtschaftung - Geringwertige Geräte, Ausstattungs-, Ausrüstungs- und sonstige Gebrauchsgegenstände (K)	13. Aufwendungen für Sach- und Dienstleistungen	677,38	500,00	500,00	500,00	500,00	500,00
524500	Weitere Verwaltungs- und Betriebsaufwendungen - Lehr- und Unterrichtsmittel (Landkarten, Filme, Zeichnungen, physikalische und chemische Stoffe), Lernmittel, Schulbücher, Werkstoffe, Bastelmaterial (K) <i>Bem.: Sportgeräte</i>	13. Aufwendungen für Sach- und Dienstleistungen		500,00	500,00	500,00	500,00	500,00
529200	Sonstige Aufwendungen für Sach- und Dienstleistungen - sonstige Aufwendungen für Dienstleistungen (K) <i>Bem.: umgesetzt nach 523700</i>	13. Aufwendungen für Sach- und Dienstleistungen	401,98	500,00				
529210	Sonstige Aufwendungen für Sach- und Dienstleistungen - Aufwendung für Dienstleistungen (z.B. Gebäudereinigung u.ä.) (K) <i>Bem.: 12 x 1.803 € + Zusatzreinigungen</i>	13. Aufwendungen für Sach- und Dienstleistungen	25.160,04	28.000,00	28.000,00	28.000,00	28.000,00	28.000,00

Ergebnishaushalt nach Produkt und Konto 2018

Produkt-Nr	Bezeichnung		Rechng.-Erg.					
Kontonr	Bezeichnung Konto (K) bzw. Buchungsstelle (B)	Gliederungsposition	Vorvorjahr 2016	Vorjahr 2017	Planjahr 2018	Planjahr 2019	Planjahr 2020	Planjahr 2021
	Bemerkung							
562510	Aufwendungen für die Inanspruchnahme von Rechten und Diensten - Sachverständigen-, Gerichts- und ähnliche Aufwendungen - Vergütungen (Honorar) einschl. Reisekosten an Sachverständige, Schornsteinfeger etc. (K)	18. sonstige laufende Aufwendungen	189,95	500,00	200,00	200,00	200,00	200,00
564110	Aufwendungen für Beiträge, Versicherungen und Sonstiges - Versicherungsbeiträge - Gebäudeversicherungen (K)	18. sonstige laufende Aufwendungen	2.092,68	2.100,00	2.200,00	2.200,00	2.200,00	2.200,00
581100	Bauhof - Leistungsabrechnung (K)	13. Aufwendungen für Sach- und Dienstleistungen		1.000,00				
		Summe Aufwand:	101.346,96	95.120,00	115.430,00	53.210,00	53.510,00	53.820,00
		Gesamt 216110 Realschule plus Wöllstein - Schulturnhalle:	- 101.346,96	- 95.120,00	- 115.430,00	- 53.210,00	- 53.510,00	- 53.820,00

Ergebnishaushalt nach Produkt und Konto 2018

Produkt-Nr	Bezeichnung		Rechng.-Erg.					
Kontonr	Bezeichnung Konto (K) bzw. Buchungsstelle (B)	Gliederungsposition	Vorvorjahr 2016	Vorjahr 2017	Planjahr 2018	Planjahr 2019	Planjahr 2020	Planjahr 2021
	Bemerkung							
216120	Realschule plus Wöllstein - Mensa inkl. GTS-Bereich							
414420	Zuweisungen und Zuschüsse für laufende Zwecke - vom öffentlichen Bereich - vom Land (K)	2. Zuwendungen, allgemeine Umlagen und sonstige Transfererträge	296,25	500,00	300,00	300,00	300,00	300,00
441400	Privatrechtliche Leistungsentgelte - Beteiligung Essenskosten (K)	5. privatrechtliche Leistungsentgelte	31.833,20	36.000,00	36.000,00	36.000,00	36.000,00	36.000,00
466110	Nicht zahlungswirksame ordentliche Erträge - Erträge aus der Auflösung von Wertberichtigungen, Sonderposten und Rückstellungen - Erträge aus der Auflösung von Wertberichtigungen auf Forderungen (K)	9. sonstige laufende Erträge	140,20					
		Summe Ertrag:	32.269,65	36.500,00	36.300,00	36.300,00	36.300,00	36.300,00
522100	Aufwendungen für Energie / Wasser / Abwasser / Abfall - Aufwendungen für Energie (Heizenergie inkl. Heizstrom) (K)	13. Aufwendungen für Sach- und Dienstleistungen	1.258,53	1.700,00	1.700,00	1.700,00	1.700,00	1.700,00
522110	Aufwendungen für Energie / Wasser / Abwasser / Abfall - Aufwendungen für Energie (Stromkosten) (K)	13. Aufwendungen für Sach- und Dienstleistungen	2.407,43	2.500,00	2.600,00	2.600,00	2.600,00	2.600,00
522120	Aufwendungen für Energie / Wasser / Abwasser / Abfall - Aufwendungen für Wasser, Abwasser und Müllabfuhr (K)	13. Aufwendungen für Sach- und Dienstleistungen	227,94	300,00	300,00	300,00	300,00	300,00
522130	Aufwendungen für Energie / Wasser / Abwasser / Abfall - Abfallbeseitigung (Bauschutt, Grünabfälle usw.) außerhalb der Hausmüllabfuhr (K)	13. Aufwendungen für Sach- und Dienstleistungen	508,96	600,00	500,00	500,00	500,00	500,00
523120	Aufwendungen für Unterhaltung und Bewirtschaftung - Unterhaltung der Grundstücke, Außenanlagen, Gebäude und Gebäudeeinrichtungen - Außenanlagen (K)	13. Aufwendungen für Sach- und Dienstleistungen		10.000,00	500,00	500,00	500,00	500,00
523130	Aufwendungen für Unterhaltung und Bewirtschaftung - Unterhaltung der Grundstücke, Außenanlagen, Gebäude und Gebäudeeinrichtungen - Gebäude einschließlich der Bestandteile, die dem Gebäude zuzurechnen sind (K)	13. Aufwendungen für Sach- und Dienstleistungen	1.348,35	2.000,00	1.500,00	1.500,00	1.500,00	1.500,00
523800	Aufwendungen für Unterhaltung und Bewirtschaftung - Geringwertige Geräte, Ausstattungs-, Ausrüstungs- und sonstige Gebrauchsgegenstände (K)	13. Aufwendungen für Sach- und Dienstleistungen	466,95	500,00	800,00	800,00	800,00	800,00
524200	Weitere Verwaltungs- und Betriebsaufwendungen - Verpflegung - Essenskosten, Speisen, Lebensmittel inkl. Getränke (auch Schüler etc.) (K)	13. Aufwendungen für Sach- und Dienstleistungen	60.452,18	65.000,00	65.000,00	65.000,00	65.000,00	65.000,00

Ergebnishaushalt nach Produkt und Konto 2018

Produkt-Nr	Bezeichnung		Rechng.-Erg.					
Kontonr	Bezeichnung Konto (K) bzw. Buchungsstelle (B)	Gliederungsposition	Vorvorjahr 2016	Vorjahr 2017	Planjahr 2018	Planjahr 2019	Planjahr 2020	Planjahr 2021
	Bemerkung							
524700	Weitere Verwaltungs- und Betriebsaufwendungen - Sonstige Verbrauchsmittel (z.B. Reinigungsmittel, Streusalz, Baustoffe, etc.) (K)	13. Aufwendungen für Sach- und Dienstleistungen	90,42	100,00	100,00	100,00	100,00	100,00
529200	Sonstige Aufwendungen für Sach- und Dienstleistungen - sonstige Aufwendungen für Dienstleistungen (K)	13. Aufwendungen für Sach- und Dienstleistungen	2.414,64	2.500,00	2.500,00	2.500,00	2.500,00	2.500,00
	<i>Bem.: Einbruchmeldeanlage + Elektr. Lautsprecheranlage</i>							
529210	Sonstige Aufwendungen für Sach- und Dienstleistungen - Aufwendung für Dienstleistungen (z.B. Gebäudereinigung u.ä.) (K)	13. Aufwendungen für Sach- und Dienstleistungen	3.718,19	5.000,00	5.000,00	5.000,00	5.000,00	5.000,00
	<i>Bem.: 12 x 338 € + Sondereinigungen</i>							
562510	Aufwendungen für die Inanspruchnahme von Rechten und Diensten - Sachverständigen-, Gerichts- und ähnliche Aufwendungen - Vergütungen (Honorar) einschl. Reisekosten an Sachverständige, Schornsteinfeger etc. (K)	18. sonstige laufende Aufwendungen		300,00	200,00	200,00	200,00	200,00
564110	Aufwendungen für Beiträge, Versicherungen und Sonstiges - Versicherungsbeiträge - Gebäudeversicherungen (K)	18. sonstige laufende Aufwendungen	252,63	300,00	300,00	300,00	300,00	300,00
565510	Verluste aus dem Abgang von Gegenständen des Anlagevermögens und des Umlaufvermögens, Wertminderungen des Umlaufvermögens, Einstellungen in Sonderposten, Zuführungen zu Rückstellungen. - Wertberichtigungen zu Forderungen - Einzelwertberichtigung (K)	18. sonstige laufende Aufwendungen	369,40					
581100	Bauhof - Leistungsabrechnung (K)	13. Aufwendungen für Sach- und Dienstleistungen	90,48		100,00	100,00	100,00	100,00
		Summe Aufwand:	73.606,10	90.800,00	81.100,00	81.100,00	81.100,00	81.100,00
		Gesamt 216120 Realschule plus Wöllstein - Mensa inkl. GTS-Bereich:	- 41.336,45	- 54.300,00	- 44.800,00	- 44.800,00	- 44.800,00	- 44.800,00

Ergebnishaushalt nach Produkt und Konto 2018

Produkt-Nr	Bezeichnung		Rechng.-Erg. Vorvorjahr 2016	Vorjahr 2017	Planjahr 2018	Planjahr 2019	Planjahr 2020	Planjahr 2021
Kontonnr	Bezeichnung Konto (K) bzw. Buchungsstelle (B)	Gliederungsposition						
	Bemerkung							
216130	Realschule plus Wöllstein - Hausmeistergebäude							
441200	Privatrechtliche Leistungsentgelte - Mieten, Pachten, Standgelder u.ä. (K)	5. privatrechtliche Leistungsentgelte	5.196,60	5.200,00	5.200,00	5.200,00	5.200,00	5.200,00
442590	Kostenerstattungen und Kostenumlagen - vom privaten Bereich - vom sonstigen privaten Bereich (z.B. Nebenkosten, Schadensersatz u.ä.) (K)	6. Kostenerstattungen und Kostenumlagen	660,00	700,00	700,00	700,00	700,00	700,00
		Summe Ertrag:	5.856,60	5.900,00	5.900,00	5.900,00	5.900,00	5.900,00
522120	Aufwendungen für Energie / Wasser / Abwasser / Abfall - Aufwendungen für Wasser, Abwasser und Müllabfuhr (K)	13. Aufwendungen für Sach- und Dienstleistungen	1.253,92	1.200,00	800,00	800,00	800,00	800,00
523130	Aufwendungen für Unterhaltung und Bewirtschaftung - Unterhaltung der Grundstücke, Außenanlagen, Gebäude und Gebäudeeinrichtungen - Gebäude einschließlich der Bestandteile, die dem Gebäude zuzurechnen sind (K)	13. Aufwendungen für Sach- und Dienstleistungen		1.200,00	800,00	800,00	800,00	800,00
562510	Aufwendungen für die Inanspruchnahme von Rechten und Diensten - Sachverständigen-, Gerichts- und ähnliche Aufwendungen - Vergütungen (Honorar) einschl. Reisekosten an Sachverständige, Schornsteinfeger etc. (K)	18. sonstige laufende Aufwendungen	57,86	100,00	100,00	100,00	100,00	100,00
568100	sonstige Steueraufwendungen - Grundsteuer (K)	18. sonstige laufende Aufwendungen	140,23	150,00	150,00	150,00	150,00	150,00
		Summe Aufwand:	1.452,01	2.650,00	1.850,00	1.850,00	1.850,00	1.850,00
	Gesamt 216130 Realschule plus Wöllstein - Hausmeistergebäude:		4.404,59	3.250,00	4.050,00	4.050,00	4.050,00	4.050,00

Ergebnishaushalt nach Produkt und Konto 2018

Produkt-Nr	Bezeichnung		Rechng.-Erg.					
Kontonr	Bezeichnung Konto (K) bzw. Buchungsstelle (B)	Gliederungsposition	Vorvorjahr 2016	Vorjahr 2017	Planjahr 2018	Planjahr 2019	Planjahr 2020	Planjahr 2021
	Bemerkung							
272200	Förderung anderer öffentlicher Büchereien							
442510	vom privaten Bereich - von privaten Unternehmen (auch Schadensersatz) (K)	6. Kostenerstattungen und Kostenumlagen	236,41					
		Summe Ertrag:	236,41					
541900	Zuweisungen und Zuschüsse für laufende Zwecke - an Sonstige (K)	16. Zuwendungen, Umlagen und sonstige Transferaufwendungen	236,41					
		Summe Aufwand:	236,41					
	Gesamt 272200 Förderung anderer öffentlicher Büchereien:							

Ergebnishaushalt nach Produkt und Konto 2018

Produkt-Nr	Bezeichnung		Rechng.-Erg. Vorvorjahr 2016	Vorjahr 2017	Planjahr 2018	Planjahr 2019	Planjahr 2020	Planjahr 2021
Kontonr	Bezeichnung Konto (K) bzw. Buchungsstelle (B)	Gliederungsposition						
	Bemerkung							
281020	Seniorenveranstaltungen							
524200	Weitere Verwaltungs- und Betriebsaufwendungen - Verpflegung - Essenskosten, Speisen, Lebensmittel inkl. Getränke (auch Schüler etc.) (K)	13. Aufwendungen für Sach- und Dienstleistungen	2.357,53	2.800,00	3.200,00	3.200,00	3.200,00	3.200,00
524800	Weitere Verwaltungs- und Betriebsaufwendungen - Sonstige bezogene Leistungen (u.a. Klassenfahrten, Sportstätten- und Schwimmbadfahrten, VG-Bus und sonstige Beförderungsleistungen) (K) <i>Bem.: Bus, Schifffahrt usw.</i>	13. Aufwendungen für Sach- und Dienstleistungen	5.400,00	8.400,00	8.400,00	8.400,00	8.400,00	8.400,00
524900	Weitere Verwaltungs- und Betriebsaufwendungen - Sonstige Aufwendungen für Sachleistungen (K) <i>Bem.: inkl. Weihnachtsfeierpräsente</i>	13. Aufwendungen für Sach- und Dienstleistungen	2.758,83	3.200,00	3.200,00	3.200,00	3.200,00	3.200,00
529200	Sonstige Aufwendungen für Sach- und Dienstleistungen - sonstige Aufwendungen für Dienstleistungen (K)	13. Aufwendungen für Sach- und Dienstleistungen	500,00	500,00	500,00	500,00	500,00	500,00
562100	Aufwendungen für die Inanspruchnahme von Rechten und Diensten - Mieten, Pachten und Erbbauzinsen (auch Gerätemieten) (K)	18. sonstige laufende Aufwendungen	450,00	500,00	500,00	500,00	500,00	500,00
		Summe Aufwand:	11.466,36	15.400,00	15.800,00	15.800,00	15.800,00	15.800,00
		Gesamt 281020 Seniorenveranstaltungen:	- 11.466,36	- 15.400,00	- 15.800,00	- 15.800,00	- 15.800,00	- 15.800,00

Ergebnishaushalt nach Produkt und Konto 2018

Produkt-Nr	Bezeichnung		Rechng.-Erg. Vorvorjahr 2016	Vorjahr 2017	Planjahr 2018	Planjahr 2019	Planjahr 2020	Planjahr 2021
Kontonr	Bezeichnung Konto (K) bzw. Buchungsstelle (B)	Gliederungsposition						
	Bemerkung							
281220	Kulturförderung / Vereine - allgemein							
522100	Aufwendungen für Energie / Wasser / Abwasser / Abfall - Aufwendungen für Energie (Heizenergie inkl. Heizstrom) (K)	13. Aufwendungen für Sach- und Dienstleistungen	174,43	1.000,00	1.000,00	1.000,00	1.000,00	1.000,00
	<i>Bem.: WiW-Verein Kostenübernahme Vereinsräume</i>							
522110	Aufwendungen für Energie / Wasser / Abwasser / Abfall - Aufwendungen für Energie (Stromkosten) (K)	13. Aufwendungen für Sach- und Dienstleistungen			300,00	300,00	300,00	300,00
	<i>Bem.: WiW-Verein Kostenübernahme Vereinsräume</i>							
524900	Weitere Verwaltungs- und Betriebsaufwendungen - Sonstige Aufwendungen für Sachleistungen (K)	13. Aufwendungen für Sach- und Dienstleistungen	1.686,56	2.500,00	2.500,00	2.500,00	2.500,00	2.500,00
	<i>Bem.: VG-Liederabend, Festtage etc.</i>							
541900	Zuweisungen und Zuschüsse für laufende Zwecke - an Sonstige (K)	16. Zuwendungen, Umlagen und sonstige Transferaufwendungen	5.657,90	3.500,00	6.000,00	6.000,00	6.000,00	6.000,00
	<i>Bem.: Vereinszuschüsse</i>							
561310	Sonstige Personal- und Versorgungsaufwendungen - Aufwendungen für übernommene Reisekosten für Dienstreisen und Dienstgänge - Fahrtkostenerstattung (K)	18. sonstige laufende Aufwendungen	95,20					
562100	Aufwendungen für die Inanspruchnahme von Rechten und Diensten - Mieten, Pachten und Erbbauzinsen (auch Gerätemieten) (K)	18. sonstige laufende Aufwendungen	2.112,58	4.500,00	4.500,00	4.500,00	4.500,00	4.500,00
	<i>Bem.: WiW-Verein Kostenübernahme Vereinsräume</i>							
562900	Aufwendungen für die Inanspruchnahme von Rechten und Diensten - Sonstige Aufwendungen für die Inanspruchnahme von Rechten und Diensten (K)	18. sonstige laufende Aufwendungen	39,46					
564200	Aufwendungen für Beiträge, Versicherungen und Sonstiges - Beiträge zu Wirtschaftsverbänden, Berufsvertretungen und Vereinen (K)	18. sonstige laufende Aufwendungen	25,00	50,00	50,00	50,00	50,00	50,00
569500	sonstige laufende Aufwendungen der Verwaltungstätigkeit - Ehrengaben (K)	18. sonstige laufende Aufwendungen	64,39	150,00	300,00	300,00	300,00	300,00
	Summe Aufwand:		9.855,52	11.700,00	14.650,00	14.650,00	14.650,00	14.650,00
	Gesamt 281220 Kulturförderung / Vereine - allgemein:		- 9.855,52	- 11.700,00	- 14.650,00	- 14.650,00	- 14.650,00	- 14.650,00

Ergebnishaushalt nach Produkt und Konto 2018

Produkt-Nr	Bezeichnung		Rechng.-Erg.					
Kontonr	Bezeichnung Konto (K) bzw. Buchungsstelle (B)	Gliederungsposition	Vorvorjahr 2016	Vorjahr 2017	Planjahr 2018	Planjahr 2019	Planjahr 2020	Planjahr 2021
	Bemerkung							
291100	Förderung der Kirchengemeinden							
541900	Zuweisungen und Zuschüsse für laufende Zwecke - an Sonstige (K)	16. Zuwendungen, Umlagen und sonstige Transferaufwendungen		3.000,00	3.000,00	3.000,00	3.000,00	3.000,00
	<i>Bem.: Familienpatenschaften Diakonisches Werk</i>							
		Summe Aufwand:		3.000,00	3.000,00	3.000,00	3.000,00	3.000,00
	Gesamt 291100 Förderung der Kirchengemeinden:			- 3.000,00	- 3.000,00	- 3.000,00	- 3.000,00	- 3.000,00

Ergebnishaushalt nach Produkt und Konto 2018

Produkt-Nr	Bezeichnung		Rechng.-Erg.					
Kontonr	Bezeichnung Konto (K) bzw. Buchungsstelle (B)	Gliederungsposition	Vorvorjahr 2016	Vorjahr 2017	Planjahr 2018	Planjahr 2019	Planjahr 2020	Planjahr 2021
	Bemerkung							
311100	Hilfe zum Lebensunterhalt (3. SGB XII)							
554240	Kostenbeteiligungen und -erstattungen nach SGB XII - Kostenbeteiligungen gem. Landesgesetz zur Ausführung des Zwölften Buches Sozialgesetzbuch (AGSGB XII) - örtliche Träger - an Landkreise / kreisfreie Städte (K)	17. Aufwendungen der sozialen Sicherung	18.220,44	17.000,00	17.000,00	17.000,00	17.000,00	17.000,00
565510	Verluste aus dem Abgang von Gegenständen des Anlagevermögens und des Umlaufvermögens, Wertminderungen des Umlaufvermögens, Einstellungen in Sonderposten, Zuführungen zu Rückstellungen. - Wertberichtigungen zu Forderungen - Einzelwertberichtigung (K)	18. sonstige laufende Aufwendungen	4.607,54		4.000,00	4.000,00	4.000,00	4.000,00
	<i>Bem.: Pauschale aus den Einzelwertberichtigungen</i>							
	Summe Aufwand:		22.827,98	17.000,00	21.000,00	21.000,00	21.000,00	21.000,00
	Gesamt 311100 Hilfe zum Lebensunterhalt (3. SGB XII):		- 22.827,98	- 17.000,00	- 21.000,00	- 21.000,00	- 21.000,00	- 21.000,00

Ergebnishaushalt nach Produkt und Konto 2018

Produkt-Nr	Bezeichnung		Rechng.-Erg.					
Kontonr	Bezeichnung Konto (K) bzw. Buchungsstelle (B)	Gliederungsposition	Vorvorjahr 2016	Vorjahr 2017	Planjahr 2018	Planjahr 2019	Planjahr 2020	Planjahr 2021
	Bemerkung							
311110	Grundversorgung und Hilfe gemäß SGB XII							
565510	Verluste aus dem Abgang von Gegenständen des Anlagevermögens und des Umlaufvermögens, Wertminderungen des Umlaufvermögens, Einstellungen in Sonderposten, Zuführungen zu Rückstellungen. - Wertberichtigungen zu Forderungen - Einzelwertberichtigung (K) <i>Bem.: Pauschale aus den Einzelwertberichtigungen</i>	18. sonstige laufende Aufwendungen	25.737,19		25.000,00	25.000,00	25.000,00	25.000,00
		Summe Aufwand:	25.737,19		25.000,00	25.000,00	25.000,00	25.000,00
	Gesamt 311110 Grundversorgung und Hilfe gemäß SGB XII:		- 25.737,19		- 25.000,00	- 25.000,00	- 25.000,00	- 25.000,00

Ergebnishaushalt nach Produkt und Konto 2018

Produkt-Nr	Bezeichnung		Rechn.-Erg.	Vorjahr	Planjahr	Planjahr	Planjahr	Planjahr
Kontonr	Bezeichnung Konto (K) bzw. Buchungsstelle (B)	Gliederungsposition	Vorvorjahr 2016	2017	2018	2019	2020	2021
Bemerkung								
312200	Leistungen zur Sicherung des Lebensunterhaltes							
552100	Kostenbeteiligungen und -erstattungen nach SGB II - an Landkreise (K)	17. Aufwendungen der sozialen Sicherung	152.833,72	155.000,00	155.000,00	155.000,00	155.000,00	155.000,00
Summe Aufwand:			152.833,72	155.000,00	155.000,00	155.000,00	155.000,00	155.000,00
Gesamt 312200 Leistungen zur Sicherung des Lebensunterhaltes:			- 152.833,72	- 155.000,00	- 155.000,00	- 155.000,00	- 155.000,00	- 155.000,00

Ergebnishaushalt nach Produkt und Konto 2018

Produkt-Nr	Bezeichnung							
Kontonr	Bezeichnung Konto (K) bzw. Buchungsstelle (B)	Gliederungsposition	Rechng.-Erg. Vorvorjahr 2016	Vorjahr 2017	Planjahr 2018	Planjahr 2019	Planjahr 2020	Planjahr 2021
Bemerkung								
313120	Hilfe für Asylbewerber							
442590	Kostenerstattungen und Kostenumlagen - vom privaten Bereich - vom sonstigen privaten Bereich (z.B. Nebenkosten, Schadensersatz u.ä.) (K)	6. Kostenerstattungen und Kostenumlagen	409,66					
Summe Ertrag:			409,66					
Gesamt 313120 Hilfe für Asylbewerber :			409,66					

Ergebnishaushalt nach Produkt und Konto 2018

Produkt-Nr	Bezeichnung		Rechng.-Erg. Vorvorjahr 2016	Vorjahr 2017	Planjahr 2018	Planjahr 2019	Planjahr 2020	Planjahr 2021
Kontonnr	Bezeichnung Konto (K) bzw. Buchungsstelle (B)	Gliederungsposition						
	Bemerkung							
362500	Jugendarbeit - sonstige							
414420	Zuweisungen und Zuschüsse für laufende Zwecke - vom öffentlichen Bereich - vom Land (K)	2. Zuwendungen, allgemeine Umlagen und sonstige Transfererträge	337,50	400,00	400,00	400,00	400,00	400,00
414430	Zuweisungen und Zuschüsse für laufende Zwecke - vom öffentlichen Bereich - von Gemeinden und Gemeindeverbänden (K)	2. Zuwendungen, allgemeine Umlagen und sonstige Transfererträge	2.769,81	3.000,00	3.000,00	3.000,00	3.000,00	3.000,00
432100	Benutzungsgebühren, wiederkehrende Beiträge (soweit diese nicht in einem Sonderposten zu erfassen sind) und ähnliche Entgelte, Kostenerstattungen - Entgelte für die Benutzung von öffentlichen Einrichtungen und für wirtschaftliche Dienstleistungen (K) <i>Bem.: Ferienpässe o.ä.</i>	4. öffentlich-rechtliche Leistungsentgelte	960,00	1.300,00	1.000,00	1.000,00	1.000,00	1.000,00
462900	Weitere sonstige laufende Erträge - Sonstige weitere Erträge (z.B. Spenden usw.) (K)	9. sonstige laufende Erträge	300,00					
		Summe Ertrag:	4.367,31	4.700,00	4.400,00	4.400,00	4.400,00	4.400,00
524200	Weitere Verwaltungs- und Betriebsaufwendungen - Verpflegung - Essenskosten, Speisen, Lebensmittel inkl. Getränke (auch Schüler etc.) (K)	13. Aufwendungen für Sach- und Dienstleistungen	1.190,00	1.500,00	1.800,00	1.800,00	1.800,00	1.800,00
524800	Weitere Verwaltungs- und Betriebsaufwendungen - Sonstige bezogene Leistungen (u.a. Klassenfahrten, Sportstätten- und Schwimmbadfahrten, VG-Bus und sonstige Beförderungsleistungen) (K)	13. Aufwendungen für Sach- und Dienstleistungen	1.040,00	1.400,00	1.400,00	1.400,00	1.400,00	1.400,00
524900	Weitere Verwaltungs- und Betriebsaufwendungen - Sonstige Aufwendungen für Sachleistungen (K)	13. Aufwendungen für Sach- und Dienstleistungen	1.001,73	1.600,00	1.600,00	1.600,00	1.600,00	1.600,00
529200	Sonstige Aufwendungen für Sach- und Dienstleistungen - sonstige Aufwendungen für Dienstleistungen (K)	13. Aufwendungen für Sach- und Dienstleistungen	2.040,00	2.600,00	2.000,00	2.000,00	2.000,00	2.000,00
541900	Zuweisungen und Zuschüsse für laufende Zwecke - an Sonstige (K) <i>Bem.: Jugendfreizeiten u. -lager ab 2016</i>	16. Zuwendungen, Umlagen und sonstige Transferaufwendungen	3.253,00	3.300,00	3.300,00	3.300,00	3.300,00	3.300,00
564140	Aufwendungen für Beiträge, Versicherungen und Sonstiges - Versicherungsbeiträge - Unfallversicherungen (K)	18. sonstige laufende Aufwendungen	94,25	100,00	150,00	150,00	150,00	150,00
		Summe Aufwand:	8.618,98	10.500,00	10.250,00	10.250,00	10.250,00	10.250,00

Ergebnishaushalt nach Produkt und Konto 2018

Produkt-Nr	Bezeichnung		Rechng.-Erg.					
Kontonr	Bezeichnung Konto (K) bzw. Buchungsstelle (B)	Gliederungsposition	Vorvorjahr 2016	Vorjahr 2017	Planjahr 2018	Planjahr 2019	Planjahr 2020	Planjahr 2021
	Bemerkung							
		Gesamt 362500 Jugendarbeit - sonstige:	- 4.251,67	- 5.800,00	- 5.850,00	- 5.850,00	- 5.850,00	- 5.850,00

Ergebnishaushalt nach Produkt und Konto 2018

Produkt-Nr	Bezeichnung		Rechng.-Erg.					
Kontonr	Bezeichnung Konto (K) bzw. Buchungsstelle (B)	Gliederungsposition	Vorvorjahr 2016	Vorjahr 2017	Planjahr 2018	Planjahr 2019	Planjahr 2020	Planjahr 2021
	Bemerkung							
421100	Sportförderung - allgemein							
442430	vom öffentlichen Bereich - von Gemeinden und Gemeindeverbänden (K) <i>Bem.: Kostenbeteiligung OG Wöllstein</i>	6. Kostenerstattungen und Kostenumlagen	10.225,84	10.250,00	10.250,00	10.250,00	10.250,00	10.250,00
		Summe Ertrag:	10.225,84	10.250,00	10.250,00	10.250,00	10.250,00	10.250,00
541430	Zuweisungen und Zuschüsse für laufende Zwecke - an den öffentlichen Bereich - an Gemeinden und Gemeindeverbände (K) <i>Bem.: Sperrverwerk/ Freigabe durch den VG-Rat Betriebskostenzuschüsse je 10.000 € vorbehalten. der Rats-Freigabe</i>	16. Zuwendungen, Umlagen und sonstige Transferaufwendungen		50.000,00	5.000,00	5.000,00	5.000,00	5.000,00
541900	Zuweisungen und Zuschüsse für laufende Zwecke - an Sonstige (K)	16. Zuwendungen, Umlagen und sonstige Transferaufwendungen	6.538,00	8.000,00	8.000,00	8.000,00	8.000,00	8.000,00
563900	Geschäftsaufwendungen - Sonstiges (K) <i>Bem.: VG-Fußballturnier usw.</i>	18. sonstige laufende Aufwendungen		800,00	800,00	800,00	800,00	800,00
		Summe Aufwand:	6.538,00	58.800,00	13.800,00	13.800,00	13.800,00	13.800,00
		Gesamt 421100 Sportförderung - allgemein:	3.687,84	- 48.550,00	- 3.550,00	- 3.550,00	- 3.550,00	- 3.550,00

Ergebnishaushalt nach Produkt und Konto 2018

Produkt-Nr	Bezeichnung		Rechng.-Erg. Vorvorjahr 2016	Vorjahr 2017	Planjahr 2018	Planjahr 2019	Planjahr 2020	Planjahr 2021
Kontonnr	Bezeichnung Konto (K) bzw. Buchungsstelle (B)	Gliederungsposition						
	Bemerkung							
424100	Sportplätze							
502210	Dienstbezüge und dergleichen - Arbeitnehmer - Vergütungen (K)	11. Personalaufwendungen						
503200	Beiträge zu Versorgungskassen - Arbeitnehmer (K)	11. Personalaufwendungen						
504200	Beiträge zur gesetzlichen Sozialversicherung - Arbeitnehmer (K)	11. Personalaufwendungen						
522120	Aufwendungen für Energie / Wasser / Abwasser / Abfall - Aufwendungen für Wasser, Abwasser und Müllabfuhr (K)	13. Aufwendungen für Sach- und Dienstleistungen	13.518,17	10.000,00	8.000,00	10.000,00	10.000,00	10.000,00
522130	Aufwendungen für Energie / Wasser / Abwasser / Abfall - Abfallbeseitigung (Bauschutt, Grünabfälle usw) außerhalb der Hausmüllabfuhr (K)	13. Aufwendungen für Sach- und Dienstleistungen	987,70	1.000,00	1.000,00	1.000,00	1.000,00	1.000,00
523110	Aufwendungen für Unterhaltung und Bewirtschaftung - Unterhaltung der Grundstücke, Außenanlagen, Gebäude und Gebäudeeinrichtungen - Grundstücke (K) <i>Bem.: Platz-Pflegeaufwand</i>	13. Aufwendungen für Sach- und Dienstleistungen	8.106,68	7.000,00	8.500,00	8.500,00	8.500,00	8.500,00
523230	Aufwendungen für Unterhaltung und Bewirtschaftung - Bewirtschaftung der Grundstücke, Außenanlagen, Gebäude und Gebäudeeinrichtungen - Gebäude einschließlich der Bestandteile, die dem Gebäude zuzurechnen sind (K)	13. Aufwendungen für Sach- und Dienstleistungen		3.000,00				
523600	Aufwendungen für Unterhaltung und Bewirtschaftung - Unterhaltung der Maschinen und technischen Anlagen (K)	13. Aufwendungen für Sach- und Dienstleistungen		1.000,00				
564120	Aufwendungen für Beiträge, Versicherungen und Sonstiges - Versicherungsbeiträge - Kfz-Versicherungen (K)	18. sonstige laufende Aufwendungen	40,68	50,00	50,00	50,00	50,00	50,00
564300	Aufwendungen für Beiträge, Versicherungen und Sonstiges - Sonstige Beiträge (WKB, LWK, Wege etc.) (K) <i>Bem.: WKB Straßen</i>	18. sonstige laufende Aufwendungen	1.552,20		1.500,00	1.500,00	1.500,00	1.500,00
581100	Bauhof - Leistungsabrechnung (K)	13. Aufwendungen für Sach- und Dienstleistungen	34.246,21	15.000,00	35.000,00	35.000,00	35.000,00	35.000,00
		Summe Aufwand:	58.451,64	37.050,00	54.050,00	56.050,00	56.050,00	56.050,00
		Gesamt 424100 Sportplätze:	- 58.451,64	- 37.050,00	- 54.050,00	- 56.050,00	- 56.050,00	- 56.050,00

Ergebnishaushalt nach Produkt und Konto 2018

Produkt-Nr	Bezeichnung		Rechng.-Erg. Vorvorjahr 2016	Vorjahr 2017	Planjahr 2018	Planjahr 2019	Planjahr 2020	Planjahr 2021
Kontonr	Bezeichnung Konto (K) bzw. Buchungsstelle (B)	Gliederungsposition						
	Bemerkung							
424200	Schwimmbad							
432100	Benutzungsgebühren, wiederkehrende Beiträge (soweit diese nicht in einem Sonderposten zu erfassen sind) und ähnliche Entgelte, Kostenerstattungen - Entgelte für die Benutzung von öffentlichen Einrichtungen und für wirtschaftliche Dienstleistungen (K)	4. öffentlich-rechtliche Leistungsentgelte	24.233,64	28.000,00	26.000,00	26.000,00	26.000,00	26.000,00
441200	Privatrechtliche Leistungsentgelte - Mieten, Pachten, Standgelder u.ä. (K) <i>Bem.: Kiosk</i>	5. privatrechtliche Leistungsentgelte	2.689,08	2.800,00	2.700,00	2.700,00	2.700,00	2.700,00
441900	Privatrechtliche Leistungsentgelte - Sonstige (K) <i>Bem.: Schwimmkurs</i>	5. privatrechtliche Leistungsentgelte	285,71	300,00	300,00	300,00	300,00	300,00
442590	Kostenerstattungen und Kostenumlagen - vom privaten Bereich - vom sonstigen privaten Bereich (z.B. Nebenkosten, Schadensersatz u.ä.) (K) <i>Bem.: Kiosk</i>	6. Kostenerstattungen und Kostenumlagen	873,95	900,00	900,00	900,00	900,00	900,00
481100	Bauhof - Leistungsabrechnung (K) <i>Bem.: Pers.Kostenausgl. Bauhof</i>	6. Kostenerstattungen und Kostenumlagen	42.010,48	30.000,00	42.000,00	42.000,00	42.000,00	42.000,00
		Summe Ertrag:	70.092,86	62.000,00	71.900,00	71.900,00	71.900,00	71.900,00
502210	Dienstbezüge und dergleichen - Arbeitnehmer - Vergütungen (K)	11. Personalaufwendungen	127.515,07	131.130,00	132.460,00	135.110,00	137.810,00	140.570,00
502220	Dienstbezüge und dergleichen - Arbeitnehmer - Leistungszulagen (K)	11. Personalaufwendungen	10.094,57	800,00	800,00	800,00	800,00	800,00
503200	Beiträge zu Versorgungskassen - Arbeitnehmer (K)	11. Personalaufwendungen	10.376,68	10.430,00	10.600,00	10.810,00	11.030,00	11.250,00
504200	Beiträge zur gesetzlichen Sozialversicherung - Arbeitnehmer (K)	11. Personalaufwendungen	26.444,83	25.400,00	25.970,00	26.490,00	27.020,00	27.560,00
506290	Personalnebenaufwendungen - Arbeitnehmer - Sonstige (K)	11. Personalaufwendungen	239,40	250,00	250,00	250,00	250,00	250,00
509100	Pauschalierte Lohnsteuer (auch Zahlungen über Knappschaft) (K)	11. Personalaufwendungen	450,69	100,00	100,00	100,00	110,00	110,00
522110	Aufwendungen für Energie / Wasser / Abwasser / Abfall - Aufwendungen für Energie (Stromkosten) (K)	13. Aufwendungen für Sach- und Dienstleistungen	23.723,20	25.000,00	30.000,00	30.000,00	30.000,00	30.000,00
522120	Aufwendungen für Energie / Wasser / Abwasser / Abfall - Aufwendungen für Wasser, Abwasser und Müllabfuhr (K)	13. Aufwendungen für Sach- und Dienstleistungen	21.464,60	20.000,00	20.000,00	20.000,00	20.000,00	20.000,00

Ergebnishaushalt nach Produkt und Konto 2018

Produkt-Nr	Bezeichnung		Rechng.-Erg.					
Kontonnr	Bezeichnung Konto (K) bzw. Buchungsstelle (B)	Gliederungsposition	Vorvorjahr 2016	Vorjahr 2017	Planjahr 2018	Planjahr 2019	Planjahr 2020	Planjahr 2021
	Bemerkung							
522130	Aufwendungen für Energie / Wasser / Abwasser / Abfall - Abfallbeseitigung (Bauschutt, Grünabfälle usw) außerhalb der Hausmüllabfuhr (K)	13. Aufwendungen für Sach- und Dienstleistungen	721,52	1.200,00	1.000,00	1.000,00	1.000,00	1.000,00
523120	Aufwendungen für Unterhaltung und Bewirtschaftung - Unterhaltung der Grundstücke, Außenanlagen, Gebäude und Gebäudeeinrichtungen - Außenanlagen (K) <i>Bem.: lt. Mittelanmeldung 2018 (Grundsanierung Breitrutsche, Torzufahrt)</i>	13. Aufwendungen für Sach- und Dienstleistungen	10.980,89	40.000,00	74.500,00	5.000,00	5.000,00	5.000,00
523130	Aufwendungen für Unterhaltung und Bewirtschaftung - Unterhaltung der Grundstücke, Außenanlagen, Gebäude und Gebäudeeinrichtungen - Gebäude einschließlich der Bestandteile, die dem Gebäude zuzurechnen sind (K)	13. Aufwendungen für Sach- und Dienstleistungen	3.838,93	5.000,00	5.000,00	5.000,00	5.000,00	5.000,00
523600	Aufwendungen für Unterhaltung und Bewirtschaftung - Unterhaltung der Maschinen und technischen Anlagen (K) <i>Bem.: Pumpen usw. (2018 - Steuerelektronik)</i>	13. Aufwendungen für Sach- und Dienstleistungen	7.468,66	8.000,00	28.000,00	8.000,00	8.000,00	8.000,00
523800	Aufwendungen für Unterhaltung und Bewirtschaftung - Geringwertige Geräte, Ausstattungs-, Ausrüstungs- und sonstige Gebrauchsgegenstände (K)	13. Aufwendungen für Sach- und Dienstleistungen	104,15	1.000,00	2.000,00	2.000,00	2.000,00	2.000,00
524400	Weitere Verwaltungs- und Betriebsaufwendungen - Verbrauchsmaterial (z.B.Laborbedarf, Werkstättenbedarf, Lebensmittel, Arzneimittel, Verbandstoffe, Sanitätsverbrauchsmaterial, Saat- und Pflanzgut,)Düngemittel (K)	13. Aufwendungen für Sach- und Dienstleistungen	2.692,00	4.000,00	5.000,00	5.000,00	5.000,00	5.000,00
524700	Weitere Verwaltungs- und Betriebsaufwendungen - Sonstige Verbrauchsmittel (z.B. Reinigungsmittel, Streusalz, Baustoffe, etc.) (K)	13. Aufwendungen für Sach- und Dienstleistungen	4.859,67	5.200,00	4.800,00	4.800,00	4.800,00	4.800,00
529200	Sonstige Aufwendungen für Sach- und Dienstleistungen - sonstige Aufwendungen für Dienstleistungen (K) <i>Bem.: z.B. Kassiertätigkeiten</i>	13. Aufwendungen für Sach- und Dienstleistungen	10.244,07	11.000,00	10.500,00	10.500,00	10.500,00	10.500,00
529210	Sonstige Aufwendungen für Sach- und Dienstleistungen - Aufwendung für Dienstleistungen (z.B. Gebäudereinigung u.ä.) (K) <i>Bem.: z.B. Reinigungstätigkeiten</i>	13. Aufwendungen für Sach- und Dienstleistungen	3.628,50	4.000,00	4.200,00	4.200,00	4.200,00	4.200,00
561100	Sonstige Personal- und Versorgungsaufwendungen - Aufwendungen für Personaleinstellungen und -befähigungen (z.B. Untersuchungen für Feuerwehrleute) (K)	18. sonstige laufende Aufwendungen	37,54	50,00	50,00	50,00	50,00	50,00
561200	Sonstige Personal- und Versorgungsaufwendungen - Aufwendungen für Aus- und Fortbildung, Umschulung (K)	18. sonstige laufende Aufwendungen	269,38	500,00	500,00	500,00	500,00	500,00

Ergebnishaushalt nach Produkt und Konto 2018

Produkt-Nr	Bezeichnung		Rechng.-Erg. Vorvorjahr 2016	Vorjahr 2017	Planjahr 2018	Planjahr 2019	Planjahr 2020	Planjahr 2021
Kontonnr	Bezeichnung Konto (K) bzw. Buchungsstelle (B)	Gliederungsposition						
	Bemerkung							
561310	Sonstige Personal- und Versorgungsaufwendungen - Aufwendungen für übernommene Reisekosten für Dienstreisen und Dienstgänge - Fahrtkostenerstattung (K)	18. sonstige laufende Aufwendungen	132,31	200,00	100,00	100,00	100,00	100,00
561500	Sonstige Personal- und Versorgungsaufwendungen - Aufwendungen für Dienst- und Schutzkleidung, persönliche Ausrüstungsgegenstände (K)	18. sonstige laufende Aufwendungen	884,26	800,00	500,00	500,00	500,00	500,00
562440	Aufwendungen für die Inanspruchnahme von Rechten und Diensten - Datenverarbeitung - Unterhaltung Hardware (K)	18. sonstige laufende Aufwendungen		400,00	400,00	400,00	400,00	400,00
562510	Aufwendungen für die Inanspruchnahme von Rechten und Diensten - Sachverständigen-, Gerichts- und ähnliche Aufwendungen - Vergütungen (Honorar) einschl. Reisekosten an Sachverständige, Schornsteinfeger etc. (K) <i>Bem.: z.B. Wasseruntersuchungen</i>	18. sonstige laufende Aufwendungen	2.482,43	4.000,00	4.000,00	4.000,00	4.000,00	4.000,00
563100	Geschäftsaufwendungen - Büromaterial (inkl. Verbrauchsmaterial für Geräte - Toner etc.) (K)	18. sonstige laufende Aufwendungen	154,73	250,00	250,00	250,00	250,00	250,00
563220	Geschäftsaufwendungen - Fachliteratur, Zeitschriften - Zeitschriften (K)	18. sonstige laufende Aufwendungen	8,97	50,00	50,00	50,00	50,00	50,00
563410	Geschäftsaufwendungen - Telefon, Datenübertragungskosten - Fernmeldegebühren (K)	18. sonstige laufende Aufwendungen	480,50	900,00	500,00	500,00	500,00	500,00
563420	Geschäftsaufwendungen - Telefon, Datenübertragungskosten - Datenübertragungsgebühren (K)	18. sonstige laufende Aufwendungen	417,60		450,00	450,00	450,00	450,00
563430	Geschäftsaufwendungen - Telefon, Datenübertragungskosten - Miete, Leasing einschließlich Grundgebühr (Anschlussleitungen) (K)	18. sonstige laufende Aufwendungen	37,32					
563530	Geschäftsaufwendungen - öffentliche Bekanntmachungen - Internet-Präsenz, Homepage (K) <i>Bem.: Homepage</i>	18. sonstige laufende Aufwendungen			600,00	600,00	600,00	600,00
564110	Aufwendungen für Beiträge, Versicherungen und Sonstiges - Versicherungsbeiträge - Gebäudeversicherungen (K)	18. sonstige laufende Aufwendungen	504,69	550,00	550,00	550,00	550,00	550,00
564300	Aufwendungen für Beiträge, Versicherungen und Sonstiges - Sonstige Beiträge (WKB, LWK, Wege etc.) (K) <i>Bem.: WKB Straßen</i>	18. sonstige laufende Aufwendungen	3.568,50	2.500,00	1.800,00	1.800,00	1.800,00	1.800,00
581100	Bauhof - Leistungsabrechnung (K)	13. Aufwendungen für Sach- und Dienstleistungen	14.815,90	15.000,00	15.000,00	15.000,00	15.000,00	15.000,00
Summe Aufwand:			288.641,56	317.710,00	379.930,00	293.810,00	297.270,00	300.790,00
Gesamt 424200 Schwimmbad:			- 218.548,70	- 255.710,00	- 308.030,00	- 221.910,00	- 225.370,00	- 228.890,00

Ergebnishaushalt nach Produkt und Konto 2018

Produkt-Nr	Bezeichnung		Rechng.-Erg.					
Kontonr	Bezeichnung Konto (K) bzw. Buchungsstelle (B)	Gliederungsposition	Vorvorjahr 2016	Vorjahr 2017	Planjahr 2018	Planjahr 2019	Planjahr 2020	Planjahr 2021
	Bemerkung							
511100	Raumordnung, Landesplanung (Flächennutzungspläne)							
562510	Aufwendungen für die Inanspruchnahme von Rechten und Diensten - Sachverständigen-, Gerichts- und ähnliche Aufwendungen - Vergütungen (Honorar) einschl. Reisekosten an Sachverständige, Schornsteinfeger etc. (K)	18. sonstige laufende Aufwendungen	11.649,59	12.000,00	12.000,00	12.000,00	12.000,00	12.000,00
		Summe Aufwand:	11.649,59	12.000,00	12.000,00	12.000,00	12.000,00	12.000,00
		Gesamt 511100 Raumordnung, Landesplanung (Flächennutzungspläne):	- 11.649,59	- 12.000,00	- 12.000,00	- 12.000,00	- 12.000,00	- 12.000,00

Ergebnishaushalt nach Produkt und Konto 2018

Produkt-Nr	Bezeichnung		Rechng.-Erg.					
Kontonr	Bezeichnung Konto (K) bzw. Buchungsstelle (B)	Gliederungsposition	Vorvorjahr 2016	Vorjahr 2017	Planjahr 2018	Planjahr 2019	Planjahr 2020	Planjahr 2021
Bemerkung								
521100	Baurechtliche Verfahren							
431200	Verwaltungsgebühren einschließlich Erstattung von Auslagen - Gebühren für die Erteilung von Bescheiden (u.a. Genehmigungen, Ablehnungen, Untersagungen) (K) <i>Bem.: Umsetzung nach Prod. 114700</i>	4. öffentlich-rechtliche Leistungsentgelte						
		Summe Ertrag:						
		Gesamt 521100 Baurechtliche Verfahren:						

Ergebnishaushalt nach Produkt und Konto 2018

Produkt-Nr	Bezeichnung		Rechng.-Erg.					
Kontonr	Bezeichnung Konto (K) bzw. Buchungsstelle (B)	Gliederungsposition	Vorvorjahr 2016	Vorjahr 2017	Planjahr 2018	Planjahr 2019	Planjahr 2020	Planjahr 2021
	Bemerkung							
531100	Photovoltaikanlagen							
441910	Privatrechtliche Leistungsentgelte - Erlöse aus Energieverkäufen (Netzeinspeisung) (K)	5. privatrechtliche Leistungsentgelte		5.000,00	5.000,00	5.000,00	5.000,00	5.000,00
		Summe Ertrag:		5.000,00	5.000,00	5.000,00	5.000,00	5.000,00
523240	Aufwendungen für Unterhaltung und Bewirtschaftung - Bewirtschaftung der Grundstücke, Außenanlagen, Gebäude und Gebäudeeinrichtungen - Betriebsvorrichtungen, die im Gebäude eingebaut sind (K)	13. Aufwendungen für Sach- und Dienstleistungen		200,00				
562100	Aufwendungen für die Inanspruchnahme von Rechten und Diensten - Mieten, Pachten und Erbbauzinsen (auch Gerätemieten) (K)	18. sonstige laufende Aufwendungen	53,61	100,00	100,00	100,00	100,00	100,00
564190	Aufwendungen für Beiträge, Versicherungen und Sonstiges - Versicherungsbeiträge - Hausrat, Elektro und sonstige Versicherungen (K)	18. sonstige laufende Aufwendungen	383,37	400,00	400,00	400,00	400,00	400,00
		Summe Aufwand:	436,98	700,00	500,00	500,00	500,00	500,00
		Gesamt 531100 Photovoltaikanlagen:	- 436,98	4.300,00	4.500,00	4.500,00	4.500,00	4.500,00

Ergebnishaushalt nach Produkt und Konto 2018

Produkt-Nr	Bezeichnung		Rechng.-Erg. Vorvorjahr 2016	Vorjahr 2017	Planjahr 2018	Planjahr 2019	Planjahr 2020	Planjahr 2021
Kontonr	Bezeichnung Konto (K) bzw. Buchungsstelle (B)	Gliederungsposition						
	Bemerkung							
537100	kommunale Abfallwirtschaft (Wertstoffhof)							
442430	vom öffentlichen Bereich - von Gemeinden und Gemeindeverbänden (K)	6. Kostenerstattungen und Kostenumlagen	7.206,56	8.000,00	8.000,00	8.000,00	8.000,00	8.000,00
		Summe Ertrag:	7.206,56	8.000,00	8.000,00	8.000,00	8.000,00	8.000,00
502210	Dienstbezüge und dergleichen - Arbeitnehmer - Vergütungen (K)	11. Personalaufwendungen	5.116,95	5.340,00	5.540,00	5.650,00	5.760,00	5.870,00
502220	Dienstbezüge und dergleichen - Arbeitnehmer - Leistungszulagen (K)	11. Personalaufwendungen	215,90	40,00	40,00	40,00	40,00	40,00
503200	Beiträge zu Versorgungskassen - Arbeitnehmer (K)	11. Personalaufwendungen	244,92	230,00	210,00	210,00	220,00	220,00
504200	Beiträge zur gesetzlichen Sozialversicherung - Arbeitnehmer (K)	11. Personalaufwendungen	1.277,34	1.190,00	1.190,00	1.210,00	1.230,00	1.260,00
509100	Pauschalierte Lohnsteuer (auch Zahlungen über Knappschaft) (K)	11. Personalaufwendungen	106,65	110,00	110,00	110,00	120,00	120,00
522110	Aufwendungen für Energie / Wasser / Abwasser / Abfall - Aufwendungen für Energie (Stromkosten) (K)	13. Aufwendungen für Sach- und Dienstleistungen		250,00	250,00	250,00	250,00	250,00
562100	Aufwendungen für die Inanspruchnahme von Rechten und Diensten - Mieten, Pachten und Erbbauzinsen (auch Gerätemieten) (K)	18. sonstige laufende Aufwendungen	1.000,00	1.000,00	1.000,00	1.000,00	1.000,00	1.000,00
	<i>Bem.: Pacht Wertstoffhof</i>							
		Summe Aufwand:	7.961,76	8.160,00	8.340,00	8.470,00	8.620,00	8.760,00
	Gesamt 537100 kommunale Abfallwirtschaft (Wertstoffhof):		- 755,20	- 160,00	- 340,00	- 470,00	- 620,00	- 760,00

Ergebnishaushalt nach Produkt und Konto 2018

Produkt-Nr	Bezeichnung		Rechng.-Erg. Vorvorjahr 2016	Vorjahr 2017	Planjahr 2018	Planjahr 2019	Planjahr 2020	Planjahr 2021
Kontonr	Bezeichnung Konto (K) bzw. Buchungsstelle (B)	Gliederungsposition						
	Bemerkung							
547500	Kommunaler ÖPNV							
523510	Aufwendungen für Unterhaltung und Bewirtschaftung - Fahrzeugunterhaltung - Wartungs- und Instandsetzungskosten (K) <i>Bem.: VG-Bürgerbus</i>	13. Aufwendungen für Sach- und Dienstleistungen			500,00	500,00	500,00	500,00
523520	Aufwendungen für Unterhaltung und Bewirtschaftung - Fahrzeugunterhaltung - Betriebs- und Schmierstoffe (K) <i>Bem.: VG-Bürgerbus</i>	13. Aufwendungen für Sach- und Dienstleistungen			600,00	600,00	600,00	600,00
562200	Aufwendungen für die Inanspruchnahme von Rechten und Diensten - Leasing (K) <i>Bem.: VG-Bürgerbus</i>	18. sonstige laufende Aufwendungen			5.500,00	5.500,00	5.500,00	5.500,00
564120	Aufwendungen für Beiträge, Versicherungen und Sonstiges - Versicherungsbeiträge - Kfz-Versicherungen (K) <i>Bem.: VG-Bürgerbus</i>	18. sonstige laufende Aufwendungen			600,00	600,00	600,00	600,00
568200	sonstige Steueraufwendungen - Kraftfahrzeugsteuer (K) <i>Bem.: VG-Bürgerbus</i>	18. sonstige laufende Aufwendungen			400,00	400,00	400,00	400,00
		Summe Aufwand:			7.600,00	7.600,00	7.600,00	7.600,00
		Gesamt 547500 Kommunaler ÖPNV:			- 7.600,00	- 7.600,00	- 7.600,00	- 7.600,00

Ergebnishaushalt nach Produkt und Konto 2018

Produkt-Nr	Bezeichnung		Rechng.-Erg. Vorvorjahr 2016	Vorjahr 2017	Planjahr 2018	Planjahr 2019	Planjahr 2020	Planjahr 2021
Kontonr	Bezeichnung Konto (K) bzw. Buchungsstelle (B)	Gliederungsposition						
	Bemerkung							
552100	Öffentliche Gewässer							
441200	Privatrechtliche Leistungsentgelte - Mieten, Pachten, Standgelder u.ä. (K) <i>Bem.: Umzusetzen nach Prod. 114200</i>	5. privatrechtliche Leistungsentgelte	601,83	600,00				
461120	Erträge aus der Veräußerung von immateriellen Vermögensgegenständen und Vermögensgegenständen des Sachanlagevermögens - Erträge aus der Veräußerung von Grundstücken und Gebäuden (K)	9. sonstige laufende Erträge	2.765,80					
		Summe Ertrag:	3.367,63	600,00				
523110	Aufwendungen für Unterhaltung und Bewirtschaftung - Unterhaltung der Grundstücke, Außenanlagen, Gebäude und Gebäudeeinrichtungen - Grundstücke (K) <i>Bem.: besondere Aufwendungen auf Antrag</i>	13. Aufwendungen für Sach- und Dienstleistungen		2.000,00	2.000,00	2.000,00	2.000,00	2.000,00
525430	Kostenerstattungen - an den öffentlichen Bereich - an Gemeinden und Gemeindeverbände (K)	13. Aufwendungen für Sach- und Dienstleistungen	27.775,00	27.800,00	27.800,00	27.800,00	27.800,00	27.800,00
		Summe Aufwand:	27.775,00	29.800,00	29.800,00	29.800,00	29.800,00	29.800,00
	Gesamt 552100 Öffentliche Gewässer:		- 24.407,37	- 29.200,00	- 29.800,00	- 29.800,00	- 29.800,00	- 29.800,00

Ergebnishaushalt nach Produkt und Konto 2018

Produkt-Nr	Bezeichnung		Rechng.-Erg.					
Kontonr	Bezeichnung Konto (K) bzw. Buchungsstelle (B)	Gliederungsposition	Vorvorjahr 2016	Vorjahr 2017	Planjahr 2018	Planjahr 2019	Planjahr 2020	Planjahr 2021
	Bemerkung							
552120	Hochwasserschutz "Naheprogramm"							
461120	Erträge aus der Veräußerung von immateriellen Vermögensgegenständen und Vermögensgegenständen des Sachanlagevermögens - Erträge aus der Veräußerung von Grundstücken und Gebäuden (K)	9. sonstige laufende Erträge	27.343,22					
		Summe Ertrag:	27.343,22					
		Gesamt 552120 Hochwasserschutz "Naheprogramm":	27.343,22					

Ergebnishaushalt nach Produkt und Konto 2018

Produkt-Nr	Bezeichnung		Rechng.-Erg.	Vorjahr	Planjahr	Planjahr	Planjahr	Planjahr
Kontonnr	Bezeichnung Konto (K) bzw. Buchungsstelle (B)	Gliederungsposition	Vorvorjahr 2016	2017	2018	2019	2020	2021
	Bemerkung							
561100	Allgemeiner Umweltschutz / Öko- & Ausgleichsflächen							
522130	Aufwendungen für Energie / Wasser / Abwasser / Abfall - Abfallbeseitigung (Bauschutt, Grünabfälle usw) außerhalb der Hausmüllabfuhr (K)	13. Aufwendungen für Sach- und Dienstleistungen	33,32		50,00	50,00	50,00	50,00
581100	Bauhof - Leistungsabrechnung (K)	13. Aufwendungen für Sach- und Dienstleistungen	2.307,21		2.300,00	2.300,00	2.300,00	2.300,00
		Summe Aufwand:	2.340,53		2.350,00	2.350,00	2.350,00	2.350,00
	Gesamt 561100 Allgemeiner Umweltschutz / Öko- & Ausgleichsflächen:		- 2.340,53		- 2.350,00	- 2.350,00	- 2.350,00	- 2.350,00

Ergebnishaushalt nach Produkt und Konto 2018

Produkt-Nr	Bezeichnung		Rechng.-Erg.					
Kontonr	Bezeichnung Konto (K) bzw. Buchungsstelle (B)	Gliederungsposition	Vorvorjahr 2016	Vorjahr 2017	Planjahr 2018	Planjahr 2019	Planjahr 2020	Planjahr 2021
	Bemerkung							
571120	Wirtschaftsförderung - allgemein							
541510	Zuweisungen und Zuschüsse für laufende Zwecke - an den privaten Bereich - an private Unternehmen und dergl. (K)	16. Zuwendungen, Umlagen und sonstige Transferaufwendungen	2.322,95	2.500,00	2.500,00	2.500,00	2.500,00	2.500,00
	<i>Bem.: Umlage Wirtschaftsförderungs GmbH AZ-WO</i>							
564200	Aufwendungen für Beiträge, Versicherungen und Sonstiges - Beiträge zu Wirtschaftsverbänden, Berufsvertretungen und Vereinen (K)	18. sonstige laufende Aufwendungen	708,30	800,00	800,00	800,00	800,00	800,00
	<i>Bem.: Einwohner mal 0,06 €</i>							
		Summe Aufwand:	3.031,25	3.300,00	3.300,00	3.300,00	3.300,00	3.300,00
		Gesamt 571120 Wirtschaftsförderung - allgemein:	- 3.031,25	- 3.300,00	- 3.300,00	- 3.300,00	- 3.300,00	- 3.300,00

Ergebnishaushalt nach Produkt und Konto 2018

Produkt-Nr	Bezeichnung		Rechng.-Erg.					
Kontonr	Bezeichnung Konto (K) bzw. Buchungsstelle (B)	Gliederungsposition	Vorvorjahr 2016	Vorjahr 2017	Planjahr 2018	Planjahr 2019	Planjahr 2020	Planjahr 2021
	Bemerkung							
575200	Tourismusförderung							
442510	vom privaten Bereich - von privaten Unternehmen (auch Schadensersatz) (K)	6. Kostenerstattungen und Kostenumlagen	236,44	200,00	200,00	200,00	200,00	200,00
		Summe Ertrag:	236,44	200,00	200,00	200,00	200,00	200,00
502210	Dienstbezüge und dergleichen - Arbeitnehmer - Vergütungen (K)	11. Personalaufwendungen	22.574,62	23.490,00	30.540,00	31.150,00	31.780,00	32.410,00
502220	Dienstbezüge und dergleichen - Arbeitnehmer - Leistungszulagen (K)	11. Personalaufwendungen	425,09	150,00	50,00	50,00	50,00	50,00
503200	Beiträge zu Versorgungskassen - Arbeitnehmer (K)	11. Personalaufwendungen	1.839,98	1.880,00	2.090,00	2.130,00	2.180,00	2.220,00
504200	Beiträge zur gesetzlichen Sozialversicherung - Arbeitnehmer (K)	11. Personalaufwendungen	4.642,26	4.750,00	6.570,00	6.700,00	6.840,00	6.970,00
509100	Pauschalierte Lohnsteuer (auch Zahlungen über Knappschaft) (K)	11. Personalaufwendungen			90,00	90,00	90,00	90,00
523800	Aufwendungen für Unterhaltung und Bewirtschaftung - Geringwertige Geräte, Ausstattungs-, Ausrüstungs- und sonstige Gebrauchsgegenstände (K)	13. Aufwendungen für Sach- und Dienstleistungen	132,21	500,00	200,00	200,00	200,00	200,00
524900	Weitere Verwaltungs- und Betriebsaufwendungen - Sonstige Aufwendungen für Sachleistungen (K)	13. Aufwendungen für Sach- und Dienstleistungen	3.971,07	5.000,00	4.000,00	4.000,00	4.000,00	4.000,00
	<i>Bem.: Wartung Radwegenetz</i>							
525430	Kostenerstattungen - an den öffentlichen Bereich - an Gemeinden und Gemeindeverbände (K)	13. Aufwendungen für Sach- und Dienstleistungen	8.505,43	10.000,00	10.000,00	10.000,00	10.000,00	10.000,00
	<i>Bem.: Sachkosten Tourismusverband AZ, Anteil Appelbachtal</i>							
541440	Zuweisungen und Zuschüsse für laufende Zwecke - an den öffentlichen Bereich - an Zweckverbände (K)	16. Zuwendungen, Umlagen und sonstige Transferaufwendungen	11.842,00	24.000,00	30.000,00	30.000,00	30.000,00	30.000,00
	<i>Bem.: Umlage Rhh-Schweiz (Umlage 2017 = 2,00 €/Einwohner; ab 2018 2,50 €/Einwohner)</i>							
541510	Zuweisungen und Zuschüsse für laufende Zwecke - an den privaten Bereich - an private Unternehmen und dergl. (K)	16. Zuwendungen, Umlagen und sonstige Transferaufwendungen	3.969,06	3.500,00	3.500,00	3.500,00	3.500,00	3.500,00
	<i>Bem.: Rheinhessen-Touristik</i>							
561200	Sonstige Personal- und Versorgungsaufwendungen - Aufwendungen für Aus- und Fortbildung, Umschulung (K)	18. sonstige laufende Aufwendungen	243,84	600,00	300,00	300,00	300,00	300,00
561310	Sonstige Personal- und Versorgungsaufwendungen - Aufwendungen für übernommene Reisekosten für Dienstreisen und Dienstgänge - Fahrtkostenerstattung (K)	18. sonstige laufende Aufwendungen	46,25	300,00	200,00	200,00	200,00	200,00

Ergebnishaushalt nach Produkt und Konto 2018

Produkt-Nr	Bezeichnung		Rechng.-Erg.					
Kontonr	Bezeichnung Konto (K) bzw. Buchungsstelle (B)	Gliederungsposition	Vorvorjahr 2016	Vorjahr 2017	Planjahr 2018	Planjahr 2019	Planjahr 2020	Planjahr 2021
	Bemerkung							
563410	Geschäftsaufwendungen - Telefon, Datenübertragungskosten - Fernmeldegebühren (K)	18. sonstige laufende Aufwendungen		300,00	300,00	300,00	300,00	300,00
563900	Geschäftsaufwendungen - Sonstiges (K)	18. sonstige laufende Aufwendungen	202,30	500,00	2.000,00	2.000,00	2.000,00	2.000,00
564200	Aufwendungen für Beiträge, Versicherungen und Sonstiges - Beiträge zu Wirtschaftsverbänden, Berufsvertretungen und Vereinen (K) <i>Bem.: 2016 = Förderverein 200 Jahre Rhh.</i>	18. sonstige laufende Aufwendungen	500,00					
566100	Aufwendungen für besondere Finanzauszahlungen - Aufwendungen für nicht rückzahlbare Zuweisungen für Investitionen (K)	18. sonstige laufende Aufwendungen	100,00					
581100	Bauhof - Leistungsabrechnung (K)	13. Aufwendungen für Sach- und Dienstleistungen	4.003,69	600,00	4.000,00	4.000,00	4.000,00	4.000,00
		Summe Aufwand:	62.997,80	75.570,00	93.840,00	94.620,00	95.440,00	96.240,00
		Gesamt 575200 Tourismusförderung:	- 62.761,36	- 75.370,00	- 93.640,00	- 94.420,00	- 95.240,00	- 96.040,00

Ergebnishaushalt nach Produkt und Konto 2018

Produkt-Nr	Bezeichnung		Rechng.-Erg.					
Kontonr	Bezeichnung Konto (K) bzw. Buchungsstelle (B)	Gliederungsposition	Vorvorjahr 2016	Vorjahr 2017	Planjahr 2018	Planjahr 2019	Planjahr 2020	Planjahr 2021
	Bemerkung							
575230	Tourismus (Weinmajestäten ab 2016)							
501900	Aufwendungen für ehrenamtlich Tätige - Sonstig ehrenamtlich Tätige (u.a. ehrenamtlich Tätige der Feuerwehr) (K)	11. Personalaufwendungen	2.970,00	800,00	3.800,00	3.800,00	3.800,00	3.800,00
524900	Weitere Verwaltungs- und Betriebsaufwendungen - Sonstige Aufwendungen für Sachleistungen (K)	13. Aufwendungen für Sach- und Dienstleistungen	3.300,77	4.000,00	2.000,00	2.000,00	2.000,00	2.000,00
524910	Weitere Verwaltungs- und Betriebsaufwendungen - Sonstige Aufwendungen für Sachleistungen - Bewirtungen (K)	13. Aufwendungen für Sach- und Dienstleistungen	398,46	500,00	800,00	800,00	800,00	800,00
529200	Sonstige Aufwendungen für Sach- und Dienstleistungen - sonstige Aufwendungen für Dienstleistungen (K)	13. Aufwendungen für Sach- und Dienstleistungen	1.228,10	3.500,00	3.500,00	3.500,00	3.500,00	3.500,00
541590	Zuweisungen und Zuschüsse für laufende Zwecke - an den privaten Bereich - an den sonstigen privaten Bereich (K)	16. Zuwendungen, Umlagen und sonstige Transferaufwendungen	800,00	800,00	800,00	800,00	800,00	800,00
561310	Sonstige Personal- und Versorgungsaufwendungen - Aufwendungen für übernommene Reisekosten für Dienstreisen und Dienstgänge - Fahrtkostenerstattung (K)	18. sonstige laufende Aufwendungen	531,54	600,00	800,00	800,00	800,00	800,00
562100	Aufwendungen für die Inanspruchnahme von Rechten und Diensten - Mieten, Pachten und Erbbauzinsen (auch Gerätemieten) (K)	18. sonstige laufende Aufwendungen	1.006,15	1.500,00	1.500,00	1.500,00	1.500,00	600,00
563900	Geschäftsaufwendungen - Sonstiges (K)	18. sonstige laufende Aufwendungen		300,00	300,00	300,00	300,00	300,00
		Summe Aufwand:	10.235,02	12.000,00	13.500,00	13.500,00	13.500,00	12.600,00
		Gesamt 575230 Tourismus (Weinmajestäten ab 2016):	- 10.235,02	- 12.000,00	- 13.500,00	- 13.500,00	- 13.500,00	- 12.600,00

Ergebnishaushalt nach Produkt und Konto 2018

Produkt-Nr	Bezeichnung		Rechng.-Erg.					
Kontonr	Bezeichnung Konto (K) bzw. Buchungsstelle (B)	Gliederungsposition	Vorvorjahr 2016	Vorjahr 2017	Planjahr 2018	Planjahr 2019	Planjahr 2020	Planjahr 2021
	Bemerkung							
611100	Steuern und anteilige Gemeinschaftssteuern							
403200	Sonstige Gemeindesteuern - Sonstige Vergnügungssteuer (K)	1. Steuern und ähnliche Abgaben	14.460,00	15.200,00	15.000,00	15.000,00	15.000,00	15.000,00
		Summe Ertrag:	14.460,00	15.200,00	15.000,00	15.000,00	15.000,00	15.000,00
565510	Verluste aus dem Abgang von Gegenständen des Anlagevermögens und des Umlaufvermögens, Wertminderungen des Umlaufvermögens, Einstellungen in Sonderposten, Zuführungen zu Rückstellungen. - Wertberichtigungen zu Forderungen - Einzelwertberichtigung (K)	18. sonstige laufende Aufwendungen	1.000,89					
		Summe Aufwand:	1.000,89					
		Gesamt 611100 Steuern und anteilige Gemeinschaftssteuern:	13.459,11	15.200,00	15.000,00	15.000,00	15.000,00	15.000,00

Ergebnishaushalt nach Produkt und Konto 2018

Produkt-Nr	Bezeichnung		Rechng.-Erg.					
Kontonr	Bezeichnung Konto (K) bzw. Buchungsstelle (B)	Gliederungsposition	Vorvorjahr 2016	Vorjahr 2017	Planjahr 2018	Planjahr 2019	Planjahr 2020	Planjahr 2021
	Bemerkung							
611300	Allgemeine Zuweisungen							
411120	Schlüsselzuweisungen - vom Land - Schlüsselzuweisung B1 (K)	2. Zuwendungen, allgemeine Umlagen und sonstige Transfererträge	116.960,00	118.000,00	118.600,00	118.600,00	118.600,00	118.600,00
	<i>Bem.: 10 €/Einwohner</i>							
411130	Schlüsselzuweisungen - vom Land - Schlüsselzuweisung B2 (K)	2. Zuwendungen, allgemeine Umlagen und sonstige Transfererträge	827.994,00	713.000,00	844.500,00	844.500,00	844.500,00	844.500,00
411140	Schlüsselzuweisungen - vom Land - Investitionsschlüsselzuweisungen (soweit sie nicht in einem Sonderposten zu erfassen sind) (K)	2. Zuwendungen, allgemeine Umlagen und sonstige Transfererträge	47.869,00	46.000,00	46.200,00	46.200,00	46.200,00	46.200,00
		Summe Ertrag:	992.823,00	877.000,00	1.009.300,00	1.009.300,00	1.009.300,00	1.009.300,00
		Gesamt 611300 Allgemeine Zuweisungen:	992.823,00	877.000,00	1.009.300,00	1.009.300,00	1.009.300,00	1.009.300,00

Ergebnishaushalt nach Produkt und Konto 2018

Produkt-Nr	Bezeichnung		Rechng.-Erg.					
Kontonr	Bezeichnung Konto (K) bzw. Buchungsstelle (B)	Gliederungsposition	Vorvorjahr 2016	Vorjahr 2017	Planjahr 2018	Planjahr 2019	Planjahr 2020	Planjahr 2021
	Bemerkung							
611400	Erhaltene allgemeine Umlagen							
416200	Allgemeine Umlagen - von Gemeinden und Gemeindeverbänden (K)	2. Zuwendungen, allgemeine Umlagen und sonstige Transfererträge	3.441.781,00	3.784.000,00	3.894.900,00	3.717.900,00	3.717.900,00	3.717.900,00
	<i>Bem.: VG-Umlage 31 v.H.</i>							
416210	Auflösung von Umlagenüberschüsse aus Vorjahren (K)	2. Zuwendungen, allgemeine Umlagen und sonstige Transfererträge		457.140,00	635.620,00	755.990,00	762.710,00	837.810,00
	<i>Bem.: lt. Übersicht</i>							
		Summe Ertrag:	3.441.781,00	4.241.140,00	4.530.520,00	4.473.890,00	4.480.610,00	4.555.710,00
		Gesamt 611400 Erhaltene allgemeine Umlagen:	3.441.781,00	4.241.140,00	4.530.520,00	4.473.890,00	4.480.610,00	4.555.710,00

Ergebnishaushalt nach Produkt und Konto 2018

Produkt-Nr	Bezeichnung							
Kontonr	Bezeichnung Konto (K) bzw. Buchungsstelle (B)	Gliederungsposition	Rechng.-Erg. Vorvorjahr 2016	Vorjahr 2017	Planjahr 2018	Planjahr 2019	Planjahr 2020	Planjahr 2021
	Bemerkung							
611500	Abgeführte allgemeine Umlagen							
544110	Allgemeine Umlagen an das Land - Umlage zur Finanzierung des Fonds "Deutsche Einheit" (K)	16. Zuwendungen, Umlagen und sonstige Transferaufwendungen	51.951,00	27.400,00	54.500,00	54.500,00	54.500,00	54.500,00
544210	Allgemeine Umlagen an Gemeindeverbände - Landkreise (K)	16. Zuwendungen, Umlagen und sonstige Transferaufwendungen	360.757,00	321.000,00	379.200,00	379.200,00	379.200,00	379.200,00
	<i>Bem.: 44,90 %</i>							
		Summe Aufwand:	412.708,00	348.400,00	433.700,00	433.700,00	433.700,00	433.700,00
		Gesamt 611500 Abgeführte allgemeine Umlagen:	- 412.708,00	- 348.400,00	- 433.700,00	- 433.700,00	- 433.700,00	- 433.700,00

Ergebnishaushalt nach Produkt und Konto 2018

Produkt-Nr	Bezeichnung		Rechng.-Erg.	Vorjahr	Planjahr	Planjahr	Planjahr	Planjahr
Kontonr	Bezeichnung Konto (K) bzw. Buchungsstelle (B)	Gliederungsposition	Vorvorjahr 2016	2017	2018	2019	2020	2021
Bemerkung								
612100	Zinsen und ähnliche Erträge							
471510	Zinserträge für Kredite - vom inländischen Geldmarkt - von Banken (K)	21. Zins- und sonstige Finanzerträge	1.370,81	500,00	100,00	100,00	100,00	100,00
479900	Sonstige Zinsen und ähnliche Erträge - Sonstige (Dividende, Verpätungszuschläge usw.) (K)	21. Zins- und sonstige Finanzerträge	101,48	100,00	100,00	100,00	100,00	100,00
Summe Ertrag:			1.472,29	600,00	200,00	200,00	200,00	200,00
Gesamt 612100 Zinsen und ähnliche Erträge:			1.472,29	600,00	200,00	200,00	200,00	200,00

Ergebnishaushalt nach Produkt und Konto 2018

Produkt-Nr	Bezeichnung		Rechng.-Erg.					
Kontonr	Bezeichnung Konto (K) bzw. Buchungsstelle (B)	Gliederungsposition	Vorvorjahr 2016	Vorjahr 2017	Planjahr 2018	Planjahr 2019	Planjahr 2020	Planjahr 2021
	Bemerkung							
612200	Zinsen und ähnliche Aufwendungen							
573100	an Sondervermögen - an Eigenbetriebe (K)	22. Zins- und sonstige Finanzaufwendungen	848,82	800,00	800,00	800,00	800,00	800,00
	<i>Bem.: aus Festgeldanlagen usw.</i>							
574300	an den öffentlichen Bereich - an Gemeinden und Gemeindeverbände (K)	22. Zins- und und sonstige Finanzaufwendungen	5,61					
574400	an den öffentlichen Bereich - an Zweckverbände (K)	22. Zins- und und sonstige Finanzaufwendungen	2.121,90		2.000,00	2.000,00	2.000,00	2.000,00
	<i>Bem.: Anlage der VG-Werke</i>							
574900	an den öffentlichen Bereich - an den sonstigen öffentlichen Bereich (K)	22. Zins- und und sonstige Finanzaufwendungen	8.098,33	7.190,00	4.300,00			
575110	an den inländischen Geldmarkt - an inländische Kreditinstitute - an Banken (K)	22. Zins- und und sonstige Finanzaufwendungen	30.820,93	27.870,00	23.780,00	20.310,00	17.110,00	14.120,00
575120	an den inländischen Geldmarkt - an inländische Kreditinstitute - an Sparkassen (K)	22. Zins- und und sonstige Finanzaufwendungen	22.370,81	21.490,00	6.800,00	6.450,00	6.090,00	5.720,00
575210	an den inländischen Geldmarkt - an ausländische Kreditinstitute - an Banken (K)	22. Zins- und und sonstige Finanzaufwendungen			13.800,00	13.230,00	12.640,00	12.040,00
		Summe Aufwand:	64.266,40	57.350,00	51.480,00	42.790,00	38.640,00	34.680,00
		Gesamt 612200 Zinsen und ähnliche Aufwendungen:	- 64.266,40	- 57.350,00	- 51.480,00	- 42.790,00	- 38.640,00	- 34.680,00
		Ertrag Gesamt:	5.318.415,66	6.255.010,00	6.945.140,00	6.599.660,00	6.597.380,00	6.667.480,00
		Aufwand Gesamt:	4.933.814,07	6.255.010,00	6.945.140,00	6.599.660,00	6.597.380,00	6.667.480,00
		Gesamt:	384.601,59					

Finanzhaushalt nach Produkt und Konto

Finanzhaushalt nach Produkt und Konto 2018

Produkt-Nr	Bezeichnung			Rechng.-Erg.					
Kontonr	Bezeichnung Konto (K) bzw. Buchungsstelle (B)	Massnahme	Gliederungsposition	Vorvorjahr 2016	Vorjahr 2017	Planjahr 2018	Planjahr 2019	Planjahr 2020	Planjahr 2021
	Bemerkung								
111200	Zentrale Steuerung								
631200	Gebühren für die Erteilung von Bescheiden (u.a. Genehmigungen, Ablehnungen, Untersagungen) (K)		4. öffentlich-rechtliche Leistungsentgelte	24	50	50	50	50	50
632100	Entgelte für die Benutzung von öffentlichen Einrichtungen und für wirtschaftliche Dienstleistungen (K)		4. öffentlich-rechtliche Leistungsentgelte			1.500	1.500	1.500	1.500
	<i>Bem.: AöR Ruhewald (vorher 442450)</i>								
642310	von Sondervermögen - von Eigenbetrieben (K)		6. Kostenerstattungen und Kostenumlagen		63.500	63.500	63.500	63.500	63.500
	<i>Bem.: VG-Werke - Umsetzung von Kto. 442480</i>								
642440	vom öffentlichen Bereich - von Zweckverbänden (K)		6. Kostenerstattungen und Kostenumlagen	5.000	3.000	3.000	3.000	3.000	3.000
	<i>Bem.: ZV Rhh.-Schweiz</i>								
642450	vom öffentlichen Bereich - von Anstalten (K)		6. Kostenerstattungen und Kostenumlagen	1.525	500				
	<i>Bem.: AöR Ruhewald (jetzt 432900)</i>								
642590	vom privaten Bereich - vom sonstigen privaten Bereich (K)		6. Kostenerstattungen und Kostenumlagen		100				
662900	Sonstige (K)		9. sonstige laufende Einzahlungen	338	320	320	320	320	320
			Summe Einzahlungen:	6.887	67.470	68.370	68.370	68.370	68.370
702110	Beamte - Dienstbezüge (K)		11. Personalauszahlungen	16.965	44.150	57.110	58.250	59.420	60.610
702210	Arbeitnehmer - Vergütungen (K)		11. Personalauszahlungen	174.392	175.850	275.050	315.290	321.600	326.610
702220	Arbeitnehmer - Leistungszulagen (K)		11. Personalauszahlungen	12.813	2.000	2.000	2.000	2.000	2.000
703100	Beamte (K)		11. Personalauszahlungen	15.644	9.300	10.580	10.790	11.000	11.220
703200	Arbeitnehmer (K)		11. Personalauszahlungen	14.002	13.210	21.730	25.010	25.510	25.910
704200	Arbeitnehmer (K)		11. Personalauszahlungen	38.152	34.650	55.880	64.120	65.400	66.420
705100	Beamte (K)		11. Personalauszahlungen	2.390	6.700	8.310	8.470	8.640	8.820
705200	Arbeitnehmer (K)		11. Personalauszahlungen	158	400	400	400	400	400
706110	Beamte - Trennungsgeld sowie Entschädigungen nach der Trennungsgeldverordnung (K)		11. Personalauszahlungen		10				
	<i>Bem.:Erinnerungsposition</i>								
706290	Arbeitnehmer - Sonstige (K)		11. Personalauszahlungen	216	240	550	550	550	550

Finanzhaushalt nach Produkt und Konto 2018

Produkt-Nr	Bezeichnung			Rechng.-Erg. Vorvorjahr 2016	Vorjahr 2017	Planjahr 2018	Planjahr 2019	Planjahr 2020	Planjahr 2021
Kontonr	Bezeichnung Konto (K) bzw. Buchungsstelle (B)	Massnahme	Gliederungsposition						
	Bemerkung								
709100	Pauschalierte Lohnsteuer (auch Zahlungen über Knappschaft) (K)		11. Personalauszahlungen	405					
711100	Beamte (K)		12. Versorgungsauszahlungen	40.900	41.840	45.000	45.900	46.820	47.750
723510	Fahrzeugunterhaltung - Wartungs- und Instandsetzungskosten (K)		13. Auszahlungen für Sach- und Dienstleistungen	50	1.000	1.000	1.000	1.000	100
	<i>Bem.:VW-Caddy / AZ - 6092</i>								
723520	Fahrzeugunterhaltung - Betriebs- und Schmierstoffe (K)		13. Auszahlungen für Sach- und Dienstleistungen	294	900	1.200	1.200	1.200	1.200
	<i>Bem.:VW-Caddy / AZ - 6092 + neues Dienstfahrzeug</i>								
723800	Geringwertige Geräte, Ausstattungs-, Ausrüstungs- und sonstige Gebrauchsgegenstände (K)		13. Auszahlungen für Sach- und Dienstleistungen	832	1.000	1.500	1.500	1.500	1.500
724400	Laborbedarf, Werkstättenbedarf, Lebensmittel, Arzneimittel, Verbandsstoffe, Sanitätsverbrauchsmaterial, sonstiger Anstaltsbedarf, Saat- und Pflanzgut (K)		13. Auszahlungen für Sach- und Dienstleistungen	316	250	250	250	250	250
724800	Sonstige bezogene Leistungen - (u.a. Sportstätten- und Schwimmbadfahrten, VG-Bus und sonstige Beförderungsleistungen) (K)		13. Auszahlungen für Sach- und Dienstleistungen	4.395	4.600	4.600	4.600	4.600	4.600
	<i>Bem.:VG-Bus u.ä.</i>								
724900	sonstige Auszahlungen für Sachleistungen (K)		13. Auszahlungen für Sach- und Dienstleistungen	1.112	250	250	250	250	250
724910	Sonstige Aufwendungen für Sachleistungen - Bewirtungen (K)		13. Auszahlungen für Sach- und Dienstleistungen	359	500	500	500	500	500
725430	an den öffentlichen Bereich - an die Gemeinden und Gemeindeverbände (K)		13. Auszahlungen für Sach- und Dienstleistungen			500	500	500	500
729200	Sonstige Auszahlungen für Dienstleistungen (K)		13. Auszahlungen für Sach- und Dienstleistungen	473	500	500	500	500	500

Finanzhaushalt nach Produkt und Konto 2018

Produkt-Nr	Bezeichnung			Rechng.-Erg. Vorvorjahr 2016	Vorjahr 2017	Planjahr 2018	Planjahr 2019	Planjahr 2020	Planjahr 2021
Kontonr	Bezeichnung Konto (K) bzw. Buchungsstelle (B)	Massnahme	Gliederungsposition						
	Bemerkung								
741420	an den öffentlichen Bereich - an das Land (K)		14. Zuwendungen, Umlagen und sonstige Transferauszahlungen		6.200	6.200	6.200	6.200	6.200
	<i>Bem.: Verwaltungsschule Mayen; umgesetzt ab 2017 von Prod. 112100</i>								
761100	Auszahlungen für Personaleinstellungen (K)		16. sonstige laufende Auszahlungen		200	1.000	1.000	1.000	1.000
	<i>Bem.: u.a. Impfungen</i>								
761200	Auszahlungen für Aus- und Fortbildung, Umschulung (K)		16. sonstige laufende Auszahlungen	1.962	6.000	8.000	8.000	8.000	8.000
	<i>Bem.: Aus- und Fortbildung; umgesetzt ab 2017 v. Prod. 112100</i>								
761310	Auszahlungen für übernommene Reisekosten für Dienstreisen und Dienstgänge - Fahrtkostenerstattung (K)		16. sonstige laufende Auszahlungen	506	800	600	600	600	600
761910	Ausgleichsabgabe gem. § 77 Abs. 1 SGB IX (K)		16. sonstige laufende Auszahlungen		100	1.500	1.500	1.500	1.500
	<i>Bem.: Schwerbehinderteuilage</i>								
762100	Mieten, Pachten und Erbbauzinsen (K)		16. sonstige laufende Auszahlungen			20	20	20	20
	<i>Bem.: Dt. Post Ag (Postfachmiete - Neu ab 2017)</i>								
762200	Leasing (K)		16. sonstige laufende Auszahlungen			3.000	3.000	3.000	3.000
	<i>Bem.: neues Dienstfahrzeug</i>								
762530	Sachverständigen-, Gerichts- und ähnliche Auszahlungen - Gerichts-, Anwalts-, Notar-, Gerichtsvollzieherkosten usw. (K)		16. sonstige laufende Auszahlungen	4.428	6.600	6.600	6.600	6.600	6.600
	<i>Bem.: Betreuer Arbeitssicherheit; Umsetzung von Prod. 112300</i>								
763210	Fachliteratur, Zeitschriften - Bücher (K)		16. sonstige laufende Auszahlungen	319					
763230	Fachliteratur, Zeitschriften - Zeitungen (K)		16. sonstige laufende Auszahlungen	807					
764120	Versicherungsbeiträge - Kfz-Versicherungen (K)		16. sonstige laufende Auszahlungen	496	650	1.300	1.300	1.300	1.300
	<i>Bem.: VW-Caddy / AZ - 6092 + neues Dienstfahrzeug</i>								
764200	Beiträge zu Wirtschaftsverbänden, Berufsvertretungen und Vereinen (K)		16. sonstige laufende Auszahlungen	14.717	15.000	15.500	15.500	15.500	15.500

Finanzhaushalt nach Produkt und Konto 2018

Produkt-Nr	Bezeichnung			Rechng.-Erg.					
Kontonr	Bezeichnung Konto (K) bzw. Buchungsstelle (B)	Massnahme	Gliederungsposition	Vorvorjahr 2016	Vorjahr 2017	Planjahr 2018	Planjahr 2019	Planjahr 2020	Planjahr 2021
	Bemerkung								
768200	Kraftfahrzeugsteuer (K)		16. sonstige laufende Auszahlungen	108	110	350	350	350	350
	<i>Bem.: VW-Caddy / AZ - 6092 + neues Dienstfahrzeug</i>								
769300	Repräsentationen (K)		16. sonstige laufende Auszahlungen	8.095	8.500	7.000	7.000	7.000	7.000
			Summe Auszahlungen:	355.304	381.510	537.980	592.150	602.710	610.760
			Gesamt 111200 Zentrale Steuerung:	- 348.417	- 314.040	- 469.610	- 523.780	- 534.340	- 542.390

Finanzhaushalt nach Produkt und Konto 2018

Produkt-Nr	Bezeichnung			Rechng.-Erg.					
Kontonr	Bezeichnung Konto (K) bzw. Buchungsstelle (B)	Massnahme	Gliederungsposition	Vorvorjahr 2016	Vorjahr 2017	Planjahr 2018	Planjahr 2019	Planjahr 2020	Planjahr 2021
	Bemerkung								
111300	Öffentlichkeitsarbeit								
762410	Datenverarbeitung - laufende Lizenzzahlungen (K) <i>Bem.:Bürgerinformationssystem</i>		16. sonstige laufende Auszahlungen	4.394	4.500	4.500	4.500	4.500	4.500
763520	öffentliche Bekanntmachungen - Amtsblatt (K) <i>Bem.:Nachrichtenblatt</i>		16. sonstige laufende Auszahlungen	8.477	8.800	9.000	9.000	9.000	9.000
763530	öffentliche Bekanntmachungen - Internet-Präsenz, Homepage (K) <i>Bem.:VG-Homepage (2017 = Schnittstelle BI zu Homepage)</i>		16. sonstige laufende Auszahlungen	4.069	10.600	8.000	8.000	8.000	8.000
763600	Öffentlichkeitsarbeit (K) <i>Bem.:Veranstaltungskalender u.a.</i>		16. sonstige laufende Auszahlungen	1.922	2.600	2.600	2.600	2.600	2.600
			Summe Auszahlungen:	18.861	26.500	24.100	24.100	24.100	24.100
			Gesamt 111300 Öffentlichkeitsarbeit:	- 18.861	- 26.500	- 24.100	- 24.100	- 24.100	- 24.100

Finanzhaushalt nach Produkt und Konto 2018

Produkt-Nr	Bezeichnung			Rechng.-Erg. Vorvorjahr 2016	Vorjahr 2017	Planjahr 2018	Planjahr 2019	Planjahr 2020	Planjahr 2021
Kontonr	Bezeichnung Konto (K) bzw. Buchungsstelle (B)	Massnahme	Gliederungsposition						
	Bemerkung								
111400	Bürgermeister und Gremien								
662900	Sonstige (K)		9. sonstige laufende Einzahlungen	468	650	650	650	650	650
			Summe Einzahlungen:	468	650	650	650	650	650
701200	Beigeordnete (K)		11. Personalauszahlungen	5.585	7.000	7.270	7.410	7.560	7.710
701400	Rats- und Ausschussmitglieder (K)		11. Personalauszahlungen	9.550	11.000	11.000	11.000	11.000	11.000
702110	Beamte - Dienstbezüge (K)		11. Personalauszahlungen	82.661	82.460	90.000	91.800	93.640	95.510
703100	Beamte (K)		11. Personalauszahlungen	15.016	15.320	15.990	16.310	16.640	16.970
704900	Sonstige (K)		11. Personalauszahlungen	358	1.250	1.300	1.320	1.350	1.380
705100	Beamte (K)		11. Personalauszahlungen	10.942	26.000	27.770	28.320	28.890	29.470
711100	Beamte (K)		12. Versorgungsauszahlungen	58.560	59.910	64.430	65.720	67.030	68.370
724910	Sonstige Aufwendungen für Sachleistungen - Bewirtungen (K)		13. Auszahlungen für Sach- und Dienstleistungen	2.038	2.200	2.200	2.200	2.200	2.200
725430	an den öffentlichen Bereich - an die Gemeinden und Gemeindeverbände (K)		13. Auszahlungen für Sach- und Dienstleistungen			200	200	200	200
741590	an den privaten Bereich - an den sonstigen privaten Bereich (K)		14. Zuwendungen, Umlagen und sonstige Transferauszahlungen	8.400	1.200	600	2.400	600	600
	<i>Bem.: Tablet für Ratsmitglieder (300 € / St.)</i>								
761200	Auszahlungen für Aus- und Fortbildung, Umschulung (K)		16. sonstige laufende Auszahlungen	767	1.000	1.000	1.000	1.000	1.000
761310	Auszahlungen für übernommene Reisekosten für Dienstreisen und Dienstgänge - Fahrtkostenerstattung (K)		16. sonstige laufende Auszahlungen	751	1.000	1.000	1.000	1.000	1.000
763210	Fachliteratur, Zeitschriften - Bücher (K)		16. sonstige laufende Auszahlungen	2.138			4.000		
	<i>Bem.: Kommunalbrevier</i>								
763900	Sonstige (K)		16. sonstige laufende Auszahlungen	1.977					
764120	Versicherungsbeiträge - Kfz-Versicherungen (K)		16. sonstige laufende Auszahlungen	- 36					
764140	Versicherungsbeiträge - Unfallversicherungen (K)		16. sonstige laufende Auszahlungen	753	1.100	1.200	1.200	1.200	1.200

Finanzhaushalt nach Produkt und Konto 2018

Produkt-Nr	Bezeichnung			Rechng.-Erg.					
Kontonr	Bezeichnung Konto (K) bzw. Buchungsstelle (B)	Massnahme	Gliederungsposition	Vorvorjahr 2016	Vorjahr 2017	Planjahr 2018	Planjahr 2019	Planjahr 2020	Planjahr 2021
	Bemerkung								
769200	Verfüungsmittel (K)		16. sonstige laufende Auszahlungen		500	500	500	500	500
769300	Repräsentationen (K)		16. sonstige laufende Auszahlungen	240	300	300	300	300	300
			Summe Auszahlungen:	199.699	210.240	224.760	234.680	233.110	237.410
			Gesamt 111400 Bürgermeister und Gremien:	- 199.231	- 209.590	- 224.110	- 234.030	- 232.460	- 236.760

Finanzhaushalt nach Produkt und Konto 2018

Produkt-Nr	Bezeichnung			Rechng.-Erg.					
Kontonr	Bezeichnung Konto (K) bzw. Buchungsstelle (B)	Massnahme	Gliederungsposition	Vorvorjahr 2016	Vorjahr 2017	Planjahr 2018	Planjahr 2019	Planjahr 2020	Planjahr 2021
	Bemerkung								
111600	Gleichstellung								
702210	Arbeitnehmer - Vergütungen (K)		11. Personalauszahlungen	550	600	620	640	650	660
	<i>Bem.: Gleichstellungsbeauftragte</i>								
763900	Sonstige (K)		16. sonstige laufende Auszahlungen		200	200	200	200	200
			Summe Auszahlungen:	550	800	820	840	850	860
			Gesamt 111600 Gleichstellung:	- 550	- 800	- 820	- 840	- 850	- 860

Finanzhaushalt nach Produkt und Konto 2018

Produkt-Nr	Bezeichnung			Rechng.-Erg.					
Kontonr	Bezeichnung Konto (K) bzw. Buchungsstelle (B)	Massnahme	Gliederungsposition	Vorvorjahr 2016	Vorjahr 2017	Planjahr 2018	Planjahr 2019	Planjahr 2020	Planjahr 2021
	Bemerkung								
111700	Personalvertretung								
725430	an den öffentlichen Bereich - an die Gemeinden und Gemeindeverbände (K)		13. Auszahlungen für Sach- und Dienstleistungen			300	300	300	300
761200	Auszahlungen für Aus- und Fortbildung, Umschulung (K)		16. sonstige laufende Auszahlungen		400	600	600	600	600
761400	Auszahlungen für allgemeine Betreuung der Bediensteten (K)		16. sonstige laufende Auszahlungen		3.000	3.500	3.500	3.500	3.500
	<i>Bem.:Umsetzung von 112300</i>								
			Summe Auszahlungen:		3.400	4.400	4.400	4.400	4.400
			Gesamt 111700 Personalvertretung:		- 3.400	- 4.400	- 4.400	- 4.400	- 4.400

Finanzhaushalt nach Produkt und Konto 2018

Produkt-Nr	Bezeichnung			Rechng.-Erg. Vorvorjahr 2016	Vorjahr 2017	Planjahr 2018	Planjahr 2019	Planjahr 2020	Planjahr 2021
Kontonr	Bezeichnung Konto (K) bzw. Buchungsstelle (B)	Massnahme	Gliederungsposition						
	Bemerkung								
112000	Personalverwaltung								
702210	Arbeitnehmer - Vergütungen (K)		11. Personalauszahlungen	52.568	73.940	77.240	78.790	80.360	81.970
702220	Arbeitnehmer - Leistungszulagen (K)		11. Personalauszahlungen	4.693	600	600	600	600	600
703200	Arbeitnehmer (K)		11. Personalauszahlungen	4.740	5.920	6.310	6.430	6.560	6.690
704200	Arbeitnehmer (K)		11. Personalauszahlungen	11.648	14.820	15.750	16.070	16.390	16.710
706290	Arbeitnehmer - Sonstige (K)		11. Personalauszahlungen	58	100	100	100	100	100
707110	Beamte - Auszahlungen für künftige Pensionszahlungen (K)		11. Personalauszahlungen		54.000	54.000	54.000	54.000	54.000
	<i>Bem.:Korrespondiert mit BuSt. 507120 + 466140</i>								
707120	Beamte - Auszahlungen für künftige Beihilfezahlungen (K)		11. Personalauszahlungen		20.000	20.000	20.000	20.000	20.000
	<i>Bem.:Korrespondiert mit BuSt. 507110 + 466140</i>								
709100	Pauschalierte Lohnsteuer (auch Zahlungen über Knappschaft) (K)		11. Personalauszahlungen	120	120	120	120	120	120
715100	Beamte (K)		12. Versorgungsauszahlungen		7.300	7.300	7.300	7.300	7.300
725430	an den öffentlichen Bereich - an die Gemeinden und Gemeindeverbände (K)		13. Auszahlungen für Sach- und Dienstleistungen			150	150	150	150
761200	Auszahlungen für Aus- und Fortbildung, Umschulung (K)		16. sonstige laufende Auszahlungen	39	500	1.500	1.500	1.500	1.500
761310	Auszahlungen für übernommene Reisekosten für Dienstreisen und Dienstgänge - Fahrtkostenerstattung (K)		16. sonstige laufende Auszahlungen	12					
762430	Datenverarbeitung - Unterhaltung Software, Updates (K)		16. sonstige laufende Auszahlungen	625	800	900	900	900	900
763210	Fachliteratur, Zeitschriften - Bücher (K)		16. sonstige laufende Auszahlungen	26					
763510	öffentliche Bekanntmachungen - Annoncen (K)		16. sonstige laufende Auszahlungen	13.548	8.000	12.000	12.000	12.000	12.000
	<i>Bem.:Stellenauasschreibungen (umgesetzt v. 111200)</i>								
			Summe Auszahlungen:	88.077	186.100	195.970	197.960	199.980	202.040
			Gesamt 112000 Personalverwaltung:	- 88.077	- 186.100	- 195.970	- 197.960	- 199.980	- 202.040

Finanzhaushalt nach Produkt und Konto 2018

Produkt-Nr	Bezeichnung			Rechng.-Erg.					
Kontonr	Bezeichnung Konto (K) bzw. Buchungsstelle (B)	Massnahme	Gliederungsposition	Vorvorjahr 2016	Vorjahr 2017	Planjahr 2018	Planjahr 2019	Planjahr 2020	Planjahr 2021
	Bemerkung								
112100	Aus- und Fortbildung der Beschäftigten								
741420	an den öffentlichen Bereich - an das Land (K)		14. Zuwendungen, Umlagen und sonstige Transferauszahlungen	6.057					
	<i>Bem.:Umsetzung nach 111200</i>								
761200	Auszahlungen für Aus- und Fortbildung, Umschulung (K)		16. sonstige laufende Auszahlungen	2.432					
	<i>Bem.:Umsetzung nach 111200</i>								
			Summe Auszahlungen:	8.489					
			Gesamt 112100 Aus- und Fortbildung der Beschäftigten:	- 8.489					

Finanzhaushalt nach Produkt und Konto 2018

Produkt-Nr	Bezeichnung			Rechng.-Erg.					
Kontonr	Bezeichnung Konto (K) bzw. Buchungsstelle (B)	Massnahme	Gliederungsposition	Vorvorjahr 2016	Vorjahr 2017	Planjahr 2018	Planjahr 2019	Planjahr 2020	Planjahr 2021
	Bemerkung								
112300	Personalbetreuung								
729200	Sonstige Auszahlungen für Dienstleistungen (K)		13. Auszahlungen für Sach- und Dienstleistungen	1.407					
761400	Auszahlungen für allgemeine Betreuung der Bediensteten (K)		16. sonstige laufende Auszahlungen	2.739					
			Summe Auszahlungen:	4.146					
			Gesamt 112300 Personalbetreuung:	- 4.146					

Finanzhaushalt nach Produkt und Konto 2018

Produkt-Nr	Bezeichnung			Rechng.-Erg.	Vorjahr	Planjahr	Planjahr	Planjahr	Planjahr
Kontonr	Bezeichnung Konto (K) bzw. Buchungsstelle (B)	Massnahme	Gliederungsposition	Vorvorjahr 2016	2017	2018	2019	2020	2021
	Bemerkung								
112400	Personalabrechnungen								
642450	vom öffentlichen Bereich - von Anstalten (K)		6. Kostenerstattungen und Kostenumlagen	283		300	300	300	300
	<i>Bem.: Kostenerstattung AöR Ruhewald</i>								
662900	Sonstige (K)		9. sonstige laufende Einzahlungen		1.600	1.600	1.600	1.600	1.600
	<i>Bem.: Umsetzung von Produkt 112000</i>								
			Summe Einzahlungen:	283	1.600	1.900	1.900	1.900	1.900
729200	Sonstige Auszahlungen für Dienstleistungen (K)		13. Auszahlungen für Sach- und Dienstleistungen	26.477	26.500	28.000	28.000	28.000	28.000
	<i>Bem.:PPA-Personalkostenabrechnungen</i>								
			Summe Auszahlungen:	26.477	26.500	28.000	28.000	28.000	28.000
			Gesamt 112400 Personalabrechnungen:	- 26.193	- 24.900	- 26.100	- 26.100	- 26.100	- 26.100

Finanzhaushalt nach Produkt und Konto 2018

Produkt-Nr	Bezeichnung			Rechng.-Erg.					
Kontonr	Bezeichnung Konto (K) bzw. Buchungsstelle (B)	Massnahme	Gliederungsposition	Vorvorjahr 2016	Vorjahr 2017	Planjahr 2018	Planjahr 2019	Planjahr 2020	Planjahr 2021
	Bemerkung								
114200	Liegenschaften								
641200	Mieten und Pachten (K)		5. privatrechtliche Leistungsentgelte	296	100	600	600	600	600
	<i>Bem.: Umzusetzen ab 2018 von 552100</i>								
			Summe Einzahlungen:	296	100	600	600	600	600
722120	Aufwendungen für Wasser, Abwasser und Abfall (K)		13. Auszahlungen für Sach- und Dienstleistungen		50				
764300	sonstige Beiträge (K)		16. sonstige laufende Auszahlungen		100	300	300	300	300
768100	Grundsteuer (K)		16. sonstige laufende Auszahlungen		100	400	400	400	400
			Summe Auszahlungen:		250	700	700	700	700
			Gesamt 114200 Liegenschaften:	296	- 150	- 100	- 100	- 100	- 100

Finanzhaushalt nach Produkt und Konto 2018

Produkt-Nr	Bezeichnung			Rechng.-Erg.					
Kontonr	Bezeichnung Konto (K) bzw. Buchungsstelle (B)	Massnahme	Gliederungsposition	Vorvorjahr 2016	Vorjahr 2017	Planjahr 2018	Planjahr 2019	Planjahr 2020	Planjahr 2021
	Bemerkung								
114210	Verwaltungsgebäude, Bahnhofstr. 10								
722100	Aufwendungen für Energie (Heizenergie) (K)		13. Auszahlungen für Sach- und Dienstleistungen	10.654	12.000	12.000	12.000	12.000	12.000
722110	Aufwendungen für Energie (Stromkosten) (K)		13. Auszahlungen für Sach- und Dienstleistungen	14.865	14.500	15.000	15.000	15.000	15.000
722120	Aufwendungen für Wasser, Abwasser und Abfall (K)		13. Auszahlungen für Sach- und Dienstleistungen	4.685	3.200	3.200	3.200	3.200	3.200
722130	Abfallbeseitigung (Bauschutt, Grünabfälle usw) außerhalb der Hausmüllabfuhr (K)		13. Auszahlungen für Sach- und Dienstleistungen	575	200	500	500	500	500
723120	Unterhaltung der Grundstücke, Außenanlagen, Gebäude und Gebäudeeinrichtungen - Außenanlagen (K)		13. Auszahlungen für Sach- und Dienstleistungen	392	600	600	600	600	600
723130	Unterhaltung der Grundstücke, Außenanlagen, Gebäude und Gebäudeeinrichtungen - Gebäude einschließlich der Bestandteile, die dem Gebäude zuzurechnen sind (K)		13. Auszahlungen für Sach- und Dienstleistungen	8.365	15.000	6.000	2.000	2.000	2.000
723240	Bewirtschaftung der Grundstücke, Außenanlagen, Gebäude und Gebäudeeinrichtungen - Betriebsvorrichtungen, die im Gebäude eingebaut sind (K)		13. Auszahlungen für Sach- und Dienstleistungen	234	1.000				
	<i>Bem.: Umsetzung nach BuSt. 523240 z.B. Behindertenaufzug</i>								
723600	Unterhaltung der Maschinen und technischen Anlagen (K)		13. Auszahlungen für Sach- und Dienstleistungen	465	850	1.550	1.550	1.550	1.550
	<i>Bem.: z.B. Behindertenaufzug</i>								
723700	Unterhaltung der Betriebs- und Geschäftsausstattung (K)		13. Auszahlungen für Sach- und Dienstleistungen	4.517	4.000	500	500	500	500
723800	Geringwertige Geräte, Ausstattungs-, Ausrüstungs- und sonstige Gebrauchsgegenstände (K)		13. Auszahlungen für Sach- und Dienstleistungen	1.131	600	1.200	1.200	1.200	1.200

Finanzhaushalt nach Produkt und Konto 2018

Produkt-Nr	Bezeichnung			Rechng.-Erg. Vorvorjahr 2016	Vorjahr 2017	Planjahr 2018	Planjahr 2019	Planjahr 2020	Planjahr 2021
Kontonr	Bezeichnung Konto (K) bzw. Buchungsstelle (B)	Massnahme	Gliederungsposition						
	Bemerkung								
724400	Laborbedarf, Werkstättenbedarf, Lebensmittel, Arzneimittel, Verbandsstoffe, Sanitätsverbrauchsmaterial, sonstiger Anstaltsbedarf, Saat- und Pflanzgut (K)		13. Auszahlungen für Sach- und Dienstleistungen	1.078	600	600	600	600	600
724700	Sonstige Verbrauchsmittel (K)		13. Auszahlungen für Sach- und Dienstleistungen	1.847	2.200	2.200	2.200	2.200	2.200
725430	an den öffentlichen Bereich - an die Gemeinden und Gemeindeverbände (K)		13. Auszahlungen für Sach- und Dienstleistungen		2.000	7.500	7.500	7.500	7.500
729200	Sonstige Auszahlungen für Dienstleistungen (K)		13. Auszahlungen für Sach- und Dienstleistungen	8.387	12.000	18.000	18.000	1.000	1.000
	<i>Bem.:Kontrolle Luftreiniger (Nachmessung) + jährl. Elektroprüfung</i>								
729210	Aufwendung für Dienstleistungen (z.B. Gebäudereinigung u.ä.) (K)		13. Auszahlungen für Sach- und Dienstleistungen	1.149	2.600	2.600	2.600	2.600	2.600
	<i>Bem.:Fensterreinigung</i>								
761500	Auszahlungen für Dienst- und Schutzkleidung, persönliche Ausrüstungsgegenstände (K)		16. sonstige laufende Auszahlungen		200	100	100	100	100
762100	Mieten, Pachten und Erbbauzinsen (K)		16. sonstige laufende Auszahlungen	114	200	4.500	4.500	4.500	4.500
	<i>Bem.:Miete Bürocontainer, Abfallcontainer etc.</i>								
762510	Sachverständigen-, Gerichts- und ähnliche Auszahlungen - Vergütungen einschließlich Reisekosten an Sachverständige (K)		16. sonstige laufende Auszahlungen	62	6.000	500	6.000	500	6.000
	<i>Bem.:elektr. Sicherheitsüberprüfung alle 2 Jahre</i>								
764110	Versicherungsbeiträge - Gebäudeversicherungen (K)		16. sonstige laufende Auszahlungen	1.320	1.400	1.400	1.400	1.400	1.400
764300	sonstige Beiträge (K)		16. sonstige laufende Auszahlungen	476	500	500	500	500	500
	<i>Bem.:WBK-Straßen</i>								
785230	Auszahlungen für Baumaßnahmen (K)	2001 Generalsanierung des Verwaltungsgebäudes	37. Auszahlungen für Sachanlagen	1.785	250.000	250.000	2.000.000	2.000.000	
	<i>Bem.:Generalsanierung</i>								

Finanzhaushalt nach Produkt und Konto 2018

Produkt-Nr	Bezeichnung			Rechng.-Erg.					
Kontonr	Bezeichnung Konto (K) bzw. Buchungsstelle (B)	Massnahme	Gliederungsposition	Vorvorjahr 2016	Vorjahr 2017	Planjahr 2018	Planjahr 2019	Planjahr 2020	Planjahr 2021
	Bemerkung								
785710	Auszahlungen für Betriebs- und Geschäftsausstattung, Pflanzen und Tiere und geringwertige Vermögensgegenstände - Auszahlungen für bewegliche Sachen des Anlagevermögens oberhalb der Wertgrenze i.H.v. 410,00 Euro (K)	103 Büroausstattung	37. Auszahlungen für Sachanlagen	9.525	10.000	10.000	10.000	10.000	10.000
785710	Auszahlungen für Betriebs- und Geschäftsausstattung, Pflanzen und Tiere und geringwertige Vermögensgegenstände - Auszahlungen für bewegliche Sachen des Anlagevermögens oberhalb der Wertgrenze i.H.v. 410,00 Euro (K)	106 Werkzeuge	37. Auszahlungen für Sachanlagen	599					
785720	Auszahlungen für Betriebs- und Geschäftsausstattung, Pflanzen und Tiere und geringwertige Vermögensgegenstände - Auszahlungen für bewegliche Sachen des Anlagevermögens unterhalb der Wertgrenze i.H.v. 410,00 Euro (K)	103 Büroausstattung	37. Auszahlungen für Sachanlagen	5.228	2.000	2.000	2.000	2.000	2.000
785720	Auszahlungen für Betriebs- und Geschäftsausstattung, Pflanzen und Tiere und geringwertige Vermögensgegenstände - Auszahlungen für bewegliche Sachen des Anlagevermögens unterhalb der Wertgrenze i.H.v. 410,00 Euro (K)	111 Organisations- und Arbeitsmittel	37. Auszahlungen für Sachanlagen	189					
			Summe Auszahlungen:	77.642	341.650	340.450	2.091.950	2.069.450	74.950
		Gesamt 114210 Verwaltungsgebäude, Bahnhofstr. 10:		- 77.642	- 341.650	- 340.450	- 2.091.950	- 2.069.450	- 74.950

Finanzhaushalt nach Produkt und Konto 2018

Produkt-Nr	Bezeichnung			Rechng.-Erg.	Vorjahr	Planjahr	Planjahr	Planjahr	Planjahr
Kontonr	Bezeichnung Konto (K) bzw. Buchungsstelle (B)	Massnahme	Gliederungsposition	Vorvorjahr 2016	2017	2018	2019	2020	2021
	Bemerkung								
114300	Bauhof								
641100	Einzahlungen aus Verkäufen von Vorräten (K)		5. privatrechtliche Leistungsentgelte	8	50				
642310	von Sondervermögen - von Eigenbetrieben (K)		6. Kostenerstattungen und Kostenumlagen			6.000	6.000	6.000	6.000
642430	vom öffentlichen Bereich - von Gemeinden und Gemeindeverbänden (K)		6. Kostenerstattungen und Kostenumlagen	1.640	139.000	207.000	207.000	207.000	207.000
	<i>Bem.:</i>								
	<i>* Bauhof-Abrechnung "extern"</i>								
	<i>* Bauhof-Abrechnung "intern"</i>								
642440	vom öffentlichen Bereich - von Zweckverbänden (K)		6. Kostenerstattungen und Kostenumlagen			3.600	3.600	3.600	3.600
642590	vom privaten Bereich - vom sonstigen privaten Bereich (K)		6. Kostenerstattungen und Kostenumlagen	200	100	100	100	100	100
			Summe Einzahlungen:	1.848	139.150	216.700	216.700	216.700	216.700
702210	Arbeitnehmer - Vergütungen (K)		11. Personalauszahlungen	96.595	98.190	115.720	134.260	136.940	139.680
702220	Arbeitnehmer - Leistungszulagen (K)		11. Personalauszahlungen	5.710		600	600	600	600
703200	Arbeitnehmer (K)		11. Personalauszahlungen	8.062	8.070	9.490	11.000	11.220	11.450
704200	Arbeitnehmer (K)		11. Personalauszahlungen	20.143	19.990	23.700	27.510	28.060	28.620
706290	Arbeitnehmer - Sonstige (K)		11. Personalauszahlungen	29	50	50	50	50	50
709100	Pauschalierte Lohnsteuer (auch Zahlungen über Knappschaft) (K)		11. Personalauszahlungen	246					
722120	Aufwendungen für Wasser, Abwasser und Abfall (K)		13. Auszahlungen für Sach- und Dienstleistungen	1.359		1.400	1.400	1.400	1.400
722130	Abfallbeseitigung (Bauschutt, Grünabfälle usw) außerhalb der Hausmüllabfuhr (K)		13. Auszahlungen für Sach- und Dienstleistungen	44	1.000	1.000	1.000	1.000	1.000
723130	Unterhaltung der Grundstücke, Außenanlagen, Gebäude und Gebäudeeinrichtungen - Gebäude einschließlich der Bestandteile, die dem Gebäude zuzurechnen sind (K)		13. Auszahlungen für Sach- und Dienstleistungen		5.000	1.000	1.000	1.000	1.000
	<i>Bem.:Schuppen-Dach 2017 (lt. Bauabteilung)</i>								

Finanzhaushalt nach Produkt und Konto 2018

Produkt-Nr	Bezeichnung			Rechng.-Erg.	Vorjahr	Planjahr	Planjahr	Planjahr	Planjahr
Kontonr	Bezeichnung Konto (K) bzw. Buchungsstelle (B)	Massnahme	Gliederungsposition	Vorvorjahr 2016	2017	2018	2019	2020	2021
	Bemerkung								
723510	Fahrzeugunterhaltung - Wartungs- und Instandsetzungskosten (K)		13. Auszahlungen für Sach- und Dienstleistungen	8.589	6.000	6.000	6.000	6.000	6.000
723520	Fahrzeugunterhaltung - Betriebs- und Schmierstoffe (K)		13. Auszahlungen für Sach- und Dienstleistungen	3.500	4.000	3.000	3.000	3.000	3.000
723530	Fahrzeugunterhaltung - Reifen (K)		13. Auszahlungen für Sach- und Dienstleistungen	49	600	800	800	800	800
723600	Unterhaltung der Maschinen und technischen Anlagen (K)		13. Auszahlungen für Sach- und Dienstleistungen	14.726	11.200	11.200	11.200	11.200	11.200
723800	Geringwertige Geräte, Ausrüstungs-, Ausrüstungs- und sonstige Gebrauchsgegenstände (K)		13. Auszahlungen für Sach- und Dienstleistungen	1.004	2.000	2.000	2.000	2.000	2.000
724400	Laborbedarf, Werkstättenbedarf, Lebensmittel, Arzneimittel, Verbandstoffe, Sanitätsverbrauchsmaterial, sonstiger Anstaltsbedarf, Saat- und Pflanzgut (K)		13. Auszahlungen für Sach- und Dienstleistungen	1.679	2.000	2.000	2.000	2.000	2.000
724700	Sonstige Verbrauchsmittel (K)		13. Auszahlungen für Sach- und Dienstleistungen	338	600	600	600	600	600
725430	an den öffentlichen Bereich - an die Gemeinden und Gemeindeverbände (K)		13. Auszahlungen für Sach- und Dienstleistungen			42.000	42.000	42.000	42.000
761200	Auszahlungen für Aus- und Fortbildung, Umschulung (K)		16. sonstige laufende Auszahlungen		500	500	500	500	500
761310	Auszahlungen für übernommene Reisekosten für Dienstreisen und Dienstgänge - Fahrtkostenerstattung (K)		16. sonstige laufende Auszahlungen	36	50	100	100	100	100
761500	Auszahlungen für Dienst- und Schutzkleidung, persönliche Ausrüstungsgegenstände (K)		16. sonstige laufende Auszahlungen	1.134	1.400	1.000	1.000	1.000	1.000

Finanzhaushalt nach Produkt und Konto 2018

Produkt-Nr	Bezeichnung			Rechng.-Erg.	Vorjahr	Planjahr	Planjahr	Planjahr	Planjahr
Kontonr	Bezeichnung Konto (K) bzw. Buchungsstelle (B)	Massnahme	Gliederungsposition	Vorvorjahr 2016	2017	2018	2019	2020	2021
	Bemerkung								
762510	Sachverständigen-, Gerichts- und ähnliche Auszahlungen - Vergütungen einschließlich Reisekosten an Sachverständige (K) <i>Bem.:Elektroprüfungen alle 2 Jahre</i>		16. sonstige laufende Auszahlungen		400	400	1.000	400	1.000
763100	Büromaterial (K)		16. sonstige laufende Auszahlungen	358	250	250	250	250	250
763410	Telefon, Datenübertragungskosten - Fernmeldegebühren (K)		16. sonstige laufende Auszahlungen	1.040	900	1.400	1.400	1.400	1.400
764120	Versicherungsbeiträge - Kfz-Versicherungen (K)		16. sonstige laufende Auszahlungen	1.171	1.500	1.500	1.500	1.500	1.500
768200	Kraftfahrzeugsteuer (K)		16. sonstige laufende Auszahlungen	497	500	500	500	500	500
769900	Sonstige (K) <i>Bem.:Tankkartengebühr</i>		16. sonstige laufende Auszahlungen	23	30	40	40	40	40
785600	Auszahlungen für Fahrzeuge, Maschinen und technische Anlagen (K) <i>Bem.:2018 = Neuanschaffung Transporter</i>	11401 Fahrzeuganschaffung und Ergänzung	37. Auszahlungen für Sachanlagen		26.000	25.000			
785600	Auszahlungen für Fahrzeuge, Maschinen und technische Anlagen (K)	11405 Maschinen und techn. Anlagen	37. Auszahlungen für Sachanlagen		2.000	10.000	2.000	2.000	2.000
785710	Auszahlungen für Betriebs- und Geschäftsausstattung, Pflanzen und Tiere und geringwertige Vermögensgegenstände - Auszahlungen für bewegliche Sachen des Anlagevermögens oberhalb der Wertgrenze i.H.v. 410,00 Euro (K)	106 Werkzeuge	37. Auszahlungen für Sachanlagen	1.422					
785720	Auszahlungen für Betriebs- und Geschäftsausstattung, Pflanzen und Tiere und geringwertige Vermögensgegenstände - Auszahlungen für bewegliche Sachen des Anlagevermögens unterhalb der Wertgrenze i.H.v. 410,00 Euro (K)	106 Werkzeuge	37. Auszahlungen für Sachanlagen		500	1.000	1.000	1.000	1.000
Summe Auszahlungen:				167.753	192.730	262.250	253.710	256.560	260.690
Gesamt 114300 Bauhof:				- 165.905	- 53.580	- 45.550	- 37.010	- 39.860	- 43.990

Finanzhaushalt nach Produkt und Konto 2018

Produkt-Nr	Bezeichnung			Rechng.-Erg.					
Kontonr	Bezeichnung Konto (K) bzw. Buchungsstelle (B)	Massnahme	Gliederungsposition	Vorvorjahr 2016	Vorjahr 2017	Planjahr 2018	Planjahr 2019	Planjahr 2020	Planjahr 2021
	Bemerkung								
114400	Technikunterstützte Informationsverarbeitung								
642310	von Sondervermögen - von Eigenbetrieben (K)		6. Kostenerstattungen und Kostenumlagen	420	50				
	<i>Bem.: ant. Server-Kostenerstattung "KIS"; auslaufend 01/2017</i>								
			Summe Einzahlungen:	420	50				
702210	Arbeitnehmer - Vergütungen (K)		11. Personalauszahlungen	32.717	35.790	90.020	112.220	114.190	116.760
702220	Arbeitnehmer - Leistungszulagen (K)		11. Personalauszahlungen	1.557	400	300	300	300	300
703200	Arbeitnehmer (K)		11. Personalauszahlungen	2.734	2.910	7.340	9.120	9.310	9.490
704200	Arbeitnehmer (K)		11. Personalauszahlungen	6.763	7.120	18.610	23.140	23.600	24.070
706290	Arbeitnehmer - Sonstige (K)		11. Personalauszahlungen	8	50	50	50	50	50
709100	Pauschalierte Lohnsteuer (auch Zahlungen über Knappschaft) (K)		11. Personalauszahlungen	40	100	50	50	50	50
723800	Geringwertige Geräte, Ausstattungs-, Ausrüstungs- und sonstige Gebrauchsgegenstände (K)		13. Auszahlungen für Sach- und Dienstleistungen	2.351	2.800	3.000	3.000	3.000	3.000
762410	Datenverarbeitung - laufende Lizenzzahlungen (K)		16. sonstige laufende Auszahlungen	7.494	7.000	7.000	7.000	7.000	7.000
762430	Datenverarbeitung - Unterhaltung Software, Updates (K)		16. sonstige laufende Auszahlungen	41.657	35.000	36.000	38.000	38.000	38.000
762440	Datenverarbeitung - Unterhaltung Hardware (K)		16. sonstige laufende Auszahlungen	8.767	9.500	9.500	9.500	9.500	9.500
762490	Datenverarbeitung - Sonstige (K)		16. sonstige laufende Auszahlungen	8.757	8.500	8.500	8.500	8.500	8.500
	<i>Bem.:Erhöhung "Sitzungsdienst"</i>								
763100	Büromaterial (K)		16. sonstige laufende Auszahlungen	4.669	6.000	6.000	6.000	6.000	6.000
784100	Auszahlungen für Konzessionen, Lizenzen und andere Schutzrechte (K)	11403 Software / Lizenzen	36. Auszahlungen für immaterielle Vermögensgegenstände	15.450	8.000	8.000	8.000	8.000	8.000

Finanzhaushalt nach Produkt und Konto 2018

Produkt-Nr	Bezeichnung			Rechng.-Erg.					
Kontonr	Bezeichnung Konto (K) bzw. Buchungsstelle (B)	Massnahme	Gliederungsposition	Vorvorjahr 2016	Vorjahr 2017	Planjahr 2018	Planjahr 2019	Planjahr 2020	Planjahr 2021
	Bemerkung								
785710	Auszahlungen für Betriebs- und Geschäftsausstattung, Pflanzen und Tiere und geringwertige Vermögensgegenstände - Auszahlungen für bewegliche Sachen des Anlagevermögens oberhalb der Wertgrenze i.H.v. 410,00 Euro (K) <i>Bem.:EDV-Ergänzungen und Erneuerungen</i>	104 EDV - Geräteausstattung	37. Auszahlungen für Sachanlagen	15.306	17.000	20.000	20.000	20.000	20.000
785720	Auszahlungen für Betriebs- und Geschäftsausstattung, Pflanzen und Tiere und geringwertige Vermögensgegenstände - Auszahlungen für bewegliche Sachen des Anlagevermögens unterhalb der Wertgrenze i.H.v. 410,00 Euro (K)	104 EDV - Geräteausstattung	37. Auszahlungen für Sachanlagen	3.249	3.000	4.000	4.000	4.000	4.000
785720	Auszahlungen für Betriebs- und Geschäftsausstattung, Pflanzen und Tiere und geringwertige Vermögensgegenstände - Auszahlungen für bewegliche Sachen des Anlagevermögens unterhalb der Wertgrenze i.H.v. 410,00 Euro (K) <i>Bem.:umgesetzt nach Maßnahme "104"</i>	108 GWG - Vermögen	37. Auszahlungen für Sachanlagen		500				
			Summe Auszahlungen:	151.518	143.670	218.370	248.880	251.500	254.720
			Gesamt 114400 Technikunterstütze Informationsverarbeitung:	- 151.099	- 143.620	- 218.370	- 248.880	- 251.500	- 254.720

Finanzhaushalt nach Produkt und Konto 2018

Produkt-Nr	Bezeichnung			Rechng.-Erg.					
Kontonr	Bezeichnung Konto (K) bzw. Buchungsstelle (B)	Massnahme	Gliederungsposition	Vorvorjahr 2016	Vorjahr 2017	Planjahr 2018	Planjahr 2019	Planjahr 2020	Planjahr 2021
	Bemerkung								
114500	Sonstige zentrale Dienste								
642590	vom privaten Bereich - vom sonstigen privaten Bereich (K)		6. Kostenerstattungen und Kostenumlagen	309	300	200	200	200	200
			Summe Einzahlungen:	309	300	200	200	200	200
723800	Geringwertige Geräte, Ausstattungs-, Ausrüstungs- und sonstige Gebrauchsgegenstände (K)		13. Auszahlungen für Sach- und Dienstleistungen	339	300	1.200	1.200	1.200	1.200
724400	Laborbedarf, Werkstättenbedarf, Lebensmittel, Arzneimittel, Verbandstoffe, Sanitätsverbrauchsmaterial, sonstiger Anstaltsbedarf, Saat- und Pflanzgut (K)		13. Auszahlungen für Sach- und Dienstleistungen	54	400	400	400	400	400
729200	Sonstige Auszahlungen für Dienstleistungen (K)		13. Auszahlungen für Sach- und Dienstleistungen	4.037	600	1.000	1.000	1.000	1.000
	<i>Bem.:Hinweis: 2016 TK-Anlagen-Installation</i>								
762200	Leasing (K)		16. sonstige laufende Auszahlungen	28.266	28.500	28.500	28.500	28.500	28.500
	<i>Bem.:Kopierer, TK-Anlage</i>								
762410	Datenverarbeitung - laufende Lizenzzahlungen (K)		16. sonstige laufende Auszahlungen	9.279	3.500	3.500	3.500	3.500	3.500
	<i>Bem.:kos-direkt</i>								
763100	Büromaterial (K)		16. sonstige laufende Auszahlungen	18.464	19.500	20.000	20.000	20.000	20.000
763210	Fachliteratur, Zeitschriften - Bücher (K)		16. sonstige laufende Auszahlungen	6.505	7.000	7.000	7.000	7.000	7.000
	<i>Bem.:umgesetzt von Prod. 111200</i>								
763220	Fachliteratur, Zeitschriften - Zeitschriften (K)		16. sonstige laufende Auszahlungen	843	900	900	900	900	900
	<i>Bem.:umgesetzt von Prod. 111200</i>								
763230	Fachliteratur, Zeitschriften - Zeitungen (K)		16. sonstige laufende Auszahlungen		800	1.000	1.000	1.000	1.000
	<i>Bem.:umgesetzt von Prod. 111200</i>								
763240	Fachliteratur, Zeitschriften - Gesetz-, Verordnungs-, Amtsblätter (K)		16. sonstige laufende Auszahlungen	162	800	800	800	800	800
	<i>Bem.:umgesetzt von Prod. 111200</i>								

Finanzhaushalt nach Produkt und Konto 2018

Produkt-Nr	Bezeichnung			Rechng.-Erg.					
Kontonr	Bezeichnung Konto (K) bzw. Buchungsstelle (B)	Massnahme	Gliederungsposition	Vorvorjahr 2016	Vorjahr 2017	Planjahr 2018	Planjahr 2019	Planjahr 2020	Planjahr 2021
	Bemerkung								
763290	Fachliteratur, Zeitschriften - Sonstige (K)		16. sonstige laufende Auszahlungen		200	200	200	200	200
	<i>Bem.: umgesetzt von Prod. 111200</i>								
763310	Porto und Versandkosten - Porto (K)		16. sonstige laufende Auszahlungen	24.783	28.000	28.000	28.000	28.000	28.000
	<i>Bem.: umgesetzt von Prod. 111200; Erhöhung wg. Abgabenveranlagung</i>								
763410	Telefon, Datenübertragungskosten - Fernmeldegebühren (K)		16. sonstige laufende Auszahlungen	233	10.000	12.000	12.000	12.000	12.000
			Summe Auszahlungen:	92.966	100.500	104.500	104.500	104.500	104.500
			Gesamt 114500 Sonstige zentrale Dienste:	- 92.657	- 100.200	- 104.300	- 104.300	- 104.300	- 104.300

Finanzhaushalt nach Produkt und Konto 2018

Produkt-Nr	Bezeichnung			Rechng.-Erg.					
Kontonr	Bezeichnung Konto (K) bzw. Buchungsstelle (B)	Massnahme	Gliederungsposition	Vorvorjahr 2016	Vorjahr 2017	Planjahr 2018	Planjahr 2019	Planjahr 2020	Planjahr 2021
	Bemerkung								
114600	Versicherungen								
642480	vom öffentlichen Bereich - von sonstigen öffentlichen Sonderrechnungen (K)		6. Kostenerstattungen und Kostenumlagen	8.687	8.700	8.700	8.700	8.700	8.700
	<i>Bem.: VGW-Haftpfl.Vers.-Anteil</i>								
			Summe Einzahlungen:	8.687	8.700	8.700	8.700	8.700	8.700
764130	Versicherungsbeiträge - Haftpflichtversicherungen (K)		16. sonstige laufende Auszahlungen	56.813	57.000	58.000	58.000	58.000	58.000
764140	Versicherungsbeiträge - Unfallversicherungen (K)		16. sonstige laufende Auszahlungen	50.482	54.000	54.500	54.500	54.500	54.500
764150	Versicherungsbeiträge - Rechtsschutzversicherungen (K)		16. sonstige laufende Auszahlungen		1.500	1.400	1.400	1.400	1.400
			Summe Auszahlungen:	107.295	112.500	113.900	113.900	113.900	113.900
			Gesamt 114600 Versicherungen:	- 98.608	- 103.800	- 105.200	- 105.200	- 105.200	- 105.200

Finanzhaushalt nach Produkt und Konto 2018

Produkt-Nr	Bezeichnung			Rechng.-Erg. Vorvorjahr 2016	Vorjahr 2017	Planjahr 2018	Planjahr 2019	Planjahr 2020	Planjahr 2021
Kontonr	Bezeichnung Konto (K) bzw. Buchungsstelle (B)	Massnahme	Gliederungsposition						
	Bemerkung								
114700	Allgemeine Bauverwaltung								
631200	Gebühren für die Erteilung von Bescheiden (u.a. Genehmigungen, Ablehnungen, Untersagungen) (K)		4. öffentlich-rechtliche Leistungsentgelte	780	900	400	400	400	400
642430	vom öffentlichen Bereich - von Gemeinden und Gemeindeverbänden (K)		6. Kostenerstattungen und Kostenumlagen	3.148	2.500	2.500	2.500	2.500	2.500
			Summe Einzahlungen:	3.928	3.400	2.900	2.900	2.900	2.900
702110	Beamte - Dienstbezüge (K)		11. Personalauszahlungen	62.258	62.500	86.120	107.010	109.120	111.310
702210	Arbeitnehmer - Vergütungen (K)		11. Personalauszahlungen	123.092	136.420	135.550	138.260	141.030	143.850
702220	Arbeitnehmer - Leistungszulagen (K)		11. Personalauszahlungen	4.453	900	900	900	900	900
703100	Beamte (K)		11. Personalauszahlungen	9.932	12.100	16.640	21.120	21.550	21.980
703200	Arbeitnehmer (K)		11. Personalauszahlungen	10.196	11.480	11.430	11.660	11.900	12.130
704200	Arbeitnehmer (K)		11. Personalauszahlungen	25.590	27.410	27.420	27.960	28.520	29.090
705100	Beamte (K)		11. Personalauszahlungen	3.277	3.500	5.230	6.970	7.110	7.250
706290	Arbeitnehmer - Sonstige (K)		11. Personalauszahlungen	104	100	120	120	120	120
709100	Pauschalierte Lohnsteuer (auch Zahlungen über Knappschaft) (K)		11. Personalauszahlungen	417	450	450	450	450	450
761200	Auszahlungen für Aus- und Fortbildung, Umschulung (K)		16. sonstige laufende Auszahlungen	3.937	1.000	2.000	2.000	2.000	2.000
761310	Auszahlungen für übernommene Reisekosten für Dienstreisen und Dienstgänge - Fahrtkostenerstattung (K)		16. sonstige laufende Auszahlungen	489	600	600	600	600	600
763100	Büromaterial (K)		16. sonstige laufende Auszahlungen	53	200				
763210	Fachliteratur, Zeitschriften - Bücher (K)		16. sonstige laufende Auszahlungen	294	500	500	500	500	500
			Summe Auszahlungen:	244.090	257.160	286.960	317.550	323.800	330.180
			Gesamt 114700 Allgemeine Bauverwaltung:	- 240.162	- 253.760	- 284.060	- 314.650	- 320.900	- 327.280

Finanzhaushalt nach Produkt und Konto 2018

Produkt-Nr	Bezeichnung			Rechng.-Erg. Vorvorjahr 2016	Vorjahr 2017	Planjahr 2018	Planjahr 2019	Planjahr 2020	Planjahr 2021
Kontonr	Bezeichnung Konto (K) bzw. Buchungsstelle (B)	Massnahme	Gliederungsposition						
	Bemerkung								
116100	Haushalt und Finanzen								
702110	Beamte - Dienstbezüge (K)		11. Personalauszahlungen	15.930	20.450				
702210	Arbeitnehmer - Vergütungen (K)		11. Personalauszahlungen	161.055	215.870	256.220	231.370	235.990	240.710
702220	Arbeitnehmer - Leistungszulagen (K)		11. Personalauszahlungen	13.516		1.200	1.200	1.200	1.200
703100	Beamte (K)		11. Personalauszahlungen		4.700				
703200	Arbeitnehmer (K)		11. Personalauszahlungen	13.730	18.130	21.260	19.260	19.650	20.040
704200	Arbeitnehmer (K)		11. Personalauszahlungen	32.318	41.630	50.470	45.390	46.300	47.220
705100	Beamte (K)		11. Personalauszahlungen	210	1.100				
706290	Arbeitnehmer - Sonstige (K)		11. Personalauszahlungen	152	200	200	200	200	200
709100	Pauschalierte Lohnsteuer (auch Zahlungen über Knappschaft) (K)		11. Personalauszahlungen	620	800	800	800	800	800
725430	an den öffentlichen Bereich - an die Gemeinden und Gemeindeverbände (K)		13. Auszahlungen für Sach- und Dienstleistungen			200	200	200	200
729200	Sonstige Auszahlungen für Dienstleistungen (K)		13. Auszahlungen für Sach- und Dienstleistungen	212	2.000	6.000	2.000	2.000	2.000
	<i>Bem.:Aufbereitung der Bilanzen (Druck, Bindung)</i>								
761200	Auszahlungen für Aus- und Fortbildung, Umschulung (K)		16. sonstige laufende Auszahlungen	17.858	48.000	10.000	2.000	2.000	2.000
	<i>Bem.:2017 = Kommunalberatung</i>								
761310	Auszahlungen für übernommene Reisekosten für Dienstreisen und Dienstgänge - Fahrtkostenerstattung (K)		16. sonstige laufende Auszahlungen	136	200	300	300	300	300
763210	Fachliteratur, Zeitschriften - Bücher (K)		16. sonstige laufende Auszahlungen	235	500	800	800	800	800
763900	Sonstige (K)		16. sonstige laufende Auszahlungen		400	200	200	200	200
			Summe Auszahlungen:	255.972	353.980	347.650	303.720	309.640	315.670
			Gesamt 116100 Haushalt und Finanzen:	- 255.972	- 353.980	- 347.650	- 303.720	- 309.640	- 315.670

Finanzhaushalt nach Produkt und Konto 2018

Produkt-Nr	Bezeichnung			Rechng.-Erg. Vorvorjahr 2016	Vorjahr 2017	Planjahr 2018	Planjahr 2019	Planjahr 2020	Planjahr 2021
Kontonr	Bezeichnung Konto (K) bzw. Buchungsstelle (B)	Massnahme	Gliederungsposition						
	Bemerkung								
116200	Zahlungsabwicklung/Kasse								
632290	Entgelte - Sonstiges (K)		4. öffentlich-rechtliche Leistungsentgelte	11					
632900	Sonstige (K)		4. öffentlich-rechtliche Leistungsentgelte			32.500	32.500	32.500	32.500
	<i>Bem.: AWB Alzey-Worms, LWK, WAK, Dt. Weinfonds</i>								
642430	vom öffentlichen Bereich - von Gemeinden und Gemeindeverbänden (K)		6. Kostenerstattungen und Kostenumlagen	29.814	30.000				
	<i>Bem.: ehem. AWB Alzey-Worms</i>								
642450	vom öffentlichen Bereich - von Anstalten (K)		6. Kostenerstattungen und Kostenumlagen	2.367	2.500				
	<i>Bem.: ehem. LWK, WAK, Dt. Weinfonds</i>								
662200	Säumniszuschläge, Mahngebühren, Zustellungsgebühren u.a. (K)		9. sonstige laufende Einzahlungen	42.227	8.000	30.000	30.000	30.000	30.000
695220	Einzahlungen aus Guthaben bei Kreditinstituten - Festgeldguthaben - Zahlweg 30 (K)		51a. Einzahlungen aus der Abnahme liquider Mittel der Einheitskasse	1.236.645					
695221	Einzahlungen aus Guthaben bei Kreditinstituten - Festgeldguthaben - Zahlweg 31 (K)		51a. Einzahlungen aus der Abnahme liquider Mittel der Einheitskasse	759					
695240	Volksbank Nahetal BLZ 560 900 00 Konto-Nr. 2277054 (K)		51a. Einzahlungen aus der Abnahme liquider Mittel der Einheitskasse	246.495					
695241	Mainzer Volksbank BLZ 551 900 00 Konto-Nr. 576592018 (K)		51a. Einzahlungen aus der Abnahme liquider Mittel der Einheitskasse	688.273	118.000	126.240	97.600	55.930	
695242	Sparkasse Worms-Alzey-Ried BLZ 550 500 10 Konto-Nr. 12013207 (K)		51a. Einzahlungen aus der Abnahme liquider Mittel der Einheitskasse	92.765					
695243	Postbank Frankfurt BLZ 500 100 60 Konto-Nr. 57131-606 (K)		51a. Einzahlungen aus der Abnahme liquider Mittel der Einheitskasse	46.393					
695244	Postbank Ludwigshafen BLZ 545 100 67 Konto-Nr. 275706-677 (K)		51a. Einzahlungen aus der Abnahme liquider Mittel der Einheitskasse	24.440					

Finanzhaushalt nach Produkt und Konto 2018

Produkt-Nr	Bezeichnung			Rechng.-Erg.					
Kontonr	Bezeichnung Konto (K) bzw. Buchungsstelle (B)	Massnahme	Gliederungsposition	Vorvorjahr 2016	Vorjahr 2017	Planjahr 2018	Planjahr 2019	Planjahr 2020	Planjahr 2021
	Bemerkung								
695245	Volksbank Alzey BLZ 550 912 00 Konto-Nr. 5057205 (K)		51a. Einzahlungen aus der Abnahme liquider Mittel der Einheitskasse	15.971					
696303	für Sondervermögen Wasserwerk - Verbindlichkeiten (K)		52b. abzüglich Einzahlung aus der Auflösung liquider Mittel Dritter	199.674					
696411	Verbindlichkeiten gegen OG Eckelsheim (K)		52b. abzüglich Einzahlung aus der Auflösung liquider Mittel Dritter	55.460					
696413	Verbindlichkeiten gegen OG Gumbsheim (K)		52b. abzüglich Einzahlung aus der Auflösung liquider Mittel Dritter	91.259					
696416	Verbindlichkeiten gegen OG Wendelsheim (K)		52b. abzüglich Einzahlung aus der Auflösung liquider Mittel Dritter	84.894					
696417	Verbindlichkeiten gegen OG Wöllstein (K)		52b. abzüglich Einzahlung aus der Auflösung liquider Mittel Dritter	39.985					
696418	Verbindlichkeiten gegen OG Wonsheim (K)		52b. abzüglich Einzahlung aus der Auflösung liquider Mittel Dritter	66.967					
699300	Ungeklärte Zahlungseingänge (K)		55. Einzahlungen aus durchlaufenden Geldern	108.393					
			Summe Einzahlungen:	3.072.793	158.500	188.740	160.100	118.430	62.500
702110	Beamte - Dienstbezüge (K)		11. Personalauszahlungen	47.301	47.390	49.470	50.190	51.200	52.220
702210	Arbeitnehmer - Vergütungen (K)		11. Personalauszahlungen	41.406	42.520	43.250	44.120	45.000	45.900
702220	Arbeitnehmer - Leistungszulagen (K)		11. Personalauszahlungen	4.471	400	400	400	400	400
703100	Beamte (K)		11. Personalauszahlungen	9.028	9.210	9.560	9.750	9.950	10.150
703200	Arbeitnehmer (K)		11. Personalauszahlungen	3.670	3.570	3.630	3.700	3.780	3.850
704200	Arbeitnehmer (K)		11. Personalauszahlungen	9.378	8.680	8.870	9.050	9.230	9.420
705100	Beamte (K)		11. Personalauszahlungen	1.836	4.400	4.570	4.660	4.750	4.850
706290	Arbeitnehmer - Sonstige (K)		11. Personalauszahlungen	80	100	100	100	100	100
709100	Pauschalierte Lohnsteuer (auch Zahlungen über Knappschaft) (K)		11. Personalauszahlungen	178	200	200	200	200	200
711100	Beamte (K)		12. Versorgungsauszahlungen	11.612	11.800	12.760	13.020	13.280	13.550

Finanzhaushalt nach Produkt und Konto 2018

Produkt-Nr	Bezeichnung			Rechng.-Erg.					
Kontonr	Bezeichnung Konto (K) bzw. Buchungsstelle (B)	Massnahme	Gliederungsposition	Vorvorjahr 2016	Vorjahr 2017	Planjahr 2018	Planjahr 2019	Planjahr 2020	Planjahr 2021
	Bemerkung								
762430	Datenverarbeitung - Unterhaltung Software, Updates (K)		16. sonstige laufende Auszahlungen	36	100	100	100	100	100
763100	Büromaterial (K)		16. sonstige laufende Auszahlungen	390	500				
763210	Fachliteratur, Zeitschriften - Bücher (K)		16. sonstige laufende Auszahlungen	26	200	300	300	300	300
763700	Bankgebühren (K)		16. sonstige laufende Auszahlungen	2.335	2.500	10.000	10.000	10.000	10.000
763900	Sonstige (K)		16. sonstige laufende Auszahlungen	118	200	300	300	300	300
764200	Beiträge zu Wirtschaftsverbänden, Berufsvertretungen und Vereinen (K)		16. sonstige laufende Auszahlungen	50	50	50	50	50	50
769900	Sonstige (K)		16. sonstige laufende Auszahlungen	191	300	300	300	300	300
796301	für Sondervermögen Abwasserwerk - Verbindlichkeiten (K)		51b. abzüglich Auszahlung aus der Zunahme liquider Mittel Dritter	1.955.393					
796315	Forderungen gegen OG Srein-Bockenheim (K)		48b. abzüglich Auszahlungen gewährter Liquiditätskredite an Dritte	53.589					
796412	Verbindlichkeiten gegen OG Gau-Bickelheim (K)		51b. abzüglich Auszahlung aus der Zunahme liquider Mittel Dritter	54.182					
796414	Verbindlichkeiten gegen OG Siefersheim (K)		51b. abzüglich Auszahlung aus der Zunahme liquider Mittel Dritter	14.769					
796415	Verbindlichkeiten gegen OG Stein-Bockenheim (K)		51b. abzüglich Auszahlung aus der Zunahme liquider Mittel Dritter	75					
799101	Auszahlungen Amtshilfe-Mandant (990) (K)		56. Auszahlungen aus durchlaufenden Geldern	877					
799200	Treuhänderische Gelder (K)		56. Auszahlungen aus durchlaufenden Geldern	78.862					
799300	Ungeklärte Zahlungseingänge (K)		56. Auszahlungen aus durchlaufenden Geldern	242.705					
			Summe Auszahlungen:	2.532.558	132.120	143.860	146.240	148.940	151.690

Finanzhaushalt nach Produkt und Konto 2018

Produkt-Nr	Bezeichnung			Rechng.-Erg.					
Kontonr	Bezeichnung Konto (K) bzw. Buchungsstelle (B)	Massnahme	Gliederungsposition	Vorvorjahr 2016	Vorjahr 2017	Planjahr 2018	Planjahr 2019	Planjahr 2020	Planjahr 2021
Bemerkung									
Gesamt 116200 Zahlungsabwicklung/Kasse:				540.235	26.380	44.880	13.860	- 30.510	- 89.190

Finanzhaushalt nach Produkt und Konto 2018

Produkt-Nr	Bezeichnung			Rechng.-Erg. Vorvorjahr 2016	Vorjahr 2017	Planjahr 2018	Planjahr 2019	Planjahr 2020	Planjahr 2021
Kontonr	Bezeichnung Konto (K) bzw. Buchungsstelle (B)	Massnahme	Gliederungsposition						
	Bemerkung								
116201	Vollstreckung								
642450	vom öffentlichen Bereich - von Anstalten (K)		6. Kostenerstattungen und Kostenumlagen	2.900		3.000	3.000	3.000	3.000
	<i>Bem.: GEZ</i>								
642490	vom öffentlichen Bereich - vom sonstigen öffentlichen Bereich (nur Sozialversicherungen!) (K)		6. Kostenerstattungen und Kostenumlagen	15	3.300				
	<i>Bem.: Umsetzung - Vollstr.Kostenentsch. GEZ</i>								
662200	Säumniszuschläge, Mahngebühren, Zustellungsgebühren u.a. (K)		9. sonstige laufende Einzahlungen	- 1.136	500	100	100	100	100
			Summe Einzahlungen:	1.779	3.800	3.100	3.100	3.100	3.100
702210	Arbeitnehmer - Vergütungen (K)		11. Personalauszahlungen	45.168	49.920	50.250	51.260	52.280	53.330
702220	Arbeitnehmer - Leistungszulagen (K)		11. Personalauszahlungen	4.374	400	200	200	200	200
703200	Arbeitnehmer (K)		11. Personalauszahlungen	3.963	4.230	4.260	4.350	4.430	4.520
704200	Arbeitnehmer (K)		11. Personalauszahlungen	10.102	10.170	10.390	10.600	10.810	11.030
706290	Arbeitnehmer - Sonstige (K)		11. Personalauszahlungen	79	100	100	100	100	100
709100	Pauschalierte Lohnsteuer (auch Zahlungen über Knappschaft) (K)		11. Personalauszahlungen	211	250	250	250	250	250
761310	Auszahlungen für übernommene Reisekosten für Dienstreisen und Dienstgänge - Fahrtkostenerstattung (K)		16. sonstige laufende Auszahlungen	11		150	150	150	150
762530	Sachverständigen-, Gerichts- und ähnliche Auszahlungen - Gerichts-, Anwalts-, Notar-, Gerichtsvollzieherkosten usw. (K)		16. sonstige laufende Auszahlungen	86	100	100	100	100	100
763100	Büromaterial (K)		16. sonstige laufende Auszahlungen	546	400	800	800	800	800
763210	Fachliteratur, Zeitschriften - Bücher (K)		16. sonstige laufende Auszahlungen	424	500	500	500	500	500
763420	Telefon, Datenübertragungskosten - Datenübertragungsgebühren (K)		16. sonstige laufende Auszahlungen	28	50	50	50	50	50
763430	Telefon, Datenübertragungskosten - Miete, Leasing (K)		16. sonstige laufende Auszahlungen	302	350	350	350	350	350
	<i>Bem.:TeleCash</i>								
764200	Beiträge zu Wirtschaftsverbänden, Berufsvertretungen und Vereinen (K)		16. sonstige laufende Auszahlungen	25	50	30	30	30	30

Finanzhaushalt nach Produkt und Konto 2018

Produkt-Nr	Bezeichnung			Rechng.-Erg.					
Kontonr	Bezeichnung Konto (K) bzw. Buchungsstelle (B)	Massnahme	Gliederungsposition	Vorvorjahr 2016	Vorjahr 2017	Planjahr 2018	Planjahr 2019	Planjahr 2020	Planjahr 2021
Bemerkung									
Summe Auszahlungen:				65.319	66.520	67.430	68.740	70.050	71.410
Gesamt 116201 Vollstreckung:				- 63.540	- 62.720	- 64.330	- 65.640	- 66.950	- 68.310

Finanzhaushalt nach Produkt und Konto 2018

Produkt-Nr	Bezeichnung			Rechng.-Erg.					
Kontonr	Bezeichnung Konto (K) bzw. Buchungsstelle (B)	Massnahme	Gliederungsposition	Vorvorjahr 2016	Vorjahr 2017	Planjahr 2018	Planjahr 2019	Planjahr 2020	Planjahr 2021
	Bemerkung								
121200	Wahlen								
642410	vom öffentlichen Bereich - vom Bund (K)		6. Kostenerstattungen und Kostenumlagen		200				
	<i>Bem.: BUWA 2017</i>								
642420	vom öffentlichen Bereich - vom Land (K)		6. Kostenerstattungen und Kostenumlagen	1.824			4.000		
	<i>Bem.: Landtag 2016 / Europa 2019</i>								
			Summe Einzahlungen:	1.824	200		4.000		
723800	Geringwertige Geräte, Ausstattungs-, Ausrüstungs- und sonstige Gebrauchsgegenstände (K)		13. Auszahlungen für Sach- und Dienstleistungen				1.200		
	<i>Bem.: Kommunalwahlen 2019</i>								
761200	Auszahlungen für Aus- und Fortbildung, Umschulung (K)		16. sonstige laufende Auszahlungen		400		1.600		
762100	Mieten, Pachten und Erbbauzinsen (K)		16. sonstige laufende Auszahlungen				8.000		
	<i>Bem.: PC-Miete usw. f. Kommunalwahlen</i>								
762430	Datenverarbeitung - Unterhaltung Software, Updates (K)		16. sonstige laufende Auszahlungen	582	600	600	600	600	600
	<i>Bem.: PC-Wahl Jahres-Abo</i>								
763100	Büromaterial (K)		16. sonstige laufende Auszahlungen				200		
763290	Fachliteratur, Zeitschriften - Sonstige (K)		16. sonstige laufende Auszahlungen	126			2.500		
763900	Sonstige (K)		16. sonstige laufende Auszahlungen	45	400	100	800	100	100
764140	Versicherungsbeiträge - Unfallversicherungen (K)		16. sonstige laufende Auszahlungen	- 74			400		
			Summe Auszahlungen:	678	1.400	700	15.300	700	700
			Gesamt 121200 Wahlen:	1.146	- 1.200	- 700	- 11.300	- 700	- 700

Finanzhaushalt nach Produkt und Konto 2018

Produkt-Nr	Bezeichnung			Rechng.-Erg. Vorvorjahr 2016	Vorjahr 2017	Planjahr 2018	Planjahr 2019	Planjahr 2020	Planjahr 2021
Kontonr	Bezeichnung Konto (K) bzw. Buchungsstelle (B)	Massnahme	Gliederungsposition						
	Bemerkung								
122100	Allgemeine Sicherheit und Ordnung								
631200	Gebühren für die Erteilung von Bescheiden (u.a. Genehmigungen, Ablehnungen, Untersagungen) (K)		4. öffentlich-rechtliche Leistungsentgelte	20.705	22.000	22.000	22.000	22.000	22.000
631900	Sonstige (K)		4. öffentlich-rechtliche Leistungsentgelte		400				
642430	vom öffentlichen Bereich - von Gemeinden und Gemeindeverbänden (K)		6. Kostenerstattungen und Kostenumlagen	684	400	400	400	400	400
642590	vom privaten Bereich - vom sonstigen privaten Bereich (K)		6. Kostenerstattungen und Kostenumlagen	842	2.000	2.000	2.000	2.000	2.000
662100	Ordnungsrechtliche Einzahlungen (Bußgelder, Verwarnungsgelder u.a.) (K)		9. sonstige laufende Einzahlungen		300	300	300	300	300
662900	Sonstige (K)		9. sonstige laufende Einzahlungen	234	300	300	300	300	300
			Summe Einzahlungen:	22.465	25.400	25.000	25.000	25.000	25.000
702110	Beamte - Dienstbezüge (K)		11. Personalauszahlungen	37.583	13.150	13.830	14.100	14.380	14.670
702210	Arbeitnehmer - Vergütungen (K)		11. Personalauszahlungen	60.360	154.780	150.250	196.380	200.300	204.310
702220	Arbeitnehmer - Leistungszulagen (K)		11. Personalauszahlungen	1.853	200	200	200	200	200
703100	Beamte (K)		11. Personalauszahlungen	7.376	2.530	2.630	2.680	2.740	2.790
703200	Arbeitnehmer (K)		11. Personalauszahlungen	4.977	12.430	12.380	16.240	16.560	16.900
704200	Arbeitnehmer (K)		11. Personalauszahlungen	12.675	31.170	30.880	40.360	41.170	41.990
705100	Beamte (K)		11. Personalauszahlungen	10.509	12.750	13.240	13.500	13.770	14.050
706290	Arbeitnehmer - Sonstige (K)		11. Personalauszahlungen	53	50	100	100	100	100
709100	Pauschalierte Lohnsteuer (auch Zahlungen über Knappschaft) (K)		11. Personalauszahlungen	63	50	400	400	400	400
723800	Geringwertige Geräte, Ausstattungs-, Ausrüstungs- und sonstige Gebrauchsgegenstände (K)		13. Auszahlungen für Sach- und Dienstleistungen			100	100	100	100
724920	Sachleistungen für Ersatzvornahmen (K)		13. Auszahlungen für Sach- und Dienstleistungen	5.623	7.000	7.000	7.000	7.000	7.000
725420	an den öffentlichen Bereich - an das Land (K)		13. Auszahlungen für Sach- und Dienstleistungen		500				

Finanzhaushalt nach Produkt und Konto 2018

Produkt-Nr	Bezeichnung			Rechng.-Erg.					
Kontonr	Bezeichnung Konto (K) bzw. Buchungsstelle (B)	Massnahme	Gliederungsposition	Vorvorjahr 2016	Vorjahr 2017	Planjahr 2018	Planjahr 2019	Planjahr 2020	Planjahr 2021
	Bemerkung								
725430	an den öffentlichen Bereich - an die Gemeinden und Gemeindeverbände (K)		13. Auszahlungen für Sach- und Dienstleistungen	1.343	500	1.000	1.000	1.000	1.000
725900	an Sonstige (K)		13. Auszahlungen für Sach- und Dienstleistungen	18	16.000	20.000	20.000	20.000	20.000
	<i>Bem.:u.a. Sozialarbeit "Asyl"</i>								
761200	Auszahlungen für Aus- und Fortbildung, Umschulung (K)		16. sonstige laufende Auszahlungen	399	1.000	1.000	1.000	1.000	1.000
761310	Auszahlungen für übernommene Reisekosten für Dienstreisen und Dienstgänge - Fahrtkostenerstattung (K)		16. sonstige laufende Auszahlungen	326	300	400	400	400	400
762100	Mieten, Pachten und Erbbauzinsen (K)		16. sonstige laufende Auszahlungen	6.900	7.000	7.000	7.000	7.000	7.000
	<i>Bem.:Wöllsteiner Tischlein</i>								
762430	Datenverarbeitung - Unterhaltung Software, Updates (K)		16. sonstige laufende Auszahlungen	2.708	2.000	2.200	2.200	2.200	2.200
	<i>Bem.:GEVE 4</i>								
762490	Datenverarbeitung - Sonstige (K)		16. sonstige laufende Auszahlungen			500	500	500	500
	<i>Bem.:Hosting Gewerbeübermittlungsverfahren</i>								
763100	Büromaterial (K)		16. sonstige laufende Auszahlungen	247	300	400	400	400	400
763210	Fachliteratur, Zeitschriften - Bücher (K)		16. sonstige laufende Auszahlungen	515	400	1.000	1.000	1.000	1.000
763290	Fachliteratur, Zeitschriften - Sonstige (K)		16. sonstige laufende Auszahlungen		800	800	800	800	800
	<i>Bem.: "GAS" digital</i>								
763410	Telefon, Datenübertragungskosten - Fernmeldegebühren (K)		16. sonstige laufende Auszahlungen			400	400	400	400
			Summe Auszahlungen:	153.527	262.910	265.710	325.760	331.420	337.210
			Gesamt 122100 Allgemeine Sicherheit und Ordnung:	- 131.062	- 237.510	- 240.710	- 300.760	- 306.420	- 312.210

Finanzhaushalt nach Produkt und Konto 2018

Produkt-Nr	Bezeichnung			Rechng.-Erg. Vorvorjahr 2016	Vorjahr 2017	Planjahr 2018	Planjahr 2019	Planjahr 2020	Planjahr 2021
Kontonr	Bezeichnung Konto (K) bzw. Buchungsstelle (B)	Massnahme	Gliederungsposition						
	Bemerkung								
122200	Meldewesen								
631100	Passgebühren (K)		4. öffentlich-rechtliche Leistungsentgelte	50.783	51.600	54.000	55.000	56.000	57.000
631200	Gebühren für die Erteilung von Bescheiden (u.a. Genehmigungen, Ablehnungen, Untersagungen) (K)		4. öffentlich-rechtliche Leistungsentgelte	8.611	8.600	9.000	9.000	9.000	9.000
			Summe Einzahlungen:	59.394	60.200	63.000	64.000	65.000	66.000
702110	Beamte - Dienstbezüge (K)		11. Personalauszahlungen	13.122	13.150	13.830	14.100	14.380	14.670
702210	Arbeitnehmer - Vergütungen (K)		11. Personalauszahlungen	41.406	48.940	50.170	51.170	52.200	53.240
702220	Arbeitnehmer - Leistungszulagen (K)		11. Personalauszahlungen	4.471	400	400	400	400	400
703100	Beamte (K)		11. Personalauszahlungen		2.530	2.630	2.680	2.740	2.790
703200	Arbeitnehmer (K)		11. Personalauszahlungen	3.670	4.000	4.260	4.350	4.430	4.520
704200	Arbeitnehmer (K)		11. Personalauszahlungen	9.362	10.000	10.320	10.530	10.740	10.950
705100	Beamte (K)		11. Personalauszahlungen		750	780	790	810	830
709100	Pauschalierte Lohnsteuer (auch Zahlungen über Knappschaft) (K)		11. Personalauszahlungen						
725480	an den öffentlichen Bereich - an sonstige öffentliche Sonderrechnungen (K)		13. Auszahlungen für Sach- und Dienstleistungen	178	200	200	200	200	200
	<i>Bem.:Bundesdruckerei / Pässe -alt-; ab 2018 BuSt. 529200</i>								
725510	an den privaten Bereich - an private Unternehmen (K)		13. Auszahlungen für Sach- und Dienstleistungen	41.498	44.000				
	<i>Bem.:Kommunalnetz</i>								
729200	Sonstige Auszahlungen für Dienstleistungen (K)		13. Auszahlungen für Sach- und Dienstleistungen			45.000	46.000	47.000	48.000
	<i>Bem.:Bundesdruckerei / Pässe</i>								
761310	Auszahlungen für übernommene Reisekosten für Dienstreisen und Dienstgänge - Fahrtkostenerstattung (K)		16. sonstige laufende Auszahlungen	4		50	50	50	50
762490	Datenverarbeitung - Sonstige (K)		16. sonstige laufende Auszahlungen	12.206	12.500	12.500	12.500	12.500	12.500
	<i>Bem.:Hosting + Betriebsentgelt</i>								
763210	Fachliteratur, Zeitschriften - Bücher (K)		16. sonstige laufende Auszahlungen	95					

Finanzhaushalt nach Produkt und Konto 2018

Produkt-Nr	Bezeichnung			Rechng.-Erg.					
Kontonr	Bezeichnung Konto (K) bzw. Buchungsstelle (B)	Massnahme	Gliederungsposition	Vorvorjahr 2016	Vorjahr 2017	Planjahr 2018	Planjahr 2019	Planjahr 2020	Planjahr 2021
	Bemerkung								
763420	Telefon, Datenübertragungskosten - Datenübertragungsgebühren (K) <i>Bem.:TeleCash</i>		16. sonstige laufende Auszahlungen	102	100	150	150	150	150
763430	Telefon, Datenübertragungskosten - Miete, Leasing (K) <i>Bem.:TeleCash</i>		16. sonstige laufende Auszahlungen	233	250	250	250	250	250
785710	Auszahlungen für Betriebs- und Geschäftsausstattung, Pflanzen und Tiere und geringwertige Vermögensgegenstände - Auszahlungen für bewegliche Sachen des Anlagevermögens oberhalb der Wertgrenze i.H.v. 410,00 Euro (K)	104 EDV - Geräteausstattung	37. Auszahlungen für Sachanlagen	2.820					
785720	Auszahlungen für Betriebs- und Geschäftsausstattung, Pflanzen und Tiere und geringwertige Vermögensgegenstände - Auszahlungen für bewegliche Sachen des Anlagevermögens unterhalb der Wertgrenze i.H.v. 410,00 Euro (K) <i>Bem.:Ergänzungen und Erneuerungen</i>	104 EDV - Geräteausstattung	37. Auszahlungen für Sachanlagen		1.500	1.500	1.500	1.500	1.500
Summe Auszahlungen:				137.677	146.920	150.840	153.670	156.550	159.450
Gesamt 122200 Meldewesen:				- 78.282	- 86.720	- 87.840	- 89.670	- 91.550	- 93.450

Finanzhaushalt nach Produkt und Konto 2018

Produkt-Nr	Bezeichnung			Rechng.-Erg. Vorvorjahr 2016	Vorjahr 2017	Planjahr 2018	Planjahr 2019	Planjahr 2020	Planjahr 2021
Kontonr	Bezeichnung Konto (K) bzw. Buchungsstelle (B)	Massnahme	Gliederungsposition						
	Bemerkung								
122300	Standesamt								
631200	Gebühren für die Erteilung von Bescheiden (u.a. Genehmigungen, Ablehnungen, Untersagungen) (K)		4. öffentlich-rechtliche Leistungsentgelte	9.061	10.500	10.500	10.500	10.500	10.500
			Summe Einzahlungen:	9.061	10.500	10.500	10.500	10.500	10.500
702110	Beamte - Dienstbezüge (K)		11. Personalauszahlungen	13.122	13.150	13.830	14.100	14.380	14.670
702210	Arbeitnehmer - Vergütungen (K)		11. Personalauszahlungen	23.466	27.920	66.750	68.080	69.440	70.830
702220	Arbeitnehmer - Leistungszulagen (K)		11. Personalauszahlungen	1.668	200	200	200	200	200
703100	Beamte (K)		11. Personalauszahlungen		2.530	2.630	2.680	2.740	2.790
703200	Arbeitnehmer (K)		11. Personalauszahlungen	2.011	2.230	5.590	5.700	5.820	5.930
704200	Arbeitnehmer (K)		11. Personalauszahlungen	5.147	5.580	13.740	14.010	14.290	14.580
705100	Beamte (K)		11. Personalauszahlungen		750	780	790	810	830
709100	Pauschalierte Lohnsteuer (auch Zahlungen über Knappschaft) (K)		11. Personalauszahlungen	95	100	150	150	150	150
725430	an den öffentlichen Bereich - an die Gemeinden und Gemeindeverbände (K)		13. Auszahlungen für Sach- und Dienstleistungen			100	100	100	100
761200	Auszahlungen für Aus- und Fortbildung, Umschulung (K)		16. sonstige laufende Auszahlungen	1.044	1.000	1.000	1.000	1.000	1.000
761310	Auszahlungen für übernommene Reisekosten für Dienstreisen und Dienstgänge - Fahrtkostenerstattung (K)		16. sonstige laufende Auszahlungen	51	100	100	100	100	100
762490	Datenverarbeitung - Sonstige (K)		16. sonstige laufende Auszahlungen	8.739	9.200	9.200	9.200	9.200	9.200
763100	Büromaterial (K)		16. sonstige laufende Auszahlungen	68	800	100	100	100	100
763210	Fachliteratur, Zeitschriften - Bücher (K)		16. sonstige laufende Auszahlungen	524	600	600	600	600	600
764200	Beiträge zu Wirtschaftsverbänden, Berufsvertretungen und Vereinen (K)		16. sonstige laufende Auszahlungen	64	100	200	200	200	200

Finanzhaushalt nach Produkt und Konto 2018

Produkt-Nr	Bezeichnung			Rechng.-Erg.					
Kontonr	Bezeichnung Konto (K) bzw. Buchungsstelle (B)	Massnahme	Gliederungsposition	Vorvorjahr 2016	Vorjahr 2017	Planjahr 2018	Planjahr 2019	Planjahr 2020	Planjahr 2021
	Bemerkung								
785710	Auszahlungen für Betriebs- und Geschäftsausstattung, Pflanzen und Tiere und geringwertige Vermögensgegenstände - Auszahlungen für bewegliche Sachen des Anlagevermögens oberhalb der Wertgrenze i.H.v. 410,00 Euro (K)	104 EDV - Geräteausstattung	37. Auszahlungen für Sachanlagen	499		800	800	800	800
	<i>Bem.:Ergänzungen und Erneuerungen</i>								
			Summe Auszahlungen:	56.498	64.260	115.770	117.810	119.930	122.080
			Gesamt 122300 Standesamt:	- 47.436	- 53.760	- 105.270	- 107.310	- 109.430	- 111.580

Finanzhaushalt nach Produkt und Konto 2018

Produkt-Nr	Bezeichnung			Rechng.-Erg.					
Kontonr	Bezeichnung Konto (K) bzw. Buchungsstelle (B)	Massnahme	Gliederungsposition	Vorvorjahr 2016	Vorjahr 2017	Planjahr 2018	Planjahr 2019	Planjahr 2020	Planjahr 2021
Bemerkung									
122600	Schiedsamt								
764200	Beiträge zu Wirtschaftsverbänden, Berufsvertretungen und Vereinen (K)		16. sonstige laufende Auszahlungen	193					
<i>Bem.:umgesetzt ab 2017 nach 111200</i>									
Summe Auszahlungen:				193					
Gesamt 122600 Schiedsamt:				- 193					

Finanzhaushalt nach Produkt und Konto 2018

Produkt-Nr	Bezeichnung			Rechng.-Erg. Vorvorjahr 2016	Vorjahr 2017	Planjahr 2018	Planjahr 2019	Planjahr 2020	Planjahr 2021
Kontonr	Bezeichnung Konto (K) bzw. Buchungsstelle (B)	Massnahme	Gliederungsposition						
	Bemerkung								
123500	Verkehrsüberwachung								
662100	Ordnungsrechtliche Einzahlungen (Bußgelder, Verwarnungsgelder u.a.) (K)		9. sonstige laufende Einzahlungen	15.349	70.400	60.000	60.000	60.000	60.000
	<i>Bem.: Verkehrsüberwachung durch VG Wörrstadt</i>								
			Summe Einzahlungen:	15.349	70.400	60.000	60.000	60.000	60.000
702210	Arbeitnehmer - Vergütungen (K)		11. Personalauszahlungen	14.193	13.890	14.420	14.710	15.010	15.310
702220	Arbeitnehmer - Leistungszulagen (K)		11. Personalauszahlungen	952	150	150	150	150	150
703200	Arbeitnehmer (K)		11. Personalauszahlungen	797	740	770	780	800	820
704200	Arbeitnehmer (K)		11. Personalauszahlungen	3.766	3.480	3.610	3.680	3.760	3.830
709100	Pauschalierte Lohnsteuer (auch Zahlungen über Knappschaft) (K)		11. Personalauszahlungen						
725430	an den öffentlichen Bereich - an die Gemeinden und Gemeindeverbände (K)		13. Auszahlungen für Sach- und Dienstleistungen	314	300	310	320	320	330
	<i>Bem.: Verkehrsüberwachung durch VG Wörrstadt</i>				50.400	44.000	44.000	44.000	44.000
761200	Auszahlungen für Aus- und Fortbildung, Umschulung (K)		16. sonstige laufende Auszahlungen		1.000	500	500	500	500
761310	Auszahlungen für übernommene Reisekosten für Dienstreisen und Dienstgänge - Fahrtkostenerstattung (K)		16. sonstige laufende Auszahlungen	4.435	5.000	5.000	5.000	5.000	5.000
761500	Auszahlungen für Dienst- und Schutzkleidung, persönliche Ausrüstungsgegenstände (K)		16. sonstige laufende Auszahlungen	83		100	100	100	100
762490	Datenverarbeitung - Sonstige (K)		16. sonstige laufende Auszahlungen	4.877	6.000	6.000	6.000	6.000	6.000
	<i>Bem.:LDI Mainz + Schelhorn OWIG</i>								
763100	Büromaterial (K)		16. sonstige laufende Auszahlungen		800				
763410	Telefon, Datenübertragungskosten - Fernmeldegebühren (K)		16. sonstige laufende Auszahlungen	797	850	850	850	850	850
			Summe Auszahlungen:	30.213	82.610	75.710	76.090	76.490	76.890
			Gesamt 123500 Verkehrsüberwachung:	- 14.864	- 12.210	- 15.710	- 16.090	- 16.490	- 16.890

Finanzhaushalt nach Produkt und Konto 2018

Produkt-Nr	Bezeichnung			Rechng.-Erg.					
Kontonr	Bezeichnung Konto (K) bzw. Buchungsstelle (B)	Massnahme	Gliederungsposition	Vorvorjahr 2016	Vorjahr 2017	Planjahr 2018	Planjahr 2019	Planjahr 2020	Planjahr 2021
	Bemerkung								
124400	Tierschutz								
763900	Sonstige (K)		16. sonstige laufende Auszahlungen			100	100	100	100
764200	Beiträge zu Wirtschaftsverbänden, Berufsvertretungen und Vereinen (K)		16. sonstige laufende Auszahlungen	1.239	5.700	5.800	5.800	5.800	5.800
	<i>Bem.:Tierheim Bad Kreuznach (Beitrag ab 2017 = 0,4815 €/Einwohner)</i>								
			Summe Auszahlungen:	1.239	5.700	5.900	5.900	5.900	5.900
			Gesamt 124400 Tierschutz:	- 1.239	- 5.700	- 5.900	- 5.900	- 5.900	- 5.900

Finanzhaushalt nach Produkt und Konto 2018

Produkt-Nr	Bezeichnung			Rechng.-Erg. Vorvorjahr 2016	Vorjahr 2017	Planjahr 2018	Planjahr 2019	Planjahr 2020	Planjahr 2021
Kontonr	Bezeichnung Konto (K) bzw. Buchungsstelle (B)	Massnahme	Gliederungsposition						
	Bemerkung								
126100	Feuerwehrwesen -allgemein-								
614420	vom öffentlichen Bereich - vom Land (K)		2. Zuwendungen, allgemeine Umlagen und sonstige Transfereinzahlungen	4.898	5.000	5.000	5.000	5.000	5.000
	<i>Bem.: Feuerschutzsteuer</i>								
642430	vom öffentlichen Bereich - von Gemeinden und Gemeindeverbänden (K)		6. Kostenerstattungen und Kostenumlagen	1.317					
642510	vom privaten Bereich - von privaten Unternehmen (K)		6. Kostenerstattungen und Kostenumlagen	5.376	100	1.000	1.000	1.000	1.000
681420	vom öffentlichen Bereich - von dem Land (K)	12602 Ausstattung der Wehren mit Digitalfunk	27. Einzahlungen aus Investitionszuwendungen	2.039					
			Summe Einzahlungen:	13.629	5.100	6.000	6.000	6.000	6.000
701900	Sonstige (u.a. ehrenamtlich Tätige der Feuerwehr) (K)		11. Personalauszahlungen	9.225	8.940	8.940	9.470	9.660	9.850
723510	Fahrzeugunterhaltung - Wartungs- und Instandsetzungskosten (K)		13. Auszahlungen für Sach- und Dienstleistungen	2.721	1.000	1.000	1.000	1.000	1.000
	<i>Bem.:ELW Wehrleiter</i>								
723590	Fahrzeugunterhaltung - Sonstige (K)		13. Auszahlungen für Sach- und Dienstleistungen	207					
723800	Geringwertige Geräte, Ausstattungs-, Ausrüstungs- und sonstige Gebrauchsgegenstände (K)		13. Auszahlungen für Sach- und Dienstleistungen	1.593	2.000	5.000	5.000	5.000	5.000
	<i>Bem.:lt. Mittelanmeldung (u.a. Digitalfunk)</i>								
724200	Essenskosten (K)		13. Auszahlungen für Sach- und Dienstleistungen	1.407	1.000	1.000	1.000	1.000	1.000
	<i>Bem.:Einsatzverpflegung</i>								
724400	Laborbedarf, Werkstättenbedarf, Lebensmittel, Arzneimittel, Verbandsstoffe, Sanitätsverbrauchsmaterial, sonstiger Anstaltsbedarf, Saat- und Pflanzgut (K)		13. Auszahlungen für Sach- und Dienstleistungen	1.427		2.000	2.000	2.000	2.000

Finanzhaushalt nach Produkt und Konto 2018

Produkt-Nr	Bezeichnung			Rechng.-Erg. Vorvorjahr 2016	Vorjahr 2017	Planjahr 2018	Planjahr 2019	Planjahr 2020	Planjahr 2021
Kontonr	Bezeichnung Konto (K) bzw. Buchungsstelle (B)	Massnahme	Gliederungsposition						
	Bemerkung								
724900	sonstige Auszahlungen für Sachleistungen (K)		13. Auszahlungen für Sach- und Dienstleistungen		100				
725430	an den öffentlichen Bereich - an die Gemeinden und Gemeindeverbände (K)		13. Auszahlungen für Sach- und Dienstleistungen	1.528					
729100	Sonstige Auszahlungen für Sachleistungen (K)		13. Auszahlungen für Sach- und Dienstleistungen	2.122	3.000				
	<i>Bem.:umgesetzt u.a. nach 523800</i>								
729200	Sonstige Auszahlungen für Dienstleistungen (K)		13. Auszahlungen für Sach- und Dienstleistungen	2.214	2.000	2.000	2.000	2.000	2.000
761200	Auszahlungen für Aus- und Fortbildung, Umschulung (K)		16. sonstige laufende Auszahlungen	1.317	2.000	2.000	2.000	2.000	2.000
761310	Auszahlungen für übernommene Reisekosten für Dienstreisen und Dienstgänge - Fahrtkostenerstattung (K)		16. sonstige laufende Auszahlungen	261	300	400	400	400	400
761500	Auszahlungen für Dienst- und Schutzkleidung, persönliche Ausrüstungsgegenstände (K)		16. sonstige laufende Auszahlungen	606	500	500	500	500	500
762430	Datenverarbeitung - Unterhaltung Software, Updates (K)		16. sonstige laufende Auszahlungen	2.314	500	500	500	500	500
	<i>Bem.:MP-Feuer Software</i>								
762510	Sachverständigen-, Gerichts- und ähnliche Auszahlungen - Vergütungen einschließlich Reisekosten an Sachverständige (K)		16. sonstige laufende Auszahlungen	399	500	1.000	1.000	1.000	1.000
	<i>Bem.:Sicherh.-Prüfungen</i>								
763100	Büromaterial (K)		16. sonstige laufende Auszahlungen		200	400	400	400	400
763210	Fachliteratur, Zeitschriften - Bücher (K)		16. sonstige laufende Auszahlungen	238	550	600	600	600	600
763410	Telefon, Datenübertragungskosten - Fernmeldegebühren (K)		16. sonstige laufende Auszahlungen	164	400	800	800	800	800
764140	Versicherungsbeiträge - Unfallversicherungen (K)		16. sonstige laufende Auszahlungen	1.347	2.000	2.000	2.000	2.000	2.000

Finanzhaushalt nach Produkt und Konto 2018

Produkt-Nr	Bezeichnung			Rechng.-Erg. Vorvorjahr 2016	Vorjahr 2017	Planjahr 2018	Planjahr 2019	Planjahr 2020	Planjahr 2021
Kontonr	Bezeichnung Konto (K) bzw. Buchungsstelle (B)	Massnahme	Gliederungsposition						
	Bemerkung								
764200	Beiträge zu Wirtschaftsverbänden, Berufsvertretungen und Vereinen (K) <i>Bem.:lt. Mittelnameldung (u.a. Fitness-Studio)</i>		16. sonstige laufende Auszahlungen	6.772	8.500	10.000	10.000	10.000	10.000
769300	Repräsentationen (K) <i>Bem.:lt. Mittelanmeldung</i>		16. sonstige laufende Auszahlungen		750	750	750	750	750
784100	Auszahlungen für Konzessionen, Lizenzen und andere Schutzrechte (K)	12602 Ausstattung der Wehren mit Digitalfunk	36. Auszahlungen für immaterielle Vermögensgegenstände	3.598					
785710	Auszahlungen für Betriebs- und Geschäftsausstattung, Pflanzen und Tiere und geringwertige Vermögensgegenstände - Auszahlungen für bewegliche Sachen des Anlagevermögens oberhalb der Wertgrenze i.H.v. 410,00 Euro (K) <i>Bem.:Ergänzungen und Erneuerungen</i>	104 EDV - Geräteausstattung	37. Auszahlungen für Sachanlagen			800	800	800	800
785710	Auszahlungen für Betriebs- und Geschäftsausstattung, Pflanzen und Tiere und geringwertige Vermögensgegenstände - Auszahlungen für bewegliche Sachen des Anlagevermögens oberhalb der Wertgrenze i.H.v. 410,00 Euro (K) <i>Bem.:jährlich 4 neue Digitalmelder</i>	12602 Ausstattung der Wehren mit Digitalfunk	37. Auszahlungen für Sachanlagen	4.576		1.200	1.200	1.200	1.200
785710	Auszahlungen für Betriebs- und Geschäftsausstattung, Pflanzen und Tiere und geringwertige Vermögensgegenstände - Auszahlungen für bewegliche Sachen des Anlagevermögens oberhalb der Wertgrenze i.H.v. 410,00 Euro (K) <i>Bem.:Ergänzungen und Erneuerungen / 2018 = Drohne mit Wärmebildkamera</i>	12606 Ergänzung der technischen Ausstattung inkl. Werkstatteinrichtung	37. Auszahlungen für Sachanlagen	8.599		12.000	800	800	800

Finanzhaushalt nach Produkt und Konto 2018

Produkt-Nr	Bezeichnung			Rechng.-Erg.					
Kontonr	Bezeichnung Konto (K) bzw. Buchungsstelle (B)	Massnahme	Gliederungsposition	Vorvorjahr 2016	Vorjahr 2017	Planjahr 2018	Planjahr 2019	Planjahr 2020	Planjahr 2021
	Bemerkung								
785720	Auszahlungen für Betriebs- und Geschäftsausstattung, Pflanzen und Tiere und geringwertige Vermögensgegenstände - Auszahlungen für bewegliche Sachen des Anlagevermögens unterhalb der Wertgrenze i.H.v. 410,00 Euro (K)	12602 Ausstattung der Wehren mit Digitalfunk	37. Auszahlungen für Sachanlagen	299					
785720	Auszahlungen für Betriebs- und Geschäftsausstattung, Pflanzen und Tiere und geringwertige Vermögensgegenstände - Auszahlungen für bewegliche Sachen des Anlagevermögens unterhalb der Wertgrenze i.H.v. 410,00 Euro (K)	12606 Ergänzung der technischen Ausstattung inkl. Werkstatteinrichtung	37. Auszahlungen für Sachanlagen	219					
			Summe Auszahlungen:	53.152	34.240	52.890	42.220	42.410	42.600
		Gesamt 126100 Feuerwehrwesen -allgemein-:		- 39.523	- 29.140	- 46.890	- 36.220	- 36.410	- 36.600

Finanzhaushalt nach Produkt und Konto 2018

Produkt-Nr	Bezeichnung			Rechng.-Erg.					
Kontonr	Bezeichnung Konto (K) bzw. Buchungsstelle (B)	Massnahme	Gliederungsposition	Vorvorjahr 2016	Vorjahr 2017	Planjahr 2018	Planjahr 2019	Planjahr 2020	Planjahr 2021
	Bemerkung								
126101	Feuerwehrwesen -Atemschutzwerkstatt-								
723700	Unterhaltung der Betriebs- und Geschäftsausstattung (K)		13. Auszahlungen für Sach- und Dienstleistungen	686	4.500	6.000	6.000	6.000	6.000
	<i>Bem.:lt. Mittelanmeldung 2018</i>								
723800	Geringwertige Geräte, Ausstattungs-, Ausrüstungs- und sonstige Gebrauchsgegenstände (K)		13. Auszahlungen für Sach- und Dienstleistungen	4.733	3.000	2.000	2.000	2.000	2.000
	<i>Bem.:lt. Mittelanmeldung</i>								
729200	Sonstige Auszahlungen für Dienstleistungen (K)		13. Auszahlungen für Sach- und Dienstleistungen	16.000	16.000	16.000	16.000	16.000	16.000
	<i>Bem.:Pflege u. Wartung der Atemschutzausrüstung</i>								
761500	Auszahlungen für Dienst- und Schutzkleidung, persönliche Ausrüstungsgegenstände (K)		16. sonstige laufende Auszahlungen	37					
785710	Auszahlungen für Betriebs- und Geschäftsausstattung, Pflanzen und Tiere und geringwertige Vermögensgegenstände - Auszahlungen für bewegliche Sachen des Anlagevermögens oberhalb der Wertgrenze i.H.v. 410,00 Euro (K)	12606 Ergänzung der technischen Ausstattung inkl. Werkstatteinrichtung	37. Auszahlungen für Sachanlagen	13.607	8.500				
	<i>Bem.:7 St. = 2017 - Atemschutzgeräte</i>								
			Summe Auszahlungen:	35.062	32.000	24.000	24.000	24.000	24.000
		Gesamt 126101 Feuerwehrwesen -Atemschutzwerkstatt-:		- 35.062	- 32.000	- 24.000	- 24.000	- 24.000	- 24.000

Finanzhaushalt nach Produkt und Konto 2018

Produkt-Nr	Bezeichnung			Rechng.-Erg.					
Kontonr	Bezeichnung Konto (K) bzw. Buchungsstelle (B)	Massnahme	Gliederungsposition	Vorvorjahr 2016	Vorjahr 2017	Planjahr 2018	Planjahr 2019	Planjahr 2020	Planjahr 2021
	Bemerkung								
126102	Feuerwehrwesen -FEZ (Funkeinsatzzentrale)-								
701900	Sonstige (u.a. ehrenamtlich Tätige der Feuerwehr) (K)		11. Personalauszahlungen	500	1.200	1.200	1.200	1.200	1.200
723800	Geringwertige Geräte, Ausrüstungs-, Ausrüstungs- und sonstige Gebrauchsgegenstände (K)		13. Auszahlungen für Sach- und Dienstleistungen		1.000	1.000	1.000	1.000	1.000
762410	Datenverarbeitung - laufende Lizenzzahlungen (K)		16. sonstige laufende Auszahlungen	250	250	250	250	250	250
	<i>Bem.:Fireboard - KV AZ-WO</i>								
762430	Datenverarbeitung - Unterhaltung Software, Updates (K)		16. sonstige laufende Auszahlungen	905	2.800	2.500	2.500	2.500	2.500
763100	Büromaterial (K)		16. sonstige laufende Auszahlungen		450	600	600	600	600
785600	Auszahlungen für Fahrzeuge, Maschinen und technische Anlagen (K)	12602 Ausstattung der Wehren mit Digitalfunk	37. Auszahlungen für Sachanlagen						
	<i>Bem.:Funktisch</i>								
			Summe Auszahlungen:	1.655	5.700	5.550	5.550	5.550	5.550
			Gesamt 126102 Feuerwehrwesen -FEZ (Funkeinsatzzentrale)-:	- 1.655	- 5.700	- 5.550	- 5.550	- 5.550	- 5.550

Finanzhaushalt nach Produkt und Konto 2018

Produkt-Nr	Bezeichnung			Rechng.-Erg.	Vorjahr	Planjahr	Planjahr	Planjahr	Planjahr
Kontonr	Bezeichnung Konto (K) bzw. Buchungsstelle (B)	Massnahme	Gliederungsposition	Vorvorjahr 2016	2017	2018	2019	2020	2021
	Bemerkung								
126103	Feuerwehrwesen -Schlauchwerkstatt-								
701900	Sonstige (u.a. ehrenamtlich Tätige der Feuerwehr) (K)		11. Personalauszahlungen	1.200	600	1.200	1.200	1.200	1.200
723600	Unterhaltung der Maschinen und technischen Anlagen (K)		13. Auszahlungen für Sach- und Dienstleistungen	2.505	2.000	3.000	3.000	3.000	3.000
723800	Geringwertige Geräte, Ausrüstungs-, Ausrüstungs- und sonstige Gebrauchsgegenstände (K)		13. Auszahlungen für Sach- und Dienstleistungen	304	2.400	600	600	600	600
785710	Auszahlungen für Betriebs- und Geschäftsausstattung, Pflanzen und Tiere und geringwertige Vermögensgegenstände - Auszahlungen für bewegliche Sachen des Anlagevermögens oberhalb der Wertgrenze i.H.v. 410,00 Euro (K)	12606 Ergänzung der technischen Ausstattung inkl. Werkstatteinrichtung	37. Auszahlungen für Sachanlagen	3.066	8.000	6.000	6.000	6.000	6.000
	<i>Bem.:Ergänzung Schlauchausstattung lt. Mittelanmeldung</i>								
785720	Auszahlungen für Betriebs- und Geschäftsausstattung, Pflanzen und Tiere und geringwertige Vermögensgegenstände - Auszahlungen für bewegliche Sachen des Anlagevermögens unterhalb der Wertgrenze i.H.v. 410,00 Euro (K)	12606 Ergänzung der technischen Ausstattung inkl. Werkstatteinrichtung	37. Auszahlungen für Sachanlagen	655					
			Summe Auszahlungen:	7.730	13.000	10.800	10.800	10.800	10.800
		Gesamt 126103 Feuerwehrwesen -Schlauchwerkstatt-:		- 7.730	- 13.000	- 10.800	- 10.800	- 10.800	- 10.800

Finanzhaushalt nach Produkt und Konto 2018

Produkt-Nr	Bezeichnung			Rechng.-Erg.					
Kontonr	Bezeichnung Konto (K) bzw. Buchungsstelle (B)	Massnahme	Gliederungsposition	Vorvorjahr 2016	Vorjahr 2017	Planjahr 2018	Planjahr 2019	Planjahr 2020	Planjahr 2021
	Bemerkung								
126104	Feuerwehrwesen -Jugendfeuerwehr-								
701900	Sonstige (u.a. ehrenamtlich Tätige der Feuerwehr) (K)		11. Personalauszahlungen	600					
761390	Auszahlungen für übernommene Reisekosten für Dienstreisen und Dienstgänge - Sonstiges (K)		16. sonstige laufende Auszahlungen	2.586	4.500	2.000	2.000	2.000	2.000
761500	Auszahlungen für Dienst- und Schutzkleidung, persönliche Ausrüstungsgegenstände (K)		16. sonstige laufende Auszahlungen	487	5.000	5.000	5.000	5.000	5.000
	<i>Bem.:lt. Mittelanmeldung 2018</i>								
763220	Fachliteratur, Zeitschriften - Zeitschriften (K)		16. sonstige laufende Auszahlungen	101	100	100	100	100	100
763900	Sonstige (K)		16. sonstige laufende Auszahlungen			200	200	200	200
764200	Beiträge zu Wirtschaftsverbänden, Berufsvertretungen und Vereinen (K)		16. sonstige laufende Auszahlungen	410	500	500	500	500	500
	<i>Bem.:Kreisjugendfeuerwehr</i>								
			Summe Auszahlungen:	4.183	10.100	7.800	7.800	7.800	7.800
			Gesamt 126104 Feuerwehrwesen -Jugendfeuerwehr-:	- 4.183	- 10.100	- 7.800	- 7.800	- 7.800	- 7.800

Finanzhaushalt nach Produkt und Konto 2018

Produkt-Nr	Bezeichnung			Rechng.-Erg.					
Kontonr	Bezeichnung Konto (K) bzw. Buchungsstelle (B)	Massnahme	Gliederungsposition	Vorvorjahr 2016	Vorjahr 2017	Planjahr 2018	Planjahr 2019	Planjahr 2020	Planjahr 2021
	Bemerkung								
126105	Feuerwehrwesen -Kleiderkammer-								
701900	Sonstige (u.a. ehrenamtlich Tätige der Feuerwehr) (K)		11. Personalauszahlungen	1.500	600	1.200	1.200	1.200	1.200
761500	Auszahlungen für Dienst- und Schutzkleidung, persönliche Ausrüstungsgegenstände (K)		16. sonstige laufende Auszahlungen	26.644	85.000	32.000	26.000	26.000	26.000
	<i>Bem.:Ersatzkleidung lt. Mittelanmeldung (2017 = 220 Helme)</i>								
			Summe Auszahlungen:	28.144	85.600	33.200	27.200	27.200	27.200
			Gesamt 126105 Feuerwehrwesen -Kleiderkammer-:	- 28.144	- 85.600	- 33.200	- 27.200	- 27.200	- 27.200

Finanzhaushalt nach Produkt und Konto 2018

Produkt-Nr	Bezeichnung			Rechng.-Erg. Vorvorjahr 2016	Vorjahr 2017	Planjahr 2018	Planjahr 2019	Planjahr 2020	Planjahr 2021
Kontonr	Bezeichnung Konto (K) bzw. Buchungsstelle (B)	Massnahme	Gliederungsposition						
	Bemerkung								
126201	Freiwillige Feuerwehr Eckelsheim								
701900	Sonstige (u.a. ehrenamtlich Tätige der Feuerwehr) (K)		11. Personalauszahlungen	2.860	2.900	2.900	2.900	2.900	2.900
722110	Aufwendungen für Energie (Stromkosten) (K)		13. Auszahlungen für Sach- und Dienstleistungen	207	250	250	250	250	250
723130	Unterhaltung der Grundstücke, Außenanlagen, Gebäude und Gebäudeeinrichtungen - Gebäude einschließlich der Bestandteile, die dem Gebäude zuzurechnen sind (K)		13. Auszahlungen für Sach- und Dienstleistungen	3.005	5.500	1.000	1.000	1.000	1.000
723510	Fahrzeugunterhaltung - Wartungs- und Instandsetzungskosten (K)		13. Auszahlungen für Sach- und Dienstleistungen	3.472	1.000	1.000	1.000	1.000	1.000
723520	Fahrzeugunterhaltung - Betriebs- und Schmierstoffe (K)		13. Auszahlungen für Sach- und Dienstleistungen	671	800	800	800	800	800
723800	Geringwertige Geräte, Ausstattungs-, Ausrüstungs- und sonstige Gebrauchsgegenstände (K)		13. Auszahlungen für Sach- und Dienstleistungen	283	500	500	500	500	500
725430	an den öffentlichen Bereich - an die Gemeinden und Gemeindeverbände (K)		13. Auszahlungen für Sach- und Dienstleistungen	1.597	800				
	<i>Bem.: anteilige Kosten an OG Eckelsheim; Übernahme durch VG in 2017</i>								
725510	an den privaten Bereich - an private Unternehmen (K)		13. Auszahlungen für Sach- und Dienstleistungen		200	200	200	200	200
	<i>Bem.: Verdienstauffälle u.ä.</i>								
741590	an den privaten Bereich - an den sonstigen privaten Bereich (K)		14. Zuwendungen, Umlagen und sonstige Transferauszahlungen	217	250	250	250	250	250
	<i>Bem.: Kameradsschaftskasse</i>								
761100	Auszahlungen für Personaleinstellungen (K)		16. sonstige laufende Auszahlungen	518	300	300	300	300	300
761200	Auszahlungen für Aus- und Fortbildung, Umschulung (K)		16. sonstige laufende Auszahlungen	1.030	800	600	600	600	600

Finanzhaushalt nach Produkt und Konto 2018

Produkt-Nr	Bezeichnung			Rechng.-Erg.					
Kontonr	Bezeichnung Konto (K) bzw. Buchungsstelle (B)	Massnahme	Gliederungsposition	Vorvorjahr 2016	Vorjahr 2017	Planjahr 2018	Planjahr 2019	Planjahr 2020	Planjahr 2021
	Bemerkung								
761310	Auszahlungen für übernommene Reisekosten für Dienstreisen und Dienstgänge - Fahrtkostenerstattung (K)		16. sonstige laufende Auszahlungen		50	50	50	50	50
761500	Auszahlungen für Dienst- und Schutzkleidung, persönliche Ausrüstungsgegenstände (K)		16. sonstige laufende Auszahlungen	1.027	1.000	1.000	1.000	1.000	1.000
762510	Sachverständigen-, Gerichts- und ähnliche Auszahlungen - Vergütungen einschließlich Reisekosten an Sachverständige (K)		16. sonstige laufende Auszahlungen	280	600	100	600	100	600
	<i>Bem.:Elektro- + Brandschutzprüfung (2015, 2017 etc.)</i>								
764110	Versicherungsbeiträge - Gebäudeversicherungen (K)		16. sonstige laufende Auszahlungen		100	100	100	100	100
764120	Versicherungsbeiträge - Kfz-Versicherungen (K)		16. sonstige laufende Auszahlungen	143	250	400	400	400	400
785420	Auszahlungen für den Erwerb von Gebäuden und Grundstückseinrichtungen (K)	12611 Übernahme FGH Eckelsheim	37. Auszahlungen für Sachanlagen		30.000				
	<i>Bem.:Übernahme FGH Eckelsheim</i>								
785720	Auszahlungen für Betriebs- und Geschäftsausstattung, Pflanzen und Tiere und geringwertige Vermögensgegenstände - Auszahlungen für bewegliche Sachen des Anlagevermögens unterhalb der Wertgrenze i.H.v. 410,00 Euro (K)	12606 Ergänzung der technischen Ausstattung inkl. Werkstatteinrichtung	37. Auszahlungen für Sachanlagen		2.000				
	<i>Bem.:Div. Ausrüstungsteile</i>								
			Summe Auszahlungen:	15.310	47.300	9.450	9.950	9.450	9.950
			Gesamt 126201 Freiwillige Feuerwehr Eckelsheim:	- 15.310	- 47.300	- 9.450	- 9.950	- 9.450	- 9.950

Finanzhaushalt nach Produkt und Konto 2018

Produkt-Nr	Bezeichnung			Rechng.-Erg. Vorvorjahr 2016	Vorjahr 2017	Planjahr 2018	Planjahr 2019	Planjahr 2020	Planjahr 2021
Kontonr	Bezeichnung Konto (K) bzw. Buchungsstelle (B)	Massnahme	Gliederungsposition						
	Bemerkung								
126202	Freiwillige Feuerwehr Gau-Bickelheim								
681420	vom öffentlichen Bereich - von dem Land (K)	12605 Neubau eines Feuerwehrgeräteshauses	27. Einzahlungen aus Investitionszuwendungen	83.966	27.700	27.700	27.700		
	<i>Bem.: Zuschuss 2016 = 84.000 €</i>								
681420	vom öffentlichen Bereich - von dem Land (K)	12607 Fahrzeuge f. Brandbekämpfung/Unfallhilfe	27. Einzahlungen aus Investitionszuwendungen			14.000			
	<i>Bem.: 2016 = Zuwendung MZF</i>								
			Summe Einzahlungen:	83.966	27.700	41.700	27.700		
701900	Sonstige (u.a. ehrenamtlich Tätige der Feuerwehr) (K)		11. Personalauszahlungen	2.635	2.700	2.700	2.700	2.700	2.700
722100	Aufwendungen für Energie (Heizenergie) (K)		13. Auszahlungen für Sach- und Dienstleistungen	2.844	1.600	1.600	1.600	1.600	1.600
722110	Aufwendungen für Energie (Stromkosten) (K)		13. Auszahlungen für Sach- und Dienstleistungen	692	500	500	500	500	500
722120	Aufwendungen für Wasser, Abwasser und Abfall (K)		13. Auszahlungen für Sach- und Dienstleistungen	866	900	1.000	1.000	1.000	1.000
723130	Unterhaltung der Grundstücke, Außenanlagen, Gebäude und Gebäudeeinrichtungen - Gebäude einschließlich der Bestandteile, die dem Gebäude zuzurechnen sind (K)		13. Auszahlungen für Sach- und Dienstleistungen	512	200	1.200	1.200	1.200	1.200
723510	Fahrzeugunterhaltung - Wartungs- und Instandsetzungskosten (K)		13. Auszahlungen für Sach- und Dienstleistungen	2.198	3.000	2.000	2.000	2.000	2.000
723520	Fahrzeugunterhaltung - Betriebs- und Schmierstoffe (K)		13. Auszahlungen für Sach- und Dienstleistungen	491	700	1.000	1.000	1.000	1.000
723590	Fahrzeugunterhaltung - Sonstige (K)		13. Auszahlungen für Sach- und Dienstleistungen	42	500	500	500	500	500
723600	Unterhaltung der Maschinen und technischen Anlagen (K)		13. Auszahlungen für Sach- und Dienstleistungen		400	400	400	400	400

Finanzhaushalt nach Produkt und Konto 2018

Produkt-Nr	Bezeichnung			Rechng.-Erg. Vorvorjahr 2016	Vorjahr 2017	Planjahr 2018	Planjahr 2019	Planjahr 2020	Planjahr 2021
Kontonr	Bezeichnung Konto (K) bzw. Buchungsstelle (B)	Massnahme	Gliederungsposition						
	Bemerkung								
723800	Geringwertige Geräte, Ausstattungs-, Ausrüstungs- und sonstige Gebrauchsgegenstände (K)		13. Auszahlungen für Sach- und Dienstleistungen	138	1.000	1.800	600	600	600
	<i>Bem.:lt. Mittelanmeldung 2018</i>								
725430	an den öffentlichen Bereich - an die Gemeinden und Gemeindeverbände (K)		13. Auszahlungen für Sach- und Dienstleistungen			200	200	200	200
725510	an den privaten Bereich - an private Unternehmen (K)		13. Auszahlungen für Sach- und Dienstleistungen	1.739	500	500	500	500	500
	<i>Bem.:Verdienstauffälle u.ä.</i>								
741590	an den privaten Bereich - an den sonstigen privaten Bereich (K)		14. Zuwendungen, Umlagen und sonstige Transferauszahlungen	330	400	400	400	400	400
	<i>Bem.:Kameradschaftskasse</i>								
761100	Auszahlungen für Personaleinstellungen (K)		16. sonstige laufende Auszahlungen	1.086	800	800	800	800	800
761200	Auszahlungen für Aus- und Fortbildung, Umschulung (K)		16. sonstige laufende Auszahlungen	164	1.000	1.000	1.000	1.000	1.000
	<i>Bem.:inkl. Führerscheinzuschuss</i>								
761310	Auszahlungen für übernommene Reisekosten für Dienstreisen und Dienstgänge - Fahrtkostenerstattung (K)		16. sonstige laufende Auszahlungen		50	50	50	50	50
761500	Auszahlungen für Dienst- und Schutzkleidung, persönliche Ausrüstungsgegenstände (K)		16. sonstige laufende Auszahlungen	539	1.000	1.000	1.000	1.000	1.000
762100	Mieten, Pachten und Erbbauzinsen (K)		16. sonstige laufende Auszahlungen	219	100				
	<i>Bem.:Gastank-Miete altes FGH = 1. Halbjahr 2017</i>								
762510	Sachverständigen-, Gerichts- und ähnliche Auszahlungen - Vergütungen einschließlich Reisekosten an Sachverständige (K)		16. sonstige laufende Auszahlungen	257	300	100	300	100	300
	<i>Bem.:Elektro- + Brandschutzprüfung (2015, 2017 etc.)</i>								
763410	Telefon, Datenübertragungskosten - Fernmeldegebühren (K)		16. sonstige laufende Auszahlungen	193	500	500	500	500	500
764110	Versicherungsbeiträge - Gebäudeversicherungen (K)		16. sonstige laufende Auszahlungen	61	200	200	200	200	200

Finanzhaushalt nach Produkt und Konto 2018

Produkt-Nr	Bezeichnung			Rechng.-Erg. Vorvorjahr 2016	Vorjahr 2017	Planjahr 2018	Planjahr 2019	Planjahr 2020	Planjahr 2021
Kontonr	Bezeichnung Konto (K) bzw. Buchungsstelle (B)	Massnahme	Gliederungsposition						
	Bemerkung								
764120	Versicherungsbeiträge - Kfz-Versicherungen (K)		16. sonstige laufende Auszahlungen	324	400	800	800	800	800
764200	Beiträge zu Wirtschaftsverbänden, Berufsvertretungen und Vereinen (K)		16. sonstige laufende Auszahlungen	100					
785230	Auszahlungen für Baumaßnahmen (K)	12605 Neubau eines Feuerwehrgeräteshauses	37. Auszahlungen für Sachanlagen	607.161	3.000				
	<i>Bem.:Restarbeiten Neubau</i>								
785600	Auszahlungen für Fahrzeuge, Maschinen und technische Anlagen (K)	12607 Fahrzeuge f. Brandbekämpfung/Unfallhilfe	37. Auszahlungen für Sachanlagen		27.000				
	<i>Bem.:2016 = Neuanschaffung MZF / 2017 = Erweiterung + Ergänzungszubehör</i>								
785710	Auszahlungen für Betriebs- und Geschäftsausstattung, Pflanzen und Tiere und geringwertige Vermögensgegenstände - Auszahlungen für bewegliche Sachen des Anlagevermögens oberhalb der Wertgrenze i.H.v. 410,00 Euro (K)	103 Büroausstattung	37. Auszahlungen für Sachanlagen						
				14.162					
785710	Auszahlungen für Betriebs- und Geschäftsausstattung, Pflanzen und Tiere und geringwertige Vermögensgegenstände - Auszahlungen für bewegliche Sachen des Anlagevermögens oberhalb der Wertgrenze i.H.v. 410,00 Euro (K)	104 EDV - Geräteausstattung	37. Auszahlungen für Sachanlagen						
				1.726					
785710	Auszahlungen für Betriebs- und Geschäftsausstattung, Pflanzen und Tiere und geringwertige Vermögensgegenstände - Auszahlungen für bewegliche Sachen des Anlagevermögens oberhalb der Wertgrenze i.H.v. 410,00 Euro (K)	111 Organisations- und Arbeitsmittel	37. Auszahlungen für Sachanlagen						
				1.898					
785710	Auszahlungen für Betriebs- und Geschäftsausstattung, Pflanzen und Tiere und geringwertige Vermögensgegenstände - Auszahlungen für bewegliche Sachen des Anlagevermögens oberhalb der Wertgrenze i.H.v. 410,00 Euro (K)	12606 Ergänzung der technischen Ausstattung inkl. Werkstatteinrichtung	37. Auszahlungen für Sachanlagen						
				12.526		2.000			
	<i>Bem.:lt. Mittelanmeldung</i>								

Finanzhaushalt nach Produkt und Konto 2018

Produkt-Nr	Bezeichnung			Rechng.-Erg.	Vorjahr	Planjahr	Planjahr	Planjahr	Planjahr
Kontonr	Bezeichnung Konto (K) bzw. Buchungsstelle (B)	Massnahme	Gliederungsposition	Vorvorjahr 2016	2017	2018	2019	2020	2021
	Bemerkung								
785720	Auszahlungen für Betriebs- und Geschäftsausstattung, Pflanzen und Tiere und geringwertige Vermögensgegenstände - Auszahlungen für bewegliche Sachen des Anlagevermögens unterhalb der Wertgrenze i.H.v. 410,00 Euro (K)	103 Büroausstattung	37. Auszahlungen für Sachanlagen	325					
785720	Auszahlungen für Betriebs- und Geschäftsausstattung, Pflanzen und Tiere und geringwertige Vermögensgegenstände - Auszahlungen für bewegliche Sachen des Anlagevermögens unterhalb der Wertgrenze i.H.v. 410,00 Euro (K)	111 Organisations- und Arbeitsmittel	37. Auszahlungen für Sachanlagen	443					
			Summe Auszahlungen:	653.670	46.750	20.250	17.250	17.050	17.250
		Gesamt 126202 Freiwillige Feuerwehr Gau-Bickelheim:		- 569.704	- 19.050	21.450	10.450	- 17.050	- 17.250

Finanzhaushalt nach Produkt und Konto 2018

Produkt-Nr	Bezeichnung			Rechng.-Erg.					
Kontonr	Bezeichnung Konto (K) bzw. Buchungsstelle (B)	Massnahme	Gliederungsposition	Vorvorjahr 2016	Vorjahr 2017	Planjahr 2018	Planjahr 2019	Planjahr 2020	Planjahr 2021
	Bemerkung								
126203	Freiwillige Feuerwehr Gumbenheim								
681420	vom öffentlichen Bereich - von dem Land (K)	12607 Fahrzeuge f. Brandbekämpfung/Unfallhilfe	27. Einzahlungen aus Investitionszuwendungen			28.000			
			Summe Einzahlungen:			28.000			
701900	Sonstige (u.a. ehrenamtlich Tätige der Feuerwehr) (K)		11. Personalauszahlungen	1.785	1.800	1.800	1.800	1.800	1.800
722100	Aufwendungen für Energie (Heizenergie) (K)		13. Auszahlungen für Sach- und Dienstleistungen	1.116	800	1.400	1.400	1.400	1.400
722110	Aufwendungen für Energie (Stromkosten) (K)		13. Auszahlungen für Sach- und Dienstleistungen	458	550	550	550	550	550
722120	Aufwendungen für Wasser, Abwasser und Abfall (K)		13. Auszahlungen für Sach- und Dienstleistungen	82	100	100	100	100	100
723130	Unterhaltung der Grundstücke, Außenanlagen, Gebäude und Gebäudeeinrichtungen - Gebäude einschließlich der Bestandteile, die dem Gebäude zuzurechnen sind (K)		13. Auszahlungen für Sach- und Dienstleistungen	159	500	500	500	500	500
723510	Fahrzeugunterhaltung - Wartungs- und Instandsetzungskosten (K)		13. Auszahlungen für Sach- und Dienstleistungen	3.074	1.200	1.200	1.200	1.200	1.200
723520	Fahrzeugunterhaltung - Betriebs- und Schmierstoffe (K)		13. Auszahlungen für Sach- und Dienstleistungen	339	400	400	400	400	400
723590	Fahrzeugunterhaltung - Sonstige (K)		13. Auszahlungen für Sach- und Dienstleistungen		100	100	100	100	100
723600	Unterhaltung der Maschinen und technischen Anlagen (K)		13. Auszahlungen für Sach- und Dienstleistungen	74	200	200	200	200	200
723800	Geringwertige Geräte, Ausrüstungs-, Ausrüstungs- und sonstige Gebrauchsgegenstände (K)		13. Auszahlungen für Sach- und Dienstleistungen	730	800	800	800	800	800

Finanzhaushalt nach Produkt und Konto 2018

Produkt-Nr	Bezeichnung			Rechng.-Erg. Vorvorjahr 2016	Vorjahr 2017	Planjahr 2018	Planjahr 2019	Planjahr 2020	Planjahr 2021
Kontonr	Bezeichnung Konto (K) bzw. Buchungsstelle (B)	Massnahme	Gliederungsposition						
	Bemerkung								
725510	an den privaten Bereich - an private Unternehmen (K)		13. Auszahlungen für Sach- und Dienstleistungen	190	400	400	400	400	400
	<i>Bem.:Verdienstauffälle u.ä.</i>								
741590	an den privaten Bereich - an den sonstigen privaten Bereich (K)		14. Zuwendungen, Umlagen und sonstige Transferauszahlungen	209	250	250	250	250	250
	<i>Bem.:Kameradschaftskasse</i>								
761100	Auszahlungen für Personaleinstellungen (K)		16. sonstige laufende Auszahlungen	450	300	300	300	300	300
761200	Auszahlungen für Aus- und Fortbildung, Umschulung (K)		16. sonstige laufende Auszahlungen	56	500	500	500	500	500
	<i>Bem.:inkl Führerscheinzuschuss</i>								
761310	Auszahlungen für übernommene Reisekosten für Dienstreisen und Dienstgänge - Fahrtkostenerstattung (K)		16. sonstige laufende Auszahlungen		50	50	50	50	50
761500	Auszahlungen für Dienst- und Schutzkleidung, persönliche Ausrüstungsgegenstände (K)		16. sonstige laufende Auszahlungen	1.324	1.200	1.200	800	800	800
	<i>Bem.:lt. Mittelanmeldung 2018</i>								
762510	Sachverständigen-, Gerichts- und ähnliche Auszahlungen - Vergütungen einschließlich Reisekosten an Sachverständige (K)		16. sonstige laufende Auszahlungen	268	350	100	350	100	350
	<i>Bem.:Elektro- + Brandschutzprüfung (2015, 2017 etc.)</i>								
763410	Telefon, Datenübertragungskosten - Fernmeldegebühren (K)		16. sonstige laufende Auszahlungen	193	200	200	200	200	200
764110	Versicherungsbeiträge - Gebäudeversicherungen (K)		16. sonstige laufende Auszahlungen	98	100	100	100	100	100
764120	Versicherungsbeiträge - Kfz-Versicherungen (K)		16. sonstige laufende Auszahlungen	406	500	500	500	500	500
785600	Auszahlungen für Fahrzeuge, Maschinen und technische Anlagen (K)	12607 Fahrzeuge f. Brandbekämpfung/Unfallhilfe	37. Auszahlungen für Sachanlagen			75.000			
	<i>Bem.:Kleinlöschfahrzeug (KLF)</i>								

Finanzhaushalt nach Produkt und Konto 2018

Produkt-Nr	Bezeichnung			Rechng.-Erg.					
Kontonr	Bezeichnung Konto (K) bzw. Buchungsstelle (B)	Massnahme	Gliederungsposition	Vorvorjahr 2016	Vorjahr 2017	Planjahr 2018	Planjahr 2019	Planjahr 2020	Planjahr 2021
	Bemerkung								
785720	Auszahlungen für Betriebs- und Geschäftsausstattung, Pflanzen und Tiere und geringwertige Vermögensgegenstände - Auszahlungen für bewegliche Sachen des Anlagevermögens unterhalb der Wertgrenze i.H.v. 410,00 Euro (K)	12606 Ergänzung der technischen Ausstattung inkl. Werkstatteinrichtung	37. Auszahlungen für Sachanlagen						
	<i>Bem.:2016 = Tauchpumpe + Leuchten</i>								
			Summe Auszahlungen:	11.009	10.300	85.650	10.500	10.250	10.500
		Gesamt 126203 Freiwillige Feuerwehr Gumbsheim:		- 11.009	- 10.300	- 57.650	- 10.500	- 10.250	- 10.500

Finanzhaushalt nach Produkt und Konto 2018

Produkt-Nr	Bezeichnung			Rechng.-Erg. Vorvorjahr 2016	Vorjahr 2017	Planjahr 2018	Planjahr 2019	Planjahr 2020	Planjahr 2021
Kontonr	Bezeichnung Konto (K) bzw. Buchungsstelle (B)	Massnahme	Gliederungsposition						
	Bemerkung								
126204	Freiwillige Feuerwehr Siefersheim								
681420	vom öffentlichen Bereich - von dem Land (K)	12605 Neubau eines Feuerwehrgeräteshauses	27. Einzahlungen aus Investitionszuwendungen	36.856	12.200	12.200	12.200		
	<i>Bem.: Zuschuss 2016 = 36.900 €</i>								
681420	vom öffentlichen Bereich - von dem Land (K)	13501 Anschaffung eines Feuerwehrfahrzeuges	27. Einzahlungen aus Investitionszuwendungen	4.200					
			Summe Einzahlungen:	41.056	12.200	12.200	12.200		
701900	Sonstige (u.a. ehrenamtlich Tätige der Feuerwehr) (K)		11. Personalauszahlungen	2.860	2.700	2.700	2.700	2.700	2.700
722100	Aufwendungen für Energie (Heizenergie) (K)		13. Auszahlungen für Sach- und Dienstleistungen	919	1.000	800	800	800	800
722110	Aufwendungen für Energie (Stromkosten) (K)		13. Auszahlungen für Sach- und Dienstleistungen	466	400	200	200	200	200
722120	Aufwendungen für Wasser, Abwasser und Abfall (K)		13. Auszahlungen für Sach- und Dienstleistungen	343	300	400	400	400	400
723130	Unterhaltung der Grundstücke, Außenanlagen, Gebäude und Gebäudeeinrichtungen - Gebäude einschließlich der Bestandteile, die dem Gebäude zuzurechnen sind (K)		13. Auszahlungen für Sach- und Dienstleistungen		200	200	200	200	200
723510	Fahrzeugunterhaltung - Wartungs- und Instandsetzungskosten (K)		13. Auszahlungen für Sach- und Dienstleistungen	776	1.500	1.000	1.000	1.000	1.000
723520	Fahrzeugunterhaltung - Betriebs- und Schmierstoffe (K)		13. Auszahlungen für Sach- und Dienstleistungen	192	400	300	300	300	300
723590	Fahrzeugunterhaltung - Sonstige (K)		13. Auszahlungen für Sach- und Dienstleistungen		1.000	100	100	100	100
723600	Unterhaltung der Maschinen und technischen Anlagen (K)		13. Auszahlungen für Sach- und Dienstleistungen		200	200	200	200	200

Finanzhaushalt nach Produkt und Konto 2018

Produkt-Nr	Bezeichnung			Rechng.-Erg.					
Kontonr	Bezeichnung Konto (K) bzw. Buchungsstelle (B)	Massnahme	Gliederungsposition	Vorvorjahr 2016	Vorjahr 2017	Planjahr 2018	Planjahr 2019	Planjahr 2020	Planjahr 2021
	Bemerkung								
723800	Geringwertige Geräte, Ausstattungs-, Ausrüstungs- und sonstige Gebrauchsgegenstände (K)		13. Auszahlungen für Sach- und Dienstleistungen		1.000	1.000	1.000	1.000	1.000
	<i>Bem.:lt. Mittelanmeldung</i>								
725430	an den öffentlichen Bereich - an die Gemeinden und Gemeindeverbände (K)		13. Auszahlungen für Sach- und Dienstleistungen			150	150	150	150
725510	an den privaten Bereich - an private Unternehmen (K)		13. Auszahlungen für Sach- und Dienstleistungen	23					
741590	an den privaten Bereich - an den sonstigen privaten Bereich (K)		14. Zuwendungen, Umlagen und sonstige Transferauszahlungen	217	250	250	250	250	250
	<i>Bem.:Kameradsschaftskasse</i>								
761100	Auszahlungen für Personaleinstellungen (K)		16. sonstige laufende Auszahlungen	288	400	400	400	400	400
761200	Auszahlungen für Aus- und Fortbildung, Umschulung (K)		16. sonstige laufende Auszahlungen	424	200	200	200	200	200
761310	Auszahlungen für übernommene Reisekosten für Dienstreisen und Dienstgänge - Fahrtkostenerstattung (K)		16. sonstige laufende Auszahlungen		50	50	50	50	50
761500	Auszahlungen für Dienst- und Schutzkleidung, persönliche Ausrüstungsgegenstände (K)		16. sonstige laufende Auszahlungen	529	800	800	800	800	800
762510	Sachverständigen-, Gerichts- und ähnliche Auszahlungen - Vergütungen einschließlich Reisekosten an Sachverständige (K)		16. sonstige laufende Auszahlungen	52	250	100	250	100	250
	<i>Bem.:Elektro- + Brandschutzprüfung (2015, 2017 etc.)</i>								
764110	Versicherungsbeiträge - Gebäudeversicherungen (K)		16. sonstige laufende Auszahlungen	83	100	150	150	150	150
764120	Versicherungsbeiträge - Kfz-Versicherungen (K)		16. sonstige laufende Auszahlungen	223	300	300	300	300	300
785230	Auszahlungen für Baumaßnahmen (K)	12605 Neubau eines Feuerwehrgeräteshauses	37. Auszahlungen für Sachanlagen	891					

Finanzhaushalt nach Produkt und Konto 2018

Produkt-Nr	Bezeichnung			Rechng.-Erg.					
Kontonr	Bezeichnung Konto (K) bzw. Buchungsstelle (B)	Massnahme	Gliederungsposition	Vorvorjahr 2016	Vorjahr 2017	Planjahr 2018	Planjahr 2019	Planjahr 2020	Planjahr 2021
	Bemerkung								
785720	Auszahlungen für Betriebs- und Geschäftsausstattung, Pflanzen und Tiere und geringwertige Vermögensgegenstände - Auszahlungen für bewegliche Sachen des Anlagevermögens unterhalb der Wertgrenze i.H.v. 410,00 Euro (K)	12606 Ergänzung der technischen Ausstattung inkl. Werkstatteinrichtung	37. Auszahlungen für Sachanlagen			1.500			
	<i>Bem.:lt. Mittelanmeldung</i>								
			Summe Auszahlungen:	8.286	11.050	10.800	9.450	9.300	9.450
		Gesamt 126204 Freiwillige Feuerwehr Siefersheim:		32.770	1.150	1.400	2.750	- 9.300	- 9.450

Finanzhaushalt nach Produkt und Konto 2018

Produkt-Nr	Bezeichnung			Rechng.-Erg.					
Kontonr	Bezeichnung Konto (K) bzw. Buchungsstelle (B)	Massnahme	Gliederungsposition	Vorvorjahr 2016	Vorjahr 2017	Planjahr 2018	Planjahr 2019	Planjahr 2020	Planjahr 2021
	Bemerkung								
126205	Freiwillige Feuerwehr Stein-Bockenheim								
681420	vom öffentlichen Bereich - von dem Land (K)	13501 Anschaffung eines Feuerwehrfahrzeuges	27. Einzahlungen aus Investitionszuwendungen	10.000					
			Summe Einzahlungen:	10.000					
701900	Sonstige (u.a. ehrenamtlich Tätige der Feuerwehr) (K)		11. Personalauszahlungen	3.134	3.200	3.200	3.200	3.200	3.200
722100	Aufwendungen für Energie (Heizenergie) (K)		13. Auszahlungen für Sach- und Dienstleistungen	3.196	3.400	3.200	3.200	3.200	3.200
722110	Aufwendungen für Energie (Stromkosten) (K)		13. Auszahlungen für Sach- und Dienstleistungen	1.099	1.100	1.100	1.100	1.100	1.100
722120	Aufwendungen für Wasser, Abwasser und Abfall (K)		13. Auszahlungen für Sach- und Dienstleistungen	202	250	250	250	250	250
723130	Unterhaltung der Grundstücke, Außenanlagen, Gebäude und Gebäudeeinrichtungen - Gebäude einschließlich der Bestandteile, die dem Gebäude zuzurechnen sind (K)		13. Auszahlungen für Sach- und Dienstleistungen	86	32.500	37.500	1.000	1.000	1.000
723510	Fahrzeugunterhaltung - Wartungs- und Instandsetzungskosten (K)		13. Auszahlungen für Sach- und Dienstleistungen	4.973	2.000	2.600	2.600	2.600	2.600
723520	Fahrzeugunterhaltung - Betriebs- und Schmierstoffe (K)		13. Auszahlungen für Sach- und Dienstleistungen	677	800	800	800	800	800
723590	Fahrzeugunterhaltung - Sonstige (K)		13. Auszahlungen für Sach- und Dienstleistungen		400	200	200	200	200
723600	Unterhaltung der Maschinen und technischen Anlagen (K)		13. Auszahlungen für Sach- und Dienstleistungen		400	400	400	400	400
723800	Geringwertige Geräte, Ausrüstungs-, Ausrüstungs- und sonstige Gebrauchsgegenstände (K)		13. Auszahlungen für Sach- und Dienstleistungen	286	1.500	1.000	1.000	1.000	1.000
	<i>Bem.:lt. Mittelanmeldung 2018</i>								

Finanzhaushalt nach Produkt und Konto 2018

Produkt-Nr	Bezeichnung			Rechng.-Erg.					
Kontonr	Bezeichnung Konto (K) bzw. Buchungsstelle (B)	Massnahme	Gliederungsposition	Vorvorjahr 2016	Vorjahr 2017	Planjahr 2018	Planjahr 2019	Planjahr 2020	Planjahr 2021
	Bemerkung								
724910	Sonstige Aufwendungen für Sachleistungen - Bewirtungen (K)		13. Auszahlungen für Sach- und Dienstleistungen	270					
725510	an den privaten Bereich - an private Unternehmen (K)		13. Auszahlungen für Sach- und Dienstleistungen	551	300	300	300	300	300
	<i>Bem.:z.B. Arbeitsausfallentschädigung</i>								
741590	an den privaten Bereich - an den sonstigen privaten Bereich (K)		14. Zuwendungen, Umlagen und sonstige Transferauszahlungen	226	300	300	300	300	300
	<i>Bem.:Kameradschaftskasse</i>								
761100	Auszahlungen für Personaleinstellungen (K)		16. sonstige laufende Auszahlungen	155	300	300	300	300	300
761200	Auszahlungen für Aus- und Fortbildung, Umschulung (K)		16. sonstige laufende Auszahlungen	400	500	500	500	500	500
	<i>Bem.:inkl. Führerscheine</i>								
761310	Auszahlungen für übernommene Reisekosten für Dienstreisen und Dienstgänge - Fahrtkostenerstattung (K)		16. sonstige laufende Auszahlungen	661	50	50	50	50	50
761500	Auszahlungen für Dienst- und Schutzkleidung, persönliche Ausrüstungsgegenstände (K)		16. sonstige laufende Auszahlungen	982	1.200	800	800	800	800
762510	Sachverständigen-, Gerichts- und ähnliche Auszahlungen - Vergütungen einschließlich Reisekosten an Sachverständige (K)		16. sonstige laufende Auszahlungen	361	900	400	900	400	900
	<i>Bem.:Elektro- + Brandschutzprüfung (2015, 2017 etc.)</i>								
763410	Telefon, Datenübertragungskosten - Fernmeldegebühren (K)		16. sonstige laufende Auszahlungen	196	250	250	250	250	250
764110	Versicherungsbeiträge - Gebäudeversicherungen (K)		16. sonstige laufende Auszahlungen	221	250	250	250	250	250
764120	Versicherungsbeiträge - Kfz-Versicherungen (K)		16. sonstige laufende Auszahlungen	579	750	750	750	750	750
764200	Beiträge zu Wirtschaftsverbänden, Berufsvertretungen und Vereinen (K)		16. sonstige laufende Auszahlungen			50	50	50	50

Finanzhaushalt nach Produkt und Konto 2018

Produkt-Nr	Bezeichnung			Rechng.-Erg.					
Kontonr	Bezeichnung Konto (K) bzw. Buchungsstelle (B)	Massnahme	Gliederungsposition	Vorvorjahr 2016	Vorjahr 2017	Planjahr 2018	Planjahr 2019	Planjahr 2020	Planjahr 2021
	Bemerkung								
785600	Auszahlungen für Fahrzeuge, Maschinen und technische Anlagen (K)	12606 Ergänzung der technischen Ausstattung inkl. Werkstatteinrichtung	37. Auszahlungen für Sachanlagen	2.368					
785710	Auszahlungen für Betriebs- und Geschäftsausstattung, Pflanzen und Tiere und geringwertige Vermögensgegenstände - Auszahlungen für bewegliche Sachen des Anlagevermögens oberhalb der Wertgrenze i.H.v. 410,00 Euro (K)	12606 Ergänzung der technischen Ausstattung inkl. Werkstatteinrichtung	37. Auszahlungen für Sachanlagen		1.600	2.100			
	<i>Bem.: Turbospritze u.a.</i>								
			Summe Auszahlungen:	20.624	51.950	56.300	18.200	17.700	18.200
		Gesamt 126205 Freiwillige Feuerwehr Stein-Bockenheim:		- 10.624	- 51.950	- 56.300	- 18.200	- 17.700	- 18.200

Finanzhaushalt nach Produkt und Konto 2018

Produkt-Nr	Bezeichnung			Rechng.-Erg.					
Kontonr	Bezeichnung Konto (K) bzw. Buchungsstelle (B)	Massnahme	Gliederungsposition	Vorvorjahr 2016	Vorjahr 2017	Planjahr 2018	Planjahr 2019	Planjahr 2020	Planjahr 2021
	Bemerkung								
126206	Freiwillige Feuerwehr Wendelsheim								
632290	Entgelte - Sonstiges (K)		4. öffentlich-rechtliche Leistungsentgelte	50					
			Summe Einzahlungen:	50					
701900	Sonstige (u.a. ehrenamtlich Tätige der Feuerwehr) (K)		11. Personalauszahlungen	2.160	2.700	2.700	2.700	2.700	2.700
722100	Aufwendungen für Energie (Heizenergie) (K)		13. Auszahlungen für Sach- und Dienstleistungen	1.407	2.600	2.600	2.600	2.600	2.600
722110	Aufwendungen für Energie (Stromkosten) (K)		13. Auszahlungen für Sach- und Dienstleistungen	2.192	1.100	900	900	900	900
722120	Aufwendungen für Wasser, Abwasser und Abfall (K)		13. Auszahlungen für Sach- und Dienstleistungen	127	300	250	250	250	250
723130	Unterhaltung der Grundstücke, Außenanlagen, Gebäude und Gebäudeeinrichtungen - Gebäude einschließlich der Bestandteile, die dem Gebäude zuzurechnen sind (K)		13. Auszahlungen für Sach- und Dienstleistungen	17.765	1.000	1.000	1.000	1.000	1.000
723510	Fahrzeugunterhaltung - Wartungs- und Instandsetzungskosten (K)		13. Auszahlungen für Sach- und Dienstleistungen	5.141	4.000	4.000	4.000	4.000	4.000
723520	Fahrzeugunterhaltung - Betriebs- und Schmierstoffe (K)		13. Auszahlungen für Sach- und Dienstleistungen	987	1.400	1.200	1.200	1.200	1.200
723600	Unterhaltung der Maschinen und technischen Anlagen (K)		13. Auszahlungen für Sach- und Dienstleistungen	1.128	600	600	600	600	600
723800	Geringwertige Geräte, Ausstattungs-, Ausrüstungs- und sonstige Gebrauchsgegenstände (K)		13. Auszahlungen für Sach- und Dienstleistungen	51	800	2.300	800	800	800
	<i>Bem.:lt. Mittelanmeldung 2018</i>								
724700	Sonstige Verbrauchsmittel (K)		13. Auszahlungen für Sach- und Dienstleistungen	74					

Finanzhaushalt nach Produkt und Konto 2018

Produkt-Nr	Bezeichnung			Rechng.-Erg. Vorvorjahr 2016	Vorjahr 2017	Planjahr 2018	Planjahr 2019	Planjahr 2020	Planjahr 2021
Kontonr	Bezeichnung Konto (K) bzw. Buchungsstelle (B)	Massnahme	Gliederungsposition						
	Bemerkung								
724910	Sonstige Aufwendungen für Sachleistungen - Bewirtungen (K)		13. Auszahlungen für Sach- und Dienstleistungen		200	200	200	200	200
725510	an den privaten Bereich - an private Unternehmen (K)		13. Auszahlungen für Sach- und Dienstleistungen	292	400	400	400	400	400
	<i>Bem.: Verdienstausschädigung</i>								
741590	an den privaten Bereich - an den sonstigen privaten Bereich (K)		14. Zuwendungen, Umlagen und sonstige Transferauszahlungen	209	250	250	250	250	250
	<i>Bem.: Kameradschaftskasse</i>								
761100	Auszahlungen für Personaleinstellungen (K)		16. sonstige laufende Auszahlungen	647	300	300	300	300	300
761200	Auszahlungen für Aus- und Fortbildung, Umschulung (K)		16. sonstige laufende Auszahlungen	118	1.000	1.000	1.000	1.000	1.000
	<i>Bem.: inkl. Führerscheinzuschuss</i>								
761310	Auszahlungen für übernommene Reisekosten für Dienstreisen und Dienstgänge - Fahrtkostenerstattung (K)		16. sonstige laufende Auszahlungen		50	50	50	50	50
761500	Auszahlungen für Dienst- und Schutzkleidung, persönliche Ausrüstungsgegenstände (K)		16. sonstige laufende Auszahlungen	1.070	1.200	900	900	900	9.600
762100	Mieten, Pachten und Erbbauzinsen (K)		16. sonstige laufende Auszahlungen	219	250	150	150	150	150
	<i>Bem.: Gastankmiete</i>								
762510	Sachverständigen-, Gerichts- und ähnliche Auszahlungen - Vergütungen einschließlich Reisekosten an Sachverständige (K)		16. sonstige laufende Auszahlungen	209	800	200	800	200	800
	<i>Bem.: Elektro- + Brandschutzprüfung (2015, 2017 etc.)</i>								
763410	Telefon, Datenübertragungskosten - Fernmeldegebühren (K)		16. sonstige laufende Auszahlungen	368	300	350	350	350	350
764110	Versicherungsbeiträge - Gebäudeversicherungen (K)		16. sonstige laufende Auszahlungen	135	150	150	150	150	150
764120	Versicherungsbeiträge - Kfz-Versicherungen (K)		16. sonstige laufende Auszahlungen	1.142	1.450	1.450	1.450	1.450	1.450

Finanzhaushalt nach Produkt und Konto 2018

Produkt-Nr	Bezeichnung			Rechng.-Erg.	Vorjahr	Planjahr	Planjahr	Planjahr	Planjahr
Kontonr	Bezeichnung Konto (K) bzw. Buchungsstelle (B)	Massnahme	Gliederungsposition	Vorvorjahr 2016	2017	2018	2019	2020	2021
	Bemerkung								
785600	Auszahlungen für Fahrzeuge, Maschinen und technische Anlagen (K)	12606 Ergänzung der technischen Ausstattung inkl. Werkstatteinrichtung	37. Auszahlungen für Sachanlagen	4.640					
			Summe Auszahlungen:	40.080	20.850	20.950	20.050	19.450	28.750
		Gesamt 126206 Freiwillige Feuerwehr Wendelsheim:		- 40.030	- 20.850	- 20.950	- 20.050	- 19.450	- 28.750

Finanzhaushalt nach Produkt und Konto 2018

Produkt-Nr	Bezeichnung			Rechng.-Erg. Vorvorjahr 2016	Vorjahr 2017	Planjahr 2018	Planjahr 2019	Planjahr 2020	Planjahr 2021
Kontonr	Bezeichnung Konto (K) bzw. Buchungsstelle (B)	Massnahme	Gliederungsposition						
	Bemerkung								
126207	Freiwillige Feuerwehr Wöllstein								
681420	vom öffentlichen Bereich - von dem Land (K)	12607 Fahrzeuge f. Brandbekämpfung/Unfallhilfe	27. Einzahlungen aus Investitionszuwendungen		13.500	14.900	14.900	14.900	14.800
	<i>Bem.: Zuwendung HLF 10 - Mittelübertrag aus 2016</i>								
681420	vom öffentlichen Bereich - von dem Land (K)	13202 Fahrzeuge f. Brandbekämpfung/Unfallhilfe Nr. 2	27. Einzahlungen aus Investitionszuwendungen			31.500			
	<i>Bem.: Zuwendung MZF 2</i>								
685610	Einzahlungen für Fahrzeuge Maschinen und technische Anlagen - Einzahlungen aus der Veräußerung von beweglichen Sachen des Anlagevermögens oberhalb der Wertgrenze i. H. v. 410,00 Euro (K)	12605 Neubau eines Feuerwehrgeräteshauses	30. Einzahlungen für Sachanlagen				120.000	40.000	
	<i>Bem.: Landeszuschuss geplant</i>								
			Summe Einzahlungen:		13.500	46.400	134.900	54.900	14.800
701900	Sonstige (u.a. ehrenamtlich Tätige der Feuerwehr) (K)		11. Personalauszahlungen	3.485	3.800	3.800	3.800	3.800	3.800
722100	Aufwendungen für Energie (Heizenergie) (K)		13. Auszahlungen für Sach- und Dienstleistungen	2.490	3.400	3.400	3.400	3.400	3.400
722110	Aufwendungen für Energie (Stromkosten) (K)		13. Auszahlungen für Sach- und Dienstleistungen	2.808	1.800	1.800	1.800	1.800	1.800
722120	Aufwendungen für Wasser, Abwasser und Abfall (K)		13. Auszahlungen für Sach- und Dienstleistungen	690	750	800	800	800	800
722130	Abfallbeseitigung (Bauschutt, Grünabfälle usw) außerhalb der Hausmüllabfuhr (K)		13. Auszahlungen für Sach- und Dienstleistungen			50	50	50	50
723130	Unterhaltung der Grundstücke, Außenanlagen, Gebäude und Gebäudeeinrichtungen - Gebäude einschließlich der Bestandteile, die dem Gebäude zuzurechnen sind (K)		13. Auszahlungen für Sach- und Dienstleistungen	1.086	2.500	2.500	2.500	2.500	2.500
723510	Fahrzeugunterhaltung - Wartungs- und Instandsetzungskosten (K)		13. Auszahlungen für Sach- und Dienstleistungen	25.448	8.000	8.000	8.000	8.000	8.000

Finanzhaushalt nach Produkt und Konto 2018

Produkt-Nr	Bezeichnung			Rechng.-Erg.					
Kontonr	Bezeichnung Konto (K) bzw. Buchungsstelle (B)	Massnahme	Gliederungsposition	Vorvorjahr 2016	Vorjahr 2017	Planjahr 2018	Planjahr 2019	Planjahr 2020	Planjahr 2021
	Bemerkung								
723520	Fahrzeugunterhaltung - Betriebs- und Schmierstoffe (K)		13. Auszahlungen für Sach- und Dienstleistungen	1.513	1.900	1.800	1.800	1.800	1.800
723590	Fahrzeugunterhaltung - Sonstige (K)		13. Auszahlungen für Sach- und Dienstleistungen	1.243	4.000	1.600	1.600	1.600	1.600
	<i>Bem.:z.B. Ergänz. Normbelastung</i>								
723600	Unterhaltung der Maschinen und technischen Anlagen (K)		13. Auszahlungen für Sach- und Dienstleistungen	1.504	1.600	1.600	1.600	1.600	1.600
723800	Geringwertige Geräte, Ausstattungs-, Ausrüstungs- und sonstige Gebrauchsgegenstände (K)		13. Auszahlungen für Sach- und Dienstleistungen	1.476	2.500	2.500	2.500	2.500	2.500
	<i>Bem.:lt. Mittelanmeldung 2018</i>								
724400	Laborbedarf, Werkstättenbedarf, Lebensmittel, Arzneimittel, Verbandstoffe, Sanitätsverbrauchsmaterial, sonstiger Anstaltsbedarf, Saat- und Pflanzgut (K)		13. Auszahlungen für Sach- und Dienstleistungen		200				
724700	Sonstige Verbrauchsmittel (K)		13. Auszahlungen für Sach- und Dienstleistungen	180		200	200	200	200
725430	an den öffentlichen Bereich - an die Gemeinden und Gemeindeverbände (K)		13. Auszahlungen für Sach- und Dienstleistungen			150	150	150	150
725510	an den privaten Bereich - an private Unternehmen (K)		13. Auszahlungen für Sach- und Dienstleistungen	1.778	1.200	1.200	1.200	1.200	1.200
	<i>Bem.:Verdienstausfallentschädigung</i>								
729200	Sonstige Auszahlungen für Dienstleistungen (K)		13. Auszahlungen für Sach- und Dienstleistungen	1.570					
741590	an den privaten Bereich - an den sonstigen privaten Bereich (K)		14. Zuwendungen, Umlagen und sonstige Transferauszahlungen	217	300	300	300	300	300
	<i>Bem.:Kameradschaftkasse</i>								
761100	Auszahlungen für Personaleinstellungen (K)		16. sonstige laufende Auszahlungen	569	800	1.200	1.200	1.200	1.200

Finanzhaushalt nach Produkt und Konto 2018

Produkt-Nr	Bezeichnung			Rechng.-Erg. Vorvorjahr 2016	Vorjahr 2017	Planjahr 2018	Planjahr 2019	Planjahr 2020	Planjahr 2021
Kontonr	Bezeichnung Konto (K) bzw. Buchungsstelle (B)	Massnahme	Gliederungsposition						
	Bemerkung								
761200	Auszahlungen für Aus- und Fortbildung, Umschulung (K)		16. sonstige laufende Auszahlungen	733	1.000	2.600	1.200	1.200	1.200
	<i>Bem.:inkl. Führerscheinzuschuss / Mittelanmeldung 2018</i>								
761310	Auszahlungen für übernommene Reisekosten für Dienstreisen und Dienstgänge - Fahrtkostenerstattung (K)		16. sonstige laufende Auszahlungen		50	50	50	50	50
761500	Auszahlungen für Dienst- und Schutzkleidung, persönliche Ausrüstungsgegenstände (K)		16. sonstige laufende Auszahlungen	1.788	1.500	1.500	1.500	1.500	1.500
762100	Mieten, Pachten und Erbbauzinsen (K)		16. sonstige laufende Auszahlungen	320	100	100	100	100	100
	<i>Bem.:z.B. Containermiete</i>								
762510	Sachverständigen-, Gerichts- und ähnliche Auszahlungen - Vergütungen einschließlich Reisekosten an Sachverständige (K)		16. sonstige laufende Auszahlungen	422	1.100	400	1.100	400	1.100
	<i>Bem.:Elektro- + Brandschutzprüfung (2015, 2017 etc.)</i>								
763410	Telefon, Datenübertragungskosten - Fernmeldegebühren (K)		16. sonstige laufende Auszahlungen		850	900	900	900	900
763430	Telefon, Datenübertragungskosten - Miete, Leasing (K)		16. sonstige laufende Auszahlungen	72	100	100	100	100	100
764110	Versicherungsbeiträge - Gebäudeversicherungen (K)		16. sonstige laufende Auszahlungen	164	200	200	200	200	200
764120	Versicherungsbeiträge - Kfz-Versicherungen (K)		16. sonstige laufende Auszahlungen	701	900	900	900	900	900
764200	Beiträge zu Wirtschaftsverbänden, Berufsvertretungen und Vereinen (K)		16. sonstige laufende Auszahlungen	30	50	50	50	50	50
764300	sonstige Beiträge (K)		16. sonstige laufende Auszahlungen	97	100	100	100	100	100
	<i>Bem.:WKB-Straßen</i>								
785330	Auszahlungen für Infrastrukturvermögen - Auszahlungen für Baumaßnahmen (K)	12605 Neubau eines Feuerwehrgeräteshauses	37. Auszahlungen für Sachanlagen		30.000	500.000	1.000.000		
	<i>Bem.:Neubau Feuerwehrgerätehaus</i>								
785600	Auszahlungen für Fahrzeuge, Maschinen und technische Anlagen (K)	12606 Ergänzung der technischen Ausstattung inkl. Werkstatteinrichtung	37. Auszahlungen für Sachanlagen	4.640					

Finanzhaushalt nach Produkt und Konto 2018

Produkt-Nr	Bezeichnung			Rechng.-Erg.					
Kontonr	Bezeichnung Konto (K) bzw. Buchungsstelle (B)	Massnahme	Gliederungsposition	Vorvorjahr 2016	Vorjahr 2017	Planjahr 2018	Planjahr 2019	Planjahr 2020	Planjahr 2021
	Bemerkung								
785600	Auszahlungen für Fahrzeuge, Maschinen und technische Anlagen (K)	12607 Fahrzeuge f. Brandbekämpfung/Unfallhilfe	37. Auszahlungen für Sachanlagen		135.000	165.000			
	<i>Bem.:</i>								
	<i>* Ausrüstung HLF 10</i>								
	<i>* Neuanschaffung HLF 10 - Mittelübertrag aus 2016</i>								
785600	Auszahlungen für Fahrzeuge, Maschinen und technische Anlagen (K)	13202 Fahrzeuge f. Brandbekämpfung/Unfallhilfe Nr. 2	37. Auszahlungen für Sachanlagen			100.000			
	<i>Bem.:Neuanschaffung MZF 2</i>								
785710	Auszahlungen für Betriebs- und Geschäftsausstattung, Pflanzen und Tiere und geringwertige Vermögensgegenstände - Auszahlungen für bewegliche Sachen des Anlagevermögens oberhalb der Wertgrenze i.H.v. 410,00 Euro (K)	12606 Ergänzung der technischen Ausstattung inkl. Werkstatteinrichtung	37. Auszahlungen für Sachanlagen		2.529	1.500			
	<i>Bem.:Wärmebildkamera</i>								
785720	Auszahlungen für Betriebs- und Geschäftsausstattung, Pflanzen und Tiere und geringwertige Vermögensgegenstände - Auszahlungen für bewegliche Sachen des Anlagevermögens unterhalb der Wertgrenze i.H.v. 410,00 Euro (K)	108 GWG - Vermögen	37. Auszahlungen für Sachanlagen						
					165				
785720	Auszahlungen für Betriebs- und Geschäftsausstattung, Pflanzen und Tiere und geringwertige Vermögensgegenstände - Auszahlungen für bewegliche Sachen des Anlagevermögens unterhalb der Wertgrenze i.H.v. 410,00 Euro (K)	12606 Ergänzung der technischen Ausstattung inkl. Werkstatteinrichtung	37. Auszahlungen für Sachanlagen						
					703				
	<i>Bem.:2016 = Hebegerät, Leuchten</i>								
			Summe Auszahlungen:	58.420	203.700	804.300	1.037.100	36.400	37.100
			Gesamt 126207 Freiwillige Feuerwehr Wöllstein:	- 58.420	- 190.200	- 757.900	- 902.200	18.500	- 22.300

Finanzhaushalt nach Produkt und Konto 2018

Produkt-Nr	Bezeichnung			Rechng.-Erg. Vorvorjahr 2016	Vorjahr 2017	Planjahr 2018	Planjahr 2019	Planjahr 2020	Planjahr 2021
Kontonr	Bezeichnung Konto (K) bzw. Buchungsstelle (B)	Massnahme	Gliederungsposition						
	Bemerkung								
126208	Freiwillige Feuerwehr Wonsheim								
681420	vom öffentlichen Bereich - von dem Land (K)	12801 Umbau FGH Wonsheim	27. Einzahlungen aus Investitionszuwendungen	11.564	3.800	3.800	3.800		
	<i>Bem.: Zuschuss 2016 = 11.600 €</i>								
			Summe Einzahlungen:	11.564	3.800	3.800	3.800		
701900	Sonstige (u.a. ehrenamtlich Tätige der Feuerwehr) (K)		11. Personalauszahlungen	3.235	1.300	1.300	1.300	1.300	1.300
722100	Aufwendungen für Energie (Heizenergie) (K)		13. Auszahlungen für Sach- und Dienstleistungen	770	1.200	1.200	1.200	1.200	1.200
722110	Aufwendungen für Energie (Stromkosten) (K)		13. Auszahlungen für Sach- und Dienstleistungen	3.843	1.400	1.400	1.400	1.400	1.400
722120	Aufwendungen für Wasser, Abwasser und Abfall (K)		13. Auszahlungen für Sach- und Dienstleistungen	295	300	300	300	300	300
723130	Unterhaltung der Grundstücke, Außenanlagen, Gebäude und Gebäudeeinrichtungen - Gebäude einschließlich der Bestandteile, die dem Gebäude zuzurechnen sind (K)		13. Auszahlungen für Sach- und Dienstleistungen	180	1.000	1.000	1.000	1.000	1.000
723510	Fahrzeugunterhaltung - Wartungs- und Instandsetzungskosten (K)		13. Auszahlungen für Sach- und Dienstleistungen	4.100	1.800	1.800	1.800	1.800	1.800
723520	Fahrzeugunterhaltung - Betriebs- und Schmierstoffe (K)		13. Auszahlungen für Sach- und Dienstleistungen	518	600	500	500	500	500
723590	Fahrzeugunterhaltung - Sonstige (K)		13. Auszahlungen für Sach- und Dienstleistungen		2.000	200	200	200	200
	<i>Bem.:z.B. Ergänz. Normbelastung</i>								
723600	Unterhaltung der Maschinen und technischen Anlagen (K)		13. Auszahlungen für Sach- und Dienstleistungen	117	400	300	300	300	300

Finanzhaushalt nach Produkt und Konto 2018

Produkt-Nr	Bezeichnung			Rechng.-Erg. Vorvorjahr 2016	Vorjahr 2017	Planjahr 2018	Planjahr 2019	Planjahr 2020	Planjahr 2021
Kontonr	Bezeichnung Konto (K) bzw. Buchungsstelle (B)	Massnahme	Gliederungsposition						
	Bemerkung								
723800	Geringwertige Geräte, Ausstattungs-, Ausrüstungs- und sonstige Gebrauchsgegenstände (K)		13. Auszahlungen für Sach- und Dienstleistungen	570	4.000	1.400	1.000	1.000	1.000
	<i>Bem.:lt. Mittelanmeldung 2018</i>								
724910	Sonstige Aufwendungen für Sachleistungen - Bewirtungen (K)		13. Auszahlungen für Sach- und Dienstleistungen	220					
725430	an den öffentlichen Bereich - an die Gemeinden und Gemeindeverbände (K)		13. Auszahlungen für Sach- und Dienstleistungen			300	300	300	300
725510	an den privaten Bereich - an private Unternehmen (K)		13. Auszahlungen für Sach- und Dienstleistungen	2.712	1.500	1.500	1.500	1.500	1.500
	<i>Bem.:Verdienstausfallentschädigung</i>								
741590	an den privaten Bereich - an den sonstigen privaten Bereich (K)		14. Zuwendungen, Umlagen und sonstige Transferauszahlungen	287	350	350	350	350	350
	<i>Bem.:Kameradschaftskasse</i>								
761100	Auszahlungen für Personaleinstellungen (K)		16. sonstige laufende Auszahlungen	446	500	600	600	600	600
761200	Auszahlungen für Aus- und Fortbildung, Umschulung (K)		16. sonstige laufende Auszahlungen	1.582	1.000	1.000	1.000	1.000	1.000
	<i>Bem.:inkl. Führerscheinzuschuss</i>								
761310	Auszahlungen für übernommene Reisekosten für Dienstreisen und Dienstgänge - Fahrtkostenerstattung (K)		16. sonstige laufende Auszahlungen		50	50	50	50	50
761500	Auszahlungen für Dienst- und Schutzkleidung, persönliche Ausrüstungsgegenstände (K)		16. sonstige laufende Auszahlungen	1.574	800	800	800	800	800
762510	Sachverständigen-, Gerichts- und ähnliche Auszahlungen - Vergütungen einschließlich Reisekosten an Sachverständige (K)		16. sonstige laufende Auszahlungen	95	800	200	800	200	800
	<i>Bem.:Elektro- + Brandschutzprüfung (2015, 2017 etc.)</i>								
763410	Telefon, Datenübertragungskosten - Fernmeldegebühren (K)		16. sonstige laufende Auszahlungen	480	500	500	500	500	500
764110	Versicherungsbeiträge - Gebäudeversicherungen (K)		16. sonstige laufende Auszahlungen	117	150	150	150	150	150

Finanzhaushalt nach Produkt und Konto 2018

Produkt-Nr	Bezeichnung			Rechng.-Erg. Vorvorjahr 2016	Vorjahr 2017	Planjahr 2018	Planjahr 2019	Planjahr 2020	Planjahr 2021
Kontonr	Bezeichnung Konto (K) bzw. Buchungsstelle (B)	Massnahme	Gliederungsposition						
	Bemerkung								
764120	Versicherungsbeiträge - Kfz-Versicherungen (K)		16. sonstige laufende Auszahlungen	402	500	500	500	500	500
764200	Beiträge zu Wirtschaftsverbänden, Berufsvertretungen und Vereinen (K)		16. sonstige laufende Auszahlungen	15		50	50	50	50
785710	Auszahlungen für Betriebs- und Geschäftsausstattung, Pflanzen und Tiere und geringwertige Vermögensgegenstände - Auszahlungen für bewegliche Sachen des Anlagevermögens oberhalb der Wertgrenze i.H.v. 410,00 Euro (K)	12606 Ergänzung der technischen Ausstattung inkl. Werkstatteinrichtung	37. Auszahlungen für Sachanlagen			2.000			
	<i>Bem.:LED-Lichtmastleuchte</i>								
			Summe Auszahlungen:	21.558	20.150	17.400	15.600	15.000	15.600
			Gesamt 126208 Freiwillige Feuerwehr Wonsheim:	- 9.994	- 16.350	- 13.600	- 11.800	- 15.000	- 15.600

Finanzhaushalt nach Produkt und Konto 2018

Produkt-Nr	Bezeichnung			Rechng.-Erg. Vorvorjahr 2016	Vorjahr 2017	Planjahr 2018	Planjahr 2019	Planjahr 2020	Planjahr 2021
Kontonr	Bezeichnung Konto (K) bzw. Buchungsstelle (B)	Massnahme	Gliederungsposition						
	Bemerkung								
201100	Allgemeine Schulverwaltung								
702110	Beamte - Dienstbezüge (K)		11. Personalauszahlungen	13.122	13.150	13.830	14.100	14.380	14.670
702210	Arbeitnehmer - Vergütungen (K)		11. Personalauszahlungen		47.680	51.670	52.700	53.760	54.830
703100	Beamte (K)		11. Personalauszahlungen	1.986	2.530	2.630	2.680	2.740	2.790
703200	Arbeitnehmer (K)		11. Personalauszahlungen		4.050	4.380	4.470	4.560	4.650
704200	Arbeitnehmer (K)		11. Personalauszahlungen		9.770	10.610	10.820	11.040	11.260
705100	Beamte (K)		11. Personalauszahlungen		750	780	790	810	830
723510	Fahrzeugunterhaltung - Wartungs- und Instandsetzungskosten (K)		13. Auszahlungen für Sach- und Dienstleistungen			200	200	200	200
	<i>Bem.:VW Caddy / AZ - 6481</i>								
723520	Fahrzeugunterhaltung - Betriebs- und Schmierstoffe (K)		13. Auszahlungen für Sach- und Dienstleistungen			300	300	300	300
	<i>Bem.:VW Caddy / AZ - 6481</i>								
761310	Auszahlungen für übernommene Reisekosten für Dienstreisen und Dienstgänge - Fahrtkostenerstattung (K)		16. sonstige laufende Auszahlungen	4	50	50	50	50	50
785720	Auszahlungen für Betriebs- und Geschäftsausstattung, Pflanzen und Tiere und geringwertige Vermögensgegenstände - Auszahlungen für bewegliche Sachen des Anlagevermögens unterhalb der Wertgrenze i.H.v. 410,00 Euro (K)	104 EDV - Geräteausstattung	37. Auszahlungen für Sachanlagen						
				328					
			Summe Auszahlungen:	15.441	77.980	84.450	86.110	87.840	89.580
			Gesamt 201100 Allgemeine Schulverwaltung:	- 15.441	- 77.980	- 84.450	- 86.110	- 87.840	- 89.580

Finanzhaushalt nach Produkt und Konto 2018

Produkt-Nr	Bezeichnung			Rechng.-Erg.					
Kontonr	Bezeichnung Konto (K) bzw. Buchungsstelle (B)	Massnahme	Gliederungsposition	Vorvorjahr 2016	Vorjahr 2017	Planjahr 2018	Planjahr 2019	Planjahr 2020	Planjahr 2021
	Bemerkung								
201200	Schulbuchausleihe								
614420	vom öffentlichen Bereich - vom Land (K)		2. Zuwendungen, allgemeine Umlagen und sonstige Transfereinzahlungen	28.072	24.000	25.000	25.000	25.000	25.000
632100	Entgelte für die Benutzung von öffentlichen Einrichtungen und für wirtschaftliche Dienstleistungen (K)		4. öffentlich-rechtliche Leistungsentgelte	5.745	5.500	6.000	6.000	6.000	6.000
642420	vom öffentlichen Bereich - vom Land (K)		6. Kostenerstattungen und Kostenumlagen	12.902	5.000	9.000	9.000	9.000	9.000
	<i>Bem.: Verwaltungskostenbeitrag</i>								
642590	vom privaten Bereich - vom sonstigen privaten Bereich (K)		6. Kostenerstattungen und Kostenumlagen	685	500	1.000	1.000	1.000	1.000
662700	Versicherungserstattungen (K)		9. sonstige laufende Einzahlungen	340					
			Summe Einzahlungen:	47.744	35.000	41.000	41.000	41.000	41.000
724500	Verbrauchsmittel an Schulen: Lehr- und Unterrichtsmittel (Landkarten, Filme, Zeichnungen, physikalische und chemische Stoffe), Schulbücher, Werkstoffe (K)		13. Auszahlungen für Sach- und Dienstleistungen	30.710	24.000	25.000	25.000	25.000	25.000
725420	an den öffentlichen Bereich - an das Land (K)		13. Auszahlungen für Sach- und Dienstleistungen		5.500	6.000	6.000	6.000	6.000
729200	Sonstige Auszahlungen für Dienstleistungen (K)		13. Auszahlungen für Sach- und Dienstleistungen		1.500	1.500	1.500	1.500	1.500
763100	Büromaterial (K)		16. sonstige laufende Auszahlungen	222	250	250	250	250	250
			Summe Auszahlungen:	30.931	31.250	32.750	32.750	32.750	32.750
			Gesamt 201200 Schulbuchausleihe:	16.813	3.750	8.250	8.250	8.250	8.250

Finanzhaushalt nach Produkt und Konto 2018

Produkt-Nr	Bezeichnung			Rechng.-Erg.					
Kontonr	Bezeichnung Konto (K) bzw. Buchungsstelle (B)	Massnahme	Gliederungsposition	Vorvorjahr 2016	Vorjahr 2017	Planjahr 2018	Planjahr 2019	Planjahr 2020	Planjahr 2021
	Bemerkung								
211110	Grundschule Gau-Bickelheim								
635100	Beteiligung Schülerbetreuungskosten (K)		4. öffentlich-rechtliche Leistungsentgelte	458					
641400	Beteiligung Essenskosten (K)		5. privatrechtliche Leistungsentgelte	2.695					
			Summe Einzahlungen:	3.153					
702210	Arbeitnehmer - Vergütungen (K)		11. Personalauszahlungen	42.284	44.570	44.080	44.960	45.860	46.770
702220	Arbeitnehmer - Leistungszulagen (K)		11. Personalauszahlungen	3.681	400	300	300	300	300
703200	Arbeitnehmer (K)		11. Personalauszahlungen	3.677	3.560	3.520	3.590	3.660	3.740
704200	Arbeitnehmer (K)		11. Personalauszahlungen	9.186	8.890	8.840	9.020	9.200	9.380
706290	Arbeitnehmer - Sonstige (K)		11. Personalauszahlungen	77	100	100	100	100	100
709100	Pauschalierte Lohnsteuer (auch Zahlungen über Knappschaft) (K)		11. Personalauszahlungen	- 0					
722100	Aufwendungen für Energie (Heizenergie) (K)		13. Auszahlungen für Sach- und Dienstleistungen	11.196	12.500	18.000	16.000	16.000	16.000
722110	Aufwendungen für Energie (Stromkosten) (K)		13. Auszahlungen für Sach- und Dienstleistungen	7.945	5.000	5.000	5.000	5.000	5.000
722120	Aufwendungen für Wasser, Abwasser und Abfall (K)		13. Auszahlungen für Sach- und Dienstleistungen	2.216	2.500	2.500	2.500	2.500	2.500
722130	Abfallbeseitigung (Bauschutt, Grünabfälle usw.) außerhalb der Hausmüllabfuhr (K)		13. Auszahlungen für Sach- und Dienstleistungen	205	300	250	250	250	250
723120	Unterhaltung der Grundstücke, Außenanlagen, Gebäude und Gebäudeeinrichtungen - Außenanlagen (K)		13. Auszahlungen für Sach- und Dienstleistungen	402	3.000	5.500	3.000	3.000	3.000
	<i>Bem.:lt. Mittelanmeldung 2018</i>								
723130	Unterhaltung der Grundstücke, Außenanlagen, Gebäude und Gebäudeeinrichtungen - Gebäude einschließlich der Bestandteile, die dem Gebäude zuzurechnen sind (K)		13. Auszahlungen für Sach- und Dienstleistungen	5.374	37.000	92.000	5.000	5.000	5.000
	<i>Bem.:lt. Mittelanmeldung 2018</i>								

Finanzhaushalt nach Produkt und Konto 2018

Produkt-Nr	Bezeichnung			Rechng.-Erg. Vorvorjahr 2016	Vorjahr 2017	Planjahr 2018	Planjahr 2019	Planjahr 2020	Planjahr 2021
Kontonr	Bezeichnung Konto (K) bzw. Buchungsstelle (B)	Massnahme	Gliederungsposition						
	Bemerkung								
723600	Unterhaltung der Maschinen und technischen Anlagen (K)		13. Auszahlungen für Sach- und Dienstleistungen	131	400	300	300	300	300
723800	Geringwertige Geräte, Ausrüstungs-, Ausrüstungs- und sonstige Gebrauchsgegenstände (K)		13. Auszahlungen für Sach- und Dienstleistungen	661	1.000	800	800	800	800
724400	Laborbedarf, Werkstättenbedarf, Lebensmittel, Arzneimittel, Verbandstoffe, Sanitätsverbrauchsmaterial, sonstiger Anstaltsbedarf, Saat- und Pflanzgut (K)		13. Auszahlungen für Sach- und Dienstleistungen	44	200	400	400	400	400
724500	Verbrauchsmittel an Schulen: Lehr- und Unterrichtsmittel (Landkarten, Filme, Zeichnungen, physikalische und chemische Stoffe), Schulbücher, Werkstoffe (K)		13. Auszahlungen für Sach- und Dienstleistungen	2.388	3.000	3.000	3.000	3.000	3.000
724510	Spiel- und Bastelmaterial (K)		13. Auszahlungen für Sach- und Dienstleistungen	250	300	300	300	300	300
724700	Sonstige Verbrauchsmittel (K)		13. Auszahlungen für Sach- und Dienstleistungen	1.417	1.800	1.600	1.600	1.600	1.600
724800	Sonstige bezogene Leistungen - (u.a. Sportstätten- und Schwimmbadfahrten, VG-Bus und sonstige Beförderungsleistungen) (K)		13. Auszahlungen für Sach- und Dienstleistungen	1.983	2.600	2.200	2.200	2.200	2.200
	<i>Bem.: Schwimmbadfahrten etc.</i>								
724900	sonstige Auszahlungen für Sachleistungen (K)		13. Auszahlungen für Sach- und Dienstleistungen	48	100	100	100	100	100
725430	an den öffentlichen Bereich - an die Gemeinden und Gemeindeverbände (K)		13. Auszahlungen für Sach- und Dienstleistungen		3.000	3.000	3.000	3.000	3.000
725900	an Sonstige (K)		13. Auszahlungen für Sach- und Dienstleistungen	1.516	7.500	7.500	7.500	7.500	7.500
	<i>Bem.:FSJ-ler</i>								

Finanzhaushalt nach Produkt und Konto 2018

Produkt-Nr	Bezeichnung			Rechng.-Erg. Vorvorjahr 2016	Vorjahr 2017	Planjahr 2018	Planjahr 2019	Planjahr 2020	Planjahr 2021
Kontonr	Bezeichnung Konto (K) bzw. Buchungsstelle (B)	Massnahme	Gliederungsposition						
	Bemerkung								
729200	Sonstige Auszahlungen für Dienstleistungen (K)		13. Auszahlungen für Sach- und Dienstleistungen	1.118	1.500	1.500	1.500	1.500	1.500
	<i>Bem.:EDV-Betreuung + Kopierer-Betreuung</i>								
761100	Auszahlungen für Personaleinstellungen (K)		16. sonstige laufende Auszahlungen	30	100	100	100	100	100
761200	Auszahlungen für Aus- und Fortbildung, Umschulung (K)		16. sonstige laufende Auszahlungen	42	100	100	100	100	100
761310	Auszahlungen für übernommene Reisekosten für Dienstreisen und Dienstgänge - Fahrtkostenerstattung (K)		16. sonstige laufende Auszahlungen	47	50	50	50	50	50
762200	Leasing (K)		16. sonstige laufende Auszahlungen	1.207	1.600	1.600	1.600	1.600	1.600
	<i>Bem.:Kopierer</i>								
762410	Datenverarbeitung - laufende Lizenzzahlungen (K)		16. sonstige laufende Auszahlungen	581	500	500	500	500	500
762430	Datenverarbeitung - Unterhaltung Software, Updates (K)		16. sonstige laufende Auszahlungen	149	100	100	100	100	100
762510	Sachverständigen-, Gerichts- und ähnliche Auszahlungen - Vergütungen einschließlich Reisekosten an Sachverständige (K)		16. sonstige laufende Auszahlungen		2.500	500	2.500	500	2.500
	<i>Bem.:Elektro- + Brandschutzprüfung (2015, 2017 etc.)</i>								
763100	Büromaterial (K)		16. sonstige laufende Auszahlungen	1.084	1.500	2.000	2.000	2.000	2.000
	<i>Bem.:lt. Mittelanmeldung 2018</i>								
763210	Fachliteratur, Zeitschriften - Bücher (K)		16. sonstige laufende Auszahlungen	207	300	350	350	350	350
763310	Porto und Versandkosten - Porto (K)		16. sonstige laufende Auszahlungen	83	100	100	100	100	100
763410	Telefon, Datenübertragungskosten - Fernmeldegebühren (K)		16. sonstige laufende Auszahlungen	67	850	900	900	900	900
763460	Telefon, Datenübertragungskosten - Rundfunk- und Fernsehgebühren (K)		16. sonstige laufende Auszahlungen	210	100	100	100	100	100
	<i>Bem.:Reduzierung wg. Umstellung Gebührenstruktur</i>								
763530	öffentliche Bekanntmachungen - Internet-Präsenz, Homepage (K)		16. sonstige laufende Auszahlungen		200	200	200	200	200

Finanzhaushalt nach Produkt und Konto 2018

Produkt-Nr	Bezeichnung			Rechng.-Erg.					
Kontonr	Bezeichnung Konto (K) bzw. Buchungsstelle (B)	Massnahme	Gliederungsposition	Vorvorjahr 2016	Vorjahr 2017	Planjahr 2018	Planjahr 2019	Planjahr 2020	Planjahr 2021
	Bemerkung								
763600	Öffentlichkeitsarbeit (K)		16. sonstige laufende Auszahlungen		200	200	200	200	200
763900	Sonstige (K)		16. sonstige laufende Auszahlungen	116	50	50	50	50	50
764110	Versicherungsbeiträge - Gebäudeversicherungen (K)		16. sonstige laufende Auszahlungen	1.008	1.100	1.100	1.100	1.100	1.100
764140	Versicherungsbeiträge - Unfallversicherungen (K)		16. sonstige laufende Auszahlungen	57	100	100	100	100	100
784100	Auszahlungen für Konzessionen, Lizenzen und andere Schutzrechte (K)	105 Software	36. Auszahlungen für immaterielle Vermögensgegenstände	724					
785710	Auszahlungen für Betriebs- und Geschäftsausstattung, Pflanzen und Tiere und geringwertige Vermögensgegenstände - Auszahlungen für bewegliche Sachen des Anlagevermögens oberhalb der Wertgrenze i.H.v. 410,00 Euro (K)	104 EDV - Geräteausstattung	37. Auszahlungen für Sachanlagen	5.860	2.000	7.500	1.000	1.000	1.000
	<i>Bem.:Mittelanmeldung (2018 = Smartboard)</i>								
785710	Auszahlungen für Betriebs- und Geschäftsausstattung, Pflanzen und Tiere und geringwertige Vermögensgegenstände - Auszahlungen für bewegliche Sachen des Anlagevermögens oberhalb der Wertgrenze i.H.v. 410,00 Euro (K)	107 Spiel- und Sportgeräte - Neu- u. Ersatzbeschaffung	37. Auszahlungen für Sachanlagen		8.000				
	<i>Bem.:Kletterwand</i>								
785710	Auszahlungen für Betriebs- und Geschäftsausstattung, Pflanzen und Tiere und geringwertige Vermögensgegenstände - Auszahlungen für bewegliche Sachen des Anlagevermögens oberhalb der Wertgrenze i.H.v. 410,00 Euro (K)	20101 Ergänzung u. Erneuerung der Schulmöbelausstattung	37. Auszahlungen für Sachanlagen		5.000	5.000			
	<i>Bem.:Klassenmöbel</i>								

Finanzhaushalt nach Produkt und Konto 2018

Produkt-Nr	Bezeichnung			Rechng.-Erg.					
Kontonr	Bezeichnung Konto (K) bzw. Buchungsstelle (B)	Massnahme	Gliederungsposition	Vorvorjahr 2016	Vorjahr 2017	Planjahr 2018	Planjahr 2019	Planjahr 2020	Planjahr 2021
	Bemerkung								
785720	Auszahlungen für Betriebs- und Geschäftsausstattung, Pflanzen und Tiere und geringwertige Vermögensgegenstände - Auszahlungen für bewegliche Sachen des Anlagevermögens unterhalb der Wertgrenze i.H.v. 410,00 Euro (K)	111 Organisations- und Arbeitsmittel	37. Auszahlungen für Sachanlagen	324					
			Summe Auszahlungen:	107.593	163.670	221.340	121.470	120.620	123.790
		Gesamt 211110 Grundschule Gau-Bickelheim:		- 104.440	- 163.670	- 221.340	- 121.470	- 120.620	- 123.790

Finanzhaushalt nach Produkt und Konto 2018

Produkt-Nr	Bezeichnung			Rechng.-Erg. Vorvorjahr 2016	Vorjahr 2017	Planjahr 2018	Planjahr 2019	Planjahr 2020	Planjahr 2021
Kontonr	Bezeichnung Konto (K) bzw. Buchungsstelle (B)	Massnahme	Gliederungsposition						
	Bemerkung								
211111	Grundschule Gau-Bickelheim - Turnhalle								
723130	Unterhaltung der Grundstücke, Außenanlagen, Gebäude und Gebäudeeinrichtungen - Gebäude einschließlich der Bestandteile, die dem Gebäude zuzurechnen sind (K)		13. Auszahlungen für Sach- und Dienstleistungen	2.497	28.500	25.000	2.500	2.500	2.500
	<i>Bem.:lt. Mittelanmeldung 2018 / Aufrüstung Mensa etc.</i>								
723700	Unterhaltung der Betriebs- und Geschäftsausstattung (K)		13. Auszahlungen für Sach- und Dienstleistungen		800	4.000	800	800	800
	<i>Bem.:Sportgeräte / lt. Mittelanmeldung 2018</i>								
724400	Laborbedarf, Werkstättenbedarf, Lebensmittel, Arzneimittel, Verbandsstoffe, Sanitätsverbrauchsmaterial, sonstiger Anstaltsbedarf, Saat- und Pflanzgut (K)		13. Auszahlungen für Sach- und Dienstleistungen	19					
724500	Verbrauchsmittel an Schulen: Lehr- und Unterrichtsmittel (Landkarten, Filme, Zeichnungen, physikalische und chemische Stoffe), Schulbücher, Werkstoffe (K)		13. Auszahlungen für Sach- und Dienstleistungen			400	400	400	400
725900	an Sonstige (K)		13. Auszahlungen für Sach- und Dienstleistungen	300					
762510	Sachverständigen-, Gerichts- und ähnliche Auszahlungen - Vergütungen einschließlich Reisekosten an Sachverständige (K)		16. sonstige laufende Auszahlungen		100	100	100	100	100
			Summe Auszahlungen:	2.815	29.400	29.500	3.800	3.800	3.800
			Gesamt 211111 Grundschule Gau-Bickelheim - Turnhalle:	- 2.815	- 29.400	- 29.500	- 3.800	- 3.800	- 3.800

Finanzhaushalt nach Produkt und Konto 2018

Produkt-Nr	Bezeichnung			Rechng.-Erg. Vorvorjahr 2016	Vorjahr 2017	Planjahr 2018	Planjahr 2019	Planjahr 2020	Planjahr 2021
Kontonr	Bezeichnung Konto (K) bzw. Buchungsstelle (B)	Massnahme	Gliederungsposition						
	Bemerkung								
211112	Grundschule Gau-Bickelheim - Hausmeistergebäude								
641200	Mieten und Pachten (K)		5. privatrechtliche Leistungsentgelte	3.991	4.000	4.000	4.000	4.000	4.000
642590	vom privaten Bereich - vom sonstigen privaten Bereich (K)		6. Kostenerstattungen und Kostenumlagen	647	900	900	900	900	900
			Summe Einzahlungen:	4.638	4.900	4.900	4.900	4.900	4.900
722120	Aufwendungen für Wasser, Abwasser und Abfall (K)		13. Auszahlungen für Sach- und Dienstleistungen	267	500	500	500	500	500
723130	Unterhaltung der Grundstücke, Außenanlagen, Gebäude und Gebäudeeinrichtungen - Gebäude einschließlich der Bestandteile, die dem Gebäude zuzurechnen sind (K)		13. Auszahlungen für Sach- und Dienstleistungen	14	5.000	7.000	500	500	500
	<i>Bem.:lt. Mittelanmeldung 2018 / Heizung</i>								
762510	Sachverständigen-, Gerichts- und ähnliche Auszahlungen - Vergütungen einschließlich Reisekosten an Sachverständige (K)		16. sonstige laufende Auszahlungen	62	100	100	100	100	100
768100	Grundsteuer (K)		16. sonstige laufende Auszahlungen	150	150	150	150	150	150
			Summe Auszahlungen:	494	5.750	7.750	1.250	1.250	1.250
	Gesamt 211112 Grundschule Gau-Bickelheim - Hausmeistergebäude:			4.145	- 850	- 2.850	3.650	3.650	3.650

Finanzhaushalt nach Produkt und Konto 2018

Produkt-Nr	Bezeichnung			Rechng.-Erg. Vorvorjahr 2016	Vorjahr 2017	Planjahr 2018	Planjahr 2019	Planjahr 2020	Planjahr 2021
Kontonr	Bezeichnung Konto (K) bzw. Buchungsstelle (B)	Massnahme	Gliederungsposition						
	Bemerkung								
211113	Grundschule Gau-Bickelheim - Betreuende Grundschule								
614420	vom öffentlichen Bereich - vom Land (K)		2. Zuwendungen, allgemeine Umlagen und sonstige Transfereinzahlungen	4.092	4.100	4.300	4.300	4.300	4.300
635100	Beteiligung Schülerbetreuungskosten (K)		4. öffentlich-rechtliche Leistungsentgelte	14.280	15.000	16.000	16.000	16.000	16.000
	<i>Bem.: Umgesetzt von Prod. 211110</i>								
641400	Beteiligung Essenskosten (K)		5. privatrechtliche Leistungsentgelte	11.490	12.000	15.000	15.000	15.000	15.000
	<i>Bem.: Umgesetzt von Prod. 211110</i>								
			Summe Einzahlungen:	29.862	31.100	35.300	35.300	35.300	35.300
702210	Arbeitnehmer - Vergütungen (K)		11. Personalauszahlungen	52.583	54.420	56.230	57.350	58.500	59.670
702220	Arbeitnehmer - Leistungszulagen (K)		11. Personalauszahlungen	3.022	400	300	300	300	300
703100	Beamte (K)		11. Personalauszahlungen		1.240	1.270	1.290	1.320	1.340
703200	Arbeitnehmer (K)		11. Personalauszahlungen	4.448	3.070	3.230	3.300	3.360	3.430
704200	Arbeitnehmer (K)		11. Personalauszahlungen	11.624	11.220	11.730	11.970	12.210	12.450
709100	Pauschalierte Lohnsteuer (auch Zahlungen über Knappschaft) (K)		11. Personalauszahlungen	110	110	90	90	100	100
723700	Unterhaltung der Betriebs- und Geschäftsausstattung (K)		13. Auszahlungen für Sach- und Dienstleistungen	821	500	4.000	500	500	500
	<i>Bem.:lt. Mittelanmeldung 2018</i>								
723800	Geringwertige Geräte, Ausstattungs-, Ausrüstungs- und sonstige Gebrauchsgegenstände (K)		13. Auszahlungen für Sach- und Dienstleistungen	373	400	400	400	400	400
724200	Essenskosten (K)		13. Auszahlungen für Sach- und Dienstleistungen	14.281	16.000	16.000	16.000	16.000	16.000
724510	Spiel- und Bastelmaterial (K)		13. Auszahlungen für Sach- und Dienstleistungen		100	300	300	300	300
724700	Sonstige Verbrauchsmittel (K)		13. Auszahlungen für Sach- und Dienstleistungen	379	500	500	500	500	500

Finanzhaushalt nach Produkt und Konto 2018

Produkt-Nr	Bezeichnung			Rechng.-Erg.					
Kontonr	Bezeichnung Konto (K) bzw. Buchungsstelle (B)	Massnahme	Gliederungsposition	Vorvorjahr 2016	Vorjahr 2017	Planjahr 2018	Planjahr 2019	Planjahr 2020	Planjahr 2021
	Bemerkung								
729200	Sonstige Auszahlungen für Dienstleistungen (K)		13. Auszahlungen für Sach- und Dienstleistungen			400	400	400	400
	<i>Bem.:z.B. Ernährungsberatung</i>								
761100	Auszahlungen für Personaleinstellungen (K)		16. sonstige laufende Auszahlungen	13					
761310	Auszahlungen für übernommene Reisekosten für Dienstreisen und Dienstgänge - Fahrtkostenerstattung (K)		16. sonstige laufende Auszahlungen	379	300	300	300	300	300
762100	Mieten, Pachten und Erbbauzinsen (K)		16. sonstige laufende Auszahlungen	349	400	400	400	400	400
	<i>Bem.:Miete Küchengeräte</i>								
			Summe Auszahlungen:	88.382	88.660	95.150	93.100	94.590	96.090
			Gesamt 211113 Grundschule Gau-Bickelheim - Betreuende Grundschule:	- 58.520	- 57.560	- 59.850	- 57.800	- 59.290	- 60.790

Finanzhaushalt nach Produkt und Konto 2018

Produkt-Nr	Bezeichnung			Rechng.-Erg.					
Kontonr	Bezeichnung Konto (K) bzw. Buchungsstelle (B)	Massnahme	Gliederungsposition	Vorvorjahr 2016	Vorjahr 2017	Planjahr 2018	Planjahr 2019	Planjahr 2020	Planjahr 2021
	Bemerkung								
211120	Grundschule Siefersheim								
614900	von Sonstigen (K)		2. Zuwendungen, allgemeine Umlagen und sonstige Transfereinzahlungen	200					
635100	Beteiligung Schülerbetreuungskosten (K)		4. öffentlich-rechtliche Leistungsentgelte	225					
641400	Beteiligung Essenskosten (K)		5. privatrechtliche Leistungsentgelte	1.506					
681420	vom öffentlichen Bereich - von dem Land (K)	21112201 GS Siefersheim - Mensa	27. Einzahlungen aus Investitionszuwendungen				81.000	81.000	80.000
	<i>Bem.: Mensa</i>								
			Summe Einzahlungen:	1.931			81.000	81.000	80.000
702210	Arbeitnehmer - Vergütungen (K)		11. Personalauszahlungen	18.545	17.440	17.040	17.380	17.730	18.080
702220	Arbeitnehmer - Leistungszulagen (K)		11. Personalauszahlungen	1.730	200	200	200	200	200
703200	Arbeitnehmer (K)		11. Personalauszahlungen	1.622	1.400	1.360	1.390	1.420	1.450
704200	Arbeitnehmer (K)		11. Personalauszahlungen	4.077	3.520	3.450	3.520	3.590	3.660
706290	Arbeitnehmer - Sonstige (K)		11. Personalauszahlungen	1	50	50	50	50	50
709100	Pauschalierte Lohnsteuer (auch Zahlungen über Knappschaft) (K)		11. Personalauszahlungen	14					
722100	Aufwendungen für Energie (Heizenergie) (K)		13. Auszahlungen für Sach- und Dienstleistungen	12.161	17.500	17.500	17.500	17.500	17.500
722110	Aufwendungen für Energie (Stromkosten) (K)		13. Auszahlungen für Sach- und Dienstleistungen	10.460	8.800	8.800	8.800	8.800	8.800
722120	Aufwendungen für Wasser, Abwasser und Abfall (K)		13. Auszahlungen für Sach- und Dienstleistungen	1.971	3.000	3.000	3.000	3.000	3.000
722130	Abfallbeseitigung (Bauschutt, Grünabfälle usw) außerhalb der Hausmüllabfuhr (K)		13. Auszahlungen für Sach- und Dienstleistungen	1.297	1.000	800	800	800	800

Finanzhaushalt nach Produkt und Konto 2018

Produkt-Nr	Bezeichnung			Rechng.-Erg. Vorvorjahr 2016	Vorjahr 2017	Planjahr 2018	Planjahr 2019	Planjahr 2020	Planjahr 2021
Kontonr	Bezeichnung Konto (K) bzw. Buchungsstelle (B)	Massnahme	Gliederungsposition						
	Bemerkung								
723120	Unterhaltung der Grundstücke, Außenanlagen, Gebäude und Gebäudeeinrichtungen - Außenanlagen (K) <i>Bem.:lt. Mittelanmeldung 2018 / Zaunanlage</i>		13. Auszahlungen für Sach- und Dienstleistungen	1.897	3.000	8.000	3.000	3.000	3.000
723130	Unterhaltung der Grundstücke, Außenanlagen, Gebäude und Gebäudeeinrichtungen - Gebäude einschließlich der Bestandteile, die dem Gebäude zuzurechnen sind (K) <i>Bem.:lt. Mittelanmeldung 2018</i>		13. Auszahlungen für Sach- und Dienstleistungen	5.343	18.000	65.000	5.000	5.000	5.000
723600	Unterhaltung der Maschinen und technischen Anlagen (K)		13. Auszahlungen für Sach- und Dienstleistungen	204	400	400	400	400	400
723800	Geringwertige Geräte, Ausstattungs-, Ausrüstungs- und sonstige Gebrauchsgegenstände (K)		13. Auszahlungen für Sach- und Dienstleistungen	1.289	1.000	1.000	1.000	1.000	1.000
724400	Laborbedarf, Werkstättenbedarf, Lebensmittel, Arzneimittel, Verbandsstoffe, Sanitätsverbrauchsmaterial, sonstiger Anstaltsbedarf, Saat- und Pflanzgut (K)		13. Auszahlungen für Sach- und Dienstleistungen	849	750	750	750	750	750
724500	Verbrauchsmittel an Schulen: Lehr- und Unterrichtsmittel (Landkarten, Filme, Zeichnungen, physikalische und chemische Stoffe), Schulbücher, Werkstoffe (K)		13. Auszahlungen für Sach- und Dienstleistungen	1.685	2.000	2.000	2.000	2.000	2.000
724510	Spiel- und Bastelmaterial (K)		13. Auszahlungen für Sach- und Dienstleistungen	603	600	800	800	800	800
724700	Sonstige Verbrauchsmittel (K)		13. Auszahlungen für Sach- und Dienstleistungen	816	750	750	750	750	750
724800	Sonstige bezogene Leistungen - (u.a. Sportstätten- und Schwimmbadfahrten, VG-Bus und sonstige Beförderungsleistungen) (K)		13. Auszahlungen für Sach- und Dienstleistungen			100	100	100	100

Finanzhaushalt nach Produkt und Konto 2018

Produkt-Nr	Bezeichnung			Rechng.-Erg. Vorvorjahr 2016	Vorjahr 2017	Planjahr 2018	Planjahr 2019	Planjahr 2020	Planjahr 2021
Kontonr	Bezeichnung Konto (K) bzw. Buchungsstelle (B)	Massnahme	Gliederungsposition						
	Bemerkung								
724900	sonstige Auszahlungen für Sachleistungen (K)		13. Auszahlungen für Sach- und Dienstleistungen			1.200	800	800	800
	<i>Bem.:lt. Mittelanmeldung 2018</i>								
725430	an den öffentlichen Bereich - an die Gemeinden und Gemeindeverbände (K)		13. Auszahlungen für Sach- und Dienstleistungen		5.000	9.600	9.600	9.600	9.600
725900	an Sonstige (K)		13. Auszahlungen für Sach- und Dienstleistungen	1.794	7.500	7.500	7.500	7.500	7.500
	<i>Bem.:FSJ-ler</i>								
729200	Sonstige Auszahlungen für Dienstleistungen (K)		13. Auszahlungen für Sach- und Dienstleistungen	2.533	2.200	2.600	2.600	2.600	2.600
729210	Aufwendung für Dienstleistungen (z.B. Gebäudereinigung u.ä.) (K)		13. Auszahlungen für Sach- und Dienstleistungen	31.827	34.000	34.000	34.000	34.000	34.000
	<i>Bem.:12 x 2.650 € + Sonderreinigungen</i>								
761100	Auszahlungen für Personaleinstellungen (K)		16. sonstige laufende Auszahlungen	94	50	50	50	50	50
761200	Auszahlungen für Aus- und Fortbildung, Umschulung (K)		16. sonstige laufende Auszahlungen		100	100	100	100	100
761500	Auszahlungen für Dienst- und Schutzkleidung, persönliche Ausrüstungsgegenstände (K)		16. sonstige laufende Auszahlungen	45	150	150	150	150	150
762100	Mieten, Pachten und Erbbauzinsen (K)		16. sonstige laufende Auszahlungen	147	150	150	150	150	150
762200	Leasing (K)		16. sonstige laufende Auszahlungen	1.904	2.200	2.800	2.800	2.800	2.800
762410	Datenverarbeitung - laufende Lizenzzahlungen (K)		16. sonstige laufende Auszahlungen	194	200	300	300	300	300
762430	Datenverarbeitung - Unterhaltung Software, Updates (K)		16. sonstige laufende Auszahlungen	72					

Finanzhaushalt nach Produkt und Konto 2018

Produkt-Nr	Bezeichnung			Rechng.-Erg. Vorvorjahr 2016	Vorjahr 2017	Planjahr 2018	Planjahr 2019	Planjahr 2020	Planjahr 2021
Kontonr	Bezeichnung Konto (K) bzw. Buchungsstelle (B)	Massnahme	Gliederungsposition						
	Bemerkung								
762510	Sachverständigen-, Gerichts- und ähnliche Auszahlungen - Vergütungen einschließlich Reisekosten an Sachverständige (K) <i>Bem.:Elektro- + Brandschutzprüfung (2015, 2017 etc.)</i>		16. sonstige laufende Auszahlungen	578	2.000	600	2.000	600	2.000
762900	Sonstige Auszahlungen für die Inanspruchnahme von Rechten und Diensten (K)		16. sonstige laufende Auszahlungen	46					
763100	Büromaterial (K)		16. sonstige laufende Auszahlungen	2.004	2.200	2.200	2.200	2.200	2.200
763210	Fachliteratur, Zeitschriften - Bücher (K)		16. sonstige laufende Auszahlungen	79	300	100	100	100	100
763310	Porto und Versandkosten - Porto (K)		16. sonstige laufende Auszahlungen	79	150	100	100	100	100
763410	Telefon, Datenübertragungskosten - Fernmeldegebühren (K)		16. sonstige laufende Auszahlungen	70	800	800	800	800	800
763430	Telefon, Datenübertragungskosten - Miete, Leasing (K) <i>Bem.:neue TK-Anlage</i>		16. sonstige laufende Auszahlungen	640	700	700	700	700	700
763460	Telefon, Datenübertragungskosten - Rundfunk- und Fernsehgebühren (K)		16. sonstige laufende Auszahlungen	70	100	100	100	100	100
763490	Telefon, Datenübertragungskosten - Sonstige (K)		16. sonstige laufende Auszahlungen	673					
763600	Öffentlichkeitsarbeit (K)		16. sonstige laufende Auszahlungen		200	200	200	200	200
763900	Sonstige (K)		16. sonstige laufende Auszahlungen	60	100	100	100	100	100
764110	Versicherungsbeiträge - Gebäudeversicherungen (K)		16. sonstige laufende Auszahlungen	1.105	1.200	1.200	1.200	1.200	1.200
764140	Versicherungsbeiträge - Unfallversicherungen (K)		16. sonstige laufende Auszahlungen	91	150	150	150	150	150
764200	Beiträge zu Wirtschaftsverbänden, Berufsvertretungen und Vereinen (K)		16. sonstige laufende Auszahlungen	25	50	50	50	50	50
785330	Auszahlungen für Infrastrukturvermögen - Auszahlungen für Baumaßnahmen (K) <i>Bem.:Mensa</i>	21112201 GS Siefersheim - Mensa	37. Auszahlungen für Sachanlagen		50.000	480.000			

Finanzhaushalt nach Produkt und Konto 2018

Produkt-Nr	Bezeichnung			Rechng.-Erg.					
Kontonr	Bezeichnung Konto (K) bzw. Buchungsstelle (B)	Massnahme	Gliederungsposition	Vorvorjahr 2016	Vorjahr 2017	Planjahr 2018	Planjahr 2019	Planjahr 2020	Planjahr 2021
	Bemerkung								
785710	Auszahlungen für Betriebs- und Geschäftsausstattung, Pflanzen und Tiere und geringwertige Vermögensgegenstände - Auszahlungen für bewegliche Sachen des Anlagevermögens oberhalb der Wertgrenze i.H.v. 410,00 Euro (K)	104 EDV - Geräteausstattung	37. Auszahlungen für Sachanlagen		2.000	30.000			
	<i>Bem.:Mittelanmeldung (2 x Smartboard, 48 Tablets etc.)</i>								
785710	Auszahlungen für Betriebs- und Geschäftsausstattung, Pflanzen und Tiere und geringwertige Vermögensgegenstände - Auszahlungen für bewegliche Sachen des Anlagevermögens oberhalb der Wertgrenze i.H.v. 410,00 Euro (K)	20101 Ergänzung u. Erneuerung der Schulmöbelausstattung	37. Auszahlungen für Sachanlagen	2.582	3.000	18.000			
	<i>Bem.:Rektorat, Lehrerzimmer + Klassenmöbel</i>								
785720	Auszahlungen für Betriebs- und Geschäftsausstattung, Pflanzen und Tiere und geringwertige Vermögensgegenstände - Auszahlungen für bewegliche Sachen des Anlagevermögens unterhalb der Wertgrenze i.H.v. 410,00 Euro (K)	104 EDV - Geräteausstattung	37. Auszahlungen für Sachanlagen	- 145					
785720	Auszahlungen für Betriebs- und Geschäftsausstattung, Pflanzen und Tiere und geringwertige Vermögensgegenstände - Auszahlungen für bewegliche Sachen des Anlagevermögens unterhalb der Wertgrenze i.H.v. 410,00 Euro (K)	106 Werkzeuge	37. Auszahlungen für Sachanlagen	205					
785720	Auszahlungen für Betriebs- und Geschäftsausstattung, Pflanzen und Tiere und geringwertige Vermögensgegenstände - Auszahlungen für bewegliche Sachen des Anlagevermögens unterhalb der Wertgrenze i.H.v. 410,00 Euro (K)	11405 Maschinen und techn. Anlagen	37. Auszahlungen für Sachanlagen	307					

Finanzhaushalt nach Produkt und Konto 2018

Produkt-Nr	Bezeichnung			Rechng.-Erg.					
Kontonr	Bezeichnung Konto (K) bzw. Buchungsstelle (B)	Massnahme	Gliederungsposition	Vorvorjahr 2016	Vorjahr 2017	Planjahr 2018	Planjahr 2019	Planjahr 2020	Planjahr 2021
	Bemerkung								
785720	Auszahlungen für Betriebs- und Geschäftsausstattung, Pflanzen und Tiere und geringwertige Vermögensgegenstände - Auszahlungen für bewegliche Sachen des Anlagevermögens unterhalb der Wertgrenze i.H.v. 410,00 Euro (K)	20101 Ergänzung u. Erneuerung der Schulmöbelausstattung	37. Auszahlungen für Sachanlagen	250					
			Summe Auszahlungen:	111.896	193.910	723.750	132.190	131.240	133.090
		Gesamt 211120 Grundschule Siefersheim:		- 109.964	- 193.910	- 723.750	- 51.190	- 50.240	- 53.090

Finanzhaushalt nach Produkt und Konto 2018

Produkt-Nr	Bezeichnung			Rechng.-Erg.	Vorjahr	Planjahr	Planjahr	Planjahr	Planjahr
Kontonr	Bezeichnung Konto (K) bzw. Buchungsstelle (B)	Massnahme	Gliederungsposition	Vorvorjahr 2016	2017	2018	2019	2020	2021
	Bemerkung								
211121	Grundschule Siefersheim - Turnhalle								
722120	Aufwendungen für Wasser, Abwasser und Abfall (K)		13. Auszahlungen für Sach- und Dienstleistungen	202	200	200	200	200	200
723130	Unterhaltung der Grundstücke, Außenanlagen, Gebäude und Gebäudeeinrichtungen - Gebäude einschließlich der Bestandteile, die dem Gebäude zuzurechnen sind (K)		13. Auszahlungen für Sach- und Dienstleistungen	81	5.000	14.000	1.000	1.000	1.000
	<i>Bem.:lt. Mittelanmeldung 2018</i>								
723700	Unterhaltung der Betriebs- und Geschäftsausstattung (K)		13. Auszahlungen für Sach- und Dienstleistungen		1.000	1.000	1.000	1.000	1.000
	<i>Bem.:Sportgeräte</i>								
724700	Sonstige Verbrauchsmittel (K)		13. Auszahlungen für Sach- und Dienstleistungen	243	600	600	600	600	600
725430	an den öffentlichen Bereich - an die Gemeinden und Gemeindeverbände (K)		13. Auszahlungen für Sach- und Dienstleistungen		1.000				
729210	Aufwendung für Dienstleistungen (z.B. Gebäudereinigung u.ä.) (K)		13. Auszahlungen für Sach- und Dienstleistungen	9.869	11.000	11.000	11.000	11.000	11.000
	<i>Bem.:12 x 705 € + Sondereinigung</i>								
762510	Sachverständigen-, Gerichts- und ähnliche Auszahlungen - Vergütungen einschließlich Reisekosten an Sachverständige (K)		16. sonstige laufende Auszahlungen		300	300	700	300	700
	<i>Bem.:Elektro- + Brandschutzprüfung (2015, 2017 etc.)</i>								
764110	Versicherungsbeiträge - Gebäudeversicherungen (K)		16. sonstige laufende Auszahlungen	360	400	400	400	400	400
			Summe Auszahlungen:	10.755	19.500	27.500	14.900	14.500	14.900
		Gesamt 211121 Grundschule Siefersheim - Turnhalle :		- 10.755	- 19.500	- 27.500	- 14.900	- 14.500	- 14.900

Finanzhaushalt nach Produkt und Konto 2018

Produkt-Nr	Bezeichnung			Rechng.-Erg. Vorvorjahr 2016	Vorjahr 2017	Planjahr 2018	Planjahr 2019	Planjahr 2020	Planjahr 2021
Kontonr	Bezeichnung Konto (K) bzw. Buchungsstelle (B)	Massnahme	Gliederungsposition						
	Bemerkung								
211122	Grundschule Siefersheim - Betreuende Grundschule								
614420	vom öffentlichen Bereich - vom Land (K)		2. Zuwendungen, allgemeine Umlagen und sonstige Transfereinzahlungen	6.138	6.200	6.200	6.200	6.200	6.200
635100	Beteiligung Schülerbetreuungskosten (K)		4. öffentlich-rechtliche Leistungsentgelte	31.199	34.000	31.000	31.000	31.000	31.000
	<i>Bem.: Umgesetzt von Prod. 211120</i>								
641400	Beteiligung Essenskosten (K)		5. privatrechtliche Leistungsentgelte	14.913	18.000	18.000	18.000	18.000	18.000
			Summe Einzahlungen:	52.250	58.200	55.200	55.200	55.200	55.200
702210	Arbeitnehmer - Vergütungen (K)		11. Personalauszahlungen	62.722	66.610	75.990	77.510	79.060	80.640
702220	Arbeitnehmer - Leistungszulagen (K)		11. Personalauszahlungen	3.551	500	500	500	500	300
703200	Arbeitnehmer (K)		11. Personalauszahlungen	5.218	5.330	6.080	6.200	6.320	6.450
704200	Arbeitnehmer (K)		11. Personalauszahlungen	12.990	13.290	15.260	15.570	15.880	16.200
706290	Arbeitnehmer - Sonstige (K)		11. Personalauszahlungen		100	50	50	50	50
709100	Pauschalierte Lohnsteuer (auch Zahlungen über Knappschaft) (K)		11. Personalauszahlungen	- 0					
722130	Abfallbeseitigung (Bauschutt, Grünabfälle usw) außerhalb der Hausmüllabfuhr (K)		13. Auszahlungen für Sach- und Dienstleistungen	220	200	200	200	200	200
723800	Geringwertige Geräte, Ausstattungs-, Ausrüstungs- und sonstige Gebrauchsgegenstände (K)		13. Auszahlungen für Sach- und Dienstleistungen	57	200	200	200	200	200
724200	Essenskosten (K)		13. Auszahlungen für Sach- und Dienstleistungen	17.107	18.000	18.000	18.000	18.000	18.000
724400	Laborbedarf, Werkstättenbedarf, Lebensmittel, Arzneimittel, Verbandsstoffe, Sanitätsverbrauchsmaterial, sonstiger Anstaltsbedarf, Saat- und Pflanzgut (K)		13. Auszahlungen für Sach- und Dienstleistungen	123	200	200	200	200	200
724700	Sonstige Verbrauchsmittel (K)		13. Auszahlungen für Sach- und Dienstleistungen	173	200	250	250	250	250

Finanzhaushalt nach Produkt und Konto 2018

Produkt-Nr	Bezeichnung			Rechng.-Erg.	Vorjahr	Planjahr	Planjahr	Planjahr	Planjahr
Kontonr	Bezeichnung Konto (K) bzw. Buchungsstelle (B)	Massnahme	Gliederungsposition	Vorvorjahr 2016	2017	2018	2019	2020	2021
	Bemerkung								
729210	Aufwendung für Dienstleistungen (z.B. Gebäudereinigung u.ä.) (K)		13. Auszahlungen für Sach- und Dienstleistungen	1.074	1.200	1.800	1.800	1.800	1.800
	<i>Bem.:Sonderreinigung "Küche" 1 x jährlich</i>								
761100	Auszahlungen für Personaleinstellungen (K)		16. sonstige laufende Auszahlungen	83	100	100	100	100	100
761200	Auszahlungen für Aus- und Fortbildung, Umschulung (K)		16. sonstige laufende Auszahlungen	39					
761310	Auszahlungen für übernommene Reisekosten für Dienstreisen und Dienstgänge - Fahrtkostenerstattung (K)		16. sonstige laufende Auszahlungen	99	100	100	100	100	100
762100	Mieten, Pachten und Erbbauzinsen (K)		16. sonstige laufende Auszahlungen	160	800	700	700	700	700
785710	Auszahlungen für Betriebs- und Geschäftsausstattung, Pflanzen und Tiere und geringwertige Vermögensgegenstände - Auszahlungen für bewegliche Sachen des Anlagevermögens oberhalb der Wertgrenze i.H.v. 410,00 Euro (K)	20101 Ergänzung u. Erneuerung der Schulmöbelausstattung	37. Auszahlungen für Sachanlagen	619	3.000				
	<i>Bem.:Mittelanmeldung</i>								
			Summe Auszahlungen:	104.233	109.830	119.430	121.380	123.360	125.190
			Gesamt 211122 Grundschule Siefersheim - Betreuende Grundschule:	- 51.982	- 51.630	- 64.230	- 66.180	- 68.160	- 69.990

Finanzhaushalt nach Produkt und Konto 2018

Produkt-Nr	Bezeichnung			Rechng.-Erg. Vorvorjahr 2016	Vorjahr 2017	Planjahr 2018	Planjahr 2019	Planjahr 2020	Planjahr 2021
Kontonr	Bezeichnung Konto (K) bzw. Buchungsstelle (B)	Massnahme	Gliederungsposition						
	Bemerkung								
211130	Grundschule Wöllstein								
635100	Beteiligung Schülerbetreuungskosten (K)		4. öffentlich-rechtliche Leistungsentgelte	328					
641400	Beteiligung Essenskosten (K)		5. privatrechtliche Leistungsentgelte	214					
642510	vom privaten Bereich - von privaten Unternehmen (K)		6. Kostenerstattungen und Kostenumlagen	- 344					
642590	vom privaten Bereich - vom sonstigen privaten Bereich (K)		6. Kostenerstattungen und Kostenumlagen	4					
662700	Versicherungserstattungen (K)		9. sonstige laufende Einzahlungen	557	120.000				
<i>Bem.: Versicherungserstattung Brandschaden</i>									
Summe Einzahlungen:				760	120.000				
702210	Arbeitnehmer - Vergütungen (K)		11. Personalauszahlungen	84.356	89.590	96.640	98.580	100.550	102.560
702220	Arbeitnehmer - Leistungszulagen (K)		11. Personalauszahlungen	7.853	600	400	400	400	400
703200	Arbeitnehmer (K)		11. Personalauszahlungen	7.545	7.200	7.770	7.930	8.080	8.250
704200	Arbeitnehmer (K)		11. Personalauszahlungen	19.312	19.280	20.340	20.750	21.160	21.580
706290	Arbeitnehmer - Sonstige (K)		11. Personalauszahlungen	88	100	100	100	100	100
709100	Pauschalierte Lohnsteuer (auch Zahlungen über Knappschaft) (K)		11. Personalauszahlungen	173	210	90	100	100	100
722100	Aufwendungen für Energie (Heizenergie) (K)		13. Auszahlungen für Sach- und Dienstleistungen	16.769	15.000	16.000	16.000	16.000	16.000
722110	Aufwendungen für Energie (Stromkosten) (K)		13. Auszahlungen für Sach- und Dienstleistungen	9.460	11.500	10.000	10.000	10.000	10.000
722120	Aufwendungen für Wasser, Abwasser und Abfall (K)		13. Auszahlungen für Sach- und Dienstleistungen	5.513	5.800	5.800	5.800	5.800	5.800
722130	Abfallbeseitigung (Bauschutt, Grünabfälle usw) außerhalb der Hausmüllabfuhr (K)		13. Auszahlungen für Sach- und Dienstleistungen	493	500	500	500	500	500

Finanzhaushalt nach Produkt und Konto 2018

Produkt-Nr	Bezeichnung			Rechng.-Erg. Vorvorjahr 2016	Vorjahr 2017	Planjahr 2018	Planjahr 2019	Planjahr 2020	Planjahr 2021
Kontonr	Bezeichnung Konto (K) bzw. Buchungsstelle (B)	Massnahme	Gliederungsposition						
	Bemerkung								
723120	Unterhaltung der Grundstücke, Außenanlagen, Gebäude und Gebäudeeinrichtungen - Außenanlagen (K)		13. Auszahlungen für Sach- und Dienstleistungen	3.725	5.000	15.000	3.000	3.000	3.000
	<i>Bem.:lt. Mittelanmeldung 2018</i>								
723130	Unterhaltung der Grundstücke, Außenanlagen, Gebäude und Gebäudeeinrichtungen - Gebäude einschließlich der Bestandteile, die dem Gebäude zuzurechnen sind (K)		13. Auszahlungen für Sach- und Dienstleistungen	13.069	160.000	40.000	10.000	10.000	10.000
	<i>Bem.:lt. Mittelanmeldung 2018 - neue Heizung (2017 - Abwicklung Bandschaden -120.000 €)</i>								
723240	Bewirtschaftung der Grundstücke, Außenanlagen, Gebäude und Gebäudeeinrichtungen - Betriebsvorrichtungen, die im Gebäude eingebaut sind (K)		13. Auszahlungen für Sach- und Dienstleistungen	1.421	1.600	1.600	1.600	1.600	1.600
	<i>Bem.:Wartung Seil-Aufzug</i>								
723600	Unterhaltung der Maschinen und technischen Anlagen (K)		13. Auszahlungen für Sach- und Dienstleistungen	358	950	950	950	950	950
723700	Unterhaltung der Betriebs- und Geschäftsausstattung (K)		13. Auszahlungen für Sach- und Dienstleistungen	390	1.000	800	800	800	800
723800	Geringwertige Geräte, Ausstattungs-, Ausrüstungs- und sonstige Gebrauchsgegenstände (K)		13. Auszahlungen für Sach- und Dienstleistungen	1.508	1.600	1.600	1.600	1.600	1.600
724400	Laborbedarf, Werkstättenbedarf, Lebensmittel, Arzneimittel, Verbandsstoffe, Sanitätsverbrauchsmaterial, sonstiger Anstaltsbedarf, Saat- und Pflanzgut (K)		13. Auszahlungen für Sach- und Dienstleistungen	1.662	2.000	1.800	1.800	1.800	1.800
724500	Verbrauchsmittel an Schulen: Lehr- und Unterrichtsmittel (Landkarten, Filme, Zeichnungen, physikalische und chemische Stoffe), Schulbücher, Werkstoffe (K)		13. Auszahlungen für Sach- und Dienstleistungen	1.638	2.500	2.200	2.200	2.200	2.200

Finanzhaushalt nach Produkt und Konto 2018

Produkt-Nr	Bezeichnung			Rechng.-Erg.					
Kontonr	Bezeichnung Konto (K) bzw. Buchungsstelle (B)	Massnahme	Gliederungsposition	Vorvorjahr 2016	Vorjahr 2017	Planjahr 2018	Planjahr 2019	Planjahr 2020	Planjahr 2021
	Bemerkung								
724510	Spiel- und Bastelmaterial (K)		13. Auszahlungen für Sach- und Dienstleistungen	55	500	600	600	600	600
724700	Sonstige Verbrauchsmittel (K)		13. Auszahlungen für Sach- und Dienstleistungen	6.043	7.000	7.000	7.000	7.000	7.000
724800	Sonstige bezogene Leistungen - (u.a. Sportstätten- und Schwimmbadfahrten, VG-Bus und sonstige Beförderungsleistungen) (K)		13. Auszahlungen für Sach- und Dienstleistungen		100	100	100	100	100
724900	sonstige Auszahlungen für Sachleistungen (K)		13. Auszahlungen für Sach- und Dienstleistungen	36	400	200	200	200	200
725430	an den öffentlichen Bereich - an die Gemeinden und Gemeindeverbände (K)		13. Auszahlungen für Sach- und Dienstleistungen		3.000	26.000	26.000	26.000	26.000
725900	an Sonstige (K)		13. Auszahlungen für Sach- und Dienstleistungen		17.000	19.000	19.000	19.000	19.000
	<i>Bem.:Vereinbarung Sozialarbeit</i>								
729200	Sonstige Auszahlungen für Dienstleistungen (K)		13. Auszahlungen für Sach- und Dienstleistungen	2.844	4.500	4.500	4.500	4.500	4.500
729210	Aufwendung für Dienstleistungen (z.B. Gebäudereinigung u.ä.) (K)		13. Auszahlungen für Sach- und Dienstleistungen	10.382	10.000	7.500	7.500	7.500	7.500
	<i>Bem.:Sonderreinigungen und Vertretungen</i>								
741900	Sonstige (K)		14. Zuwendungen, Umlagen und sonstige Transferauszahlungen	800					
761100	Auszahlungen für Personaleinstellungen (K)		16. sonstige laufende Auszahlungen		100				
761200	Auszahlungen für Aus- und Fortbildung, Umschulung (K)		16. sonstige laufende Auszahlungen		100				
761310	Auszahlungen für übernommene Reisekosten für Dienstreisen und Dienstgänge - Fahrtkostenerstattung (K)		16. sonstige laufende Auszahlungen	57		100	100	100	100

Finanzhaushalt nach Produkt und Konto 2018

Produkt-Nr	Bezeichnung			Rechng.-Erg.					
Kontonr	Bezeichnung Konto (K) bzw. Buchungsstelle (B)	Massnahme	Gliederungsposition	Vorvorjahr 2016	Vorjahr 2017	Planjahr 2018	Planjahr 2019	Planjahr 2020	Planjahr 2021
	Bemerkung								
761500	Auszahlungen für Dienst- und Schutzkleidung, persönliche Ausrüstungsgegenstände (K)		16. sonstige laufende Auszahlungen	127	150	150	150	150	150
762100	Mieten, Pachten und Erbbauzinsen (K)		16. sonstige laufende Auszahlungen	114	150	150	150	150	150
762200	Leasing (K)		16. sonstige laufende Auszahlungen	2.517	2.500	3.000	3.000	3.000	3.000
762410	Datenverarbeitung - laufende Lizenzzahlungen (K)		16. sonstige laufende Auszahlungen	225	300	350	350	350	350
762430	Datenverarbeitung - Unterhaltung Software, Updates (K)		16. sonstige laufende Auszahlungen	1.824	2.800	2.800	2.800	2.800	2.800
762440	Datenverarbeitung - Unterhaltung Hardware (K)		16. sonstige laufende Auszahlungen	1.069	1.000	1.000	1.000	1.000	1.000
762510	Sachverständigen-, Gerichts- und ähnliche Auszahlungen - Vergütungen einschließlich Reisekosten an Sachverständige (K)		16. sonstige laufende Auszahlungen	1.240	5.000	1.200	3.000	1.200	3.000
	<i>Bem.:Elektro- + Brandschutzprüfung (2015, 2017 etc.)</i>								
763100	Büromaterial (K)		16. sonstige laufende Auszahlungen	2.928	3.500	2.600	2.600	2.600	2.600
763210	Fachliteratur, Zeitschriften - Bücher (K)		16. sonstige laufende Auszahlungen	339	500	650	650	650	650
763310	Porto und Versandkosten - Porto (K)		16. sonstige laufende Auszahlungen	194	250	250	250	250	250
763410	Telefon, Datenübertragungskosten - Fernmeldegebühren (K)		16. sonstige laufende Auszahlungen	67	850	850	850	850	850
763430	Telefon, Datenübertragungskosten - Miete, Leasing (K)		16. sonstige laufende Auszahlungen	746	800	800	800	800	800
	<i>Bem.:TK-Anlage</i>								
763460	Telefon, Datenübertragungskosten - Rundfunk- und Fernsehgebühren (K)		16. sonstige laufende Auszahlungen	210	100	100	100	100	100
	<i>Bem.:Reduzierung wg. Umstellung Gebührenstruktur</i>								
763530	öffentliche Bekanntmachungen - Internet-Präsenz, Homepage (K)		16. sonstige laufende Auszahlungen	119	200	100	100	100	100
	<i>Bem.:Schul-Homepage</i>								
763600	Öffentlichkeitsarbeit (K)		16. sonstige laufende Auszahlungen	73	200	200	200	200	200

Finanzhaushalt nach Produkt und Konto 2018

Produkt-Nr	Bezeichnung			Rechng.-Erg. Vorvorjahr 2016	Vorjahr 2017	Planjahr 2018	Planjahr 2019	Planjahr 2020	Planjahr 2021
Kontonr	Bezeichnung Konto (K) bzw. Buchungsstelle (B)	Massnahme	Gliederungsposition						
	Bemerkung								
763900	Sonstige (K)		16. sonstige laufende Auszahlungen		200				
764110	Versicherungsbeiträge - Gebäudeversicherungen (K)		16. sonstige laufende Auszahlungen	1.622	1.700	1.700	1.700	1.700	1.700
764140	Versicherungsbeiträge - Unfallversicherungen (K)		16. sonstige laufende Auszahlungen	143	200	200	200	200	200
764200	Beiträge zu Wirtschaftsverbänden, Berufsvertretungen und Vereinen (K)		16. sonstige laufende Auszahlungen	25					
764300	sonstige Beiträge (K)		16. sonstige laufende Auszahlungen	1.027	500	500	500	500	500
	<i>Bem.:WKB-Straßen</i>								
785710	Auszahlungen für Betriebs- und Geschäftsausstattung, Pflanzen und Tiere und geringwertige Vermögensgegenstände - Auszahlungen für bewegliche Sachen des Anlagevermögens oberhalb der Wertgrenze i.H.v. 410,00 Euro (K)	107 Spiel- und Sportgeräte - Neu- u. Ersatzbeschaffung	37. Auszahlungen für Sachanlagen			600			
	<i>Bem.:Mittelanmeldung</i>								
785710	Auszahlungen für Betriebs- und Geschäftsausstattung, Pflanzen und Tiere und geringwertige Vermögensgegenstände - Auszahlungen für bewegliche Sachen des Anlagevermögens oberhalb der Wertgrenze i.H.v. 410,00 Euro (K)	114 Außenmöbel (Tische, Bänke etc.)	37. Auszahlungen für Sachanlagen			5.000			
	<i>Bem.:Mittelanmeldung</i>								
785710	Auszahlungen für Betriebs- und Geschäftsausstattung, Pflanzen und Tiere und geringwertige Vermögensgegenstände - Auszahlungen für bewegliche Sachen des Anlagevermögens oberhalb der Wertgrenze i.H.v. 410,00 Euro (K)	20101 Ergänzung u. Erneuerung der Schulmöbelausstattung	37. Auszahlungen für Sachanlagen		5.000	5.000			
	<i>Bem.:Klassenmöbel</i>								

Finanzhaushalt nach Produkt und Konto 2018

Produkt-Nr	Bezeichnung			Rechng.-Erg.					
Kontonr	Bezeichnung Konto (K) bzw. Buchungsstelle (B)	Massnahme	Gliederungsposition	Vorvorjahr 2016	Vorjahr 2017	Planjahr 2018	Planjahr 2019	Planjahr 2020	Planjahr 2021
	Bemerkung								
785710	Auszahlungen für Betriebs- und Geschäftsausstattung, Pflanzen und Tiere und geringwertige Vermögensgegenstände - Auszahlungen für bewegliche Sachen des Anlagevermögens oberhalb der Wertgrenze i.H.v. 410,00 Euro (K)	21306 Außenklassenzimmer	37. Auszahlungen für Sachanlagen			5.000			
	<i>Bem.:Mittelanmeldung</i>								
785720	Auszahlungen für Betriebs- und Geschäftsausstattung, Pflanzen und Tiere und geringwertige Vermögensgegenstände - Auszahlungen für bewegliche Sachen des Anlagevermögens unterhalb der Wertgrenze i.H.v. 410,00 Euro (K)	104 EDV - Geräteausstattung	37. Auszahlungen für Sachanlagen	339	10.000	5.000			
	<i>Bem.:Mittelanmeldung</i>								
785720	Auszahlungen für Betriebs- und Geschäftsausstattung, Pflanzen und Tiere und geringwertige Vermögensgegenstände - Auszahlungen für bewegliche Sachen des Anlagevermögens unterhalb der Wertgrenze i.H.v. 410,00 Euro (K)	20101 Ergänzung u. Erneuerung der Schulmöbelausstattung	37. Auszahlungen für Sachanlagen	7.151		800			
	<i>Bem.:Mittelanmeldung</i>								
			Summe Auszahlungen:	217.646	403.030	324.590	265.510	266.240	270.640
			Gesamt 211130 Grundschule Wöllstein:	- 216.887	- 283.030	- 324.590	- 265.510	- 266.240	- 270.640

Finanzhaushalt nach Produkt und Konto 2018

Produkt-Nr	Bezeichnung			Rechng.-Erg.					
Kontonr	Bezeichnung Konto (K) bzw. Buchungsstelle (B)	Massnahme	Gliederungsposition	Vorvorjahr 2016	Vorjahr 2017	Planjahr 2018	Planjahr 2019	Planjahr 2020	Planjahr 2021
	Bemerkung								
211131	Grundschule Wöllstein - Turnhalle								
642510	vom privaten Bereich - von privaten Unternehmen (K)		6. Kostenerstattungen und Kostenumlagen	413					
			Summe Einzahlungen:	413					
722100	Aufwendungen für Energie (Heizenergie) (K)		13. Auszahlungen für Sach- und Dienstleistungen	12.014	10.000	10.000	10.000	10.000	1.000
723130	Unterhaltung der Grundstücke, Außenanlagen, Gebäude und Gebäudeeinrichtungen - Gebäude einschließlich der Bestandteile, die dem Gebäude zuzurechnen sind (K)		13. Auszahlungen für Sach- und Dienstleistungen	2.432	6.000	25.000	3.000	3.000	3.000
	<i>Bem.:lt. Mittelanmeldung 2018</i>								
723140	Unterhaltung der Grundstücke, Außenanlagen, Gebäude und Gebäudeeinrichtungen - Betriebsvorrichtungen, die im Gebäude eingebaut sind (K)		13. Auszahlungen für Sach- und Dienstleistungen		13.000				
723700	Unterhaltung der Betriebs- und Geschäftsausstattung (K)		13. Auszahlungen für Sach- und Dienstleistungen		1.200	4.000	1.200	1.200	1.200
	<i>Bem.:Sportgeräte (Wartung Geräte 2018!)</i>								
723800	Geringwertige Geräte, Ausstattungs-, Ausrüstungs- und sonstige Gebrauchsgegenstände (K)		13. Auszahlungen für Sach- und Dienstleistungen		100	100	100	100	100
724500	Verbrauchsmittel an Schulen: Lehr- und Unterrichtsmittel (Landkarten, Filme, Zeichnungen, physikalische und chemische Stoffe), Schulbücher, Werkstoffe (K)		13. Auszahlungen für Sach- und Dienstleistungen		400	600	600	600	600
	<i>Bem.:Sportgeräte</i>								
725430	an den öffentlichen Bereich - an die Gemeinden und Gemeindeverbände (K)		13. Auszahlungen für Sach- und Dienstleistungen			900	900	900	900
729210	Aufwendung für Dienstleistungen (z.B. Gebäudereinigung u.ä.) (K)		13. Auszahlungen für Sach- und Dienstleistungen	658	700	700	700	700	700
	<i>Bem.:Sonderreinigung</i>								

Finanzhaushalt nach Produkt und Konto 2018

Produkt-Nr	Bezeichnung			Rechng.-Erg.					
Kontonr	Bezeichnung Konto (K) bzw. Buchungsstelle (B)	Massnahme	Gliederungsposition	Vorvorjahr 2016	Vorjahr 2017	Planjahr 2018	Planjahr 2019	Planjahr 2020	Planjahr 2021
	Bemerkung								
762510	Sachverständigen-, Gerichts- und ähnliche Auszahlungen - Vergütungen einschließlich Reisekosten an Sachverständige (K)		16. sonstige laufende Auszahlungen	49	100	100	100	100	100
785230	Auszahlungen für Baumaßnahmen (K)	2002 Hochbaumaßnahmen	37. Auszahlungen für Sachanlagen		22.000				
	<i>Bem.:Vordach, Garage und Müllplatz</i>								
785230	Auszahlungen für Baumaßnahmen (K)	21105 Energetische Sanierungsmaßnahmen	37. Auszahlungen für Sachanlagen	129.486	1.000				
785720	Auszahlungen für Betriebs- und Geschäftsausstattung, Pflanzen und Tiere und geringwertige Vermögensgegenstände - Auszahlungen für bewegliche Sachen des Anlagevermögens unterhalb der Wertgrenze i.H.v. 410,00 Euro (K)	107 Spiel- und Sportgeräte - Neu- u. Ersatzbeschaffung	37. Auszahlungen für Sachanlagen			2.000			
	<i>Bem.:Mittelanmeldung</i>								
			Summe Auszahlungen:	144.640	54.500	43.400	16.600	16.600	7.600
			Gesamt 211131 Grundschule Wöllstein - Turnhalle:	- 144.227	- 54.500	- 43.400	- 16.600	- 16.600	- 7.600

Finanzhaushalt nach Produkt und Konto 2018

Produkt-Nr	Bezeichnung			Rechng.-Erg.	Vorjahr	Planjahr	Planjahr	Planjahr	Planjahr
Kontonr	Bezeichnung Konto (K) bzw. Buchungsstelle (B)	Massnahme	Gliederungsposition	Vorvorjahr 2016	2017	2018	2019	2020	2021
	Bemerkung								
211132	Grundschule Wöllstein - Ganztagschule								
614420	vom öffentlichen Bereich - vom Land (K)		2. Zuwendungen, allgemeine Umlagen und sonstige Transfereinzahlungen	4.092	4.200	4.300	4.300	4.300	4.300
635100	Beteiligung Schülerbetreuungskosten (K)		4. öffentlich-rechtliche Leistungsentgelte	6.658	7.500	8.000	8.000	8.000	8.000
	<i>Bem.: Umgesetzt von Prod. 211130</i>								
641400	Beteiligung Essenskosten (K)		5. privatrechtliche Leistungsentgelte	31.371	36.000	34.000	34.000	34.000	34.000
			Summe Einzahlungen:	42.121	47.700	46.300	46.300	46.300	46.300
702210	Arbeitnehmer - Vergütungen (K)		11. Personalauszahlungen	9.008	9.280	10.420	10.620	10.840	11.050
702220	Arbeitnehmer - Leistungszulagen (K)		11. Personalauszahlungen	660	100	50	50	50	50
703200	Arbeitnehmer (K)		11. Personalauszahlungen	773	740	830	850	870	880
704200	Arbeitnehmer (K)		11. Personalauszahlungen	2.082	2.020	2.270	2.310	2.360	2.400
709100	Pauschalierte Lohnsteuer (auch Zahlungen über Knappschaft) (K)		11. Personalauszahlungen	193	190	210	210	220	220
723600	Unterhaltung der Maschinen und technischen Anlagen (K)		13. Auszahlungen für Sach- und Dienstleistungen	348	350	350	350	350	350
723800	Geringwertige Geräte, Ausrüstungs-, Ausrüstungs- und sonstige Gebrauchsgegenstände (K)		13. Auszahlungen für Sach- und Dienstleistungen	403	500	500	500	500	500
724200	Essenskosten (K)		13. Auszahlungen für Sach- und Dienstleistungen	44.368	50.000	48.000	48.000	48.000	48.000
724510	Spiel- und Bastelmaterial (K)		13. Auszahlungen für Sach- und Dienstleistungen		200	200	200	200	200
724700	Sonstige Verbrauchsmittel (K)		13. Auszahlungen für Sach- und Dienstleistungen	199	250	200	200	200	200
729210	Aufwendung für Dienstleistungen (z.B. Gebäudereinigung u.ä.) (K)		13. Auszahlungen für Sach- und Dienstleistungen	247	250	250	250	250	250
	<i>Bem.:Sonderreinigung</i>								

Finanzhaushalt nach Produkt und Konto 2018

Produkt-Nr	Bezeichnung			Rechng.-Erg.					
Kontonr	Bezeichnung Konto (K) bzw. Buchungsstelle (B)	Massnahme	Gliederungsposition	Vorvorjahr 2016	Vorjahr 2017	Planjahr 2018	Planjahr 2019	Planjahr 2020	Planjahr 2021
	Bemerkung								
761100	Auszahlungen für Personaleinstellungen (K)		16. sonstige laufende Auszahlungen		100	100	100	100	100
785710	Auszahlungen für Betriebs- und Geschäftsausstattung, Pflanzen und Tiere und geringwertige Vermögensgegenstände - Auszahlungen für bewegliche Sachen des Anlagevermögens oberhalb der Wertgrenze i.H.v. 410,00 Euro (K)	110 Küchenmöbel und Küchengeräte	37. Auszahlungen für Sachanlagen			5.500			
	<i>Bem.:Spülmaschine</i>								
785720	Auszahlungen für Betriebs- und Geschäftsausstattung, Pflanzen und Tiere und geringwertige Vermögensgegenstände - Auszahlungen für bewegliche Sachen des Anlagevermögens unterhalb der Wertgrenze i.H.v. 410,00 Euro (K)	20101 Ergänzung u. Erneuerung der Schulmöbelausstattung	37. Auszahlungen für Sachanlagen	415		2.000			
	<i>Bem.:Mittelanmeldung</i>								
			Summe Auszahlungen:	58.698	63.980	70.880	63.640	63.940	64.200
			Gesamt 211132 Grundschule Wöllstein - Ganztagschule:	- 16.577	- 16.280	- 24.580	- 17.340	- 17.640	- 17.900

Finanzhaushalt nach Produkt und Konto 2018

Produkt-Nr	Bezeichnung			Rechng.-Erg. Vorvorjahr 2016	Vorjahr 2017	Planjahr 2018	Planjahr 2019	Planjahr 2020	Planjahr 2021
Kontonr	Bezeichnung Konto (K) bzw. Buchungsstelle (B)	Massnahme	Gliederungsposition						
	Bemerkung								
216100	Realschule plus Wöllstein								
614410	vom öffentlichen Bereich - vom Bund (K)		2. Zuwendungen, allgemeine Umlagen und sonstige Transfereinzahlungen			287.850			
	<i>Bem.: Kommunales Investitionsprogramm 3.0</i>								
641400	Beteiligung Essenskosten (K)		5. privatrechtliche Leistungsentgelte	54					
642590	vom privaten Bereich - vom sonstigen privaten Bereich (K)		6. Kostenerstattungen und Kostenumlagen	647	100	100	100	100	100
			Summe Einzahlungen:	701	100	287.950	100	100	100
702110	Beamte - Dienstbezüge (K)		11. Personalauszahlungen						
702210	Arbeitnehmer - Vergütungen (K)		11. Personalauszahlungen	41.569	44.080	45.550	46.460	47.390	48.340
702220	Arbeitnehmer - Leistungszulagen (K)		11. Personalauszahlungen	3.220	400	300	300	300	300
703100	Beamte (K)		11. Personalauszahlungen	2.980					
703200	Arbeitnehmer (K)		11. Personalauszahlungen	3.795	3.570	3.690	3.770	3.840	3.920
704200	Arbeitnehmer (K)		11. Personalauszahlungen	8.912	8.920	9.270	9.460	9.650	9.840
705100	Beamte (K)		11. Personalauszahlungen						
709100	Pauschalierte Lohnsteuer (auch Zahlungen über Knappschaft) (K)		11. Personalauszahlungen	47	50	50	50	50	50
722100	Aufwendungen für Energie (Heizenergie) (K)		13. Auszahlungen für Sach- und Dienstleistungen	49.100	40.000	38.000	38.000	38.000	38.000
722110	Aufwendungen für Energie (Stromkosten) (K)		13. Auszahlungen für Sach- und Dienstleistungen	23.740	25.000	26.000	26.000	26.000	26.000
722120	Aufwendungen für Wasser, Abwasser und Abfall (K)		13. Auszahlungen für Sach- und Dienstleistungen	8.548	9.000	8.500	8.500	8.500	8.500
722130	Abfallbeseitigung (Bauschutt, Grünabfälle usw) außerhalb der Hausmüllabfuhr (K)		13. Auszahlungen für Sach- und Dienstleistungen	822	1.200	1.200	1.200	1.200	1.200
723120	Unterhaltung der Grundstücke, Außenanlagen, Gebäude und Gebäudeeinrichtungen - Außenanlagen (K)		13. Auszahlungen für Sach- und Dienstleistungen	421	1.000	1.000	1.000	1.000	1.000

Finanzhaushalt nach Produkt und Konto 2018

Produkt-Nr	Bezeichnung			Rechng.-Erg. Vorvorjahr 2016	Vorjahr 2017	Planjahr 2018	Planjahr 2019	Planjahr 2020	Planjahr 2021
Kontonr	Bezeichnung Konto (K) bzw. Buchungsstelle (B)	Massnahme	Gliederungsposition						
	Bemerkung								
723130	Unterhaltung der Grundstücke, Außenanlagen, Gebäude und Gebäudeeinrichtungen - Gebäude einschließlich der Bestandteile, die dem Gebäude zuzurechnen sind (K)		13. Auszahlungen für Sach- und Dienstleistungen	41.319	20.000	90.000	10.000	10.000	10.000
	<i>Bem.:lt. Mittelanmeldung 2018 (Renovierung Toilettenanlage etc.)</i>								
723140	Unterhaltung der Grundstücke, Außenanlagen, Gebäude und Gebäudeeinrichtungen - Betriebsvorrichtungen, die im Gebäude eingebaut sind (K)		13. Auszahlungen für Sach- und Dienstleistungen	2.400	5.000	5.000	5.000	5.000	5.000
	<i>Bem.:Einbruchmeldeanlage, Aufzug, Raumluftanlage</i>								
723600	Unterhaltung der Maschinen und technischen Anlagen (K)		13. Auszahlungen für Sach- und Dienstleistungen	1.321	1.250	1.500	1.500	1.500	1.500
723700	Unterhaltung der Betriebs- und Geschäftsausstattung (K)		13. Auszahlungen für Sach- und Dienstleistungen		1.000	1.000	1.000	1.000	1.000
723800	Geringwertige Geräte, Ausstattungs-, Ausrüstungs- und sonstige Gebrauchsgegenstände (K)		13. Auszahlungen für Sach- und Dienstleistungen	2.027	2.000	2.000	2.000	2.000	2.000
724400	Laborbedarf, Werkstättenbedarf, Lebensmittel, Arzneimittel, Verbandsstoffe, Sanitätsverbrauchsmaterial, sonstiger Anstaltsbedarf, Saat- und Pflanzgut (K)		13. Auszahlungen für Sach- und Dienstleistungen	1.541	1.500	1.200	1.200	1.200	1.200
724500	Verbrauchsmittel an Schulen: Lehr- und Unterrichtsmittel (Landkarten, Filme, Zeichnungen, physikalische und chemische Stoffe), Schulbücher, Werkstoffe (K)		13. Auszahlungen für Sach- und Dienstleistungen	4.035	5.300	5.300	5.300	5.300	5.300
	<i>Bem.:Bestand zum 01.01.2018 = 5.200 €</i>								
724510	Spiel- und Bastelmaterial (K)		13. Auszahlungen für Sach- und Dienstleistungen	218	300	600	600	600	600
724700	Sonstige Verbrauchsmittel (K)		13. Auszahlungen für Sach- und Dienstleistungen	1.886	3.000	2.000	2.000	2.000	2.000

Finanzhaushalt nach Produkt und Konto 2018

Produkt-Nr	Bezeichnung			Rechng.-Erg. Vorvorjahr 2016	Vorjahr 2017	Planjahr 2018	Planjahr 2019	Planjahr 2020	Planjahr 2021
Kontonr	Bezeichnung Konto (K) bzw. Buchungsstelle (B)	Massnahme	Gliederungsposition						
	Bemerkung								
724800	Sonstige bezogene Leistungen - (u.a. Sportstätten- und Schwimmbadfahrten, VG-Bus und sonstige Beförderungsleistungen) (K)		13. Auszahlungen für Sach- und Dienstleistungen	180	2.000	2.000	2.000	2.000	2.000
724900	sonstige Auszahlungen für Sachleistungen (K)		13. Auszahlungen für Sach- und Dienstleistungen		100	100	100	100	100
725430	an den öffentlichen Bereich - an die Gemeinden und Gemeindeverbände (K)		13. Auszahlungen für Sach- und Dienstleistungen		2.200	26.400	26.400	26.400	26.400
729200	Sonstige Auszahlungen für Dienstleistungen (K)		13. Auszahlungen für Sach- und Dienstleistungen	3.144	4.000	4.000	4.000	4.000	4.000
	<i>Bem.:Wartungsverträge</i>								
729210	Aufwendung für Dienstleistungen (z.B. Gebäudereinigung u.ä.) (K)		13. Auszahlungen für Sach- und Dienstleistungen	78.738	88.000	88.000	88.000	88.000	88.000
	<i>Bem.:12 x 7.110 € + Sonderreinigungen</i>								
761100	Auszahlungen für Personaleinstellungen (K)		16. sonstige laufende Auszahlungen		50				
761310	Auszahlungen für übernommene Reisekosten für Dienstreisen und Dienstgänge - Fahrtkostenerstattung (K)		16. sonstige laufende Auszahlungen	21	100	100	100	100	100
761500	Auszahlungen für Dienst- und Schutzkleidung, persönliche Ausrüstungsgegenstände (K)		16. sonstige laufende Auszahlungen	177	200	200	200	200	200
762100	Mieten, Pachten und Erbbauzinsen (K)		16. sonstige laufende Auszahlungen	132	150	150	150	150	150
	<i>Bem.:ab 2014 keine Bläserklasse!</i>								
762200	Leasing (K)		16. sonstige laufende Auszahlungen	2.230	2.200	3.000	3.000	3.000	3.000
	<i>Bem.:Kopierer-Leasing</i>								
762410	Datenverarbeitung - laufende Lizenzzahlungen (K)		16. sonstige laufende Auszahlungen	31					
762430	Datenverarbeitung - Unterhaltung Software, Updates (K)		16. sonstige laufende Auszahlungen	5.907	6.000	6.000	6.000	6.000	6.000
	<i>Bem.:MNS-Support u.a.</i>								

Finanzhaushalt nach Produkt und Konto 2018

Produkt-Nr	Bezeichnung			Rechng.-Erg. Vorvorjahr 2016	Vorjahr 2017	Planjahr 2018	Planjahr 2019	Planjahr 2020	Planjahr 2021
Kontonr	Bezeichnung Konto (K) bzw. Buchungsstelle (B)	Massnahme	Gliederungsposition						
	Bemerkung								
762440	Datenverarbeitung - Unterhaltung Hardware (K)		16. sonstige laufende Auszahlungen		500	500	500	500	500
762490	Datenverarbeitung - Sonstige (K)		16. sonstige laufende Auszahlungen	5.168	4.500	4.500	4.500	4.500	4.500
762510	Sachverständigen-, Gerichts- und ähnliche Auszahlungen - Vergütungen einschließlich Reisekosten an Sachverständige (K)		16. sonstige laufende Auszahlungen	1.300	7.000	1.600	5.000	1.600	5.000
	<i>Bem.:Elektro- + Brandschutzprüfung (2015, 2017 etc.)</i>								
763100	Büromaterial (K)		16. sonstige laufende Auszahlungen	5.317	5.500	5.500	5.500	5.500	5.500
763210	Fachliteratur, Zeitschriften - Bücher (K)		16. sonstige laufende Auszahlungen	462	500	200	200	200	200
763230	Fachliteratur, Zeitschriften - Zeitungen (K)		16. sonstige laufende Auszahlungen	323	500	700	700	700	700
763310	Porto und Versandkosten - Porto (K)		16. sonstige laufende Auszahlungen	735	600	900	900	900	900
763410	Telefon, Datenübertragungskosten - Fernmeldegebühren (K)		16. sonstige laufende Auszahlungen	1.179	3.000	2.600	2.600	2.600	2.600
763430	Telefon, Datenübertragungskosten - Miete, Leasing (K)		16. sonstige laufende Auszahlungen	1.218	1.300	1.300	1.300	1.300	1.300
763460	Telefon, Datenübertragungskosten - Rundfunk- und Fernsehgebühren (K)		16. sonstige laufende Auszahlungen	70	100	100	100	100	100
763530	öffentliche Bekanntmachungen - Internet-Präsenz, Homepage (K)		16. sonstige laufende Auszahlungen	1.185	2.000	1.500	1.500	1.500	1.500
763600	Öffentlichkeitsarbeit (K)		16. sonstige laufende Auszahlungen	2.221	4.000	4.000	4.000	4.000	4.000
763900	Sonstige (K)		16. sonstige laufende Auszahlungen	276	100	200	200	200	200
764110	Versicherungsbeiträge - Gebäudeversicherungen (K)		16. sonstige laufende Auszahlungen	3.033	3.100	3.200	3.200	3.200	3.200
764120	Versicherungsbeiträge - Kfz-Versicherungen (K)		16. sonstige laufende Auszahlungen	61	100	100	100	100	100
	<i>Bem.:Roller PGO</i>								
764140	Versicherungsbeiträge - Unfallversicherungen (K)		16. sonstige laufende Auszahlungen	175	250	250	250	250	250

Finanzhaushalt nach Produkt und Konto 2018

Produkt-Nr	Bezeichnung			Rechng.-Erg. Vorvorjahr 2016	Vorjahr 2017	Planjahr 2018	Planjahr 2019	Planjahr 2020	Planjahr 2021
Kontonr	Bezeichnung Konto (K) bzw. Buchungsstelle (B)	Massnahme	Gliederungsposition						
	Bemerkung								
764190	Versicherungsbeiträge - Sonstige Versicherungen (K)		16. sonstige laufende Auszahlungen	221	250	200	200	200	200
764200	Beiträge zu Wirtschaftsverbänden, Berufsvertretungen und Vereinen (K)		16. sonstige laufende Auszahlungen	25	50	50	50	50	50
764300	sonstige Beiträge (K)		16. sonstige laufende Auszahlungen	2.856	1.600	1.600	1.600	1.600	1.600
	<i>Bem.:Wiederkehrenden Beitrag Straßen</i>								
785600	Auszahlungen für Fahrzeuge, Maschinen und technische Anlagen (K)	21606 Realschule Plus - Alarmierungsanlage	37. Auszahlungen für Sachanlagen		95.000				
	<i>Bem.:Mittelanmeldung</i>								
785710	Auszahlungen für Betriebs- und Geschäftsausstattung, Pflanzen und Tiere und geringwertige Vermögensgegenstände - Auszahlungen für bewegliche Sachen des Anlagevermögens oberhalb der Wertgrenze i.H.v. 410,00 Euro (K)	103 Büroausstattung	37. Auszahlungen für Sachanlagen	17.044	5.000	5.000			
	<i>Bem.:Mittelanmeldung</i>								
785710	Auszahlungen für Betriebs- und Geschäftsausstattung, Pflanzen und Tiere und geringwertige Vermögensgegenstände - Auszahlungen für bewegliche Sachen des Anlagevermögens oberhalb der Wertgrenze i.H.v. 410,00 Euro (K)	104 EDV - Geräteausstattung	37. Auszahlungen für Sachanlagen	1.398	31.000	5.000			
	<i>Bem.:Smartboard, PC etc.</i>								
785710	Auszahlungen für Betriebs- und Geschäftsausstattung, Pflanzen und Tiere und geringwertige Vermögensgegenstände - Auszahlungen für bewegliche Sachen des Anlagevermögens oberhalb der Wertgrenze i.H.v. 410,00 Euro (K)	21601 Reg.Schule - EDV Geräteausstattung	37. Auszahlungen für Sachanlagen	547					

Finanzhaushalt nach Produkt und Konto 2018

Produkt-Nr	Bezeichnung			Rechng.-Erg.					
Kontonr	Bezeichnung Konto (K) bzw. Buchungsstelle (B)	Massnahme	Gliederungsposition	Vorvorjahr 2016	Vorjahr 2017	Planjahr 2018	Planjahr 2019	Planjahr 2020	Planjahr 2021
	Bemerkung								
785710	Auszahlungen für Betriebs- und Geschäftsausstattung, Pflanzen und Tiere und geringwertige Vermögensgegenstände - Auszahlungen für bewegliche Sachen des Anlagevermögens oberhalb der Wertgrenze i.H.v. 410,00 Euro (K)	91003 Sonstige Betriebs- und Geschäftsausstattung	37. Auszahlungen für Sachanlagen	4.446	1.000				
	<i>Bem.:Mittelanmeldung</i>								
785720	Auszahlungen für Betriebs- und Geschäftsausstattung, Pflanzen und Tiere und geringwertige Vermögensgegenstände - Auszahlungen für bewegliche Sachen des Anlagevermögens unterhalb der Wertgrenze i.H.v. 410,00 Euro (K)	104 EDV - Geräteausstattung	37. Auszahlungen für Sachanlagen	844					
785720	Auszahlungen für Betriebs- und Geschäftsausstattung, Pflanzen und Tiere und geringwertige Vermögensgegenstände - Auszahlungen für bewegliche Sachen des Anlagevermögens unterhalb der Wertgrenze i.H.v. 410,00 Euro (K)	107 Spiel- und Sportgeräte - Neu- u. Ersatzbeschaffung	37. Auszahlungen für Sachanlagen		7.000	2.000			
	<i>Bem.:Mittelanmeldung - Niedrigseilgarten</i>								
785720	Auszahlungen für Betriebs- und Geschäftsausstattung, Pflanzen und Tiere und geringwertige Vermögensgegenstände - Auszahlungen für bewegliche Sachen des Anlagevermögens unterhalb der Wertgrenze i.H.v. 410,00 Euro (K)	21601 Reg.Schule - EDV Geräteausstattung	37. Auszahlungen für Sachanlagen	213					
785720	Auszahlungen für Betriebs- und Geschäftsausstattung, Pflanzen und Tiere und geringwertige Vermögensgegenstände - Auszahlungen für bewegliche Sachen des Anlagevermögens unterhalb der Wertgrenze i.H.v. 410,00 Euro (K)	91003 Sonstige Betriebs- und Geschäftsausstattung	37. Auszahlungen für Sachanlagen	1.028					
			Summe Auszahlungen:	339.806	451.520	413.110	325.690	323.480	328.100
			Gesamt 216100 Realschule plus Wöllstein:	- 339.105	- 451.420	- 125.160	- 325.590	- 323.380	- 328.000

Finanzhaushalt nach Produkt und Konto 2018

Produkt-Nr	Bezeichnung			Rechng.-Erg. Vorvorjahr 2016	Vorjahr 2017	Planjahr 2018	Planjahr 2019	Planjahr 2020	Planjahr 2021
Kontonr	Bezeichnung Konto (K) bzw. Buchungsstelle (B)	Massnahme	Gliederungsposition						
	Bemerkung								
216110	Realschule plus Wöllstein - Schulturnhalle								
702210	Arbeitnehmer - Vergütungen (K)		11. Personalauszahlungen	10.366	10.780	11.330	11.550	11.780	12.020
702220	Arbeitnehmer - Leistungszulagen (K)		11. Personalauszahlungen	407	100	100	100	100	100
703200	Arbeitnehmer (K)		11. Personalauszahlungen	862	890	930	950	970	990
704200	Arbeitnehmer (K)		11. Personalauszahlungen	2.189	2.200	2.320	2.360	2.410	2.460
709100	Pauschalierte Lohnsteuer (auch Zahlungen über Knappschaft) (K)		11. Personalauszahlungen	23	50	50	50	50	50
722110	Aufwendungen für Energie (Stromkosten) (K)		13. Auszahlungen für Sach- und Dienstleistungen	- 199					
722120	Aufwendungen für Wasser, Abwasser und Abfall (K)		13. Auszahlungen für Sach- und Dienstleistungen	910	1.000	800	800	800	800
723130	Unterhaltung der Grundstücke, Außenanlagen, Gebäude und Gebäudeeinrichtungen - Gebäude einschließlich der Bestandteile, die dem Gebäude zuzurechnen sind (K)		13. Auszahlungen für Sach- und Dienstleistungen	53.237	42.000	65.000	2.500	2.500	2.500
	<i>Bem.:Oberlichter, Duschtaplets, Prallschutz lt. Mittelanmeldung 2018</i>								
723700	Unterhaltung der Betriebs- und Geschäftsausstattung (K)		13. Auszahlungen für Sach- und Dienstleistungen	4.116	5.000	3.500	3.500	3.500	3.500
	<i>Bem.:Einbauten + Sportgeräte</i>								
723800	Geringwertige Geräte, Ausstattungs-, Ausrüstungs- und sonstige Gebrauchsgegenstände (K)		13. Auszahlungen für Sach- und Dienstleistungen	677	500	500	500	500	500
724500	Verbrauchsmittel an Schulen: Lehr- und Unterrichtsmittel (Landkarten, Filme, Zeichnungen, physikalische und chemische Stoffe), Schulbücher, Werkstoffe (K)		13. Auszahlungen für Sach- und Dienstleistungen		500	500	500	500	500
	<i>Bem.:Sportgeräte</i>								
725430	an den öffentlichen Bereich - an die Gemeinden und Gemeindeverbände (K)		13. Auszahlungen für Sach- und Dienstleistungen		1.000				

Finanzhaushalt nach Produkt und Konto 2018

Produkt-Nr	Bezeichnung			Rechng.-Erg.					
Kontonr	Bezeichnung Konto (K) bzw. Buchungsstelle (B)	Massnahme	Gliederungsposition	Vorvorjahr 2016	Vorjahr 2017	Planjahr 2018	Planjahr 2019	Planjahr 2020	Planjahr 2021
	Bemerkung								
729200	Sonstige Auszahlungen für Dienstleistungen (K)		13. Auszahlungen für Sach- und Dienstleistungen	89	500				
	<i>Bem.: umgesetzt nach 523700</i>								
729210	Aufwendung für Dienstleistungen (z.B. Gebäudereinigung u.ä.) (K)		13. Auszahlungen für Sach- und Dienstleistungen	25.121	28.000	28.000	28.000	28.000	28.000
	<i>Bem.: 12 x 1.803 € + Zusatzreinigungen</i>								
762510	Sachverständigen-, Gerichts- und ähnliche Auszahlungen - Vergütungen einschließlich Reisekosten an Sachverständige (K)		16. sonstige laufende Auszahlungen	255	500	200	200	200	200
764110	Versicherungsbeiträge - Gebäudeversicherungen (K)		16. sonstige laufende Auszahlungen	2.093	2.100	2.200	2.200	2.200	2.200
785710	Auszahlungen für Betriebs- und Geschäftsausstattung, Pflanzen und Tiere und geringwertige Vermögensgegenstände - Auszahlungen für bewegliche Sachen des Anlagevermögens oberhalb der Wertgrenze i.H.v. 410,00 Euro (K)	107 Spiel- und Sportgeräte - Neu- u. Ersatzbeschaffung	37. Auszahlungen für Sachanlagen			1.000	1.000	1.000	1.000
			Summe Auszahlungen:	100.146	95.120	116.430	54.210	54.510	54.820
		Gesamt 216110 Realschule plus Wöllstein - Schulturnhalle:		- 100.146	- 95.120	- 116.430	- 54.210	- 54.510	- 54.820

Finanzhaushalt nach Produkt und Konto 2018

Produkt-Nr	Bezeichnung			Rechng.-Erg. Vorvorjahr 2016	Vorjahr 2017	Planjahr 2018	Planjahr 2019	Planjahr 2020	Planjahr 2021
Kontonr	Bezeichnung Konto (K) bzw. Buchungsstelle (B)	Massnahme	Gliederungsposition						
	Bemerkung								
216120	Realschule plus Wöllstein - Mensa inkl. GTS-Bereich								
614420	vom öffentlichen Bereich - vom Land (K)		2. Zuwendungen, allgemeine Umlagen und sonstige Transfereinzahlungen	1.188	500	300	300	300	300
641400	Beteiligung Essenskosten (K)		5. privatrechtliche Leistungsentgelte	28.898	36.000	36.000	36.000	36.000	36.000
			Summe Einzahlungen:	30.086	36.500	36.300	36.300	36.300	36.300
722100	Aufwendungen für Energie (Heizenergie) (K)		13. Auszahlungen für Sach- und Dienstleistungen	1.259	1.700	1.700	1.700	1.700	1.700
722110	Aufwendungen für Energie (Stromkosten) (K)		13. Auszahlungen für Sach- und Dienstleistungen	2.407	2.500	2.600	2.600	2.600	2.600
722120	Aufwendungen für Wasser, Abwasser und Abfall (K)		13. Auszahlungen für Sach- und Dienstleistungen	228	300	300	300	300	300
722130	Abfallbeseitigung (Bauschutt, Grünabfälle usw) außerhalb der Hausmüllabfuhr (K)		13. Auszahlungen für Sach- und Dienstleistungen	612	600	500	500	500	500
723120	Unterhaltung der Grundstücke, Außenanlagen, Gebäude und Gebäudeeinrichtungen - Außenanlagen (K)		13. Auszahlungen für Sach- und Dienstleistungen		10.000	500	500	500	500
723130	Unterhaltung der Grundstücke, Außenanlagen, Gebäude und Gebäudeeinrichtungen - Gebäude einschließlich der Bestandteile, die dem Gebäude zuzurechnen sind (K)		13. Auszahlungen für Sach- und Dienstleistungen	793	2.000	1.500	1.500	1.500	1.500
723800	Geringwertige Geräte, Ausstattungs-, Ausrüstungs- und sonstige Gebrauchsgegenstände (K)		13. Auszahlungen für Sach- und Dienstleistungen	467	500	800	800	800	800
724200	Essenskosten (K)		13. Auszahlungen für Sach- und Dienstleistungen	59.779	65.000	65.000	65.000	65.000	65.000

Finanzhaushalt nach Produkt und Konto 2018

Produkt-Nr	Bezeichnung			Rechng.-Erg.					
Kontonr	Bezeichnung Konto (K) bzw. Buchungsstelle (B)	Massnahme	Gliederungsposition	Vorvorjahr 2016	Vorjahr 2017	Planjahr 2018	Planjahr 2019	Planjahr 2020	Planjahr 2021
	Bemerkung								
724700	Sonstige Verbrauchsmittel (K)		13. Auszahlungen für Sach- und Dienstleistungen	90	100	100	100	100	100
725430	an den öffentlichen Bereich - an die Gemeinden und Gemeindeverbände (K)		13. Auszahlungen für Sach- und Dienstleistungen			100	100	100	100
729200	Sonstige Auszahlungen für Dienstleistungen (K)		13. Auszahlungen für Sach- und Dienstleistungen	2.935	2.500	2.500	2.500	2.500	2.500
	<i>Bem.: Einbruchmeldeanlage + Elektr. Lautsprecheranlage</i>								
729210	Aufwendung für Dienstleistungen (z.B. Gebäudereinigung u.ä.) (K)		13. Auszahlungen für Sach- und Dienstleistungen	3.711	5.000	5.000	5.000	5.000	5.000
	<i>Bem.: 12 x 338 € + Sondereinigungen</i>								
762510	Sachverständigen-, Gerichts- und ähnliche Auszahlungen - Vergütungen einschließlich Reisekosten an Sachverständige (K)		16. sonstige laufende Auszahlungen	37	300	200	200	200	200
764110	Versicherungsbeiträge - Gebäudeversicherungen (K)		16. sonstige laufende Auszahlungen	253	300	300	300	300	300
785230	Auszahlungen für Baumaßnahmen (K)	21602 Reg.Schule - Mensa	37. Auszahlungen für Sachanlagen		10.000				
	<i>Bem.: Terrasse</i>								
			Summe Auszahlungen:	72.571	100.800	81.100	81.100	81.100	81.100
			Gesamt 216120 Realschule plus Wöllstein - Mensa inkl. GTS-Bereich:	- 42.486	- 64.300	- 44.800	- 44.800	- 44.800	- 44.800

Finanzhaushalt nach Produkt und Konto 2018

Produkt-Nr	Bezeichnung			Rechng.-Erg.					
Kontonr	Bezeichnung Konto (K) bzw. Buchungsstelle (B)	Massnahme	Gliederungsposition	Vorvorjahr 2016	Vorjahr 2017	Planjahr 2018	Planjahr 2019	Planjahr 2020	Planjahr 2021
	Bemerkung								
216130	Realschule plus Wöllstein - Hausmeistergebäude								
641200	Mieten und Pachten (K)		5. privatrechtliche Leistungsentgelte	5.197	5.200	5.200	5.200	5.200	5.200
642590	vom privaten Bereich - vom sonstigen privaten Bereich (K)		6. Kostenerstattungen und Kostenumlagen	793	700	700	700	700	700
			Summe Einzahlungen:	5.990	5.900	5.900	5.900	5.900	5.900
722120	Aufwendungen für Wasser, Abwasser und Abfall (K)		13. Auszahlungen für Sach- und Dienstleistungen	1.254	1.200	800	800	800	800
723130	Unterhaltung der Grundstücke, Außenanlagen, Gebäude und Gebäudeeinrichtungen - Gebäude einschließlich der Bestandteile, die dem Gebäude zuzurechnen sind (K)		13. Auszahlungen für Sach- und Dienstleistungen		1.200	800	800	800	800
762510	Sachverständigen-, Gerichts- und ähnliche Auszahlungen - Vergütungen einschließlich Reisekosten an Sachverständige (K)		16. sonstige laufende Auszahlungen	42	100	100	100	100	100
768100	Grundsteuer (K)		16. sonstige laufende Auszahlungen	140	150	150	150	150	150
			Summe Auszahlungen:	1.436	2.650	1.850	1.850	1.850	1.850
			Gesamt 216130 Realschule plus Wöllstein - Hausmeistergebäude:	4.553	3.250	4.050	4.050	4.050	4.050

Finanzhaushalt nach Produkt und Konto 2018

Produkt-Nr	Bezeichnung			Rechng.-Erg.					
Kontonr	Bezeichnung Konto (K) bzw. Buchungsstelle (B)	Massnahme	Gliederungsposition	Vorvorjahr 2016	Vorjahr 2017	Planjahr 2018	Planjahr 2019	Planjahr 2020	Planjahr 2021
	Bemerkung								
272200	Förderung anderer öffentlicher Büchereien								
642510	vom privaten Bereich - von privaten Unternehmen (K)		6. Kostenerstattungen und Kostenumlagen	473					
			Summe Einzahlungen:	473					
741900	Sonstige (K)		14. Zuwendungen, Umlagen und sonstige Transferauszahlungen	236					
			Summe Auszahlungen:	236					
	Gesamt 272200 Förderung anderer öffentlicher Büchereien:			236					

Finanzhaushalt nach Produkt und Konto 2018

Produkt-Nr	Bezeichnung			Rechng.-Erg.					
Kontonr	Bezeichnung Konto (K) bzw. Buchungsstelle (B)	Massnahme	Gliederungsposition	Vorvorjahr 2016	Vorjahr 2017	Planjahr 2018	Planjahr 2019	Planjahr 2020	Planjahr 2021
	Bemerkung								
281020	Seniorenveranstaltungen								
724200	Essenskosten (K)		13. Auszahlungen für Sach- und Dienstleistungen	2.380	2.800	3.200	3.200	3.200	3.200
724800	Sonstige bezogene Leistungen - (u.a. Sportstätten- und Schwimmbadfahrten, VG-Bus und sonstige Beförderungsleistungen) (K)		13. Auszahlungen für Sach- und Dienstleistungen	5.400	8.400	8.400	8.400	8.400	8.400
	<i>Bem.: Bus, Schifffahrt usw.</i>								
724900	sonstige Auszahlungen für Sachleistungen (K)		13. Auszahlungen für Sach- und Dienstleistungen	2.759	3.200	3.200	3.200	3.200	3.200
	<i>Bem.: inkl. Weihnachtsfeierpräsente</i>								
729200	Sonstige Auszahlungen für Dienstleistungen (K)		13. Auszahlungen für Sach- und Dienstleistungen	500	500	500	500	500	500
762100	Mieten, Pachten und Erbbauzinsen (K)		16. sonstige laufende Auszahlungen	450	500	500	500	500	500
			Summe Auszahlungen:	11.489	15.400	15.800	15.800	15.800	15.800
			Gesamt 281020 Seniorenveranstaltungen:	- 11.489	- 15.400	- 15.800	- 15.800	- 15.800	- 15.800

Finanzhaushalt nach Produkt und Konto 2018

Produkt-Nr	Bezeichnung			Rechng.-Erg.					
Kontonr	Bezeichnung Konto (K) bzw. Buchungsstelle (B)	Massnahme	Gliederungsposition	Vorvorjahr 2016	Vorjahr 2017	Planjahr 2018	Planjahr 2019	Planjahr 2020	Planjahr 2021
	Bemerkung								
281220	Kulturförderung / Vereine - allgemein								
701900	Sonstige (u.a. ehrenamtlich Tätige der Feuerwehr) (K)		11. Personalauszahlungen	1.110					
722100	Aufwendungen für Energie (Heizenergie) (K)		13. Auszahlungen für Sach- und Dienstleistungen	174	1.000	1.000	1.000	1.000	1.000
	<i>Bem.:WiW-Verein Kostenübernahme Vereinsräume</i>								
722110	Aufwendungen für Energie (Stromkosten) (K)		13. Auszahlungen für Sach- und Dienstleistungen			300	300	300	300
	<i>Bem.:WiW-Verein Kostenübernahme Vereinsräume</i>								
724900	sonstige Auszahlungen für Sachleistungen (K)		13. Auszahlungen für Sach- und Dienstleistungen	1.687	2.500	2.500	2.500	2.500	2.500
	<i>Bem.:VG-Liederabend, Festtage etc.</i>								
741900	Sonstige (K)		14. Zuwendungen, Umlagen und sonstige Transferauszahlungen	4.675	3.500	6.000	6.000	6.000	6.000
	<i>Bem.:Vereinszuschüsse</i>								
761310	Auszahlungen für übernommene Reisekosten für Dienstreisen und Dienstgänge - Fahrtkostenerstattung (K)		16. sonstige laufende Auszahlungen	226					
762100	Mieten, Pachten und Erbbauzinsen (K)		16. sonstige laufende Auszahlungen	2.113	4.500	4.500	4.500	4.500	4.500
	<i>Bem.:WiW-Verein Kostenübernahme Vereinsräume</i>								
762900	Sonstige Auszahlungen für die Inanspruchnahme von Rechten und Diensten (K)		16. sonstige laufende Auszahlungen	39					
764200	Beiträge zu Wirtschaftsverbänden, Berufsvertretungen und Vereinen (K)		16. sonstige laufende Auszahlungen	25	50	50	50	50	50
769300	Repräsentationen (K)		16. sonstige laufende Auszahlungen	64	150	300	300	300	300

Finanzhaushalt nach Produkt und Konto 2018

Produkt-Nr	Bezeichnung			Rechng.-Erg.					
Kontonr	Bezeichnung Konto (K) bzw. Buchungsstelle (B)	Massnahme	Gliederungsposition	Vorvorjahr 2016	Vorjahr 2017	Planjahr 2018	Planjahr 2019	Planjahr 2020	Planjahr 2021
	Bemerkung								
785720	Auszahlungen für Betriebs- und Geschäftsausstattung, Pflanzen und Tiere und geringwertige Vermögensgegenstände - Auszahlungen für bewegliche Sachen des Anlagevermögens unterhalb der Wertgrenze i.H.v. 410,00 Euro (K)	104 EDV - Geräteausstattung	37. Auszahlungen für Sachanlagen	469					
			Summe Auszahlungen:	10.582	11.700	14.650	14.650	14.650	14.650
		Gesamt 281220 Kulturförderung / Vereine - allgemein:		- 10.582	- 11.700	- 14.650	- 14.650	- 14.650	- 14.650

Finanzhaushalt nach Produkt und Konto 2018

Produkt-Nr	Bezeichnung			Rechng.-Erg.					
Kontonr	Bezeichnung Konto (K) bzw. Buchungsstelle (B)	Massnahme	Gliederungsposition	Vorvorjahr 2016	Vorjahr 2017	Planjahr 2018	Planjahr 2019	Planjahr 2020	Planjahr 2021
	Bemerkung								
291100	Förderung der Kirchengemeinden								
741900	Sonstige (K)		14. Zuwendungen, Umlagen und sonstige Transferauszahlungen		3.000	3.000	3.000	3.000	3.000
	<i>Bem.: Familienpatenschaften Diakonisches Werk</i>								
			Summe Auszahlungen:		3.000	3.000	3.000	3.000	3.000
			Gesamt 291100 Förderung der Kirchengemeinden:		- 3.000	- 3.000	- 3.000	- 3.000	- 3.000

Finanzhaushalt nach Produkt und Konto 2018

Produkt-Nr	Bezeichnung			Rechng.-Erg.					
Kontonr	Bezeichnung Konto (K) bzw. Buchungsstelle (B)	Massnahme	Gliederungsposition	Vorvorjahr 2016	Vorjahr 2017	Planjahr 2018	Planjahr 2019	Planjahr 2020	Planjahr 2021
	Bemerkung								
311100	Hilfe zum Lebensunterhalt (3. SGB XII)								
621430	Rückzahlung gewährter Hilfen - des örtlichen Trägers mit eigener Kostenbeteiligung (K)		3. Einzahlungen der sozialen Sicherung	120					
622430	Rückzahlung gewährter Hilfen - des örtlichen Trägers mit eigener Kostenbeteiligung (K)		3. Einzahlungen der sozialen Sicherung	366					
			Summe Einzahlungen:	486					
754240	Kostenbeteiligungen nach AGSGB XII örtliche Träger - an Landkreise / kreisfreie Städte (K)		15. Auszahlungen der sozialen Sicherung	17.868	17.000	17.000	17.000	17.000	17.000
			Summe Auszahlungen:	17.868	17.000	17.000	17.000	17.000	17.000
			Gesamt 311100 Hilfe zum Lebensunterhalt (3. SGB XII):	- 17.382	- 17.000	- 17.000	- 17.000	- 17.000	- 17.000

Finanzhaushalt nach Produkt und Konto 2018

Produkt-Nr	Bezeichnung			Rechng.-Erg.	Vorjahr	Planjahr	Planjahr	Planjahr	Planjahr
Kontonr	Bezeichnung Konto (K) bzw. Buchungsstelle (B)	Massnahme	Gliederungsposition	Vorvorjahr 2016	2017	2018	2019	2020	2021
Bemerkung									
311110	Grundversorgung und Hilfe gemäß SGB XII								
642590	vom privaten Bereich - vom sonstigen privaten Bereich (K)		6. Kostenerstattungen und Kostenumlagen	720					
			Summe Einzahlungen:	720					
			Gesamt 311110 Grundversorgung und Hilfe gemäß SGB XII:	720					

Finanzhaushalt nach Produkt und Konto 2018

Produkt-Nr	Bezeichnung			Rechng.-Erg.					
Kontonr	Bezeichnung Konto (K) bzw. Buchungsstelle (B)	Massnahme	Gliederungsposition	Vorvorjahr 2016	Vorjahr 2017	Planjahr 2018	Planjahr 2019	Planjahr 2020	Planjahr 2021
	Bemerkung								
312200	Leistungen zur Sicherung des Lebensunterhaltes								
752100	an Landkreise (K)		15. Auszahlungen der sozialen Sicherung	143.479	155.000	155.000	155.000	155.000	155.000
			Summe Auszahlungen:	143.479	155.000	155.000	155.000	155.000	155.000
	Gesamt 312200 Leistungen zur Sicherung des Lebensunterhaltes:			- 143.479	- 155.000	- 155.000	- 155.000	- 155.000	- 155.000

Finanzhaushalt nach Produkt und Konto 2018

Produkt-Nr	Bezeichnung			Rechng.-Erg.					
Kontonr	Bezeichnung Konto (K) bzw. Buchungsstelle (B)	Massnahme	Gliederungsposition	Vorvorjahr 2016	Vorjahr 2017	Planjahr 2018	Planjahr 2019	Planjahr 2020	Planjahr 2021
Bemerkung									
313120	Hilfe für Asylbewerber								
642590	vom privaten Bereich - vom sonstigen privaten Bereich (K)		6. Kostenerstattungen und Kostenumlagen	410					
Summe Einzahlungen:				410					
Gesamt 313120 Hilfe für Asylbewerber :				410					

Finanzhaushalt nach Produkt und Konto 2018

Produkt-Nr	Bezeichnung			Rechng.-Erg.					
Kontonr	Bezeichnung Konto (K) bzw. Buchungsstelle (B)	Massnahme	Gliederungsposition	Vorvorjahr 2016	Vorjahr 2017	Planjahr 2018	Planjahr 2019	Planjahr 2020	Planjahr 2021
Bemerkung									
362230	Jugendlager u. Jugendfreizeiten								
741900	Sonstige (K)		14. Zuwendungen, Umlagen und sonstige Transferauszahlungen	83					
Summe Auszahlungen:				83					
Gesamt 362230 Jugendlager u. Jugendfreizeiten:				- 83					

Finanzhaushalt nach Produkt und Konto 2018

Produkt-Nr	Bezeichnung			Rechng.-Erg. Vorvorjahr 2016	Vorjahr 2017	Planjahr 2018	Planjahr 2019	Planjahr 2020	Planjahr 2021
Kontonr	Bezeichnung Konto (K) bzw. Buchungsstelle (B)	Massnahme	Gliederungsposition						
	Bemerkung								
362500	Jugendarbeit - sonstige								
614420	vom öffentlichen Bereich - vom Land (K)		2. Zuwendungen, allgemeine Umlagen und sonstige Transfereinzahlungen	338	400	400	400	400	400
614430	vom öffentlichen Bereich - von Gemeinden und Gemeindeverbänden (K)		2. Zuwendungen, allgemeine Umlagen und sonstige Transfereinzahlungen		3.000	3.000	3.000	3.000	3.000
632100	Entgelte für die Benutzung von öffentlichen Einrichtungen und für wirtschaftliche Dienstleistungen (K)		4. öffentlich-rechtliche Leistungsentgelte	960	1.300	1.000	1.000	1.000	1.000
	<i>Bem.: Ferienpässe o.ä.</i>								
662900	Sonstige (K)		9. sonstige laufende Einzahlungen	300					
			Summe Einzahlungen:	1.598	4.700	4.400	4.400	4.400	4.400
724200	Essenskosten (K)		13. Auszahlungen für Sach- und Dienstleistungen	1.190	1.500	1.800	1.800	1.800	1.800
724800	Sonstige bezogene Leistungen - (u.a. Sportstätten- und Schwimmbadfahrten, VG-Bus und sonstige Beförderungsleistungen) (K)		13. Auszahlungen für Sach- und Dienstleistungen	1.040	1.400	1.400	1.400	1.400	1.400
724900	sonstige Auszahlungen für Sachleistungen (K)		13. Auszahlungen für Sach- und Dienstleistungen	1.002	1.600	1.600	1.600	1.600	1.600
729200	Sonstige Auszahlungen für Dienstleistungen (K)		13. Auszahlungen für Sach- und Dienstleistungen	2.040	2.600	2.000	2.000	2.000	2.000
741900	Sonstige (K)		14. Zuwendungen, Umlagen und sonstige Transferauszahlungen	3.253	3.300	3.300	3.300	3.300	3.300
	<i>Bem.:Jugendreizeiten u. -lager ab 2016</i>								
764140	Versicherungsbeiträge - Unfallversicherungen (K)		16. sonstige laufende Auszahlungen	94	100	150	150	150	150
			Summe Auszahlungen:	8.619	10.500	10.250	10.250	10.250	10.250
			Gesamt 362500 Jugendarbeit - sonstige:	- 7.021	- 5.800	- 5.850	- 5.850	- 5.850	- 5.850

Finanzhaushalt nach Produkt und Konto 2018

Produkt-Nr	Bezeichnung			Rechng.-Erg. Vorvorjahr 2016	Vorjahr 2017	Planjahr 2018	Planjahr 2019	Planjahr 2020	Planjahr 2021
Kontonr	Bezeichnung Konto (K) bzw. Buchungsstelle (B)	Massnahme	Gliederungsposition						
	Bemerkung								
421100	Sportförderung - allgemein								
642430	vom öffentlichen Bereich - von Gemeinden und Gemeindeverbänden (K)		6. Kostenerstattungen und Kostenumlagen	10.226	10.250	10.250	10.250	10.250	10.250
	<i>Bem.: Kostenbeteiligung OG Wöllstein</i>								
			Summe Einzahlungen:	10.226	10.250	10.250	10.250	10.250	10.250
741430	an den öffentlichen Bereich - an die Gemeinden und Gemeindeverbände (K)		14. Zuwendungen, Umlagen und sonstige Transferauszahlungen		50.000	5.000	5.000	5.000	5.000
	<i>Bem.:Sperrverwerk/ Freigabe durch den VG-Rat Betriebskostenzuschüsse je 10.000 € vorbehalt. der Rats-Freigabe</i>								
741900	Sonstige (K)		14. Zuwendungen, Umlagen und sonstige Transferauszahlungen	6.296	8.000	8.000	8.000	8.000	8.000
763900	Sonstige (K)		16. sonstige laufende Auszahlungen		800	800	800	800	800
	<i>Bem.:VG-Fußballturnier usw.</i>								
			Summe Auszahlungen:	6.296	58.800	13.800	13.800	13.800	13.800
			Gesamt 421100 Sportförderung - allgemein:	3.930	- 48.550	- 3.550	- 3.550	- 3.550	- 3.550

Finanzhaushalt nach Produkt und Konto 2018

Produkt-Nr	Bezeichnung			Rechng.-Erg. Vorvorjahr 2016	Vorjahr 2017	Planjahr 2018	Planjahr 2019	Planjahr 2020	Planjahr 2021
Kontonr	Bezeichnung Konto (K) bzw. Buchungsstelle (B)	Massnahme	Gliederungsposition						
	Bemerkung								
424100	Sportplätze								
681420	vom öffentlichen Bereich - von dem Land (K)	42410001 Sanierung Rasenplatz	27. Einzahlungen aus Investitionszuwendungen						
			Summe Einzahlungen:						
702210	Arbeitnehmer - Vergütungen (K)		11. Personalauszahlungen						
703200	Arbeitnehmer (K)		11. Personalauszahlungen						
704200	Arbeitnehmer (K)		11. Personalauszahlungen						
722120	Aufwendungen für Wasser, Abwasser und Abfall (K)		13. Auszahlungen für Sach- und Dienstleistungen	13.518	10.000	8.000	10.000	10.000	10.000
722130	Abfallbeseitigung (Bauschutt, Grünabfälle usw) außerhalb der Hausmüllabfuhr (K)		13. Auszahlungen für Sach- und Dienstleistungen	973	1.000	1.000	1.000	1.000	1.000
723110	Unterhaltung der Grundstücke, Außenanlagen, Gebäude und Gebäudeeinrichtungen - Grundstücke (K)		13. Auszahlungen für Sach- und Dienstleistungen	8.088	7.000	8.500	8.500	8.500	8.500
	<i>Bem.:Platz-Pflegeaufwand</i>								
723230	Bewirtschaftung der Grundstücke, Außenanlagen, Gebäude und Gebäudeeinrichtungen - Gebäude einschließlich der Bestandteile, die dem Gebäude zuzurechnen sind (K)		13. Auszahlungen für Sach- und Dienstleistungen		3.000				
723600	Unterhaltung der Maschinen und technischen Anlagen (K)		13. Auszahlungen für Sach- und Dienstleistungen		1.000				
725430	an den öffentlichen Bereich - an die Gemeinden und Gemeindeverbände (K)		13. Auszahlungen für Sach- und Dienstleistungen		15.000	35.000	35.000	35.000	35.000
764120	Versicherungsbeiträge - Kfz-Versicherungen (K)		16. sonstige laufende Auszahlungen	41	50	50	50	50	50
764300	sonstige Beiträge (K)		16. sonstige laufende Auszahlungen			1.500	1.500	1.500	1.500
	<i>Bem.:WKB Straßen</i>								
785230	Auszahlungen für Baumaßnahmen (K)	42410001 Sanierung Rasenplatz	37. Auszahlungen für Sachanlagen			20.000			
	<i>Bem.:Projektkosten - Sanierung Sportgelände (Rasenplatz)</i>								

Finanzhaushalt nach Produkt und Konto 2018

Produkt-Nr	Bezeichnung			Rechng.-Erg.					
Kontonr	Bezeichnung Konto (K) bzw. Buchungsstelle (B)	Massnahme	Gliederungsposition	Vorvorjahr 2016	Vorjahr 2017	Planjahr 2018	Planjahr 2019	Planjahr 2020	Planjahr 2021
Bemerkung									
			Summe Auszahlungen:	22.621	37.050	74.050	56.050	56.050	56.050
			Gesamt 424100 Sportplätze:	- 22.621	- 37.050	- 74.050	- 56.050	- 56.050	- 56.050

Finanzhaushalt nach Produkt und Konto 2018

Produkt-Nr	Bezeichnung			Rechng.-Erg. Vorvorjahr 2016	Vorjahr 2017	Planjahr 2018	Planjahr 2019	Planjahr 2020	Planjahr 2021
Kontonr	Bezeichnung Konto (K) bzw. Buchungsstelle (B)	Massnahme	Gliederungsposition						
	Bemerkung								
424200	Schwimmbad								
632100	Entgelte für die Benutzung von öffentlichen Einrichtungen und für wirtschaftliche Dienstleistungen (K)		4. öffentlich-rechtliche Leistungsentgelte	25.930	28.000	26.000	26.000	26.000	26.000
641200	Mieten und Pachten (K)		5. privatrechtliche Leistungsentgelte	2.689	2.800	2.700	2.700	2.700	2.700
	<i>Bem.: Kiosk</i>								
641900	Sonstige (K)		5. privatrechtliche Leistungsentgelte	286	300	300	300	300	300
	<i>Bem.: Schwimmkurs</i>								
642430	vom öffentlichen Bereich - von Gemeinden und Gemeindeverbänden (K)		6. Kostenerstattungen und Kostenumlagen		30.000	42.000	42.000	42.000	42.000
	<i>Bem.: Pers.Kostenausgl. Bauhof</i>								
642590	vom privaten Bereich - vom sonstigen privaten Bereich (K)		6. Kostenerstattungen und Kostenumlagen	874	900	900	900	900	900
	<i>Bem.: Kiosk</i>								
699620	Umsatzsteuer - Umsatzsteuer 19 % (K)		55. Einzahlungen aus durchlaufenden Geldern	731					
			Summe Einzahlungen:	30.510	62.000	71.900	71.900	71.900	71.900
702210	Arbeitnehmer - Vergütungen (K)		11. Personalauszahlungen	127.515	131.130	132.460	135.110	137.810	140.570
702220	Arbeitnehmer - Leistungszulagen (K)		11. Personalauszahlungen	10.095	800	800	800	800	800
703200	Arbeitnehmer (K)		11. Personalauszahlungen	10.377	10.430	10.600	10.810	11.030	11.250
704200	Arbeitnehmer (K)		11. Personalauszahlungen	26.445	25.400	25.970	26.490	27.020	27.560
706290	Arbeitnehmer - Sonstige (K)		11. Personalauszahlungen	239	250	250	250	250	250
709100	Pauschalierte Lohnsteuer (auch Zahlungen über Knappschaft) (K)		11. Personalauszahlungen	451	100	100	100	110	110
722110	Aufwendungen für Energie (Stromkosten) (K)		13. Auszahlungen für Sach- und Dienstleistungen	23.312	25.000	30.000	30.000	30.000	30.000
722120	Aufwendungen für Wasser, Abwasser und Abfall (K)		13. Auszahlungen für Sach- und Dienstleistungen	6.209	20.000	20.000	20.000	20.000	20.000
722130	Abfallbeseitigung (Bauschutt, Grünabfälle usw.) außerhalb der Hausmüllabfuhr (K)		13. Auszahlungen für Sach- und Dienstleistungen	722	1.200	1.000	1.000	1.000	1.000

Finanzhaushalt nach Produkt und Konto 2018

Produkt-Nr	Bezeichnung			Rechng.-Erg. Vorvorjahr 2016	Vorjahr 2017	Planjahr 2018	Planjahr 2019	Planjahr 2020	Planjahr 2021
Kontonr	Bezeichnung Konto (K) bzw. Buchungsstelle (B)	Massnahme	Gliederungsposition						
	Bemerkung								
723120	Unterhaltung der Grundstücke, Außenanlagen, Gebäude und Gebäudeeinrichtungen - Außenanlagen (K)		13. Auszahlungen für Sach- und Dienstleistungen	10.981	40.000	74.500	5.000	5.000	5.000
	<i>Bem.:lt. Mittelanmeldung 2018 (Grundsanie rung Breitrutsche, Torzufahrt)</i>								
723130	Unterhaltung der Grundstücke, Außenanlagen, Gebäude und Gebäudeeinrichtungen - Gebäude einschließlich der Bestandteile, die dem Gebäude zuzurechnen sind (K)		13. Auszahlungen für Sach- und Dienstleistungen	3.839	5.000	5.000	5.000	5.000	5.000
723600	Unterhaltung der Maschinen und technischen Anlagen (K)		13. Auszahlungen für Sach- und Dienstleistungen	8.512	8.000	28.000	8.000	8.000	8.000
	<i>Bem.:Pumpen usw. (2018 - Steuerelektronik)</i>								
723800	Geringwertige Geräte, Ausstattungs-, Ausrüstungs- und sonstige Gebrauchsgegenstände (K)		13. Auszahlungen für Sach- und Dienstleistungen	104	1.000	2.000	2.000	2.000	2.000
724400	Laborbedarf, Werkstättenbedarf, Lebensmittel, Arzneimittel, Verbandsstoffe, Sanitätsverbrauchsmaterial, sonstiger Anstaltsbedarf, Saat- und Pflanzgut (K)		13. Auszahlungen für Sach- und Dienstleistungen	2.819	4.000	5.000	5.000	5.000	5.000
724700	Sonstige Verbrauchsmittel (K)		13. Auszahlungen für Sach- und Dienstleistungen	4.860	5.200	4.800	4.800	4.800	4.800
725430	an den öffentlichen Bereich - an die Gemeinden und Gemeindeverbände (K)		13. Auszahlungen für Sach- und Dienstleistungen		15.000	15.000	15.000	15.000	15.000
729200	Sonstige Auszahlungen für Dienstleistungen (K)		13. Auszahlungen für Sach- und Dienstleistungen	10.244	11.000	10.500	10.500	10.500	10.500
	<i>Bem.:z.B. Kassiertätigkeiten</i>								
729210	Aufwendung für Dienstleistungen (z.B. Gebäudereinigung u.ä.) (K)		13. Auszahlungen für Sach- und Dienstleistungen	3.629	4.000	4.200	4.200	4.200	4.200
	<i>Bem.:z.B. Reinigungstätigkeiten</i>								
761100	Auszahlungen für Personaleinstellungen (K)		16. sonstige laufende Auszahlungen	38	50	50	50	50	50

Finanzhaushalt nach Produkt und Konto 2018

Produkt-Nr	Bezeichnung			Rechng.-Erg. Vorvorjahr 2016	Vorjahr 2017	Planjahr 2018	Planjahr 2019	Planjahr 2020	Planjahr 2021
Kontonr	Bezeichnung Konto (K) bzw. Buchungsstelle (B)	Massnahme	Gliederungsposition						
	Bemerkung								
761200	Auszahlungen für Aus- und Fortbildung, Umschulung (K)		16. sonstige laufende Auszahlungen	269	500	500	500	500	500
761310	Auszahlungen für übernommene Reisekosten für Dienstreisen und Dienstgänge - Fahrtkostenerstattung (K)		16. sonstige laufende Auszahlungen	132	200	100	100	100	100
761500	Auszahlungen für Dienst- und Schutzkleidung, persönliche Ausrüstungsgegenstände (K)		16. sonstige laufende Auszahlungen	884	800	500	500	500	500
762440	Datenverarbeitung - Unterhaltung Hardware (K)		16. sonstige laufende Auszahlungen		400	400	400	400	400
762510	Sachverständigen-, Gerichts- und ähnliche Auszahlungen - Vergütungen einschließlich Reisekosten an Sachverständige (K)		16. sonstige laufende Auszahlungen	2.715	4.000	4.000	4.000	4.000	4.000
	<i>Bem.:z.B. Wasseruntersuchungen</i>								
763100	Büromaterial (K)		16. sonstige laufende Auszahlungen	349	250	250	250	250	250
763220	Fachliteratur, Zeitschriften - Zeitschriften (K)		16. sonstige laufende Auszahlungen	- 24	50	50	50	50	50
763410	Telefon, Datenübertragungskosten - Fernmeldegebühren (K)		16. sonstige laufende Auszahlungen	481	900	500	500	500	500
763420	Telefon, Datenübertragungskosten - Datenübertragungsgebühren (K)		16. sonstige laufende Auszahlungen	418		450	450	450	450
763430	Telefon, Datenübertragungskosten - Miete, Leasing (K)		16. sonstige laufende Auszahlungen	37					
763530	öffentliche Bekanntmachungen - Internet-Präsenz, Homepage (K)		16. sonstige laufende Auszahlungen			600	600	600	600
	<i>Bem.:Homepage</i>								
764110	Versicherungsbeiträge - Gebäudeversicherungen (K)		16. sonstige laufende Auszahlungen	505	550	550	550	550	550
764300	sonstige Beiträge (K)		16. sonstige laufende Auszahlungen	2.714	2.500	1.800	1.800	1.800	1.800
	<i>Bem.:WKB Straßen</i>								
785230	Auszahlungen für Baumaßnahmen (K)	109 Grundstückseinfriedung (Zaun, Mauern usw.)	37. Auszahlungen für Sachanlagen	9.089	20.000				
	<i>Bem.:Ufersicherung (Stützbauwerk)</i>								

Finanzhaushalt nach Produkt und Konto 2018

Produkt-Nr	Bezeichnung			Rechng.-Erg.					
Kontonr	Bezeichnung Konto (K) bzw. Buchungsstelle (B)	Massnahme	Gliederungsposition	Vorvorjahr 2016	Vorjahr 2017	Planjahr 2018	Planjahr 2019	Planjahr 2020	Planjahr 2021
	Bemerkung								
785600	Auszahlungen für Fahrzeuge, Maschinen und technische Anlagen (K) <i>Bem.:Anseilschutz "Dach"</i>	11405 Maschinen und techn. Anlagen	37. Auszahlungen für Sachanlagen			3.200			
785710	Auszahlungen für Betriebs- und Geschäftsausstattung, Pflanzen und Tiere und geringwertige Vermögensgegenstände - Auszahlungen für bewegliche Sachen des Anlagevermögens oberhalb der Wertgrenze i.H.v. 410,00 Euro (K)	110 Küchenmöbel und Küchengeräte	37. Auszahlungen für Sachanlagen	702					
785710	Auszahlungen für Betriebs- und Geschäftsausstattung, Pflanzen und Tiere und geringwertige Vermögensgegenstände - Auszahlungen für bewegliche Sachen des Anlagevermögens oberhalb der Wertgrenze i.H.v. 410,00 Euro (K) <i>Bem.:Schaukästen, Schilder etc.</i>	111 Organisations- und Arbeitsmittel	37. Auszahlungen für Sachanlagen			5.000			
785710	Auszahlungen für Betriebs- und Geschäftsausstattung, Pflanzen und Tiere und geringwertige Vermögensgegenstände - Auszahlungen für bewegliche Sachen des Anlagevermögens oberhalb der Wertgrenze i.H.v. 410,00 Euro (K) <i>Bem.:Leitern</i>	42402 Ergänzung der technischen Ausstattung + Geräte	37. Auszahlungen für Sachanlagen	4.500	2.000	2.000			
785710	Auszahlungen für Betriebs- und Geschäftsausstattung, Pflanzen und Tiere und geringwertige Vermögensgegenstände - Auszahlungen für bewegliche Sachen des Anlagevermögens oberhalb der Wertgrenze i.H.v. 410,00 Euro (K) <i>Bem.:Mittelanmeldung</i>	42404 Badeaufsicht - Unterstand	37. Auszahlungen für Sachanlagen			10.000			

Finanzhaushalt nach Produkt und Konto 2018

Produkt-Nr	Bezeichnung			Rechng.-Erg.					
Kontonr	Bezeichnung Konto (K) bzw. Buchungsstelle (B)	Massnahme	Gliederungsposition	Vorvorjahr 2016	Vorjahr 2017	Planjahr 2018	Planjahr 2019	Planjahr 2020	Planjahr 2021
	Bemerkung								
785720	Auszahlungen für Betriebs- und Geschäftsausstattung, Pflanzen und Tiere und geringwertige Vermögensgegenstände - Auszahlungen für bewegliche Sachen des Anlagevermögens unterhalb der Wertgrenze i.H.v. 410,00 Euro (K)	104 EDV - Geräteausstattung	37. Auszahlungen für Sachanlagen			11.000			
	<i>Bem.:neues Kassensystem</i>								
799310	Vorsteuer - Vorsteuer 7 % (K)		56. Auszahlungen aus durchlaufenden Geldern	133					
799320	Vorsteuer - Vorsteuer 19 % (K)		56. Auszahlungen aus durchlaufenden Geldern	16.309					
799330	Vorsteuer - Vorsteuer andere Prozentsätze (K)		56. Auszahlungen aus durchlaufenden Geldern	183					
			Summe Auszahlungen:	289.788	339.710	411.130	293.810	297.270	300.790
			Gesamt 424200 Schwimmbad:	- 259.278	- 277.710	- 339.230	- 221.910	- 225.370	- 228.890

Finanzhaushalt nach Produkt und Konto 2018

Produkt-Nr	Bezeichnung			Rechng.-Erg.					
Kontonr	Bezeichnung Konto (K) bzw. Buchungsstelle (B)	Massnahme	Gliederungsposition	Vorvorjahr 2016	Vorjahr 2017	Planjahr 2018	Planjahr 2019	Planjahr 2020	Planjahr 2021
	Bemerkung								
511100	Raumordnung, Landesplanung (Flächennutzungspläne)								
762510	Sachverständigen-, Gerichts- und ähnliche Auszahlungen - Vergütungen einschließlich Reisekosten an Sachverständige (K)		16. sonstige laufende Auszahlungen	12.245	12.000	12.000	12.000	12.000	12.000
			Summe Auszahlungen:	12.245	12.000	12.000	12.000	12.000	12.000
			Gesamt 511100 Raumordnung, Landesplanung (Flächennutzungspläne):	- 12.245	- 12.000	- 12.000	- 12.000	- 12.000	- 12.000

Finanzhaushalt nach Produkt und Konto 2018

Produkt-Nr	Bezeichnung			Rechng.-Erg.					
Kontonr	Bezeichnung Konto (K) bzw. Buchungsstelle (B)	Massnahme	Gliederungsposition	Vorvorjahr 2016	Vorjahr 2017	Planjahr 2018	Planjahr 2019	Planjahr 2020	Planjahr 2021
Bemerkung									
521100	Baurechtliche Verfahren								
631200	Gebühren für die Erteilung von Bescheiden (u.a. Genehmigungen, Ablehnungen, Untersagungen) (K)		4. öffentlich-rechtliche Leistungsentgelte						
<i>Bem.: Umsetzung nach Prod. 114700</i>									
Summe Einzahlungen:									
Gesamt 521100 Baurechtliche Verfahren:									

Finanzhaushalt nach Produkt und Konto 2018

Produkt-Nr	Bezeichnung			Rechng.-Erg.	Vorjahr	Planjahr	Planjahr	Planjahr	Planjahr
Kontonr	Bezeichnung Konto (K) bzw. Buchungsstelle (B)	Massnahme	Gliederungsposition	Vorvorjahr 2016	2017	2018	2019	2020	2021
	Bemerkung								
531100	Photovoltaikanlagen								
641910	Privatrechtliche Leistungsentgelte - Erlöse aus Energieverkäufen (Netzeinspeisung) (K)		5. privatrechtliche Leistungsentgelte	8.048	5.000	5.000	5.000	5.000	5.000
699620	Umsatzsteuer - Umsatzsteuer 19 % (K)		55. Einzahlungen aus durchlaufenden Geldern	35					
			Summe Einzahlungen:	8.082	5.000	5.000	5.000	5.000	5.000
723240	Bewirtschaftung der Grundstücke, Außenanlagen, Gebäude und Gebäudeeinrichtungen - Betriebsvorrichtungen, die im Gebäude eingebaut sind (K)		13. Auszahlungen für Sach- und Dienstleistungen		200				
762100	Mieten, Pachten und Erbbauzinsen (K)		16. sonstige laufende Auszahlungen	54	100	100	100	100	100
764190	Versicherungsbeiträge - Sonstige Versicherungen (K)		16. sonstige laufende Auszahlungen	383	400	400	400	400	400
799320	Vorsteuer - Vorsteuer 19 % (K)		56. Auszahlungen aus durchlaufenden Geldern	10					
			Summe Auszahlungen:	447	700	500	500	500	500
			Gesamt 531100 Photovoltaikanlagen:	7.635	4.300	4.500	4.500	4.500	4.500

Finanzhaushalt nach Produkt und Konto 2018

Produkt-Nr	Bezeichnung			Rechng.-Erg.					
Kontonr	Bezeichnung Konto (K) bzw. Buchungsstelle (B)	Massnahme	Gliederungsposition	Vorvorjahr 2016	Vorjahr 2017	Planjahr 2018	Planjahr 2019	Planjahr 2020	Planjahr 2021
	Bemerkung								
537100	kommunale Abfallwirtschaft (Wertstoffhof)								
642430	vom öffentlichen Bereich - von Gemeinden und Gemeindeverbänden (K)		6. Kostenerstattungen und Kostenumlagen	9.736	8.000	8.000	8.000	8.000	8.000
			Summe Einzahlungen:	9.736	8.000	8.000	8.000	8.000	8.000
702210	Arbeitnehmer - Vergütungen (K)		11. Personalauszahlungen	5.117	5.340	5.540	5.650	5.760	5.870
702220	Arbeitnehmer - Leistungszulagen (K)		11. Personalauszahlungen	216	40	40	40	40	40
703200	Arbeitnehmer (K)		11. Personalauszahlungen	245	230	210	210	220	220
704200	Arbeitnehmer (K)		11. Personalauszahlungen	1.277	1.190	1.190	1.210	1.230	1.260
709100	Pauschalierte Lohnsteuer (auch Zahlungen über Knappschaft) (K)		11. Personalauszahlungen	107	110	110	110	120	120
722110	Aufwendungen für Energie (Stromkosten) (K)		13. Auszahlungen für Sach- und Dienstleistungen		250	250	250	250	250
762100	Mieten, Pachten und Erbbauzinsen (K)		16. sonstige laufende Auszahlungen	2.000	1.000	1.000	1.000	1.000	1.000
	<i>Bem.:Pacht Wertstoffhof</i>								
			Summe Auszahlungen:	8.962	8.160	8.340	8.470	8.620	8.760
			Gesamt 537100 kommunale Abfallwirtschaft (Wertstoffhof):	774	- 160	- 340	- 470	- 620	- 760

Finanzhaushalt nach Produkt und Konto 2018

Produkt-Nr	Bezeichnung			Rechng.-Erg.					
Kontonr	Bezeichnung Konto (K) bzw. Buchungsstelle (B)	Massnahme	Gliederungsposition	Vorvorjahr 2016	Vorjahr 2017	Planjahr 2018	Planjahr 2019	Planjahr 2020	Planjahr 2021
	Bemerkung								
547500	Kommunaler ÖPNV								
723510	Fahrzeugunterhaltung - Wartungs- und Instandsetzungskosten (K)		13. Auszahlungen für Sach- und Dienstleistungen			500	500	500	500
	<i>Bem.:VG-Bürgerbus</i>								
723520	Fahrzeugunterhaltung - Betriebs- und Schmierstoffe (K)		13. Auszahlungen für Sach- und Dienstleistungen			600	600	600	600
	<i>Bem.:VG-Bürgerbus</i>								
762200	Leasing (K)		16. sonstige laufende Auszahlungen			5.500	5.500	5.500	5.500
	<i>Bem.:VG-Bürgerbus</i>								
764120	Versicherungsbeiträge - Kfz-Versicherungen (K)		16. sonstige laufende Auszahlungen			600	600	600	600
	<i>Bem.:VG-Bürgerbus</i>								
768200	Kraftfahrzeugsteuer (K)		16. sonstige laufende Auszahlungen			400	400	400	400
	<i>Bem.:VG-Bürgerbus</i>								
			Summe Auszahlungen:			7.600	7.600	7.600	7.600
			Gesamt 547500 Kommunaler ÖPNV:			- 7.600	- 7.600	- 7.600	- 7.600

Finanzhaushalt nach Produkt und Konto 2018

Produkt-Nr	Bezeichnung			Rechng.-Erg.	Vorjahr	Planjahr	Planjahr	Planjahr	Planjahr
Kontonr	Bezeichnung Konto (K) bzw. Buchungsstelle (B)	Massnahme	Gliederungsposition	Vorvorjahr 2016	2017	2018	2019	2020	2021
	Bemerkung								
552100	Öffentliche Gewässer								
641200	Mieten und Pachten (K)		5. privatrechtliche Leistungsentgelte	144	600				
	<i>Bem.: Umzusetzen nach Prod. 114200</i>								
661120	Einzahlungen aus der Veräußerung von Grundstücken und Gebäuden (K)		9. sonstige laufende Einzahlungen	2.766					
685100	Einzahlungen für unbebaute Grundstücke und grundstücksgleiche Rechte (K)	55214 Gewässerrandmaßnahmen Stein-Bockenheim	30. Einzahlungen für Sachanlagen	13.014					
			Summe Einzahlungen:	15.924	600				
723110	Unterhaltung der Grundstücke, Außenanlagen, Gebäude und Gebäudeeinrichtungen - Grundstücke (K)		13. Auszahlungen für Sach- und Dienstleistungen		2.000	2.000	2.000	2.000	2.000
	<i>Bem.: besondere Aufwendungen auf Antrag</i>								
725430	an den öffentlichen Bereich - an die Gemeinden und Gemeindeverbände (K)		13. Auszahlungen für Sach- und Dienstleistungen	27.775	27.800	27.800	27.800	27.800	27.800
			Summe Auszahlungen:	27.775	29.800	29.800	29.800	29.800	29.800
			Gesamt 552100 Öffentliche Gewässer:	- 11.851	- 29.200	- 29.800	- 29.800	- 29.800	- 29.800

Finanzhaushalt nach Produkt und Konto 2018

Produkt-Nr	Bezeichnung			Rechng.-Erg.	Vorjahr	Planjahr	Planjahr	Planjahr	Planjahr
Kontonr	Bezeichnung Konto (K) bzw. Buchungsstelle (B)	Massnahme	Gliederungsposition	Vorvorjahr 2016	2017	2018	2019	2020	2021
Bemerkung									
552120	Hochwasserschutz "Naheprogramm"								
661120	Einzahlungen aus der Veräußerung von Grundstücken und Gebäuden (K)		9. sonstige laufende Einzahlungen	27.343					
685100	Einzahlungen für unbebaute Grundstücke und grundstücksgleiche Rechte (K)	69001 Hochwasserschutz "Nahe-Programm"	30. Einzahlungen für Sachanlagen	3.320					
Summe Einzahlungen:				30.663					
Gesamt 552120 Hochwasserschutz "Naheprogramm":				30.663					

Finanzhaushalt nach Produkt und Konto 2018

Produkt-Nr	Bezeichnung			Rechng.-Erg.	Vorjahr	Planjahr	Planjahr	Planjahr	Planjahr
Kontonr	Bezeichnung Konto (K) bzw. Buchungsstelle (B)	Massnahme	Gliederungsposition	Vorvorjahr 2016	2017	2018	2019	2020	2021
	Bemerkung								
561100	Allgemeiner Umweltschutz / Öko- & Ausgleichsflächen								
722130	Abfallbeseitigung (Bauschutt, Grünabfälle usw) außerhalb der Hausmüllabfuhr (K)		13. Auszahlungen für Sach- und Dienstleistungen	33		50	50	50	50
725430	an den öffentlichen Bereich - an die Gemeinden und Gemeindeverbände (K)		13. Auszahlungen für Sach- und Dienstleistungen			2.300	2.300	2.300	2.300
785100	Auszahlungen für unbebaute Grundstücke und grundstücksgleiche Rechte (K)	56102 Ausgleichsflächen - allgemein	37. Auszahlungen für Sachanlagen	6.410					
785230	Auszahlungen für Baumaßnahmen (K)	56101 Ausgleichsmaßnahmen Juwi - Windkraft	37. Auszahlungen für Sachanlagen		73.500	73.500	73.500	73.500	73.500
	<i>Bem.:Ausgl.Maßn. über 10 Jahre</i>								
			Summe Auszahlungen:	6.444	73.500	75.850	75.850	75.850	75.850
			Gesamt 561100 Allgemeiner Umweltschutz / Öko- & Ausgleichsflächen:	- 6.444	- 73.500	- 75.850	- 75.850	- 75.850	- 75.850

Finanzhaushalt nach Produkt und Konto 2018

Produkt-Nr	Bezeichnung			Rechng.-Erg.					
Kontonr	Bezeichnung Konto (K) bzw. Buchungsstelle (B)	Massnahme	Gliederungsposition	Vorvorjahr 2016	Vorjahr 2017	Planjahr 2018	Planjahr 2019	Planjahr 2020	Planjahr 2021
	Bemerkung								
571120	Wirtschaftsförderung - allgemein								
725430	an den öffentlichen Bereich - an die Gemeinden und Gemeindeverbände (K)		13. Auszahlungen für Sach- und Dienstleistungen						
741510	an den privaten Bereich - an private Unternehmen (K)		14. Zuwendungen, Umlagen und sonstige Transferauszahlungen	2.323	2.500	2.500	2.500	2.500	2.500
	<i>Bem.:Umlage Wirtschaftsförderungs GmbH AZ-WO</i>								
764200	Beiträge zu Wirtschaftsverbänden, Berufsvertretungen und Vereinen (K)		16. sonstige laufende Auszahlungen	708	800	800	800	800	800
	<i>Bem.:Einwohner mal 0,06 €</i>								
			Summe Auszahlungen:	3.031	3.300	3.300	3.300	3.300	3.300
			Gesamt 571120 Wirtschaftsförderung - allgemein:	- 3.031	- 3.300	- 3.300	- 3.300	- 3.300	- 3.300

Finanzhaushalt nach Produkt und Konto 2018

Produkt-Nr	Bezeichnung			Rechng.-Erg.					
Kontonr	Bezeichnung Konto (K) bzw. Buchungsstelle (B)	Massnahme	Gliederungsposition	Vorvorjahr 2016	Vorjahr 2017	Planjahr 2018	Planjahr 2019	Planjahr 2020	Planjahr 2021
	Bemerkung								
575200	Tourismusförderung								
642510	vom privaten Bereich - von privaten Unternehmen (K)		6. Kostenerstattungen und Kostenumlagen	711	200	200	200	200	200
			Summe Einzahlungen:	711	200	200	200	200	200
702210	Arbeitnehmer - Vergütungen (K)		11. Personalauszahlungen	22.575	23.490	30.540	31.150	31.780	32.410
702220	Arbeitnehmer - Leistungszulagen (K)		11. Personalauszahlungen	425	150	50	50	50	50
703200	Arbeitnehmer (K)		11. Personalauszahlungen	1.840	1.880	2.090	2.130	2.180	2.220
704200	Arbeitnehmer (K)		11. Personalauszahlungen	4.642	4.750	6.570	6.700	6.840	6.970
709100	Pauschalierte Lohnsteuer (auch Zahlungen über Knappschaft) (K)		11. Personalauszahlungen			90	90	90	90
723800	Geringwertige Geräte, Ausstattungs-, Ausrüstungs- und sonstige Gebrauchsgegenstände (K)		13. Auszahlungen für Sach- und Dienstleistungen	416	500	200	200	200	200
724900	sonstige Auszahlungen für Sachleistungen (K)		13. Auszahlungen für Sach- und Dienstleistungen	3.971	5.000	4.000	4.000	4.000	4.000
	<i>Bem.:Wartung Radwegnetz</i>								
725430	an den öffentlichen Bereich - an die Gemeinden und Gemeindeverbände (K)		13. Auszahlungen für Sach- und Dienstleistungen	11.794	10.600	14.000	14.000	14.000	14.000
	<i>Bem.:Sachkosten Tourismusverband AZ, Anteil Appelbachtal</i>								
741440	an den öffentlichen Bereich - an Zweckverbände (K)		14. Zuwendungen, Umlagen und sonstige Transferauszahlungen	11.842	24.000	30.000	30.000	30.000	30.000
	<i>Bem.:Umlage Rhh-Schweiz (Umlage 2017 = 2,00 €/Einwohner; ab 2018 2,50 €/Einwohner)</i>								
741510	an den privaten Bereich - an private Unternehmen (K)		14. Zuwendungen, Umlagen und sonstige Transferauszahlungen	3.969	3.500	3.500	3.500	3.500	3.500
	<i>Bem.:Rheinhausen-Touristik</i>								
761200	Auszahlungen für Aus- und Fortbildung, Umschulung (K)		16. sonstige laufende Auszahlungen	244	600	300	300	300	300
761310	Auszahlungen für übernommene Reisekosten für Dienstreisen und Dienstgänge - Fahrtkostenerstattung (K)		16. sonstige laufende Auszahlungen	46	300	200	200	200	200
763410	Telefon, Datenübertragungskosten - Fernmeldegebühren (K)		16. sonstige laufende Auszahlungen	191	300	300	300	300	300

Finanzhaushalt nach Produkt und Konto 2018

Produkt-Nr	Bezeichnung			Rechng.-Erg.					
Kontonr	Bezeichnung Konto (K) bzw. Buchungsstelle (B)	Massnahme	Gliederungsposition	Vorvorjahr 2016	Vorjahr 2017	Planjahr 2018	Planjahr 2019	Planjahr 2020	Planjahr 2021
	Bemerkung								
763900	Sonstige (K)		16. sonstige laufende Auszahlungen	202	500	2.000	2.000	2.000	2.000
764200	Beiträge zu Wirtschaftsverbänden, Berufsvertretungen und Vereinen (K)		16. sonstige laufende Auszahlungen	500					
	<i>Bem.:2016 = Förderverein 200 Jahre Rhh.</i>								
766100	Auszahlungen für nicht rückzahlbare Zuweisungen für Investitionen (K)		16. sonstige laufende Auszahlungen	100					
			Summe Auszahlungen:	62.758	75.570	93.840	94.620	95.440	96.240
			Gesamt 575200 Tourismusförderung:	- 62.047	- 75.370	- 93.640	- 94.420	- 95.240	- 96.040

Finanzhaushalt nach Produkt und Konto 2018

Produkt-Nr	Bezeichnung			Rechng.-Erg.					
Kontonr	Bezeichnung Konto (K) bzw. Buchungsstelle (B)	Massnahme	Gliederungsposition	Vorvorjahr 2016	Vorjahr 2017	Planjahr 2018	Planjahr 2019	Planjahr 2020	Planjahr 2021
	Bemerkung								
575230	Tourismus (Weinmajestäten ab 2016)								
701900	Sonstige (u.a. ehrenamtlich Tätige der Feuerwehr) (K)		11. Personalauszahlungen	420	800	3.800	3.800	3.800	3.800
724900	sonstige Auszahlungen für Sachleistungen (K)		13. Auszahlungen für Sach- und Dienstleistungen	3.301	4.000	2.000	2.000	2.000	2.000
724910	Sonstige Aufwendungen für Sachleistungen - Bewirtungen (K)		13. Auszahlungen für Sach- und Dienstleistungen	398	500	800	800	800	800
729200	Sonstige Auszahlungen für Dienstleistungen (K)		13. Auszahlungen für Sach- und Dienstleistungen	1.228	3.500	3.500	3.500	3.500	3.500
741590	an den privaten Bereich - an den sonstigen privaten Bereich (K)		14. Zuwendungen, Umlagen und sonstige Transferauszahlungen	800	800	800	800	800	800
761310	Auszahlungen für übernommene Reisekosten für Dienstreisen und Dienstgänge - Fahrtkostenerstattung (K)		16. sonstige laufende Auszahlungen	171	600	800	800	800	800
762100	Mieten, Pachten und Erbbauzinsen (K)		16. sonstige laufende Auszahlungen	1.006	1.500	1.500	1.500	1.500	600
763900	Sonstige (K)		16. sonstige laufende Auszahlungen		300	300	300	300	300
			Summe Auszahlungen:	7.324	12.000	13.500	13.500	13.500	12.600
			Gesamt 575230 Tourismus (Weinmajestäten ab 2016):	- 7.324	- 12.000	- 13.500	- 13.500	- 13.500	- 12.600

Finanzhaushalt nach Produkt und Konto 2018

Produkt-Nr	Bezeichnung			Rechng.-Erg.					
Kontonr	Bezeichnung Konto (K) bzw. Buchungsstelle (B)	Massnahme	Gliederungsposition	Vorvorjahr 2016	Vorjahr 2017	Planjahr 2018	Planjahr 2019	Planjahr 2020	Planjahr 2021
	Bemerkung								
611100	Steuern und anteilige Gemeinschaftssteuern								
603200	Sonstige Vergnügungssteuer (K)		1. Steuern und ähnliche Abgaben	16.610	15.200	15.000	15.000	15.000	15.000
			Summe Einzahlungen:	16.610	15.200	15.000	15.000	15.000	15.000
	Gesamt 611100 Steuern und anteilige Gemeinschaftssteuern:			16.610	15.200	15.000	15.000	15.000	15.000

Finanzhaushalt nach Produkt und Konto 2018

Produkt-Nr	Bezeichnung			Rechng.-Erg.	Vorjahr	Planjahr	Planjahr	Planjahr	Planjahr
Kontonr	Bezeichnung Konto (K) bzw. Buchungsstelle (B)	Massnahme	Gliederungsposition	Vorvorjahr 2016	2017	2018	2019	2020	2021
	Bemerkung								
611300	Allgemeine Zuweisungen								
611120	vom Land - Schlüsselzuweisung B1 (K)		2. Zuwendungen, allgemeine Umlagen und sonstige Transfereinzahlungen	116.960	118.000	118.600	118.600	118.600	118.600
	<i>Bem.: 10 €/Einwohner</i>								
611130	vom Land - Schlüsselzuweisung B2 (K)		2. Zuwendungen, allgemeine Umlagen und sonstige Transfereinzahlungen	827.994	713.000	844.500	844.500	844.500	844.500
611140	vom Land - Investitionsschlüsselzuweisungen (soweit sie nicht in einem Sonderposten erfasst werden) (K)		2. Zuwendungen, allgemeine Umlagen und sonstige Transfereinzahlungen	47.869	46.000	46.200	46.200	46.200	46.200
			Summe Einzahlungen:	992.823	877.000	1.009.300	1.009.300	1.009.300	1.009.300
			Gesamt 611300 Allgemeine Zuweisungen:	992.823	877.000	1.009.300	1.009.300	1.009.300	1.009.300

Finanzhaushalt nach Produkt und Konto 2018

Produkt-Nr	Bezeichnung			Rechng.-Erg.					
Kontonr	Bezeichnung Konto (K) bzw. Buchungsstelle (B)	Massnahme	Gliederungsposition	Vorvorjahr 2016	Vorjahr 2017	Planjahr 2018	Planjahr 2019	Planjahr 2020	Planjahr 2021
	Bemerkung								
611400	Erhaltene allgemeine Umlagen								
616200	von Gemeinden und Gemeindeverbänden (K)		2. Zuwendungen, allgemeine Umlagen und sonstige Transfereinzahlungen		457.140	635.620	755.990	762.710	788.010
	<i>Bem.:</i>								
	<i>* lt. TeilHH-Übersicht</i>								
	<i>* VG-Umlage 31 v.H.</i>								
616200	von Gemeinden und Gemeindeverbänden (K)		2. Zuwendungen, allgemeine Umlagen und sonstige Transfereinzahlungen	3.441.377	3.784.000	3.894.900	3.717.900	3.717.900	3.717.900
	<i>Bem.:</i>								
	<i>* lt. TeilHH-Übersicht</i>								
	<i>* VG-Umlage 31 v.H.</i>								
			Summe Einzahlungen:	3.441.377	4.241.140	4.530.520	4.473.890	4.480.610	4.505.910
			Gesamt 611400 Erhaltene allgemeine Umlagen:	3.441.377	4.241.140	4.530.520	4.473.890	4.480.610	4.505.910

Finanzhaushalt nach Produkt und Konto 2018

Produkt-Nr	Bezeichnung			Rechng.-Erg.					
Kontonr	Bezeichnung Konto (K) bzw. Buchungsstelle (B)	Massnahme	Gliederungsposition	Vorvorjahr 2016	Vorjahr 2017	Planjahr 2018	Planjahr 2019	Planjahr 2020	Planjahr 2021
	Bemerkung								
611500	Abgeführte allgemeine Umlagen								
744110	an das Land - Umlage zur Finanzierung des Fonds "Deutsche Einheit" (K)		14. Zuwendungen, Umlagen und sonstige Transferauszahlungen	51.951	27.400	54.500	54.500	54.500	54.500
744210	an Gemeinden und Gemeindeverbände - Landkreise (K)		14. Zuwendungen, Umlagen und sonstige Transferauszahlungen	360.757	321.000	379.200	379.200	379.200	379.200
	<i>Bem.:44,90 %</i>								
			Summe Auszahlungen:	412.708	348.400	433.700	433.700	433.700	433.700
			Gesamt 611500 Abgeführte allgemeine Umlagen:	- 412.708	- 348.400	- 433.700	- 433.700	- 433.700	- 433.700

Finanzhaushalt nach Produkt und Konto 2018

Produkt-Nr	Bezeichnung			Rechng.-Erg.					
Kontonr	Bezeichnung Konto (K) bzw. Buchungsstelle (B)	Massnahme	Gliederungsposition	Vorvorjahr 2016	Vorjahr 2017	Planjahr 2018	Planjahr 2019	Planjahr 2020	Planjahr 2021
	Bemerkung								
612100	Zinsen und ähnliche Erträge								
671510	vom inländischen Geldmarkt - von Banken (K)		19. Zins- und sonstige Finanzeinzahlungen	1.375	500	100	100	100	100
679900	Sonstige (K)		19. Zins- und sonstige Finanzeinzahlungen	12	100	100	100	100	100
			Summe Einzahlungen:	1.387	600	200	200	200	200
			Gesamt 612100 Zinsen und ähnliche Erträge:	1.387	600	200	200	200	200

Finanzhaushalt nach Produkt und Konto 2018

Produkt-Nr	Bezeichnung			Rechng.-Erg.	Vorjahr	Planjahr	Planjahr	Planjahr	Planjahr
Kontonr	Bezeichnung Konto (K) bzw. Buchungsstelle (B)	Massnahme	Gliederungsposition	Vorvorjahr 2016	2017	2018	2019	2020	2021
	Bemerkung								
612200	Zinsen und ähnliche Aufwendungen								
773100	an Eigenbetriebe (K)		20. Zins- und sonstige Finanzauszahlungen	849	800	800	800	800	800
	<i>Bem.: aus Festgeldanlagen usw.</i>								
774300	an Gemeinden und Gemeindeverbände (K)		20. Zins- und sonstige Finanzauszahlungen	6					
774400	an Zweckverbände (K)		20. Zins- und sonstige Finanzauszahlungen	2.122		2.000	2.000	2.000	2.000
	<i>Bem.: Anlage der VG-Werke</i>								
774900	an den sonstigen öffentlichen Bereich (K)		20. Zins- und sonstige Finanzauszahlungen		7.190	4.300			
775110	an inländische Kreditinstitute - an Banken (K)		20. Zins- und sonstige Finanzauszahlungen	30.821	27.870	23.780	20.310	17.110	14.120
775120	an inländische Kreditinstitute - an Sparkassen (K)		20. Zins- und sonstige Finanzauszahlungen	22.371	21.490	6.800	6.450	6.090	5.720
775210	an ausländische Kreditinstitute - an Banken (K)		20. Zins- und sonstige Finanzauszahlungen			13.800	13.230	12.640	12.040
			Summe Auszahlungen:	56.168	57.350	51.480	42.790	38.640	34.680
			Gesamt 612200 Zinsen und ähnliche Aufwendungen:	- 56.168	- 57.350	- 51.480	- 42.790	- 38.640	- 34.680

Finanzhaushalt nach Produkt und Konto 2018

Produkt-Nr	Bezeichnung			Rechng.-Erg.					
Kontonr	Bezeichnung Konto (K) bzw. Buchungsstelle (B)	Massnahme	Gliederungsposition	Vorvorjahr 2016	Vorjahr 2017	Planjahr 2018	Planjahr 2019	Planjahr 2020	Planjahr 2021
	Bemerkung								
612500	Kredite (Ein- und Auszahlungen)								
692511	vom inländischen Geldmarkt - Euro-Währung (fester Zins) - Laufzeit bis einschließlich 1 Jahr (K)		45. Einzahlungen aus der Aufnahme von Investitionskrediten		863.900	1.749.400	2.845.000	1.968.700	
			Summe Einzahlungen:		863.900	1.749.400	2.845.000	1.968.700	
792531	Kredite für Investitionen vom inländischen Geldmarkt - Euro-Währung (fester Zins) - Laufzeit 5 Jahre und mehr (K)		46. Auszahlungen zur Tilgung von Investitionskrediten		187.600	191.840	161.200	117.530	
			Summe Auszahlungen:		187.600	191.840	161.200	117.530	
			Gesamt 612500 Kredite (Ein- und Auszahlungen):		676.300	1.557.560	2.683.800	1.851.170	
			Einzahlungen Gesamt:	8.147.444	7.040.710	8.705.480	9.560.460	8.522.510	6.483.080
			Auszahlungen Gesamt:	8.252.031	7.040.710	8.705.480	9.560.460	8.522.510	6.483.080
			Gesamt:	- 104.587		- 0	- 0	- 0	0

Investitionsübersicht

Investitionsübersicht 2018

Muster 9 (zu § 4 Abs. 12 GemHVO)

Teilhaushalt: 10 Zentrale Verwaltung, Schulen, Sport, Personal							
Ein- und Auszahlungsarten	Ergebnis Vorvorjahr 2016	Vorjahr 2017	Planjahr 2018	Planjahr 2019	Planjahr 2020	Planjahr 2021	Planjahre nach 2021
Maßnahme: 103 Büroausstattung							
Auszahlungen für bewegl. Sachen des Anlagevermögens oberhalb Wertgrenze (410 €)	26.569,74	15.000,00	15.000,00	10.000,00	10.000,00	10.000,00	
Auszahlungen für bewegl. Sachen des Anlagevermögens unterhalb Wertgrenze (410 €)	5.227,62	2.000,00	2.000,00	2.000,00	2.000,00	2.000,00	
Summe Auszahlungen:	31.797,36	17.000,00	17.000,00	12.000,00	12.000,00	12.000,00	
Saldo der Aus- und Einzahlungen:	- 31.797,36	- 17.000,00	- 17.000,00	- 12.000,00	- 12.000,00	- 12.000,00	
Erläuterungen: 216100-082210-103-5710: Mittelanmeldung							
Maßnahme: 104 EDV - Geräteausstattung							
Auszahlungen für Konzessionen, Lizenzen und andere Schutzrechte							
Auszahlungen für Baumaßnahmen							
Auszahlungen für bewegl. Sachen des Anlagevermögens oberhalb Wertgrenze (410 €)	7.257,46	35.000,00	42.500,00	1.000,00	1.000,00	1.000,00	
Auszahlungen für bewegl. Sachen des Anlagevermögens unterhalb Wertgrenze (410 €)	1.835,26	10.000,00	5.000,00				
Summe Auszahlungen:	9.092,72	45.000,00	47.500,00	1.000,00	1.000,00	1.000,00	
Investitionszuwendungen vom Land							
Summe Einzahlungen:							
Saldo der Aus- und Einzahlungen:	- 9.092,72	- 45.000,00	- 47.500,00	- 1.000,00	- 1.000,00	- 1.000,00	
Erläuterungen: 211110-082240-104-5710: Mittelanmeldung (2018 = Smartboard) 211120-082240-104-5710: Mittelanmeldung (2 x Smartboard, 48 Tablets etc.) 211130-082240-104-5720: Mittelanmeldung 216100-082240-104-5710: Smartboard, PC etc.							
Maßnahme: 105 Software							
Auszahlungen für Konzessionen, Lizenzen und andere Schutzrechte	724,15						
Summe Auszahlungen:	724,15						
Saldo der Aus- und Einzahlungen:	- 724,15						
Maßnahme: 106 Werkzeuge							
Auszahlungen für bewegl. Sachen des Anlagevermögens oberhalb Wertgrenze (410 €)	599,20						
Auszahlungen für bewegl. Sachen des Anlagevermögens unterhalb Wertgrenze (410 €)	205,00						
Summe Auszahlungen:	804,20						
Saldo der Aus- und Einzahlungen:	- 804,20						

Investitionsübersicht 2018

Muster 9 (zu § 4 Abs. 12 GemHVO)

Teilhaushalt: 10 Zentrale Verwaltung, Schulen, Sport, Personal							
Ein- und Auszahlungsarten	Ergebnis Vorvorjahr 2016	Vorjahr 2017	Planjahr 2018	Planjahr 2019	Planjahr 2020	Planjahr 2021	Planjahre nach 2021
Maßnahme: 107 Spiel- und Sportgeräte - Neu- u. Ersatzbeschaffung							
Auszahlungen für Infrastrukturvermögen - Sachanlagen							
Auszahlungen für bewegl. Sachen des Anlagevermögens oberhalb Wertgrenze (410 €)		8.000,00	1.600,00	1.000,00	1.000,00	1.000,00	
Auszahlungen für bewegl. Sachen des Anlagevermögens unterhalb Wertgrenze (410 €)		7.000,00	4.000,00				
Summe Auszahlungen:		15.000,00	5.600,00	1.000,00	1.000,00	1.000,00	
Saldo der Aus- und Einzahlungen:		- 15.000,00	- 5.600,00	- 1.000,00	- 1.000,00	- 1.000,00	
Erläuterungen: 211110-082150-107-5710: Kletterwand 211130-082230-107-5710: Mittelanmeldung 211131-082150-107-5720: Mittelanmeldung 216100-082150-107-5720: Mittelanmeldung - Niedrigseilgarten							
Maßnahme: 108 GWG - Vermögen							
Auszahlungen für bewegl. Sachen des Anlagevermögens oberhalb Wertgrenze (410 €)							
Auszahlungen für bewegl. Sachen des Anlagevermögens unterhalb Wertgrenze (410 €)							
Summe Auszahlungen:							
Saldo der Aus- und Einzahlungen:							
Maßnahme: 109 Grundstückseinfriedung (Zaun, Mauern usw.)							
Auszahlungen für Baumaßnahmen							
Auszahlungen für bewegl. Sachen des Anlagevermögens oberhalb Wertgrenze (410 €)							
Summe Auszahlungen:							
Saldo der Aus- und Einzahlungen:							
Maßnahme: 110 Küchenmöbel und Küchengeräte							
Auszahlungen für bewegl. Sachen des Anlagevermögens oberhalb Wertgrenze (410 €)			5.500,00				
Auszahlungen für bewegl. Sachen des Anlagevermögens unterhalb Wertgrenze (410 €)							
Summe Auszahlungen:			5.500,00				
Saldo der Aus- und Einzahlungen:			- 5.500,00				
Erläuterungen: 211132-082160-110-5710: Spülmaschine							

Investitionsübersicht 2018

Muster 9 (zu § 4 Abs. 12 GemHVO)

Teilhaushalt: 10 Zentrale Verwaltung, Schulen, Sport, Personal							
Ein- und Auszahlungsarten	Ergebnis Vorvorjahr 2016	Vorjahr 2017	Planjahr 2018	Planjahr 2019	Planjahr 2020	Planjahr 2021	Planjahre nach 2021
Maßnahme: 111 Organisations- und Arbeitsmittel							
Auszahlungen für bewegl. Sachen des Anlagevermögens oberhalb Wertgrenze (410 €)							
Auszahlungen für bewegl. Sachen des Anlagevermögens unterhalb Wertgrenze (410 €)	513,28						
Summe Auszahlungen:	513,28						
Saldo der Aus- und Einzahlungen:	- 513,28						
Maßnahme: 114 Außenmöbel (Tische, Bänke etc.)							
Auszahlungen für bewegl. Sachen des Anlagevermögens oberhalb Wertgrenze (410 €)			5.000,00				
Summe Auszahlungen:			5.000,00				
Saldo der Aus- und Einzahlungen:			- 5.000,00				
Erläuterungen: 211130-082150-114-5710: Mittelanmeldung							
Maßnahme: 2001 Generalsanierung des Verwaltungsgebäudes							
Auszahlungen für Baumaßnahmen	1.785,00	250.000,00	250.000,00	2.000.000,00	2.000.000,00		
Summe Auszahlungen:	1.785,00	250.000,00	250.000,00	2.000.000,00	2.000.000,00		
Saldo der Aus- und Einzahlungen:	- 1.785,00	- 250.000,00	- 250.000,00	- 2.000.000,00	- 2.000.000,00		
Erläuterungen: 114210-037100-2001-5230: Generalsanierung 114210-096100-2001-5230: Generalsanierung							
Maßnahme: 2002 Hochbaumaßnahmen							
Auszahlungen für Baumaßnahmen		22.000,00					
Summe Auszahlungen:		22.000,00					
Saldo der Aus- und Einzahlungen:		- 22.000,00					
Erläuterungen: 211131-033110-2002-5230: Vordach, Garage und Müllplatz							
Maßnahme: 11401 Fahrzeuganschaffung und Ergänzung							
Auszahlungen für Fahrzeuge, Maschinen und technische Anlagen							
Auszahlungen für bewegl. Sachen des Anlagevermögens oberhalb Wertgrenze (410 €)							
Summe Auszahlungen:							
Saldo der Aus- und Einzahlungen:							
Maßnahme: 11403 Software / Lizenzen							
Auszahlungen für Konzessionen, Lizenzen und andere Schutzrechte							

Investitionsübersicht 2018

Muster 9 (zu § 4 Abs. 12 GemHVO)

Teilhaushalt: 10 Zentrale Verwaltung, Schulen, Sport, Personal							
Ein- und Auszahlungsarten	Ergebnis Vorvorjahr 2016	Vorjahr 2017	Planjahr 2018	Planjahr 2019	Planjahr 2020	Planjahr 2021	Planjahre nach 2021
Maßnahme: 11403 Software / Lizenzen							
Auszahlungen für bewegl. Sachen des Anlagevermögens unterhalb Wertgrenze (410 €)							
Summe Auszahlungen:							
Saldo der Aus- und Einzahlungen:							
Maßnahme: 11405 Maschinen und techn. Anlagen							
Auszahlungen für Fahrzeuge, Maschinen und technische Anlagen							
Auszahlungen für bewegl. Sachen des Anlagevermögens oberhalb Wertgrenze (410 €)							
Auszahlungen für bewegl. Sachen des Anlagevermögens unterhalb Wertgrenze (410 €)	307,20						
Summe Auszahlungen:	307,20						
Saldo der Aus- und Einzahlungen:	- 307,20						
Maßnahme: 12606 Ergänzung der technischen Ausstattung inkl. Werkstatteinrichtung							
Auszahlungen für bewegl. Sachen des Anlagevermögens unterhalb Wertgrenze (410 €)							
Summe Auszahlungen:							
Saldo der Aus- und Einzahlungen:							
Maßnahme: 20101 Ergänzung u. Erneuerung der Schulmöbelausstattung							
Auszahlungen für bewegl. Sachen des Anlagevermögens oberhalb Wertgrenze (410 €)	3.200,69	16.000,00	28.000,00				
Auszahlungen für bewegl. Sachen des Anlagevermögens unterhalb Wertgrenze (410 €)	7.815,84		2.800,00				
Summe Auszahlungen:	11.016,53	16.000,00	30.800,00				
Saldo der Aus- und Einzahlungen:	- 11.016,53	- 16.000,00	- 30.800,00				
Erläuterungen:	211110-082210-20101-5710: Klassenmöbel 211120-082210-20101-5710: Rektorat, Lehrerzimmer + Klassenmöbel 211122-082900-20101-5710: Mittelanmeldung 211130-082900-20101-5710: Klassenmöbel 211130-082900-20101-5720: Mittelanmeldung 211132-082900-20101-5720: Mittelanmeldung						
Maßnahme: 21105 Energetische Sanierungsmaßnahmen							
Auszahlungen für Baumaßnahmen	471,24						
Auszahlungen für Infrastrukturvermögen - Auszahlungen für Baumaßnahmen							

Investitionsübersicht 2018

Muster 9 (zu § 4 Abs. 12 GemHVO)

Teilhaushalt: 10 Zentrale Verwaltung, Schulen, Sport, Personal							
Ein- und Auszahlungsarten	Ergebnis Vorvorjahr 2016	Vorjahr 2017	Planjahr 2018	Planjahr 2019	Planjahr 2020	Planjahr 2021	Planjahre nach 2021
Maßnahme: 21105 Energetische Sanierungsmaßnahmen							
Auszahlung für Baumaßnahmen außerhalb von Infrastrukturmaßnahmen	129.015,15	1.000,00					
Summe Auszahlungen:	129.486,39	1.000,00					
Investitionszuwendungen vom Land							
Summe Einzahlungen:							
Saldo der Aus- und Einzahlungen:	- 129.486,39	- 1.000,00					
Maßnahme: 21306 Außenklassenzimmer							
Auszahlungen für bewegl. Sachen des Anlagevermögens oberhalb Wertgrenze (410 €)			5.000,00				
Summe Auszahlungen:			5.000,00				
Saldo der Aus- und Einzahlungen:			- 5.000,00				
Erläuterungen: 211130-082150-21306-5710: Mittelanmeldung							
Maßnahme: 21601 Reg.Schule - EDV Geräteausstattung							
Auszahlungen für bewegl. Sachen des Anlagevermögens oberhalb Wertgrenze (410 €)	547,28						
Auszahlungen für bewegl. Sachen des Anlagevermögens unterhalb Wertgrenze (410 €)	213,49						
Summe Auszahlungen:	760,77						
Saldo der Aus- und Einzahlungen:	- 760,77						
Maßnahme: 21602 Reg.Schule - Mensa							
Auszahlungen für Baumaßnahmen		10.000,00					
Auszahlungen für Infrastrukturvermögen - Auszahlungen für Baumaßnahmen							
Auszahlung für Baumaßnahmen außerhalb von Infrastrukturmaßnahmen							
Auszahlungen für bewegl. Sachen des Anlagevermögens oberhalb Wertgrenze (410 €)							
Auszahlungen für bewegl. Sachen des Anlagevermögens unterhalb Wertgrenze (410 €)							
Summe Auszahlungen:		10.000,00					
Investitionszuwendungen vom Land							
Summe Einzahlungen:							
Saldo der Aus- und Einzahlungen:		- 10.000,00					
Erläuterungen: 216120-096100-21602-5230: Terrasse							

Investitionsübersicht 2018

Muster 9 (zu § 4 Abs. 12 GemHVO)

Teilhaushalt: 10 Zentrale Verwaltung, Schulen, Sport, Personal							
Ein- und Auszahlungsarten	Ergebnis Vorvorjahr 2016	Vorjahr 2017	Planjahr 2018	Planjahr 2019	Planjahr 2020	Planjahr 2021	Planjahre nach 2021
Maßnahme: 21606 Realschule Plus - Alarmierungsanlage							
Auszahlungen für Fahrzeuge, Maschinen und technische Anlagen		95.000,00					
Summe Auszahlungen:		95.000,00					
Saldo der Aus- und Einzahlungen:		- 95.000,00					
Erläuterungen: 216100-082170-21606-5600: Mittelanmeldung							
Maßnahme: 56101 Ausgleichsmaßnahmen Juwi - Windkraft							
Auszahlungen für Baumaßnahmen		73.500,00	73.500,00	73.500,00	73.500,00	73.500,00	307.800,00
Summe Auszahlungen:		73.500,00	73.500,00	73.500,00	73.500,00	73.500,00	307.800,00
Investitionszuwendungen von Unternehmen							
Summe Einzahlungen:							
Saldo der Aus- und Einzahlungen:		- 73.500,00	- 73.500,00	- 73.500,00	- 73.500,00	- 73.500,00	- 307.800,00
Erläuterungen: 561100-024100-56101-5230: Ausgl.Maßn. über 10 Jahre							
Maßnahme: 56102 Ausgleichsflächen - allgemein							
Auszahlungen für unbebaute Grundstücke	6.410,39						
Summe Auszahlungen:	6.410,39						
Saldo der Aus- und Einzahlungen:	- 6.410,39						
Maßnahme: 69001 Hochwasserschutz "Nahe-Programm"							
Einnahmen aus Grundstücksveräußerungen - unbebaut							
Summe Einzahlungen:							
Saldo der Aus- und Einzahlungen:							
Maßnahme: 91003 Sonstige Betriebs- und Geschäftsausstattung							
Auszahlungen für bewegl. Sachen des Anlagevermögens oberhalb Wertgrenze (410 €)	4.445,80	1.000,00					
Auszahlungen für bewegl. Sachen des Anlagevermögens unterhalb Wertgrenze (410 €)	1.027,86						
Summe Auszahlungen:	5.473,66	1.000,00					
Investitionszuwendungen von Gemeinden und Gemeindeverbänden							
Summe Einzahlungen:							
Saldo der Aus- und Einzahlungen:	- 5.473,66	- 1.000,00					
Erläuterungen: 216100-082290-91003-5710: Mittelanmeldung							

Investitionsübersicht 2018

Muster 9 (zu § 4 Abs. 12 GemHVO)

Teilhaushalt: 10 Zentrale Verwaltung, Schulen, Sport, Personal							
Ein- und Auszahlungsarten	Ergebnis Vorvorjahr 2016	Vorjahr 2017	Planjahr 2018	Planjahr 2019	Planjahr 2020	Planjahr 2021	Planjahre nach 2021
Maßnahme: 21112201 GS Siefersheim - Mensa							
Auszahlungen für Infrastrukturvermögen - Auszahlungen für Baumaßnahmen		50.000,00	480.000,00				
Summe Auszahlungen:		50.000,00	480.000,00				
Investitionszuwendungen vom Land				81.000,00	81.000,00	80.000,00	
Summe Einzahlungen:				81.000,00	81.000,00	80.000,00	
Saldo der Aus- und Einzahlungen:		- 50.000,00	- 480.000,00	81.000,00	81.000,00	80.000,00	
Erläuterungen: 211120-096100-21112201-5330: Mensa 211120-231420-21112201-1420: Mensa							

Investitionsübersicht 2018

Muster 9 (zu § 4 Abs. 12 GemHVO)

Teilhaushalt: 20 Sicherheit, Ordnung und Umwelt							
Ein- und Auszahlungsarten	Ergebnis Vorvorjahr 2016	Vorjahr 2017	Planjahr 2018	Planjahr 2019	Planjahr 2020	Planjahr 2021	Planjahre nach 2021
Maßnahme: 103 Büroausstattung							
Auszahlungen für Fahrzeuge, Maschinen und technische Anlagen							
Auszahlungen für bewegl. Sachen des Anlagevermögens oberhalb Wertgrenze (410 €)	14.162,48						
Auszahlungen für bewegl. Sachen des Anlagevermögens unterhalb Wertgrenze (410 €)	324,87						
Summe Auszahlungen:	14.487,35						
Saldo der Aus- und Einzahlungen:	- 14.487,35						
Maßnahme: 104 EDV - Geräteausstattung							
Auszahlungen für bewegl. Sachen des Anlagevermögens oberhalb Wertgrenze (410 €)	5.043,93		1.600,00	1.600,00	1.600,00	1.600,00	
Auszahlungen für bewegl. Sachen des Anlagevermögens unterhalb Wertgrenze (410 €)		1.500,00	1.500,00	1.500,00	1.500,00	1.500,00	
Summe Auszahlungen:	5.043,93	1.500,00	3.100,00	3.100,00	3.100,00	3.100,00	
Saldo der Aus- und Einzahlungen:	- 5.043,93	- 1.500,00	- 3.100,00	- 3.100,00	- 3.100,00	- 3.100,00	
Erläuterungen:	122200-082240-104-5720: Ergänzungen und Erneuerungen 122300-082240-104-5710: Ergänzungen und Erneuerungen 126100-082240-104-5710: Ergänzungen und Erneuerungen						
Maßnahme: 105 Software							
Auszahlungen für Konzessionen, Lizenzen und andere Schutzrechte							
Summe Auszahlungen:							
Saldo der Aus- und Einzahlungen:							
Maßnahme: 108 GWG - Vermögen							
Auszahlungen für bewegl. Sachen des Anlagevermögens unterhalb Wertgrenze (410 €)	165,40						
Summe Auszahlungen:	165,40						
Saldo der Aus- und Einzahlungen:	- 165,40						
Maßnahme: 111 Organisations- und Arbeitsmittel							
Auszahlungen für bewegl. Sachen des Anlagevermögens oberhalb Wertgrenze (410 €)	1.898,05						
Auszahlungen für bewegl. Sachen des Anlagevermögens unterhalb Wertgrenze (410 €)	443,22						
Summe Auszahlungen:	2.341,27						

Investitionsübersicht 2018

Muster 9 (zu § 4 Abs. 12 GemHVO)

Teilhaushalt: 20 Sicherheit, Ordnung und Umwelt							
Ein- und Auszahlungsarten	Ergebnis Vorvorjahr 2016	Vorjahr 2017	Planjahr 2018	Planjahr 2019	Planjahr 2020	Planjahr 2021	Planjahre nach 2021
Maßnahme: 111 Organisations- und Arbeitsmittel							
Saldo der Aus- und Einzahlungen:	- 2.341,27						
Maßnahme: 2002 Hochbaumaßnahmen							
Auszahlungen für Baumaßnahmen							
Summe Auszahlungen:							
Saldo der Aus- und Einzahlungen:							
Maßnahme: 11403 Software / Lizenzen							
Auszahlungen für Konzessionen, Lizenzen und andere Schutzrechte							
Summe Auszahlungen:							
Saldo der Aus- und Einzahlungen:							
Maßnahme: 11405 Maschinen und techn. Anlagen							
Auszahlungen für Baumaßnahmen							
Auszahlungen für Fahrzeuge, Maschinen und technische Anlagen							
Summe Auszahlungen:							
Saldo der Aus- und Einzahlungen:							
Maßnahme: 12602 Ausstattung der Wehren mit Digitalfunk							
Auszahlungen für Konzessionen, Lizenzen und andere Schutzrechte	3.598,13						
Auszahlungen für Fahrzeuge, Maschinen und technische Anlagen							
Auszahlungen für bewegl. Sachen des Anlagevermögens oberhalb Wertgrenze (410 €)	4.576,15		1.200,00	1.200,00	1.200,00	1.200,00	
Auszahlungen für bewegl. Sachen des Anlagevermögens unterhalb Wertgrenze (410 €)	298,69						
Summe Auszahlungen:	8.472,97		1.200,00	1.200,00	1.200,00	1.200,00	
Investitionszuwendungen vom Land	2.038,67						
Summe Einzahlungen:	2.038,67						
Saldo der Aus- und Einzahlungen:	- 6.434,30		- 1.200,00	- 1.200,00	- 1.200,00	- 1.200,00	
Erläuterungen:	126100-082140-12602-5710: jährlich 4 neue Digitalmelder 126102-082290-12602-5600: Funktisch						
Maßnahme: 12605 Neubau eines Feuerwehrgeräteshauses							
Auszahlungen für unbebaute Grundstücke							
Auszahlungen für Baumaßnahmen	608.051,35	3.000,00					

Investitionsübersicht 2018

Muster 9 (zu § 4 Abs. 12 GemHVO)

Teilhaushalt: 20 Sicherheit, Ordnung und Umwelt							
Ein- und Auszahlungsarten	Ergebnis Vorvorjahr 2016	Vorjahr 2017	Planjahr 2018	Planjahr 2019	Planjahr 2020	Planjahr 2021	Planjahre nach 2021
Maßnahme: 12605 Neubau eines Feuerwehrgeräteshauses							
Auszahlungen für Infrastrukturvermögen - Auszahlungen für Baumaßnahmen		30.000,00	500.000,00	1.000.000,00			
Auszahlungen für den Erwerb von Gebäuden							
Auszahlungen für bewegl. Sachen des Anlagevermögens oberhalb Wertgrenze (410 €)							
Auszahlungen für bewegl. Sachen des Anlagevermögens unterhalb Wertgrenze (410 €)							
Summe Auszahlungen:	608.051,35	33.000,00	500.000,00	1.000.000,00			
Investitionszuwendungen vom Land	120.822,00	39.900,00	39.900,00	39.900,00			
Einnahmen aus Veräußerung von Fahrzeugen, technischen Anlagen oberhalb Wertgrenze 410 €				120.000,00	40.000,00		80.000,00
Summe Einzahlungen:	120.822,00	39.900,00	39.900,00	159.900,00	40.000,00		80.000,00
Saldo der Aus- und Einzahlungen:	- 487.229,35	6.900,00	- 460.100,00	- 840.100,00	40.000,00		80.000,00
Erläuterungen: 126202-096100-12605-5230: Restarbeiten Neubau 126202-231420-12605-1420: Zuschuss 2016 = 84.000 € 126204-231420-12605-1420: Zuschuss 2016 = 36.900 € 126207-039500-12605-5330: Neubau Feuerwehrgerätehaus 126207-231420-12605-5610: Landeszuschuss geplant							
Maßnahme: 12606 Ergänzung der technischen Ausstattung inkl. Werkstatteinrichtung							
Auszahlung für Baumaßnahmen außerhalb von Infrastrukturmaßnahmen							
Auszahlungen für Fahrzeuge, Maschinen und technische Anlagen	11.647,72						
Auszahlungen für bewegl. Sachen des Anlagevermögens oberhalb Wertgrenze (410 €)	40.326,64	18.100,00	25.600,00	6.800,00	6.800,00	6.800,00	
Auszahlungen für bewegl. Sachen des Anlagevermögens unterhalb Wertgrenze (410 €)	1.576,70	2.000,00	1.500,00				
Summe Auszahlungen:	53.551,06	20.100,00	27.100,00	6.800,00	6.800,00	6.800,00	
Investitionszuwendungen vom Land							
Investitionszuwendungen von Unternehmen							
Einnahmen aus Veräußerung von Fahrzeugen, technischen Anlagen oberhalb Wertgrenze 410 €							
Summe Einzahlungen:							
Saldo der Aus- und Einzahlungen:	- 53.551,06	- 20.100,00	- 27.100,00	- 6.800,00	- 6.800,00	- 6.800,00	

Investitionsübersicht 2018

Muster 9 (zu § 4 Abs. 12 GemHVO)

Teilhaushalt: 20 Sicherheit, Ordnung und Umwelt							
Ein- und Auszahlungsarten	Ergebnis Vorvorjahr 2016	Vorjahr 2017	Planjahr 2018	Planjahr 2019	Planjahr 2020	Planjahr 2021	Planjahre nach 2021
Erläuterungen: 126100-082290-12606-5710: Ergänzungen und Erneuerungen / 2018 = Drohne mit Wärmebildkamera 126101-082140-12606-5710: 7 St. = 2017 - Atemschutzgeräte 126103-082140-12606-5710: Ergänzung Schlauchausstattung lt. Mittelanmeldung 126201-082140-12606-5720: Div. Ausrüstungsteile 126202-082140-12606-5710: lt. Mittelanmeldung 126203-082140-12606-5720: 2016 = Tauchpumpe + Leuchten 126204-082140-12606-5720: lt. Mittelanmeldung 126205-082140-12606-5710: Turbospritze u.a. 126207-082140-12606-5710: Wärmebildkamera 126207-082140-12606-5720: 2016 = Hebegerät, Leuchten 126208-082140-12606-5710: LED-Lichtmastleuchte							
Maßnahme: 12607 Fahrzeuge f. Brandbekämpfung/Unfallhilfe							
Auszahlungen für Fahrzeuge, Maschinen und technische Anlagen		162.000,00	240.000,00				
Summe Auszahlungen:		162.000,00	240.000,00				
Investitionszuwendungen vom Land		13.500,00	56.900,00	14.900,00	14.900,00	14.800,00	
Einnahmen aus Veräußerung von Fahrzeugen, technischen Anlagen unterhalb Wertgrenze 410 €							
Summe Einzahlungen:		13.500,00	56.900,00	14.900,00	14.900,00	14.800,00	
Saldo der Aus- und Einzahlungen:		- 148.500,00	- 183.100,00	14.900,00	14.900,00	14.800,00	
Erläuterungen: 126202-071200-12607-5600: 2016 = Neuanschaffung MZF / 2017 = Erweiterung + Ergänzungszubehör 126202-231420-12607-1420: 2016 = Zuwendung MZF 126203-071200-12607-5600: Kleinlöschfahrzeug (KLF) 126207-071200-12607-5600: Neuanschaffung HLF 10 - Mittelübertrag aus 2016 126207-082140-12607-5600: Ausrüstung HLF 10 126207-231420-12607-1420: Zuwendung HLF 10 - Mittelübertrag aus 2016							
Maßnahme: 12611 Übernahme FGH Eckelsheim							
Auszahlungen für den Erwerb von Gebäuden		30.000,00					
Summe Auszahlungen:		30.000,00					
Saldo der Aus- und Einzahlungen:		- 30.000,00					
Erläuterungen: 126201-039500-12611-5420: Übernahme FGH Eckelsheim							
Maßnahme: 12801 Umbau FGH Wonsheim							
Auszahlungen für Baumaßnahmen							
Summe Auszahlungen:							
Investitionszuwendungen vom Land	11.564,00	3.800,00	3.800,00	3.800,00			
Summe Einzahlungen:	11.564,00	3.800,00	3.800,00	3.800,00			
Saldo der Aus- und Einzahlungen:	11.564,00	3.800,00	3.800,00	3.800,00			

Investitionsübersicht 2018

Muster 9 (zu § 4 Abs. 12 GemHVO)

Teilhaushalt: 20 Sicherheit, Ordnung und Umwelt							
Ein- und Auszahlungsarten	Ergebnis Vorvorjahr 2016	Vorjahr 2017	Planjahr 2018	Planjahr 2019	Planjahr 2020	Planjahr 2021	Planjahre nach 2021
Erläuterungen: 126208-231420-12801-1420: Zuschuss 2016 = 11.600 €							
Maßnahme: 13202 Fahrzeuge f. Brandbekämpfung/Unfallhilfe Nr. 2							
Auszahlungen für Fahrzeuge, Maschinen und technische Anlagen			100.000,00				
Summe Auszahlungen:			100.000,00				
Investitionszuwendungen vom Land			31.500,00				
Summe Einzahlungen:			31.500,00				
Saldo der Aus- und Einzahlungen:			- 68.500,00				
Erläuterungen: 126207-071200-13202-5600: Neuanschaffung MZF 2 126207-231420-13202-1420: Zuwendung MZF 2							
Maßnahme: 13501 Anschaffung eines Feuerwehrfahrzeuges							
Auszahlungen für Fahrzeuge, Maschinen und technische Anlagen							
Summe Auszahlungen:							
Investitionszuwendungen vom Land	14.200,00						
Investitionszuwendungen von Gemeinden und Gemeindeverbänden							
Summe Einzahlungen:	14.200,00						
Saldo der Aus- und Einzahlungen:	14.200,00						
Maßnahme: 91003 Sonstige Betriebs- und Geschäftsausstattung							
Auszahlungen für bewegl. Sachen des Anlagevermögens oberhalb Wertgrenze (410 €)							
Auszahlungen für bewegl. Sachen des Anlagevermögens unterhalb Wertgrenze (410 €)							
Summe Auszahlungen:							
Saldo der Aus- und Einzahlungen:							

Investitionsübersicht 2018

Muster 9 (zu § 4 Abs. 12 GemHVO)

Teilhaushalt: 30 Kämmerei, Rechnungswesen und Zahlungsverkehr							
Ein- und Auszahlungsarten	Ergebnis Vorvorjahr 2016	Vorjahr 2017	Planjahr 2018	Planjahr 2019	Planjahr 2020	Planjahr 2021	Planjahre nach 2021
Maßnahme: 103 Büroausstattung							
Auszahlungen für bewegl. Sachen des Anlagevermögens oberhalb Wertgrenze (410 €)							
Summe Auszahlungen:							
Saldo der Aus- und Einzahlungen:							
Maßnahme: 104 EDV - Geräteausstattung							
Auszahlungen für Fahrzeuge, Maschinen und technische Anlagen							
Auszahlungen für bewegl. Sachen des Anlagevermögens oberhalb Wertgrenze (410 €)	15.305,54	17.000,00	20.000,00	20.000,00	20.000,00	20.000,00	
Auszahlungen für bewegl. Sachen des Anlagevermögens unterhalb Wertgrenze (410 €)	3.248,86	3.000,00	4.000,00	4.000,00	4.000,00	4.000,00	
Summe Auszahlungen:	18.554,40	20.000,00	24.000,00	24.000,00	24.000,00	24.000,00	
Investitionszuwendungen von Unternehmen							
Investitionszuwendungen von Anstalten							
Einnahmen aus Veräußerung von Betriebs- und Geschäftsausstattung unterhalb Wertgrenze 410 €							
Summe Einzahlungen:							
Saldo der Aus- und Einzahlungen:	- 18.554,40	- 20.000,00	- 24.000,00	- 24.000,00	- 24.000,00	- 24.000,00	
Erläuterungen: 114400-082240-104-5710: EDV-Ergänzungen und Erneuerungen							
Maßnahme: 108 GWG - Vermögen							
Auszahlungen für bewegl. Sachen des Anlagevermögens unterhalb Wertgrenze (410 €)		500,00					
Summe Auszahlungen:		500,00					
Saldo der Aus- und Einzahlungen:		- 500,00					
Erläuterungen: 114400-082230-108-5720: umgesetzt nach Maßnahme "104"							
Maßnahme: 11403 Software / Lizenzen							
Auszahlungen für Konzessionen, Lizenzen und andere Schutzrechte	15.450,03	8.000,00	8.000,00	8.000,00	8.000,00	8.000,00	
Summe Auszahlungen:	15.450,03	8.000,00	8.000,00	8.000,00	8.000,00	8.000,00	
Investitionszuwendungen von Eigenbetrieben							
Summe Einzahlungen:							
Saldo der Aus- und Einzahlungen:	- 15.450,03	- 8.000,00	- 8.000,00	- 8.000,00	- 8.000,00	- 8.000,00	

Investitionsübersicht 2018

Muster 9 (zu § 4 Abs. 12 GemHVO)

Teilhaushalt: 30 Kämmerei, Rechnungswesen und Zahlungsverkehr							
Ein- und Auszahlungsarten	Ergebnis Vorvorjahr 2016	Vorjahr 2017	Planjahr 2018	Planjahr 2019	Planjahr 2020	Planjahr 2021	Planjahre nach 2021
Maßnahme: 69001 Hochwasserschutz "Nahe-Programm"							
Einnahmen aus Grundstücksveräußerungen - unbebaut							
Summe Einzahlungen:							
Saldo der Aus- und Einzahlungen:							

Investitionsübersicht 2018

Muster 9 (zu § 4 Abs. 12 GemHVO)

Teilhaushalt: 40 Planen und Bauen							
Ein- und Auszahlungsarten	Ergebnis Vorvorjahr 2016	Vorjahr 2017	Planjahr 2018	Planjahr 2019	Planjahr 2020	Planjahr 2021	Planjahre nach 2021
Maßnahme: 104 EDV - Geräteausstattung							
Auszahlungen für bewegl. Sachen des Anlagevermögens oberhalb Wertgrenze (410 €)							
Auszahlungen für bewegl. Sachen des Anlagevermögens unterhalb Wertgrenze (410 €)			11.000,00				
Summe Auszahlungen:			11.000,00				
Saldo der Aus- und Einzahlungen:			- 11.000,00				
Erläuterungen: 424200-082170-104-5720: neues Kassensystem							
Maßnahme: 106 Werkzeuge							
Auszahlungen für bewegl. Sachen des Anlagevermögens oberhalb Wertgrenze (410 €)	1.422,40						
Auszahlungen für bewegl. Sachen des Anlagevermögens unterhalb Wertgrenze (410 €)		500,00	1.000,00	1.000,00	1.000,00	1.000,00	
Summe Auszahlungen:	1.422,40	500,00	1.000,00	1.000,00	1.000,00	1.000,00	
Saldo der Aus- und Einzahlungen:	- 1.422,40	- 500,00	- 1.000,00	- 1.000,00	- 1.000,00	- 1.000,00	
Maßnahme: 108 GWG - Vermögen							
Auszahlungen für bewegl. Sachen des Anlagevermögens unterhalb Wertgrenze (410 €)							
Summe Auszahlungen:							
Saldo der Aus- und Einzahlungen:							
Maßnahme: 109 Grundstückseinfriedung (Zaun, Mauern usw.)							
Auszahlungen für Baumaßnahmen	9.088,65	20.000,00					
Summe Auszahlungen:	9.088,65	20.000,00					
Saldo der Aus- und Einzahlungen:	- 9.088,65	- 20.000,00					
Erläuterungen: 424200-049260-109-5230: Ufersicherung (Stützbauwerk)							
Maßnahme: 110 Küchenmöbel und Küchengeräte							
Auszahlungen für bewegl. Sachen des Anlagevermögens oberhalb Wertgrenze (410 €)	702,40						
Summe Auszahlungen:	702,40						
Saldo der Aus- und Einzahlungen:	- 702,40						

Investitionsübersicht 2018

Muster 9 (zu § 4 Abs. 12 GemHVO)

Teilhaushalt: 40 Planen und Bauen							
Ein- und Auszahlungsarten	Ergebnis Vorvorjahr 2016	Vorjahr 2017	Planjahr 2018	Planjahr 2019	Planjahr 2020	Planjahr 2021	Planjahre nach 2021
Maßnahme: 111 Organisations- und Arbeitsmittel							
Auszahlungen für bewegl. Sachen des Anlagevermögens oberhalb Wertgrenze (410 €)			5.000,00				
Auszahlungen für bewegl. Sachen des Anlagevermögens unterhalb Wertgrenze (410 €)							
Summe Auszahlungen:			5.000,00				
Saldo der Aus- und Einzahlungen:			- 5.000,00				
Erläuterungen: 424200-082230-111-5710: Schaukästen, Schilder etc.							
Maßnahme: 2002 Hochbaumaßnahmen							
Auszahlungen für Baumaßnahmen							
Auszahlungen für Infrastrukturvermögen - Auszahlungen für Baumaßnahmen							
Summe Auszahlungen:							
Saldo der Aus- und Einzahlungen:							
Maßnahme: 11401 Fahrzeuganschaffung und Ergänzung							
Auszahlungen für Fahrzeuge, Maschinen und technische Anlagen		26.000,00	25.000,00				
Summe Auszahlungen:		26.000,00	25.000,00				
Saldo der Aus- und Einzahlungen:		- 26.000,00	- 25.000,00				
Erläuterungen: 114300-071120-11401-5600: 2018 = Neuanschaffung Transporter							
Maßnahme: 11405 Maschinen und techn. Anlagen							
Auszahlungen für Fahrzeuge, Maschinen und technische Anlagen		2.000,00	13.200,00	2.000,00	2.000,00	2.000,00	
Auszahlungen für bewegl. Sachen des Anlagevermögens oberhalb Wertgrenze (410 €)							
Auszahlungen für bewegl. Sachen des Anlagevermögens unterhalb Wertgrenze (410 €)							
Summe Auszahlungen:		2.000,00	13.200,00	2.000,00	2.000,00	2.000,00	
Investitionszuwendungen von Unternehmen							
Summe Einzahlungen:							
Saldo der Aus- und Einzahlungen:		- 2.000,00	- 13.200,00	- 2.000,00	- 2.000,00	- 2.000,00	
Erläuterungen: 424200-082170-11405-5600: Anseilschutz "Dach"							
Maßnahme: 12606 Ergänzung der technischen Ausstattung inkl. Werkstatteinrichtung							
Auszahlungen für bewegl. Sachen des Anlagevermögens oberhalb Wertgrenze (410 €)							

Investitionsübersicht 2018

Muster 9 (zu § 4 Abs. 12 GemHVO)

Teilhaushalt: 40 Planen und Bauen							
Ein- und Auszahlungsarten	Ergebnis Vorvorjahr 2016	Vorjahr 2017	Planjahr 2018	Planjahr 2019	Planjahr 2020	Planjahr 2021	Planjahre nach 2021
Maßnahme: 12606 Ergänzung der technischen Ausstattung inkl. Werkstatteinrichtung							
Auszahlungen für bewegl. Sachen des Anlagevermögens unterhalb Wertgrenze (410 €)							
Summe Auszahlungen:							
Saldo der Aus- und Einzahlungen:							
Maßnahme: 42402 Ergänzung der technischen Ausstattung + Geräte							
Auszahlungen für bewegl. Sachen des Anlagevermögens oberhalb Wertgrenze (410 €)	4.500,00	2.000,00	2.000,00				
Auszahlungen für bewegl. Sachen des Anlagevermögens unterhalb Wertgrenze (410 €)							
Summe Auszahlungen:	4.500,00	2.000,00	2.000,00				
Saldo der Aus- und Einzahlungen:	- 4.500,00	- 2.000,00	- 2.000,00				
Erläuterungen: 424200-082130-42402-5710: Leitern							
Maßnahme: 42404 Badeaufsicht - Unterstand							
Auszahlungen für bewegl. Sachen des Anlagevermögens oberhalb Wertgrenze (410 €)			10.000,00				
Summe Auszahlungen:			10.000,00				
Saldo der Aus- und Einzahlungen:			- 10.000,00				
Erläuterungen: 424200-082190-42404-5710: Mittelanmeldung							
Maßnahme: 55214 Gewässerrandmaßnahmen Stein-Bockenheim							
Auszahlungen für unbebaute Grundstücke							
Summe Auszahlungen:							
Einnahmen aus Grundstücksveräußerungen - unbebaut	13.014,20						
Summe Einzahlungen:	13.014,20						
Saldo der Aus- und Einzahlungen:	13.014,20						
Maßnahme: 69001 Hochwasserschutz "Nahe-Programm"							
Auszahlungen für Infrastrukturvermögen - Auszahlungen für den Erwerb von Grund und Boden							
Summe Auszahlungen:							
Investitionszuwendungen vom Land							
Einnahmen aus Grundstücksveräußerungen - unbebaut	3.319,78						
Summe Einzahlungen:	3.319,78						

Investitionsübersicht 2018

Muster 9 (zu § 4 Abs. 12 GemHVO)

Teilhaushalt: 40 Planen und Bauen							
Ein- und Auszahlungsarten	Ergebnis Vorvorjahr 2016	Vorjahr 2017	Planjahr 2018	Planjahr 2019	Planjahr 2020	Planjahr 2021	Planjahre nach 2021
Maßnahme: 69001 Hochwasserschutz "Nahe-Programm"							
Saldo der Aus- und Einzahlungen:	3.319,78						
Maßnahme: 91003 Sonstige Betriebs- und Geschäftsausstattung							
Auszahlungen für bewegl. Sachen des Anlagevermögens unterhalb Wertgrenze (410 €)							
Summe Auszahlungen:							
Saldo der Aus- und Einzahlungen:							
Maßnahme: 42410001 Sanierung Rasenplatz							
Auszahlungen für Baumaßnahmen			20.000,00				
Summe Auszahlungen:			20.000,00				
Saldo der Aus- und Einzahlungen:			- 20.000,00				
Erläuterungen: 424100-096100-42410001-5230: Projektkosten - Sanierung Sportgelände (Rasenplatz)							
Summe Auszahlungen Gesamt:	940.002,86	921.100,00	1.910.500,00	3.133.600,00	2.133.600,00	133.600,00	307.800,00
Summe Einzahlungen Gesamt:	164.958,65	57.200,00	132.100,00	259.600,00	135.900,00	94.800,00	80.000,00
Saldo Gesamt:	- 775.044,21	- 863.900,00	- 1.778.400,00	- 2.874.000,00	- 1.997.700,00	- 38.800,00	- 227.800,00

Berechnungsgrundlagen:

Gesamtsumme aller geplanten Kredite über alle Jahre:	6.563.100,00
Gesamtsumme Aus- und Einzahlungen aller Maßnahmen:	- 12.832.620,00
Gesamtsumme VE aller Maßnahmen:	- 4.000.000,00

Investitionen nach Buchungsstellen

Investitionen nach Buchungsstellen 2018 Hauptplan

17.11.2017
07:55:04

950 VG Wöllstein

Betragsangaben in EUR

Seite: 1 von 45

Produkt										
Massnahme										
Aus-/Einzahlungs- schlüssel	Ausz.//Einz- Konto	Bilanz- Konto	Ergebnis 2016	Planjahr 2017	Planjahr 2018	VE 2018	Planjahr 2019	Planjahr 2020	Planjahr 2021	Später
114210	Verwaltungsgebäude, Bahnhofstr. 10									
103	Büroausstattung									
5710 Auszahlungen für bewegl. Sachen des Anlagevermögens oberhalb Wertgrenze (410 €)	785710	082210	9.525,27	10.000,00	10.000,00		10.000,00	10.000,00	10.000,00	
	Auszahlungen für Betriebs- und Geschäftsausstattung - Büromöbel Geschäftsausstattung Pflanzen und Tiere und geringwertige Vermögensgegenstände - Auszahlungen für bewegliche Sachen des Anlagevermögens oberhalb der Wertgrenze i.H.v. 410,00 Euro									
5720 Auszahlungen für bewegl. Sachen des Anlagevermögens unterhalb Wertgrenze (410 €)	785720	082210	5.227,62	2.000,00	2.000,00		2.000,00	2.000,00	2.000,00	
	Auszahlungen für Betriebs- und Geschäftsausstattung - Büromöbel Geschäftsausstattung Pflanzen und Tiere und geringwertige Vermögensgegenstände - Auszahlungen für bewegliche Sachen des Anlagevermögens unterhalb der Wertgrenze i.H.v. 410,00 Euro									
	Gesamtauszahlungen:		14.752,89	12.000,00	12.000,00		12.000,00	12.000,00	12.000,00	
	Saldo Aus- und Einzahlungen:		14.752,89	12.000,00	12.000,00		12.000,00	12.000,00	12.000,00	

Investitionen nach Buchungsstellen 2018 Hauptplan

17.11.2017
07:55:04

950 VG Wöllstein

Betragsangaben in EUR

Seite: 2 von 45

Produkt										
Massnahme										
Aus-/Einzahlungs- schlüssel	Ausz.//Einz- Konto	Bilanz- Konto	Ergebnis 2016	Planjahr 2017	Planjahr 2018	VE 2018	Planjahr 2019	Planjahr 2020	Planjahr 2021	Später
114210	Verwaltungsgebäude, Bahnhofstr. 10									
2001	Generalsanierung des Verwaltungsgebäudes									
<i>VE - Aufteilung auf die Jahre</i>										
5230 Auszahlungen für Baumaßnahmen	785230	096100 Anlagen im Bau		250.000,00	250.000,00	4.000.000,00	3.000.000,00	2.000.000,00	1.000.000,00	
<i>Bemerkung: Generalsanierung</i>										
Gesamtauszahlungen:				250.000,00	250.000,00	4.000.000,00	2.000.000,00	2.000.000,00	2.000.000,00	
Saldo Aus- und Einzahlungen:				250.000,00	250.000,00		2.000.000,00	2.000.000,00		
114300	Bauhof									
106	Werkzeuge									
5720 Auszahlungen für bewegl. Sachen des Anlagevermögens unterhalb Wertgrenze (410 €)	785720	082130 Betriebsausstattung - Werkzeuge und Geräte		500,00	1.000,00		1.000,00	1.000,00	1.000,00	
Gesamtauszahlungen:				500,00	1.000,00		1.000,00	1.000,00	1.000,00	
Saldo Aus- und Einzahlungen:				500,00	1.000,00		1.000,00	1.000,00	1.000,00	

Investitionen nach Buchungsstellen 2018 Hauptplan

17.11.2017
07:55:04

950 VG Wöllstein

Betragsangaben in EUR

Seite: 3 von 45

Produkt										
Massnahme										
Aus-/Einzahlungs- schlüssel	Ausz./Einz- Konto	Bilanz- Konto	Ergebnis 2016	Planjahr 2017	Planjahr 2018	VE 2018	Planjahr 2019	Planjahr 2020	Planjahr 2021	Später
114300	Bauhof									
11401	Fahrzeuganschaffung und Ergänzung									
5600 Auszahlungen für Fahrzeuge, Maschinen und technische Anlagen	785600	071120		26.000,00	25.000,00					
	Auszahlungen für Fahrzeuge, Maschinen und technische Anlagen	Dienstfahrzeuge - LKW								
<i>Bemerkung: 2018 = Neuanschaffung Transporter</i>										
Gesamtauszahlungen:				26.000,00	25.000,00					
Saldo Aus- und Einzahlungen:				26.000,00	25.000,00					
114300	Bauhof									
11405	Maschinen und techn. Anlagen									
5600 Auszahlungen für Fahrzeuge, Maschinen und technische Anlagen	785600	072400		2.000,00	10.000,00		2.000,00	2.000,00	2.000,00	
	Auszahlungen für Fahrzeuge, Maschinen und technische Anlagen	Technische Anlagen und Maschinen zum Bau und zur Unterhaltung der Infrastruktur und Landschaftspflege								
Gesamtauszahlungen:				2.000,00	10.000,00		2.000,00	2.000,00	2.000,00	
Saldo Aus- und Einzahlungen:				2.000,00	10.000,00		2.000,00	2.000,00	2.000,00	

Investitionen nach Buchungsstellen 2018 Hauptplan

17.11.2017
07:55:04

950 VG Wöllstein

Betragsangaben in EUR

Seite: 4 von 45

Produkt										
Massnahme										
Aus-/Einzahlungs- schlüssel	Ausz.//Einz- Konto	Bilanz- Konto	Ergebnis 2016	Planjahr 2017	Planjahr 2018	VE 2018	Planjahr 2019	Planjahr 2020	Planjahr 2021	Später
114400	Technikunterstützte Informationsverarbeitung									
104	EDV - Geräteausstattung									
5710 Auszahlungen für bewegl. Sachen des Anlagevermögens oberhalb Wertgrenze (410 €)	785710	082240	15.305,54	17.000,00	20.000,00		20.000,00	20.000,00	20.000,00	
	Auszahlungen für Betriebs- und Geschäftsausstattung	Geschäftsausstattung								
	Pflanzen und Tiere und geringwertige Vermögensgegenstände	- Hardware und EDV-technische Ausstattung								
	- Auszahlungen für bewegliche Sachen des Anlagevermögens oberhalb der Wertgrenze i.H.v. 410,00 Euro									
<i>Bemerkung: EDV-Ergänzungen und Erneuerungen</i>										
5720 Auszahlungen für bewegl. Sachen des Anlagevermögens unterhalb Wertgrenze (410 €)	785720	082240	3.248,86	3.000,00	4.000,00		4.000,00	4.000,00	4.000,00	
	Auszahlungen für Betriebs- und Geschäftsausstattung	Geschäftsausstattung								
	Pflanzen und Tiere und geringwertige Vermögensgegenstände	- Hardware und EDV-technische Ausstattung								
	- Auszahlungen für bewegliche Sachen des Anlagevermögens unterhalb der Wertgrenze i.H.v. 410,00 Euro									
	Gesamtauszahlungen:		18.554,40	20.000,00	24.000,00		24.000,00	24.000,00	24.000,00	
	Saldo Aus- und Einzahlungen:		18.554,40	20.000,00	24.000,00		24.000,00	24.000,00	24.000,00	

Investitionen nach Buchungsstellen 2018 Hauptplan

17.11.2017
07:55:04

950 VG Wöllstein

Betragsangaben in EUR

Seite: 5 von 45

Produkt										
Massnahme										
Aus-/Einzahlungs- schlüssel	Ausz./Einz- Konto	Bilanz- Konto	Ergebnis 2016	Planjahr 2017	Planjahr 2018	VE 2018	Planjahr 2019	Planjahr 2020	Planjahr 2021	Später
114400	Technikunterstützte Informationsverarbeitung									
108	GWG - Vermögen									
5720 Auszahlungen für bewegl. Sachen des Anlagevermögens unterhalb Wertgrenze (410 €)	785720	082230		500,00						
	Auszahlungen für Betriebs- und Geschäftsausstattung und Pflanzen und Tiere und geringwertige Vermögensgegenstände - Auszahlungen für bewegliche Sachen des Anlagevermögens unterhalb der Wertgrenze i.H.v. 410,00 Euro	Geschäftsausstattung - Organisations- und Arbeitsmittel								
				Gesamtauszahlungen:	500,00					
				Saldo Aus- und Einzahlungen:	500,00					
114400	Technikunterstützte Informationsverarbeitung									
11403	Software / Lizenzen									
4100 Auszahlungen für Konzessionen, Lizenzen und andere Schutzrechte	784100	011200	15.450,03	8.000,00	8.000,00		8.000,00	8.000,00	8.000,00	
	Auszahlungen für Konzessionen, Lizenzen und andere Schutzrechte	Datenverarbeitungs-								
			Gesamtauszahlungen:	8.000,00	8.000,00		8.000,00	8.000,00	8.000,00	
			Saldo Aus- und Einzahlungen:	8.000,00	8.000,00		8.000,00	8.000,00	8.000,00	

Bemerkung: umgesetzt nach Maßnahme "104"

Investitionen nach Buchungsstellen 2018 Hauptplan

17.11.2017
07:55:04

950 VG Wöllstein

Betragsangaben in EUR

Seite: 6 von 45

Produkt										
Massnahme										
Aus-/Einzahlungs- schlüssel	Ausz.//Einz- Konto	Bilanz- Konto	Ergebnis 2016	Planjahr 2017	Planjahr 2018	VE 2018	Planjahr 2019	Planjahr 2020	Planjahr 2021	Später
122200	Meldewesen									
104	EDV - Geräteausstattung									
5720 Auszahlungen für bewegl. Sachen des Anlagevermögens unterhalb Wertgrenze (410 €)	785720 Auszahlungen für Betriebs- und Geschäftsausstattun Pflanzen und Tiere und geringwertige Vermögensgegenstai - Auszahlungen für bewegliche Sachen des Anlagevermögens unterhalb der Wertgrenze i.H.v. 410,00 Euro	082240 Geschäftsausstattun - Hardware und EDV-technische Ausstattung		1.500,00	1.500,00		1.500,00	1.500,00	1.500,00	
				1.500,00	1.500,00		1.500,00	1.500,00	1.500,00	
				1.500,00	1.500,00		1.500,00	1.500,00	1.500,00	

Bemerkung: Ergänzungen und Erneuerungen

Investitionen nach Buchungsstellen 2018 Hauptplan

17.11.2017
07:55:04

950 VG Wöllstein

Betragsangaben in EUR

Seite: 7 von 45

Produkt										
Massnahme										
Aus-/Einzahlungs- schlüssel	Ausz./Einz- Konto	Bilanz- Konto	Ergebnis 2016	Planjahr 2017	Planjahr 2018	VE 2018	Planjahr 2019	Planjahr 2020	Planjahr 2021	Später
122300	Standesamt									
104	EDV - Geräteausstattung									
5710 Auszahlungen für bewegl. Sachen des Anlagevermögens oberhalb Wertgrenze (410 €)	785710	082240	498,61		800,00		800,00	800,00	800,00	
	Auszahlungen für Betriebs- und Geschäftsausstattun Pflanzen und Tiere und geringwertige Vermögensgegenstai - Auszahlungen für bewegliche Sachen des Anlagevermögens oberhalb der Wertgrenze i.H.v. 410,00 Euro	Geschäftsausstattun - Hardware und EDV-technische Ausstattung								
<i>Bemerkung: Ergänzungen und Erneuerungen</i>										
	Gesamtauszahlungen:		498,61		800,00		800,00	800,00	800,00	
	Saldo Aus- und Einzahlungen:		498,61		800,00		800,00	800,00	800,00	

Investitionen nach Buchungsstellen 2018 Hauptplan

17.11.2017
07:55:04

950 VG Wöllstein

Betragsangaben in EUR

Seite: 8 von 45

Produkt										
Massnahme										
Aus-/Einzahlungs- schlüssel	Ausz./Einz- Konto	Bilanz- Konto	Ergebnis 2016	Planjahr 2017	Planjahr 2018	VE 2018	Planjahr 2019	Planjahr 2020	Planjahr 2021	Später
126100	Feuerwehrwesen -allgemein-									
104	EDV - Geräteausstattung									
5710 Auszahlungen für bewegl. Sachen des Anlagevermögens oberhalb Wertgrenze (410 €)	785710	082240			800,00		800,00	800,00	800,00	
	Auszahlungen für Betriebs- und Geschäftsausstattun	Geschäftsausstattun - Hardware und EDV-technische Ausstattung								
	Pflanzen und Tiere und geringwertige Vermögensgegenstäi									
	- Auszahlungen für bewegliche Sachen des Anlagevermögens oberhalb der Wertgrenze i.H.v. 410,00 Euro									
<i>Bemerkung: Ergänzungen und Erneuerungen</i>										
	Gesamtauszahlungen:				800,00		800,00	800,00	800,00	800,00
	Saldo Aus- und Einzahlungen:				800,00		800,00	800,00	800,00	800,00

Investitionen nach Buchungsstellen 2018 Hauptplan

17.11.2017
07:55:04

950 VG Wöllstein

Betragsangaben in EUR

Seite: 9 von 45

Produkt										
Massnahme										
Aus-/Einzahlungs- schlüssel	Ausz./Einz- Konto	Bilanz- Konto	Ergebnis 2016	Planjahr 2017	Planjahr 2018	VE 2018	Planjahr 2019	Planjahr 2020	Planjahr 2021	Später
126100	Feuerwehrwesen -allgemein-									
12602	Ausstattung der Wehren mit Digitalfunk									
5710 Auszahlungen für bewegl. Sachen des Anlagevermögens oberhalb Wertgrenze (410 €)	785710	082140	4.576,15		1.200,00		1.200,00	1.200,00	1.200,00	
	Auszahlungen für Betriebs- und Geschäftsausstattung Pflanzen und Tiere und geringwertige Vermögensgegenstände - Auszahlungen für bewegliche Sachen des Anlagevermögens oberhalb der Wertgrenze i.H.v. 410,00 Euro	Betriebsausstattung - Brand- und Katastrophenschutz								
Gesamtauszahlungen:			4.576,15		1.200,00		1.200,00	1.200,00	1.200,00	
Saldo Aus- und Einzahlungen:			4.576,15		1.200,00		1.200,00	1.200,00	1.200,00	

Bemerkung: jährlich 4 neue Digitalmelder

Investitionen nach Buchungsstellen 2018 Hauptplan

17.11.2017
07:55:04

950 VG Wöllstein

Betragsangaben in EUR

Seite: 10 von 45

Produkt										
Massnahme										
Aus-/Einzahlungs- schlüssel	Ausz./Einz- Konto	Bilanz- Konto	Ergebnis 2016	Planjahr 2017	Planjahr 2018	VE 2018	Planjahr 2019	Planjahr 2020	Planjahr 2021	Später
126100	Feuerwehrwesen -allgemein-									
12606	Ergänzung der technischen Ausstattung inkl. Werkstatteinrichtung									
5710 Auszahlungen für bewegl. Sachen des Anlagevermögens oberhalb Wertgrenze (410 €)	785710	082290	5.349,85		12.000,00		800,00	800,00	800,00	
	Auszahlungen für Betriebs- und Geschäftsausstattung	- Sonstiges (u.a. Telekommunikations								
	Pflanzen und Tiere und geringwertige Vermögensgegenstände	Dia-Projektoren, Fernseher, DVD-Player usw.)								
	- Auszahlungen für bewegliche Sachen des Anlagevermögens oberhalb der Wertgrenze i.H.v. 410,00 Euro									
<i>Bemerkung: Ergänzungen und Erneuerungen / 2018 = Drohne mit Wärmebildkamera</i>										
	Gesamtauszahlungen:		5.349,85		12.000,00		800,00	800,00	800,00	
	Saldo Aus- und Einzahlungen:		5.349,85		12.000,00		800,00	800,00	800,00	

Investitionen nach Buchungsstellen 2018 Hauptplan

17.11.2017
07:55:04

950 VG Wöllstein

Betragsangaben in EUR

Seite: 11 von 45

Produkt										
Massnahme										
Aus-/Einzahlungs- schlüssel	Ausz./Einz- Konto	Bilanz- Konto	Ergebnis 2016	Planjahr 2017	Planjahr 2018	VE 2018	Planjahr 2019	Planjahr 2020	Planjahr 2021	Später
126101	Feuerwehrwesen -Atemschutzwerkstatt-									
12606	Ergänzung der technischen Ausstattung inkl. Werkstatteinrichtung									
5710 Auszahlungen für bewegl. Sachen des Anlagevermögens oberhalb Wertgrenze (410 €)	785710	082140	13.606,70	8.500,00						
	Auszahlungen für Betriebs- und Geschäftsausstattung Pflanzen und Tiere und geringwertige Vermögensgegenstände - Auszahlungen für bewegliche Sachen des Anlagevermögens oberhalb der Wertgrenze i.H.v. 410,00 Euro	Betriebsausstattung - Brand- und Katastrophenschutz								
Gesamtauszahlungen:			13.606,70	8.500,00						
Saldo Aus- und Einzahlungen:			13.606,70	8.500,00						

Bemerkung: 7 St. = 2017 - Atemschutzgeräte

Investitionen nach Buchungsstellen 2018 Hauptplan

17.11.2017
07:55:04

950 VG Wöllstein

Betragsangaben in EUR

Seite: 12 von 45

Produkt										
Massnahme										
Aus-/Einzahlungs- schlüssel	Ausz.//Einz- Konto	Bilanz- Konto	Ergebnis 2016	Planjahr 2017	Planjahr 2018	VE 2018	Planjahr 2019	Planjahr 2020	Planjahr 2021	Später
126103	Feuerwehrwesen -Schlauchwerkstatt-									
12606	Ergänzung der technischen Ausstattung inkl. Werkstatteinrichtung									
5710 Auszahlungen für bewegl. Sachen des Anlagevermögens oberhalb Wertgrenze (410 €)	785710	082140	3.066,15	8.000,00	6.000,00		6.000,00	6.000,00	6.000,00	
	Auszahlungen für Betriebs- und Geschäftsausstattung Pflanzen und Tiere und geringwertige Vermögensgegenstände - Auszahlungen für bewegliche Sachen des Anlagevermögens oberhalb der Wertgrenze i.H.v. 410,00 Euro	Betriebsausstattung - Brand- und Katastrophenschutz								
Gesamtauszahlungen:			3.066,15	8.000,00	6.000,00		6.000,00	6.000,00	6.000,00	
Saldo Aus- und Einzahlungen:			3.066,15	8.000,00	6.000,00		6.000,00	6.000,00	6.000,00	

Bemerkung: Ergänzung Schlauchausstattung lt. Mittelanmeldung

Investitionen nach Buchungsstellen 2018 Hauptplan

17.11.2017
07:55:04

950 VG Wöllstein

Betragsangaben in EUR

Seite: 13 von 45

Produkt										
Massnahme										
Aus-/Einzahlungs- schlüssel	Ausz./Einz- Konto	Bilanz- Konto	Ergebnis 2016	Planjahr 2017	Planjahr 2018	VE 2018	Planjahr 2019	Planjahr 2020	Planjahr 2021	Später
126201	Freiwillige Feuerwehr Eckelsheim									
12606	Ergänzung der technischen Ausstattung inkl. Werkstatteinrichtung									
5720 Auszahlungen für bewegl. Sachen des Anlagevermögens unterhalb Wertgrenze (410 €)	785720	082140		2.000,00						
	Auszahlungen für Betriebs- und Geschäftsausstattung, Pflanzen und Tiere und geringwertige Vermögensgegenstände - Auszahlungen für bewegliche Sachen des Anlagevermögens unterhalb der Wertgrenze i.H.v. 410,00 Euro	Betriebsausstattung - Brand- und Katastrophenschutz								
<i>Bemerkung: Div. Ausrüstungsteile</i>										
Gesamtauszahlungen:				2.000,00						
Saldo Aus- und Einzahlungen:				2.000,00						
126201	Freiwillige Feuerwehr Eckelsheim									
12611	Übernahme FGH Eckelsheim									
5420 Auszahlungen für den Erwerb von Gebäuden	785420	039500		30.000,00						
	Auszahlungen für den Erwerb von Gebäuden und Grundstückseinrichtung	Brand- und Katastrophenschutz								
<i>Bemerkung: Übernahme FGH Eckelsheim</i>										
Gesamtauszahlungen:				30.000,00						
Saldo Aus- und Einzahlungen:				30.000,00						

Investitionen nach Buchungsstellen 2018 Hauptplan

17.11.2017
07:55:04

950 VG Wöllstein

Betragsangaben in EUR

Seite: 14 von 45

Produkt										
Massnahme										
Aus-/Einzahlungs- schlüssel	Ausz./-Einz- Konto	Bilanz- Konto	Ergebnis 2016	Planjahr 2017	Planjahr 2018	VE 2018	Planjahr 2019	Planjahr 2020	Planjahr 2021	Später
126202	Freiwillige Feuerwehr Gau-Bickelheim									
12605	Neubau eines Feuerwehrgeräteshauses									
5230 Auszahlungen für Baumaßnahmen	785230 Auszahlungen für Baumaßnahmen	096100 Anlagen im Bau	607.160,72	3.000,00						
<i>Bemerkung: Restarbeiten Neubau</i>										
		Gesamtauszahlungen:	607.160,72	3.000,00						
1420 Investitionszuwendungen vom Land	681420 vom öffentlichen Bereich - von dem Land	231420 aus Zuwendungen - vom öffentlichen Bereich - vom Land (u.a. Investitionsschlüssel: soweit für Investitionen verwendet)	83.966,00	27.700,00		27.700,00		27.700,00		
<i>Bemerkung: Zuschuss 2016 = 84.000 €</i>										
		Gesamteinzahlungen:	83.966,00	27.700,00		27.700,00		27.700,00		
		Saldo Aus- und Einzahlungen:	523.194,72	- 24.700,00		- 27.700,00		- 27.700,00		

Investitionen nach Buchungsstellen 2018 Hauptplan

17.11.2017
07:55:04

950 VG Wöllstein

Betragsangaben in EUR

Seite: 15 von 45

Produkt										
Massnahme										
Aus-/Einzahlungs- schlüssel	Ausz./Einz- Konto	Bilanz- Konto	Ergebnis 2016	Planjahr 2017	Planjahr 2018	VE 2018	Planjahr 2019	Planjahr 2020	Planjahr 2021	Später
126202	Freiwillige Feuerwehr Gau-Bickelheim									
12606	Ergänzung der technischen Ausstattung inkl. Werkstatteinrichtung									
5710 Auszahlungen für bewegl. Sachen des Anlagevermögens oberhalb Wertgrenze (410 €)	785710	082140	12.526,25		2.000,00					
	Auszahlungen für Betriebs- und Geschäftsausstattung, Pflanzen und Tiere und geringwertige Vermögensgegenstände - Auszahlungen für bewegliche Sachen des Anlagevermögens oberhalb der Wertgrenze i.H.v. 410,00 Euro	Betriebsausstattung - Brand- und Katastrophenschutz								
Gesamtauszahlungen:			12.526,25		2.000,00					
Saldo Aus- und Einzahlungen:			12.526,25		2.000,00					
<i>Bemerkung: lt. Mittelanmeldung</i>										
126202	Freiwillige Feuerwehr Gau-Bickelheim									
12607	Fahrzeuge f. Brandbekämpfung/Unfallhilfe									
5600 Auszahlungen für Fahrzeuge, Maschinen und technische Anlagen	785600	071200		27.000,00						
	Auszahlungen für Fahrzeuge, Maschinen und technische Anlagen	Brand- und Katastrophenschutzf								
Gesamtauszahlungen:				27.000,00						
<i>Bemerkung: 2016 = Neuanschaffung MZF / 2017 = Erweiterung + Ergänzungszubehör</i>										

Investitionen nach Buchungsstellen 2018 Hauptplan

17.11.2017
07:55:04

950 VG Wöllstein

Betragsangaben in EUR

Seite: 16 von 45

Produkt										
Massnahme										
Aus-/Einzahlungs- schlüssel	Ausz.//Einz- Konto	Bilanz- Konto	Ergebnis 2016	Planjahr 2017	Planjahr 2018	VE 2018	Planjahr 2019	Planjahr 2020	Planjahr 2021	Später
1420 Investitionszuwendungen vom Land	681420 vom öffentlichen Bereich - von dem Land	231420 aus Zuwendungen - vom öffentlichen Bereich - vom Land (u.a. Investitionsschlüssel; soweit für Investitionen verwendet)			14.000,00					
<i>Bemerkung: 2016 = Zuwendung MZF</i>										
		Gesamteinzahlungen:			14.000,00					
		Saldo Aus- und Einzahlungen:		27.000,00	- 14.000,00					
126203	Freiwillige Feuerwehr Gumbsheim									
12607	Fahrzeuge f. Brandbekämpfung/Unfallhilfe									
5600 Auszahlungen für Fahrzeuge, Maschinen und technische Anlagen	785600 Auszahlungen für Fahrzeuge, Maschinen und technische Anlagen	071200 Brand- und Katastrophenschutzf			75.000,00					
<i>Bemerkung: Kleinlöschfahrzeug (KLF)</i>										
		Gesamtauszahlungen:			75.000,00					
1420 Investitionszuwendungen vom Land	681420 vom öffentlichen Bereich - von dem Land	231420 aus Zuwendungen - vom öffentlichen Bereich - vom Land (u.a. Investitionsschlüssel; soweit für Investitionen verwendet)			28.000,00					
		Gesamteinzahlungen:			28.000,00					
		Saldo Aus- und Einzahlungen:			47.000,00					

Investitionen nach Buchungsstellen 2018 Hauptplan

17.11.2017
07:55:04

950 VG Wöllstein

Betragsangaben in EUR

Seite: 17 von 45

Produkt										
Massnahme										
Aus-/Einzahlungs- schlüssel	Ausz.//Einz- Konto	Bilanz- Konto	Ergebnis 2016	Planjahr 2017	Planjahr 2018	VE 2018	Planjahr 2019	Planjahr 2020	Planjahr 2021	Später
126204	Freiwillige Feuerwehr Siefersheim									
12605	Neubau eines Feuerwehrgeräteshauses									
1420 Investitionszuwendungen vom Land	681420 vom öffentlichen Bereich - von dem Land	231420 aus Zuwendungen - vom öffentlichen Bereich - vom Land (u. a. Investitionsschlüssel; soweit für Investitionen verwendet)	36.856,00	12.200,00	12.200,00				12.200,00	
<i>Bemerkung: Zuschuss 2016 = 36.900 €</i>										
Gesamteinzahlungen:			36.856,00	12.200,00	12.200,00				12.200,00	
Saldo Aus- und Einzahlungen:			- 36.856,00	- 12.200,00	- 12.200,00				- 12.200,00	
126204	Freiwillige Feuerwehr Siefersheim									
12606	Ergänzung der technischen Ausstattung inkl. Werkstatteinrichtung									
5720 Auszahlungen für bewegl. Sachen des Anlagevermögens unterhalb Wertgrenze (410 €)	785720 Auszahlungen für Betriebs- und Geschäftsausstattung Pflanzen und Tiere und geringwertige Vermögensgegenstände - Auszahlungen für bewegliche Sachen des Anlagevermögens unterhalb der Wertgrenze i.H.v. 410,00 Euro	082140 Betriebsausstattung - Brand- und Katastrophenschutz			1.500,00					
<i>Bemerkung: lt. Mittelanmeldung</i>										
Gesamtauszahlungen:					1.500,00					
Saldo Aus- und Einzahlungen:					1.500,00					

Investitionen nach Buchungsstellen 2018 Hauptplan

17.11.2017
07:55:04

950 VG Wöllstein

Betragsangaben in EUR

Seite: 18 von 45

Produkt										
Massnahme										
Aus-/Einzahlungs- schlüssel	Ausz./Einz- Konto	Bilanz- Konto	Ergebnis 2016	Planjahr 2017	Planjahr 2018	VE 2018	Planjahr 2019	Planjahr 2020	Planjahr 2021	Später
126205	Freiwillige Feuerwehr Stein-Bockenheim									
12606	Ergänzung der technischen Ausstattung inkl. Werkstatteinrichtung									
5710 Auszahlungen für bewegl. Sachen des Anlagevermögens oberhalb Wertgrenze (410 €)	785710	082140		1.600,00	2.100,00					
	Auszahlungen für Betriebs- und Geschäftsausstattung	Betriebsausstattung - Brand- und Katastrophenschutz								
	Pflanzen und Tiere und geringwertige Vermögensgegenstände									
	- Auszahlungen für bewegliche Sachen des Anlagevermögens oberhalb der Wertgrenze i.H.v. 410,00 Euro									
<i>Bemerkung: Turbospritze u.a.</i>										
	Gesamtauszahlungen:			1.600,00	2.100,00					
	Saldo Aus- und Einzahlungen:			1.600,00	2.100,00					
126207	Freiwillige Feuerwehr Wöllstein									
12605	Neubau eines Feuerwehrgeräteshauses									
5330 Auszahlungen für Infrastrukturvermögen - Auszahlungen für Baumaßnahmen	785330	039500		30.000,00	500.000,00				1.000.000,00	
	Auszahlungen für Infrastrukturvermögen	Brand- und Katastrophenschutz								
	- Auszahlungen für Baumaßnahmen									
<i>Bemerkung: Neubau Feuerwehrgerätehaus</i>										
	Gesamtauszahlungen:			30.000,00	500.000,00				1.000.000,00	

Investitionen nach Buchungsstellen 2018 Hauptplan

17.11.2017
07:55:04

950 VG Wöllstein

Betragsangaben in EUR

Seite: 19 von 45

Produkt										
Massnahme										
Aus-/Einzahlungs- schlüssel	Ausz.//Einz- Konto	Bilanz- Konto	Ergebnis 2016	Planjahr 2017	Planjahr 2018	VE 2018	Planjahr 2019	Planjahr 2020	Planjahr 2021	Später
5610 Einnahmen aus Veräußerung von Fahrzeugen, technischen Anlagen oberhalb Wertgranze 410 €	685610 Einzahlungen für Fahrzeuge Maschinen und technische Anlagen - Einzahlungen aus der Veräußerung von beweglichen Sachen des Anlagevermögens oberhalb der Wertgrenze i. H. v. 410,00 Euro	231420 aus Zuwendungen - vom öffentlichen Bereich - vom Land (u.a. Investitionsschlüssel; soweit für Investitionen verwendet)					120.000,00	40.000,00		80.000,00
<i>Bemerkung: Landeszuschuss geplant</i>										
Gesamteinzahlungen:							120.000,00	40.000,00		80.000,00
Saldo Aus- und Einzahlungen:				30.000,00	500.000,00		880.000,00	- 40.000,00		- 80.000,00
126207	Freiwillige Feuerwehr Wöllstein									
12606	Ergänzung der technischen Ausstattung inkl. Werkstatteinrichtung									
5710 Auszahlungen für bewegl. Sachen des Anlagevermögens oberhalb Wertgrenze (410 €)	785710 Auszahlungen für Betriebs- und Geschäftsausstattung Pflanzen und Tiere und geringwertige Vermögensgegenstä - Auszahlungen für bewegliche Sachen des Anlagevermögens oberhalb der Wertgrenze i.H.v. 410,00 Euro	082140 Betriebsausstattung - Brand- und Katastrophenschutz	2.528,99			1.500,00				
<i>Bemerkung: Wärmebildkamera</i>										
Gesamtauszahlungen:			2.528,99		1.500,00					

Investitionen nach Buchungsstellen 2018 Hauptplan

17.11.2017
07:55:04

950 VG Wöllstein

Betragsangaben in EUR

Seite: 20 von 45

Produkt										
Massnahme										
Aus-/Einzahlungs- schlüssel	Ausz./Einz- Konto	Bilanz- Konto	Ergebnis 2016	Planjahr 2017	Planjahr 2018	VE 2018	Planjahr 2019	Planjahr 2020	Planjahr 2021	Später
<i>Saldo Aus- und Einzahlungen:</i>			2.528,99		1.500,00					
126207	Freiwillige Feuerwehr Wöllstein									
12607	Fahrzeuge f. Brandbekämpfung/Unfallhilfe									
5600 Auszahlungen für Fahrzeuge, Maschinen und technische Anlagen	785600 Auszahlungen für Fahrzeuge, Maschinen und technische Anlagen	071200 Brand- und Katastrophenschutzf		135.000,00	135.000,00					
<i>Bemerkung: Neuanschaffung HLF 10 - Mittelübertrag aus 2016</i>										
5600 Auszahlungen für Fahrzeuge, Maschinen und technische Anlagen	785600 Auszahlungen für Fahrzeuge, Maschinen und technische Anlagen	082140 Betriebsausstattung - Brand- und Katastrophenschutz			30.000,00					
<i>Bemerkung: Ausrüstung HLF 10</i>										
Gesamtauszahlungen:				135.000,00	165.000,00					
1420 Investitionszuwendungen vom Land	681420 vom öffentlichen Bereich - von dem Land	231420 aus Zuwendungen - vom öffentlichen Bereich - vom Land (u.a. Investitionsschlüssel; soweit für Investitionen verwendet)		13.500,00	14.900,00		14.900,00	14.900,00	14.800,00	
<i>Bemerkung: Zuwendung HLF 10 - Mittelübertrag aus 2016</i>										
Gesamteinzahlungen:				13.500,00	14.900,00		14.900,00	14.900,00	14.800,00	
Saldo Aus- und Einzahlungen:				121.500,00	150.100,00		- 14.900,00	- 14.900,00	- 14.800,00	

Investitionen nach Buchungsstellen 2018 Hauptplan

17.11.2017
07:55:04

950 VG Wöllstein

Betragsangaben in EUR

Seite: 21 von 45

Produkt										
Massnahme										
Aus-/Einzahlungs- schlüssel	Ausz./Einz- Konto	Bilanz- Konto	Ergebnis 2016	Planjahr 2017	Planjahr 2018	VE 2018	Planjahr 2019	Planjahr 2020	Planjahr 2021	Später
126207	Freiwillige Feuerwehr Wöllstein									
13202	Fahrzeuge f. Brandbekämpfung/Unfallhilfe Nr. 2									
5600 Auszahlungen für Fahrzeuge, Maschinen und technische Anlagen	785600	071200 Brand- und Katastrophenschutzf			100.000,00					
	Auszahlungen für Fahrzeuge, Maschinen und technische Anlagen									
<i>Bemerkung: Neuanschaffung MZF 2</i>										
		Gesamtauszahlungen:			100.000,00					
1420 Investitionszuwendungen vom Land	681420 vom öffentlichen Bereich - von dem Land	231420 aus Zuwendungen - vom öffentlichen Bereich - vom Land (u. a. Investitionsschlüssel; soweit für Investitionen verwendet)			31.500,00					
<i>Bemerkung: Zuwendung MZF 2</i>										
		Gesamteinzahlungen:			31.500,00					
		Saldo Aus- und Einzahlungen:			68.500,00					

Investitionen nach Buchungsstellen 2018 Hauptplan

17.11.2017
07:55:04

950 VG Wöllstein

Betragsangaben in EUR

Seite: 22 von 45

Produkt										
Massnahme										
Aus-/Einzahlungs- schlüssel	Ausz./Einz- Konto	Bilanz- Konto	Ergebnis 2016	Planjahr 2017	Planjahr 2018	VE 2018	Planjahr 2019	Planjahr 2020	Planjahr 2021	Später
126208	Freiwillige Feuerwehr Wonsheim									
12606	Ergänzung der technischen Ausstattung inkl. Werkstatteinrichtung									
5710 Auszahlungen für bewegl. Sachen des Anlagevermögens oberhalb Wertgrenze (410 €)	785710	082140			2.000,00					
	Auszahlungen für Betriebs- und Geschäftsausstattung	Betriebsausstattung - Brand- und Katastrophenschutz								
	Pflanzen und Tiere und geringwertige Vermögensgegenstände									
	- Auszahlungen für bewegliche Sachen des Anlagevermögens oberhalb der Wertgrenze i.H.v. 410,00 Euro									
<i>Bemerkung: LED-Lichtmastleuchte</i>										
	Gesamtauszahlungen:				2.000,00					
	Saldo Aus- und Einzahlungen:				2.000,00					
126208	Freiwillige Feuerwehr Wonsheim									
12801	Umbau FGH Wonsheim									
1420 Investitionszuwendungen vom Land	681420 vom öffentlichen Bereich - von dem Land	231420 aus Zuwendungen - vom öffentlichen Bereich - vom Land (u.a. Investitionsschlüssel; soweit für Investitionen verwendet)	11.564,00	3.800,00	3.800,00				3.800,00	
<i>Bemerkung: Zuschuss 2016 = 11.600 €</i>										
	Gesamteinzahlungen:		11.564,00	3.800,00	3.800,00				3.800,00	
	Saldo Aus- und Einzahlungen:		- 11.564,00	- 3.800,00	- 3.800,00				- 3.800,00	

Investitionen nach Buchungsstellen 2018 Hauptplan

17.11.2017
07:55:04

950 VG Wöllstein

Betragsangaben in EUR

Seite: 23 von 45

Produkt										
Massnahme										
Aus-/Einzahlungs- schlüssel	Ausz./Einz- Konto	Bilanz- Konto	Ergebnis 2016	Planjahr 2017	Planjahr 2018	VE 2018	Planjahr 2019	Planjahr 2020	Planjahr 2021	Später
211110 Grundschule Gau-Bickelheim										
104 EDV - Geräteausstattung										
5710 Auszahlungen für bewegl. Sachen des Anlagevermögens oberhalb Wertgrenze (410 €)	785710	082240	5.859,86	2.000,00	7.500,00		1.000,00	1.000,00	1.000,00	
	Auszahlungen für Betriebs- und Geschäftsausstattung Pflanzen und Tiere und geringwertige Vermögensgegenstäi - Auszahlungen für bewegliche Sachen des Anlagevermögens oberhalb der Wertgrenze i.H.v. 410,00 Euro	Geschäftsausstattung - Hardware und EDV-technische Ausstattung								
Gesamtauszahlungen:			5.859,86	2.000,00	7.500,00		1.000,00	1.000,00	1.000,00	
Saldo Aus- und Einzahlungen:			5.859,86	2.000,00	7.500,00		1.000,00	1.000,00	1.000,00	

Bemerkung: Mittelanmeldung (2018 = Smartboard)

Investitionen nach Buchungsstellen 2018 Hauptplan

17.11.2017
07:55:04

950 VG Wöllstein

Betragsangaben in EUR

Seite: 24 von 45

Produkt										
Massnahme										
Aus-/Einzahlungs- schlüssel	Ausz.//Einz- Konto	Bilanz- Konto	Ergebnis 2016	Planjahr 2017	Planjahr 2018	VE 2018	Planjahr 2019	Planjahr 2020	Planjahr 2021	Später
211110	Grundschule Gau-Bickelheim									
107	Spiel- und Sportgeräte - Neu- u. Ersatzbeschaffung									
5710 Auszahlungen für bewegl. Sachen des Anlagevermögens oberhalb Wertgrenze (410 €)	785710	082150		8.000,00						
	Auszahlungen für Betriebs- und Geschäftsausstattung	Betriebsausstattung - Spielgeräte, Tische, Bänke und ähnliches								
	Pflanzen und Tiere und geringwertige Vermögensgegenstände									
	- Auszahlungen für bewegliche Sachen des Anlagevermögens oberhalb der Wertgrenze i.H.v. 410,00 Euro									
<i>Bemerkung: Kletterwand</i>										
	Gesamtauszahlungen:			8.000,00						
	Saldo Aus- und Einzahlungen:			8.000,00						

Investitionen nach Buchungsstellen 2018 Hauptplan

17.11.2017
07:55:04

950 VG Wöllstein

Betragsangaben in EUR

Seite: 25 von 45

Produkt										
Massnahme										
Aus-/Einzahlungs- schlüssel	Ausz./Einz- Konto	Bilanz- Konto	Ergebnis 2016	Planjahr 2017	Planjahr 2018	VE 2018	Planjahr 2019	Planjahr 2020	Planjahr 2021	Später
211110	Grundschule Gau-Bickelheim									
20101	Ergänzung u. Erneuerung der Schulmöbelausstattung									
5710 Auszahlungen für bewegl. Sachen des Anlagevermögens oberhalb Wertgrenze (410 €)	785710 Auszahlungen für Betriebs- und Geschäftsausstattung	082210 - Büromöbel		5.000,00	5.000,00					
	Pflanzen und Tiere und geringwertige Vermögensgegenstände - Auszahlungen für bewegliche Sachen des Anlagevermögens oberhalb der Wertgrenze i.H.v. 410,00 Euro									
<i>Bemerkung: Klassenmöbel</i>										
Gesamtauszahlungen:				5.000,00	5.000,00					
Saldo Aus- und Einzahlungen:				5.000,00	5.000,00					

Investitionen nach Buchungsstellen 2018 Hauptplan

17.11.2017
07:55:04

950 VG Wöllstein

Betragsangaben in EUR

Seite: 26 von 45

Produkt										
Massnahme										
Aus-/Einzahlungs- schlüssel	Ausz.//Einz- Konto	Bilanz- Konto	Ergebnis 2016	Planjahr 2017	Planjahr 2018	VE 2018	Planjahr 2019	Planjahr 2020	Planjahr 2021	Später
211120	Grundschule Siefersheim									
104	EDV - Geräteausstattung									
5710 Auszahlungen für bewegl. Sachen des Anlagevermögens oberhalb Wertgrenze (410 €)	785710 Auszahlungen für Betriebs- und Geschäftsausstattung	082240 - Hardware und EDV-technische Ausstattung		2.000,00	30.000,00					
	Pflanzen und Tiere und geringwertige Vermögensgegenstände									
	- Auszahlungen für bewegliche Sachen des Anlagevermögens oberhalb der Wertgrenze i.H.v. 410,00 Euro									
<i>Bemerkung: Mittelanmeldung (2 x Smartboard, 48 Tablets etc.)</i>										
	Gesamtauszahlungen:			2.000,00	30.000,00					
	Saldo Aus- und Einzahlungen:			2.000,00	30.000,00					

Investitionen nach Buchungsstellen 2018 Hauptplan

17.11.2017
07:55:04

950 VG Wöllstein

Betragsangaben in EUR

Seite: 27 von 45

Produkt										
Massnahme										
Aus-/Einzahlungs- schlüssel	Ausz./Einz- Konto	Bilanz- Konto	Ergebnis 2016	Planjahr 2017	Planjahr 2018	VE 2018	Planjahr 2019	Planjahr 2020	Planjahr 2021	Später
211120	Grundschule Siefersheim									
20101	Ergänzung u. Erneuerung der Schulmöbelausstattung									
5710 Auszahlungen für bewegl. Sachen des Anlagevermögens oberhalb Wertgrenze (410 €)	785710	082210	2.581,89	3.000,00	18.000,00					
	Auszahlungen für Betriebs- und Geschäftsausstattung	Geschäftsausstattung - Büromöbel								
	Auszahlungen für Pflanzen und Tiere und geringwertige Vermögensgegenstände									
	- Auszahlungen für bewegliche Sachen des Anlagevermögens oberhalb der Wertgrenze i.H.v. 410,00 Euro									
<i>Bemerkung: Rektorat, Lehrerzimmer + Klassenmöbel</i>										
	Gesamtauszahlungen:		2.581,89	3.000,00	18.000,00					
	Saldo Aus- und Einzahlungen:		2.581,89	3.000,00	18.000,00					
211120	Grundschule Siefersheim									
2111201	GS Siefersheim - Mensa									
5330 Auszahlungen für Infrastrukturvermögen - Auszahlungen für Baumaßnahmen	785330	096100		50.000,00	480.000,00					
	Auszahlungen für Infrastrukturvermögen - Auszahlungen für Baumaßnahmen	Anlagen im Bau								
<i>Bemerkung: Mensa</i>										
	Gesamtauszahlungen:			50.000,00	480.000,00					

Investitionen nach Buchungsstellen 2018 Hauptplan

17.11.2017
07:55:04

950 VG Wöllstein

Betragsangaben in EUR

Seite: 28 von 45

Produkt Massnahme	Aus-/Einzahlungs- schlüssel	Ausz.//Einz- Konto	Bilanz- Konto	Ergebnis 2016	Planjahr 2017	Planjahr 2018	VE 2018	Planjahr 2019	Planjahr 2020	Planjahr 2021	Später
	1420 Investitionszuwendungen vom Land	681420 vom öffentlichen Bereich - von dem Land	231420 aus Zuwendungen - vom öffentlichen Bereich - vom Land (u.a. Investitionsschlüssel; soweit für Investitionen verwendet)					81.000,00	81.000,00	80.000,00	
<i>Bemerkung: Mensa</i>											
			Gesamteinzahlungen:					81.000,00	81.000,00	80.000,00	
			Saldo Aus- und Einzahlungen:		50.000,00	480.000,00		- 81.000,00	- 81.000,00	- 80.000,00	
211122	Grundschule Siefersheim - Betreuende Grundschule										
20101	Ergänzung u. Erneuerung der Schulmöbelausstattung										
	5710 Auszahlungen für bewegl. Sachen des Anlagevermögens oberhalb Wertgrenze (410 €)	785710 Auszahlungen für Betriebs- und Geschäftsausstattung Pflanzen und Tiere und geringwertige Vermögensgegenstände - Auszahlungen für bewegliche Sachen des Anlagevermögens oberhalb der Wertgrenze i.H.v. 410,00 Euro	082900 Sonstige Betriebs- und Geschäftsausstattung	618,80	3.000,00						
<i>Bemerkung: Mittelanmeldung</i>											
			Gesamtauszahlungen:	618,80	3.000,00						
			Saldo Aus- und Einzahlungen:	618,80	3.000,00						

Investitionen nach Buchungsstellen 2018 Hauptplan

17.11.2017
07:55:04

950 VG Wöllstein

Betragsangaben in EUR

Seite: 29 von 45

Produkt										
Massnahme										
Aus-/Einzahlungs- schlüssel	Ausz./-Einz- Konto	Bilanz- Konto	Ergebnis 2016	Planjahr 2017	Planjahr 2018	VE 2018	Planjahr 2019	Planjahr 2020	Planjahr 2021	Später
211130	Grundschule Wöllstein									
104	EDV - Geräteausstattung									
5720 Auszahlungen für bewegl. Sachen des Anlagevermögens unterhalb Wertgrenze (410 €)	785720	082240	338,85	10.000,00	5.000,00					
	Auszahlungen für Betriebs- und Geschäftsausstattung	Geschäftsausstattung - Hardware und EDV-technische Ausstattung								
	Pflanzen und Tiere und geringwertige Vermögensgegenstände									
	- Auszahlungen für bewegliche Sachen des Anlagevermögens unterhalb der Wertgrenze i.H.v. 410,00 Euro									
<i>Bemerkung: Mittelanmeldung</i>										
	Gesamtauszahlungen:		338,85	10.000,00	5.000,00					
	Saldo Aus- und Einzahlungen:		338,85	10.000,00	5.000,00					

Investitionen nach Buchungsstellen 2018 Hauptplan

17.11.2017
07:55:04

950 VG Wöllstein

Betragsangaben in EUR

Seite: 30 von 45

Produkt										
Massnahme										
Aus-/Einzahlungs- schlüssel	Ausz./Einz- Konto	Bilanz- Konto	Ergebnis 2016	Planjahr 2017	Planjahr 2018	VE 2018	Planjahr 2019	Planjahr 2020	Planjahr 2021	Später
211130	Grundschule Wöllstein									
107	Spiel- und Sportgeräte - Neu- u. Ersatzbeschaffung									
5710 Auszahlungen für bewegl. Sachen des Anlagevermögens oberhalb Wertgrenze (410 €)	785710	082230			600,00					
	Auszahlungen für Betriebs- und Geschäftsausstattung Pflanzen und Tiere und geringwertige Vermögensgegenstände - Auszahlungen für bewegliche Sachen des Anlagevermögens oberhalb der Wertgrenze i.H.v. 410,00 Euro	Geschäftsausstattung - Organisations- Geschäftsausstattung und Arbeitsmittel								
<i>Bemerkung: Mittelanmeldung</i>										
	Gesamtauszahlungen:				600,00					
	Saldo Aus- und Einzahlungen:				600,00					

Investitionen nach Buchungsstellen 2018 Hauptplan

17.11.2017
07:55:04

950 VG Wöllstein

Betragsangaben in EUR

Seite: 31 von 45

Produkt										
Massnahme										
Aus-/Einzahlungs- schlüssel	Ausz./-Einz- Konto	Bilanz- Konto	Ergebnis 2016	Planjahr 2017	Planjahr 2018	VE 2018	Planjahr 2019	Planjahr 2020	Planjahr 2021	Später
211130	Grundschule Wöllstein									
114	Außenmöbel (Tische, Bänke etc.)									
5710 Auszahlungen für bewegl. Sachen des Anlagevermögens oberhalb Wertgrenze (410 €)	785710	082150			5.000,00					
	Auszahlungen für Betriebs- und Geschäftsausstattung	Betriebsausstattung - Spielgeräte, Tische, Bänke und ähnliches								
	Pflanzen und Tiere und geringwertige Vermögensgegenstände									
	- Auszahlungen für bewegliche Sachen des Anlagevermögens oberhalb der Wertgrenze i.H.v. 410,00 Euro									
<i>Bemerkung: Mittelanmeldung</i>										
	Gesamtauszahlungen:				5.000,00					
	Saldo Aus- und Einzahlungen:				5.000,00					

Investitionen nach Buchungsstellen 2018 Hauptplan

17.11.2017
07:55:04

950 VG Wöllstein

Betragsangaben in EUR

Seite: 32 von 45

Produkt										
Massnahme										
Aus-/Einzahlungs- schlüssel	Ausz./Einz- Konto	Bilanz- Konto	Ergebnis 2016	Planjahr 2017	Planjahr 2018	VE 2018	Planjahr 2019	Planjahr 2020	Planjahr 2021	Später
211130	Grundschule Wöllstein									
20101	Ergänzung u. Erneuerung der Schulmöbelausstattung									
5710 Auszahlungen für bewegl. Sachen des Anlagevermögens oberhalb Wertgrenze (410 €)	785710	082900 Sonstige Betriebs- und Geschäftsausstattung		5.000,00	5.000,00					
	Auszahlungen für Betriebs- und Geschäftsausstattung Pflanzen und Tiere und geringwertige Vermögensgegenstände - Auszahlungen für bewegliche Sachen des Anlagevermögens oberhalb der Wertgrenze i.H.v. 410,00 Euro									
<i>Bemerkung: Klassenmöbel</i>										
5720 Auszahlungen für bewegl. Sachen des Anlagevermögens unterhalb Wertgrenze (410 €)	785720	082900 Sonstige Betriebs- und Geschäftsausstattung	7.150,63		800,00					
	Auszahlungen für Betriebs- und Geschäftsausstattung Pflanzen und Tiere und geringwertige Vermögensgegenstände - Auszahlungen für bewegliche Sachen des Anlagevermögens unterhalb der Wertgrenze i.H.v. 410,00 Euro									
<i>Bemerkung: Mittelanmeldung</i>										
	Gesamtauszahlungen:		7.150,63	5.000,00	5.800,00					
	Saldo Aus- und Einzahlungen:		7.150,63	5.000,00	5.800,00					

Investitionen nach Buchungsstellen 2018 Hauptplan

17.11.2017
07:55:04

950 VG Wöllstein

Betragsangaben in EUR

Seite: 33 von 45

Produkt										
Massnahme										
Aus-/Einzahlungs- schlüssel	Ausz./Einz- Konto	Bilanz- Konto	Ergebnis 2016	Planjahr 2017	Planjahr 2018	VE 2018	Planjahr 2019	Planjahr 2020	Planjahr 2021	Später
211130	Grundschule Wöllstein									
21306	Außenklassenzimmer									
5710 Auszahlungen für bewegl. Sachen des Anlagevermögens oberhalb Wertgrenze (410 €)	785710	082150			5.000,00					
	Auszahlungen für Betriebs- und Geschäftsausstattung Pflanzen und Tiere und geringwertige Vermögensgegenstände - Auszahlungen für bewegliche Sachen des Anlagevermögens oberhalb der Wertgrenze i.H.v. 410,00 Euro	Betriebsausstattung - Spielgeräte, Tische, Bänke und ähnliches								
<i>Bemerkung: Mittelanmeldung</i>										
	Gesamtauszahlungen:				5.000,00					
	Saldo Aus- und Einzahlungen:				5.000,00					

Investitionen nach Buchungsstellen 2018 Hauptplan

17.11.2017
07:55:04

950 VG Wöllstein

Betragsangaben in EUR

Seite: 34 von 45

Produkt										
Massnahme										
Aus-/Einzahlungs- schlüssel	Ausz.//Einz- Konto	Bilanz- Konto	Ergebnis 2016	Planjahr 2017	Planjahr 2018	VE 2018	Planjahr 2019	Planjahr 2020	Planjahr 2021	Später
211131	Grundschule Wöllstein - Turnhalle									
107	Spiel- und Sportgeräte - Neu- u. Ersatzbeschaffung									
5720 Auszahlungen für bewegl. Sachen des Anlagevermögens unterhalb Wertgrenze (410 €)	785720	082150			2.000,00					
	Auszahlungen für Betriebs- und Geschäftsausstattung	Betriebsausstattung								
	Pflanzen und Tiere und geringwertige Vermögensgegenstände	- Spielgeräte, Tische, Bänke und ähnliches								
	- Auszahlungen für bewegliche Sachen des Anlagevermögens unterhalb der Wertgrenze i.H.v. 410,00 Euro									
<i>Bemerkung: Mittelanmeldung</i>										
	Gesamtauszahlungen:				2.000,00					
	Saldo Aus- und Einzahlungen:				2.000,00					
211131	Grundschule Wöllstein - Turnhalle									
2002	Hochbaumaßnahmen									
5230 Auszahlungen für Baumaßnahmen	785230	033110		22.000,00						
	Auszahlungen für Baumaßnahmen	Grundschulen und Hauptschulen - Grundschulen								
<i>Bemerkung: Vordach, Garage und Müllplatz</i>										
	Gesamtauszahlungen:			22.000,00						
	Saldo Aus- und Einzahlungen:			22.000,00						

Investitionen nach Buchungsstellen 2018 Hauptplan

17.11.2017
07:55:04

950 VG Wöllstein

Betragsangaben in EUR

Seite: 35 von 45

Produkt										
Massnahme										
Aus-/Einzahlungs- schlüssel	Ausz./Einz- Konto	Bilanz- Konto	Ergebnis 2016	Planjahr 2017	Planjahr 2018	VE 2018	Planjahr 2019	Planjahr 2020	Planjahr 2021	Später
211131	Grundschule Wöllstein - Turnhalle									
21105	Energetische Sanierungsmaßnahmen									
5331 Auszahlung für Baumaßnahmen außerhalb von Infrastrukturmaßnahmen	785230 Auszahlungen für Baumaßnahmen	033110 Grundschulen und Hauptschulen - Grundschulen	129.015,15	1.000,00						
		Gesamtauszahlungen:	129.015,15	1.000,00						
		Saldo Aus- und Einzahlungen:	129.015,15	1.000,00						
211132	Grundschule Wöllstein - Ganztagschule									
110	Küchenmöbel und Küchengeräte									
5710 Auszahlungen für bewegl. Sachen des Anlagevermögens oberhalb Wertgrenze (410 €)	785710 Auszahlungen für Betriebs- und Geschäftsausstattun Pflanzen und Tiere und geringwertige Vermögensgegenstä - Auszahlungen für bewegliche Sachen des Anlagevermögens oberhalb der Wertgrenze i.H.v. 410,00 Euro	082160 Betriebsausstattung - Küchen und Küchenaussattung				5.500,00				
		Gesamtauszahlungen:				5.500,00				
		Saldo Aus- und Einzahlungen:				5.500,00				

Bemerkung: Spülmaschine

Investitionen nach Buchungsstellen 2018 Hauptplan

17.11.2017
07:55:04

950 VG Wöllstein

Betragsangaben in EUR

Seite: 36 von 45

Produkt										
Massnahme										
Aus-/Einzahlungs- schlüssel	Ausz./Einz- Konto	Bilanz- Konto	Ergebnis 2016	Planjahr 2017	Planjahr 2018	VE 2018	Planjahr 2019	Planjahr 2020	Planjahr 2021	Später
211132 Grundschule Wöllstein - Ganztagschule										
20101 Ergänzung u. Erneuerung der Schulmöbelausstattung										
5720 Auszahlungen für bewegl. Sachen des Anlagevermögens unterhalb Wertgrenze (410 €)	785720	082900 Sonstige Betriebs- und Geschäftsausstattun Pflanzen und Tiere und geringwertige Vermögensgegenstäi - Auszahlungen für bewegliche Sachen des Anlagevermögens unterhalb der Wertgrenze i.H.v. 410,00 Euro	415,31		2.000,00					
<i>Bemerkung: Mittelanmeldung</i>										
	Gesamtauszahlungen:		415,31		2.000,00					
	Saldo Aus- und Einzahlungen:		415,31		2.000,00					

Investitionen nach Buchungsstellen 2018 Hauptplan

17.11.2017
07:55:04

950 VG Wöllstein

Betragsangaben in EUR

Seite: 37 von 45

Produkt										
Massnahme										
Aus-/Einzahlungs- schlüssel	Ausz./Einz- Konto	Bilanz- Konto	Ergebnis 2016	Planjahr 2017	Planjahr 2018	VE 2018	Planjahr 2019	Planjahr 2020	Planjahr 2021	Später
216100	Realschule plus Wöllstein									
103	Büroausstattung									
5710 Auszahlungen für bewegl. Sachen des Anlagevermögens oberhalb Wertgrenze (410 €)	785710	082210	17.044,47	5.000,00	5.000,00					
	Auszahlungen für Betriebs- und Geschäftsausstattun Pflanzen und Tiere und geringwertige Vermögensgegenstai - Auszahlungen für bewegliche Sachen des Anlagevermögens oberhalb der Wertgrenze i.H.v. 410,00 Euro	Geschäftsausstattun - Büromöbel								
Gesamtauszahlungen:			17.044,47	5.000,00	5.000,00					
Saldo Aus- und Einzahlungen:			17.044,47	5.000,00	5.000,00					
<i>Bemerkung: Mittelanmeldung</i>										

Investitionen nach Buchungsstellen 2018 Hauptplan

17.11.2017
07:55:04

950 VG Wöllstein

Betragsangaben in EUR

Seite: 38 von 45

Produkt										
Massnahme										
Aus-/Einzahlungs- schlüssel	Ausz./Einz- Konto	Bilanz- Konto	Ergebnis 2016	Planjahr 2017	Planjahr 2018	VE 2018	Planjahr 2019	Planjahr 2020	Planjahr 2021	Später
216100	Realschule plus Wöllstein									
104	EDV - Geräteausstattung									
5710 Auszahlungen für bewegl. Sachen des Anlagevermögens oberhalb Wertgrenze (410 €)	785710	082240	1.397,60	31.000,00	5.000,00					
	Auszahlungen für Betriebs- und Geschäftsausstattun Pflanzen und Tiere und geringwertige Vermögensgegenstai - Auszahlungen für bewegliche Sachen des Anlagevermögens oberhalb der Wertgrenze i.H.v. 410,00 Euro	Geschäftsausstattun - Hardware und EDV-technische Ausstattung								
Gesamtauszahlungen:			1.397,60	31.000,00	5.000,00					
Saldo Aus- und Einzahlungen:			1.397,60	31.000,00	5.000,00					

Bemerkung: Smartboard, PC etc.

Investitionen nach Buchungsstellen 2018 Hauptplan

17.11.2017
07:55:04

950 VG Wöllstein

Betragsangaben in EUR

Seite: 39 von 45

Produkt										
Massnahme										
Aus-/Einzahlungs- schlüssel	Ausz./Einz- Konto	Bilanz- Konto	Ergebnis 2016	Planjahr 2017	Planjahr 2018	VE 2018	Planjahr 2019	Planjahr 2020	Planjahr 2021	Später
216100	Realschule plus Wöllstein									
107	Spiel- und Sportgeräte - Neu- u. Ersatzbeschaffung									
5720 Auszahlungen für bewegl. Sachen des Anlagevermögens unterhalb Wertgrenze (410 €)	785720	082150		7.000,00	2.000,00					
	Auszahlungen für Betriebs- und Geschäftsausstattung	Betriebsausstattung								
	Pflanzen und Tiere und geringwertige Vermögensgegenstände	- Spielgeräte, Tische, Bänke und ähnliches								
	- Auszahlungen für bewegliche Sachen des Anlagevermögens unterhalb der Wertgrenze i.H.v. 410,00 Euro									
<i>Bemerkung: Mittelanmeldung - Niedrigseilgarten</i>										
Gesamtauszahlungen:				7.000,00	2.000,00					
Saldo Aus- und Einzahlungen:				7.000,00	2.000,00					
216100	Realschule plus Wöllstein									
21606	Realschule Plus - Alarmierungsanlage									
5600 Auszahlungen für Fahrzeuge, Maschinen und technische Anlagen	785600	082170		95.000,00						
	Auszahlungen für Fahrzeuge, Maschinen und technische Anlagen	Betriebsausstattung - technische Anlagen (Kassensystem u.ä.)								
<i>Bemerkung: Mittelanmeldung</i>										
Gesamtauszahlungen:				95.000,00						
Saldo Aus- und Einzahlungen:				95.000,00						

Investitionen nach Buchungsstellen 2018 Hauptplan

17.11.2017
07:55:04

950 VG Wöllstein

Betragsangaben in EUR

Seite: 40 von 45

Produkt										
Massnahme										
Aus-/Einzahlungs- schlüssel	Ausz./Einz- Konto	Bilanz- Konto	Ergebnis 2016	Planjahr 2017	Planjahr 2018	VE 2018	Planjahr 2019	Planjahr 2020	Planjahr 2021	Später
216100	Realschule plus Wöllstein									
91003	Sonstige Betriebs- und Geschäftsausstattung									
5710 Auszahlungen für bewegl. Sachen des Anlagevermögens oberhalb Wertgrenze (410 €)	785710	082290	4.445,80	1.000,00						
	Auszahlungen für Betriebs- und Geschäftsausstattung	- Sonstiges (u.a. Telekommunikationsanlagen, Pflanz- und Tiere und geringwertige Vermögensgegenstände - Auszahlungen für bewegliche Sachen des Anlagevermögens oberhalb der Wertgrenze i.H.v. 410,00 Euro)								
			Gesamtauszahlungen:	4.445,80	1.000,00					
			Saldo Aus- und Einzahlungen:	4.445,80	1.000,00					
<i>Bemerkung: Mittelanmeldung</i>										

Investitionen nach Buchungsstellen 2018 Hauptplan

17.11.2017
07:55:04

950 VG Wöllstein

Betragsangaben in EUR

Seite: 41 von 45

Produkt										
Massnahme										
Aus-/Einzahlungs- schlüssel	Ausz.//Einz- Konto	Bilanz- Konto	Ergebnis 2016	Planjahr 2017	Planjahr 2018	VE 2018	Planjahr 2019	Planjahr 2020	Planjahr 2021	Später
216110	Realschule plus Wöllstein - Schulturnhalle									
107	Spiel- und Sportgeräte - Neu- u. Ersatzbeschaffung									
5710 Auszahlungen für bewegl. Sachen des Anlagevermögens oberhalb Wertgrenze (410 €)	785710	082150			1.000,00		1.000,00	1.000,00	1.000,00	
	Auszahlungen für Betriebs- und Geschäftsausstattung Pflanzen und Tiere und geringwertige Vermögensgegenstände - Auszahlungen für bewegliche Sachen des Anlagevermögens oberhalb der Wertgrenze i.H.v. 410,00 Euro	Betriebsausstattung - Spielgeräte, Tische, Bänke und ähnliches								
		Gesamtauszahlungen:			1.000,00		1.000,00	1.000,00	1.000,00	1.000,00
		Saldo Aus- und Einzahlungen:			1.000,00		1.000,00	1.000,00	1.000,00	1.000,00
216120	Realschule plus Wöllstein - Mensa inkl. GTS-Bereich									
21602	Reg.Schule - Mensa									
5230 Auszahlungen für Baumaßnahmen	785230	096100		10.000,00						
	Auszahlungen für Baumaßnahmen	Anlagen im Bau								
<i>Bemerkung: Terrasse</i>										
		Gesamtauszahlungen:		10.000,00	10.000,00					
		Saldo Aus- und Einzahlungen:		10.000,00	10.000,00					
424100	Sportplätze									
42410001	Sanierung Rasenplatz									
5230 Auszahlungen für Baumaßnahmen	785230	096100			20.000,00					
	Auszahlungen für Baumaßnahmen	Anlagen im Bau								
<i>Bemerkung: Projektkosten - Sanierung Sportgelände (Rasenplatz)</i>										

Investitionen nach Buchungsstellen 2018 Hauptplan

17.11.2017
07:55:04

950 VG Wöllstein

Betragsangaben in EUR

Seite: 42 von 45

Produkt										
Massnahme										
Aus-/Einzahlungs- schlüssel	Ausz./Einz- Konto	Bilanz- Konto	Ergebnis 2016	Planjahr 2017	Planjahr 2018	VE 2018	Planjahr 2019	Planjahr 2020	Planjahr 2021	Später
Gesamtauszahlungen:					20.000,00					
<i>Saldo Aus- und Einzahlungen:</i>					20.000,00					
424200	Schwimmbad									
104	EDV - Geräteausstattung									
5720 Auszahlungen für bewegl. Sachen des Anlagevermögens unterhalb Wertgrenze (410 €)	785720 Auszahlungen für Betriebs- und Geschäftsausstattung Pflanzen und Tiere und geringwertige Vermögensgegenstände - Auszahlungen für bewegliche Sachen des Anlagevermögens unterhalb der Wertgrenze i.H.v. 410,00 Euro	082170 Betriebsausstattung - technische Anlagen (Kassensystem u.ä.)			11.000,00					
Gesamtauszahlungen:					11.000,00					
<i>Saldo Aus- und Einzahlungen:</i>					11.000,00					
<i>Bemerkung: neues Kassensystem</i>										
424200	Schwimmbad									
109	Grundstückseinfriedung (Zaun, Mauern usw.)									
5230 Auszahlungen für Baumaßnahmen	785230 Auszahlungen für Baumaßnahmen	049260 wasserbauliche Anlagen und Anlagen des Hochwasserschutzes - Uferbefestigungen, Stützbauwerke	9.088,65	20.000,00						
Gesamtauszahlungen:					9.088,65	20.000,00				
<i>Bemerkung: Ufersicherung (Stützbauwerk)</i>										

Investitionen nach Buchungsstellen 2018 Hauptplan

17.11.2017
07:55:04

950 VG Wöllstein

Betragsangaben in EUR

Seite: 43 von 45

Produkt										
Massnahme										
Aus-/Einzahlungs- schlüssel	Ausz.//Einz- Konto	Bilanz- Konto	Ergebnis 2016	Planjahr 2017	Planjahr 2018	VE 2018	Planjahr 2019	Planjahr 2020	Planjahr 2021	Später
<i>Saldo Aus- und Einzahlungen:</i>			9.088,65	20.000,00						
424200	Schwimmbad									
111	Organisations- und Arbeitsmittel									
5710 Auszahlungen für bewegl. Sachen des Anlagevermögens oberhalb Wertgrenze (410 €)	785710 Auszahlungen für Betriebs- und Geschäftsausstattung und Pflanzen und Tiere und geringwertige Vermögensgegenstände - Auszahlungen für bewegliche Sachen des Anlagevermögens oberhalb der Wertgrenze i.H.v. 410,00 Euro	082230 Geschäftsausstattung - Organisations- Arbeitsmittel			5.000,00					
<i>Bemerkung: Schaukästen, Schilder etc.</i>										
Gesamtauszahlungen:					5.000,00					
<i>Saldo Aus- und Einzahlungen:</i>					<i>5.000,00</i>					
424200	Schwimmbad									
11405	Maschinen und techn. Anlagen									
5600 Auszahlungen für Fahrzeuge, Maschinen und technische Anlagen	785600 Auszahlungen für Fahrzeuge, Maschinen und technische Anlagen	082170 Betriebsausstattung - technische Anlagen (Kassensystem u.ä.)			3.200,00					
<i>Bemerkung: Anseilschutz "Dach"</i>										
Gesamtauszahlungen:					3.200,00					
<i>Saldo Aus- und Einzahlungen:</i>					<i>3.200,00</i>					

Investitionen nach Buchungsstellen 2018 Hauptplan

17.11.2017
07:55:04

950 VG Wöllstein

Betragsangaben in EUR

Seite: 44 von 45

Produkt										
Massnahme										
Aus-/Einzahlungs- schlüssel	Ausz./Einz- Konto	Bilanz- Konto	Ergebnis 2016	Planjahr 2017	Planjahr 2018	VE 2018	Planjahr 2019	Planjahr 2020	Planjahr 2021	Später
424200	Schwimmbad									
42402	Ergänzung der technischen Ausstattung + Geräte									
5710 Auszahlungen für bewegl. Sachen des Anlagevermögens oberhalb Wertgrenze (410 €)	785710	082130	4.500,00	2.000,00	2.000,00					
	Auszahlungen für Betriebs- und Geschäftsausstattun Pflanzen und Tiere und geringwertige Vermögensgegenstai - Auszahlungen für bewegliche Sachen des Anlagevermögens oberhalb der Wertgrenze i.H.v. 410,00 Euro	Betriebsausstattung - Werkzeuge und Geräte								
Gesamtauszahlungen:			4.500,00	2.000,00	2.000,00					
Saldo Aus- und Einzahlungen:			4.500,00	2.000,00	2.000,00					

Bemerkung: Leitern

Investitionen nach Buchungsstellen 2018 Hauptplan

17.11.2017
07:55:04

950 VG Wöllstein

Betragsangaben in EUR

Seite: 45 von 45

Produkt										
Massnahme										
Aus-/Einzahlungs- schlüssel	Ausz.//Einz- Konto	Bilanz- Konto	Ergebnis 2016	Planjahr 2017	Planjahr 2018	VE 2018	Planjahr 2019	Planjahr 2020	Planjahr 2021	Später
424200	Schwimmbad									
42404	Badeaufsicht - Unterstand									
5710 Auszahlungen für bewegl. Sachen des Anlagevermögens oberhalb Wertgrenze (410 €)	785710	082190			10.000,00					
	Auszahlungen für Betriebs- und Geschäftsausstattung, Waagen, Pflanzen und Tiere und geringwertige Vermögensgegenstände	Betriebsausstattung - Sonstige (u.a. - Waagen, Transportbehälter)								
	- Auszahlungen für bewegliche Sachen des Anlagevermögens oberhalb der Wertgrenze i.H.v. 410,00 Euro									
<i>Bemerkung: Mittelanmeldung</i>										
	Gesamtauszahlungen:				10.000,00					
	Saldo Aus- und Einzahlungen:				10.000,00					
561100	Allgemeiner Umweltschutz / Öko- & Ausgleichsflächen									
56101	Ausgleichsmaßnahmen Juwi - Windkraft									
5230 Auszahlungen für Baumaßnahmen	785230	024100		73.500,00	73.500,00		73.500,00	73.500,00	73.500,00	307.800,00
	Auszahlungen für Baumaßnahmen	Ökoflächen, Ausgleichsflächen								
<i>Bemerkung: Ausgl.Maßn. über 10 Jahre</i>										
	Gesamtauszahlungen:			73.500,00	73.500,00		73.500,00	73.500,00	73.500,00	307.800,00
	Saldo Aus- und Einzahlungen:			73.500,00	73.500,00		73.500,00	73.500,00	73.500,00	307.800,00
	Auszahlungen insgesamt:		880.527,75	921.100,00	1.910.500,00	4.000.000,00	3.133.600,00	2.133.600,00	133.600,00	307.800,00
	Einzahlungen insgesamt:		132.386,00	57.200,00	132.100,00		259.600,00	135.900,00	94.800,00	80.000,00
	Saldo Aus- und Einzahlungen insgesamt:		748.141,75	863.900,00	1.778.400,00		2.874.000,00	1.997.700,00	38.800,00	227.800,00

Übersicht über die Verpflichtungsermächtigungen

Übersicht über die aus Verpflichtungsermächtigungen voraussichtlich fällig werdenden Auszahlungen 2018 Hauptplan

17.11.2017
07:53:41
Muster 3 (zu § 1 Abs. 1 Nr. 4
GemHVO)

950 VG Wöllstein

Betragsangaben in EUR

Seite: 1 / 1

Verpflichtungsermächtigungen im Haushaltsplan des Jahres	Voraussichtlich fällige Auszahlungen			
	Planjahr 2019	Planjahr 2020	Planjahr 2021	Planjahr folgende
2018	3.000.000,00	1.000.000,00		
2017	2.000.000,00			
2016				
2015				
Summe	5.000.000,00	1.000.000,00		
Vorgesehene Kreditaufnahmen	2.845.000,00	1.968.700,00		

Stellenplan

Stellenplan nach Teilhaushalt 2018 Hauptplan

04.12.2017
12:30:43
Muster 12 (zu § 5 Abs. 1 und 2
GemHVO)
Seite: 4 / 6

950 VG Wöllstein

Teilhaushalt												
Mitarbeiterart												
Laufbahn												
Amtsbezeichnung	Besoldungsgruppe/ Entgeltgruppe	Stellenvermerk	ATZeit	Azubi	W.-Ruf	Stelle 30.06	Stelle 2017	Stelle 2018	Stelle 2019	Stelle 2020	Stelle 2021	Bemerkung
Beschäftigte/r	EG 5 TVöD	Eintritt 04/16				1,000	1,000	1,000	1,000	1,000	1,000	
Beschäftigte/r	EG 7 TVöD	neue EO: EG 7 ab 01/17				0,640	0,640	0,640	0,640	0,640	0,640	
Beschäftigte/r	EG 8 TVöD	Eintritt 20.5.17				1,000	1,000	1,000	1,000	1,000	1,000	bisher NN 14
Beschäftigte/r	EG 9a TVöD	ab 03/17 HGr. 9a				1,000	1,000	1,000	1,000	1,000	1,000	bisher Plan EG 8
Summe :						6,280	7,280	8,280	8,280	8,280	8,280	
Summe tariflich Beschäftigte:						6,280	7,280	8,280	8,280	8,280	8,280	
Summe Teilhaushalt 20 Sicherheit, Ordnung und Umwelt:						7,030	8,030	9,030	9,030	9,030	9,030	

30 Kämmerei, Rechnungswesen und Zahlungsverkehr

Beamte

Drittes Einstiegsamt

Amtmann	A 11	Kassenleiter				1,000	1,000	1,000	1,000	1,000	1,000	
VG-Verwaltungsrat	A 13	besetzt ab 04/17 mit A 12				0,500	0,500	0,000	0,000	0,000	0,000	ehem. Abt. I+III
Summe Drittes Einstiegsamt:						1,500	1,500	1,000	1,000	1,000	1,000	
Summe Beamte:						1,500	1,500	1,000	1,000	1,000	1,000	

tariflich Beschäftigte

Beschäftigte/r	EG 11 TVöD	FA: 35/39; EDV: 4/39				1,000	1,000	1,000	1,000	1,000	1,000	
Beschäftigte/r	EG 11 TVöD	HGr. 10/14				1,000	1,000	1,000	1,000	1,000	1,000	
Beschäftigte/r	EG 3 TVöD	Neu 13.3.17 befr. 31.3.18				1,000	0,000	1,000	0,000	0,000	0,000	PK bis 12/18 im Plan
Beschäftigte/r	EG 5 TVöD	Eintritt 23.1.17				1,000	1,000	1,000	1,000	1,000	1,000	bisher NN 15-Finzen
Beschäftigte/r	EG 6 TVöD					1,000	1,000	1,000	1,000	1,000	1,000	
Beschäftigte/r	EG 6 TVöD	Eintritt 01/17				1,000	1,000	1,000	1,000	1,000	1,000	bisher NN 12
Beschäftigte/r	EG 7 TVöD	neu, derzeit unbesetzt				0,000	0,000	1,000	1,000	1,000	1,000	
Beschäftigte/r	EG 8 TVöD	StdErh. ab 04/16 28/39				0,720	0,720	0,720	0,720	0,720	0,720	
Beschäftigte/r	EG 9 TVöD	bewertet/besetzt mit EG 8				1,000	1,000	1,000	1,000	1,000	1,000	
Beschäftigte/r	EG 9a TVöD	neu zu besetzen ab 07/18				0,000	0,000	1,000	1,000	1,000	1,000	
Beschäftigte/r	EG 9a TVöD	neue EO:EG 9 a ab 01/17				1,000	1,000	1,000	1,000	1,000	1,000	
Summe :						8,720	7,720	10,720	9,720	9,720	9,720	
Summe tariflich Beschäftigte:						8,720	7,720	10,720	9,720	9,720	9,720	

Stellenplan nach Teilhaushalt 2018 Hauptplan

04.12.2017
12:30:43
Muster 12 (zu § 5 Abs. 1 und 2
GemHVO)
Seite: 5 / 6

950 VG Wöllstein

Teilhaushalt												
Mitarbeiterart												
Laufbahn												
Amtsbezeichnung	Besoldungsgruppe/ Entgeltgruppe	Stellenvermerk	ATZeit	Azubi	W.-Ruf	Stelle 30.06	Stelle 2017	Stelle 2018	Stelle 2019	Stelle 2020	Stelle 2021	Bemerkung

Summe Teilhaushalt 30 Kämmerei, Rechnungswesen und Zahlungsverkehr: **10,220 9,220 11,720 10,720 10,720 10,720**

40 Planen und Bauen

Beamte

Drittes Einstiegsamt

Amtsrat	A 12					1,000	1,000	1,000	1,000	1,000	1,000	
VG-Oberinspektor	A 10	zu besetzen ab 07/18				0,000	0,000	1,000	1,000	1,000	1,000	hierfür entfällt: N.N.10 Beschäftigte/EG8/Abt. I
VG-Verwaltungsrat	A 13	7/35 Std.				0,180	0,180	0,180	0,180	0,180	0,180	Rest AG 970
Summe Drittes Einstiegsamt:						1,180	1,180	2,180	2,180	2,180	2,180	
Summe Beamte:						1,180	1,180	2,180	2,180	2,180	2,180	

tariflich Beschäftigte

Bauhof-/Gemeindearbeiter	EG 3 TVöD	18/39 Bauhof, 10,34/39 GS Sief				0,464	0,464	0,464	0,464	0,464	0,464	
Bauhof-/Gemeindearbeiter	EG 5 TVöD	GS 22,5/Bauh: 14/Verw. 2,5; neue EO:EG 5 ab 01/17				0,359	0,359	0,359	0,359	0,359	0,359	
Bauhof-/Gemeindearbeiter	EG 7 TVöD	bewertet/besetzt mit EG 4				1,000	1,000	1,000	1,000	1,000	1,000	
Beschäftigte/r	953-Pauschalbeschäftigte	Beckenaufsicht/Reinigung/Außenanlag				1,000	1,000	1,000	1,000	1,000	1,000	
Beschäftigte/r	EG 10 TVöD	derzeit neue EO: EG 9a ab 01/17				1,000	1,000	1,000	1,000	1,000	1,000	
Beschäftigte/r	EG 11 TVV	EG 11 ab 06/09; 8/39 Std.				0,200	0,200	0,200	0,200	0,200	0,200	
Beschäftigte/r	EG 5 TVöD	Eintritt 12/15; MuSchu ab 10/17				1,000	1,000	1,000	1,000	1,000	1,000	bisher NN 13; Ersatz Porth
Beschäftigte/r	EG 5 TVöD	Eintritt 2/14 ab 8/15 Vorarbeiter				1,000	1,000	1,000	1,000	1,000	1,000	
Beschäftigte/r	EG 5 TVöD	neu zu besetzen ab 07/18				0,000	0,000	1,000	1,000	1,000	1,000	
Beschäftigte/r	EG 5 TVöD	neue EO: EG 5 ab 01/17				1,000	1,000	1,000	1,000	1,000	1,000	
Beschäftigte/r	EG 6 TVV	tats. besetzt mit 13,65/39 (0,35)				0,350	0,500	0,500	0,500	0,500	0,500	
Beschäftigte/r	EG 9a TVöD	Eintritt 16.8.17				0,000	0,000	1,000	1,000	1,000	1,000	Ersatz Nieminarz
Beschäftigte/r	EG 9a TVöD	Neue EO: EG 9a ab 01/17; Austritt 06/17				1,000	1,000	0,000	0,000	0,000	0,000	neu besetzt m. Steinmetz
Schwimmmeister	EG 8 TVöD					2,000	2,000	2,000	2,000	2,000	2,000	
Summe :						10,373	10,523	11,523	11,523	11,523	11,523	
Summe tariflich Beschäftigte:						10,373	10,523	11,523	11,523	11,523	11,523	

Stellenplan nach Teilhaushalt 2018 Hauptplan

04.12.2017
12:30:43
Muster 12 (zu § 5 Abs. 1 und 2
GemHVO)
Seite: 6 / 6

950 VG Wöllstein

Teilhaushalt												
Mitarbeiterart												
Laufbahn												
Amtsbezeichnung	Besoldungsgruppe/ Entgeltgruppe	Stellenvermerk	ATZeit	Azubi	W.-Ruf	Stelle 30.06	Stelle 2017	Stelle 2018	Stelle 2019	Stelle 2020	Stelle 2021	Bemerkung
Summe Teilhaushalt 40 Planen und Bauen:						11,553	11,703	13,703	13,703	13,703	13,703	
Gesamt:						48,777	50,957	58,237	57,237	57,237	57,237	

Übersicht über die dauernde Leistungsfähigkeit

Übersicht zur Beurteilung der dauernden Leistungsfähigkeit 2018

16.11.2017

18:13:40

Muster 14 (zu § 103 Abs. 2 Satz 3
GemO)

Hauptplan

950 VG Wöllstein

Betragsangaben in EUR

lfd. Nr.	Einzahlungs- und Auszahlungsarten	Rechn.-Erg. Vorvorjahr 2016	Vorjahr 2017	Planjahr 2018	Planjahr 2019	Planjahr 2020	Planjahr 2021
1	Saldo der ordentlichen und außerordentlichen Ein- und Auszahlungen (§3 Abs. 1 Nr. 26 GemHVO)	88.406,00	69.600,00	94.600,00	92.600,00	90.600,00	88.600,00
2	abzüglich Auszahlungen zur planmäßigen Tilgung von bereits genehmigten Investitionskrediten (§3 Abs. 1 Nr. 46 GemHVO)	0,00	187.600,00	171.840,00	147.760,00	104.090,00	104.910,00
3	= Freie Finanzspitze	88.406,00	- 118.000,00	- 77.240,00	- 55.160,00	- 13.490,00	- 16.310,00
4	abzüglich Auszahlungen zur planmäßigen Tilgung von geplanten, aber noch nicht genehmigten Investitionskrediten (§3 Abs. 1 Nr 46 GemHVO)	0,00	0,00	0,00	0,00	0,00	0,00
5	Verbleibende Finanzspitze	88.406,00	- 118.000,00	- 77.240,00	- 55.160,00	- 13.490,00	- 16.310,00

Endfällige Kredite		Stand der Liquiditätssicherung	
Jahr 2018:	0,00	Jahr 2018:	0,00
Jahr 2019:	0,00	Jahr 2019:	0,00
Jahr 2020:	0,00	Jahr 2020:	0,00
Jahr 2021:	0,00	Jahr 2021:	0,00

Schuldenübersicht

Schuldenübersicht 2018

16.11.2017

17:53:04

Seite: 0 / 2

950 VG Wöllstein

Nr (Tilgungskonto)	Darlehensgeber	Darlehensdatum Zinslauf bis	Schuldenstand			Schuldendienst				Voraussichtlicher Endstand EUR	
			ursprünglich EUR	bei Aufnahme EUR	Anfangsstand EUR	Zinsen		Tilgung			Annuität EUR
						Ø %	EUR	Ø %	EUR		
3023509700 (Konto-Nr 315131)	DGHYP Hamburg (Bürger-Nr 15454)	01.01.2017 30.12.2024	180.854,77	180.854,77	162.007,32	5,4257	8.789,99	12,3093	19.941,97	28.731,96	142.065,35
Zinsen: 1. Laufzeit ab 01.01.2017: 5.6850 %											
3023509702 (Konto-Nr 315131)	DGHYP Hamburg (Bürger-Nr 15454)	01.01.2017 30.12.2024	123.665,11	123.665,11	110.777,55	5,4257	6.010,43	12,3093	13.635,97	19.646,40	97.141,58
Zinsen: 1. Laufzeit ab 01.01.2017: 5.6850 %											
3023509703 (Konto-Nr 315121)	DGHYP Hamburg (Bürger-Nr 15454)	01.01.2017 30.05.2020	36.374,91	36.374,91	25.459,33	1,2559	319,75	43,5214	11.080,25	11.400,00	14.379,08
Zinsen: 1. Laufzeit ab 01.01.2017: 1.5000 %											
3023509711 (Konto-Nr 315121)	DGHYP Hamburg (Bürger-Nr 15454)	01.01.2017 15.08.2019	146.265,34	146.265,34	93.106,09	0,8937	832,10	57,7490	53.767,86	54.599,96	39.338,23
Zinsen: 1. Laufzeit ab 01.01.2017: 1.1400 %											
3023509714 (Konto-Nr 315131)	DGHYP Hamburg (Bürger-Nr 15454)	01.01.2017 30.03.2027	268.683,71	268.683,71	245.739,93	3,0080	7.391,96	9,6313	23.668,04	31.060,00	222.071,89
Zinsen: 1. Laufzeit ab 01.01.2017: 3.1200 %											
692700034 (Konto-Nr 315231)	Sparkasse Worms-Alzey-Ried (Bürger-Nr 15604)	01.01.2017 30.03.2022	290.653,13	290.653,13	277.084,92	2,4532	6.797,39	5,0203	13.910,61	20.708,00	263.174,31
Zinsen: 1. Laufzeit ab 01.01.2017: 2.5000 %											
692700323 (Konto-Nr 315231)	Sparkasse Worms-Alzey-Ried (Bürger-Nr 15604)	01.01.2017 30.03.2022	575.462,41	575.462,41	553.619,47	2,4918	13.795,16	4,0463	22.400,84	36.196,00	531.218,63
Zinsen: 1. Laufzeit ab 01.01.2017: 2.5300 %											
1634030 (Konto-Nr 315921)	Kreditanstalt (Bürger-Nr 15912)	01.01.2017 15.08.2018	154.522,51	154.522,51	141.085,75	3,0457	4.297,07	9,5238	13.436,76	17.733,83	127.648,99
Zinsen: 1. Laufzeit ab 01.01.2017: 4.9200 %											
4303106019 (Konto-Nr 315132)	Mainzer Volksbank (Bürger-Nr 25155)	01.01.2017 31.12.2099	428.000,00	428.000,00	428.000,00	0,1014	433,88	0,0000	0,00	433,88	428.000,00
Zinsen: 1. Laufzeit ab 01.01.2017: 0.1000 %											
Summe in EUR		(Stand 01.01.)	2.204.481,89	2.204.481,89	2.036.880,36		48.667,73		171.842,30	220.510,03	1.865.038,06
Übertrag in EUR		(Stand 01.01.)	2.204.481,89	2.204.481,89	2.036.880,36		48.667,73		171.842,30	220.510,03	1.865.038,06
Übertrag in EUR		(Neuaufnahmen)	0,00	0,00	0,00		0,00		0,00	0,00	0,00

Schuldenübersicht 2018

16.11.2017

17:53:04

Seite: 1 / 2

950 VG Wöllstein

Nr (Tilgungskonto)	Darlehensgeber	Darlehensdatum Zinslauf bis	Schuldenstand			Schuldendienst				Voraussichtlicher Endstand EUR	
			ursprünglich EUR	bei Aufnahme EUR	Anfangsstand EUR	Zinsen		Tilgung			Annuität EUR
						Ø %	EUR	Ø %	EUR		
Gesamtsumme in EUR			2.204.481,89	2.204.481,89	2.036.880,36		48.667,73		171.842,30	220.510,03	1.865.038,06
Summe in EUR		(Bestand 01.01.)	2.204.481,89	2.204.481,89	2.036.880,36		48.667,73		171.842,30	220.510,03	1.865.038,06
Summe in EUR		(Neuaufnahmen)	0,00	0,00	0,00		0,00		0,00	0,00	0,00
Summe in EUR		(Umschuldungen)	0,00	0,00	0,00		0,00		0,00	0,00	0,00

Programm: DVGui.dll
 Berichtsende: **Schuldenübersicht**

Teilhaushalt 10

Produktübersicht

Teilhaushalt: 10
Zentrale Verwaltung, Schulen, Sport, Personal**Verantwortliche(r):**

mit folgenden Produkt(en):

1.	-	111200	Zentrale Steuerung	Funktionsaufgabe
2.	-	111300	Öffentlichkeitsarbeit	Pflichtaufgabe
3.	-	111400	Bürgermeister und Gremien	Pflichtaufgabe
4.	-	111600	Gleichstellung	Pflichtaufgabe
5.	-	111700	Personalvertretung	Pflichtaufgabe
6.	-	112000	Personalverwaltung	Pflichtaufgabe
7.	-	112100	Aus- und Fortbildung der Beschäftigten	Funktionsaufgabe
8.	-	112300	Personalbetreuung	Freiwillige Aufgabe
9.	-	112400	Personalabrechnungen	Funktionsaufgabe
10.	-	114210	Verwaltungsgebäude, Bahnhofstr. 10	Pflichtaufgabe
11.	-	114500	Sonstige zentrale Dienste	Funktionsaufgabe
12.	-	114600	Versicherungen	Pflichtaufgabe
13.	-	119100	Gerichts- und Sachverständigenkosten	Funktionsaufgabe
14.	-	121200	Wahlen	Pflichtaufgabe
15.	-	122600	Schiedsamt	Pflichtaufgabe
16.	-	201100	Allgemeine Schulverwaltung	Pflichtaufgabe
17.	-	201200	Schulbuchausleihe	Pflichtaufgabe
18.	-	211110	Grundschule Gau-Bickelheim	Pflichtaufgabe
19.	-	211111	Grundschule Gau-Bickelheim - Turnhalle	Pflichtaufgabe
20.	-	211112	Grundschule Gau-Bickelheim - Hausmeistergebäude	Pflichtaufgabe

Teilhaushalt: 10
Zentrale Verwaltung, Schulen, Sport, Personal

21.	-	211113	Grundschule Gau-Bickelheim - Betreuende Grundschule	Pflichtaufgabe
22.	-	211120	Grundschule Siefersheim	Pflichtaufgabe
23.	-	211121	Grundschule Siefersheim - Turnhalle	Pflichtaufgabe
24.	-	211122	Grundschule Siefersheim - Betreuende Grundschule	Pflichtaufgabe
25.	-	211130	Grundschule Wöllstein	Pflichtaufgabe
26.	-	211131	Grundschule Wöllstein - Turnhalle	Pflichtaufgabe
27.	-	211132	Grundschule Wöllstein - Ganztagschule	Pflichtaufgabe
28.	-	216100	Realschule plus Wöllstein	Pflichtaufgabe
29.	-	216110	Realschule plus Wöllstein - Schulturnhalle	Pflichtaufgabe
30.	-	216120	Realschule plus Wöllstein - Mensa inkl. GTS-Bereich	Pflichtaufgabe
31.	-	216130	Realschule plus Wöllstein - Hausmeistergebäude	Pflichtaufgabe
32.	-	241100	Besondere Schülerbeförderungskosten	Pflichtaufgabe
33.	-	242100	Fördermaßnahmen für Schüler	Pflichtaufgabe
34.	-	243200	Sonstige Fördermaßnahmen für Schüler	Freiwillige Aufgabe
35.	-	262200	Förderung der Musikpflege	Freiwillige Aufgabe
36.	-	272200	Förderung anderer öffentlicher Büchereien	Freiwillige Aufgabe
37.	-	273200	Förderung von Einrichtungen Dritter	Freiwillige Aufgabe
38.	-	281020	Seniorenveranstaltungen	Freiwillige Aufgabe
39.	-	281100	Heimat- und Brauchtumspflege (Förderung)	Freiwillige Aufgabe
40.	-	281180	Seniorenveranstaltungen (Förderung) bis 2015	Freiwillige Aufgabe
41.	-	281220	Kulturförderung / Vereine - allgemein	Freiwillige Aufgabe

Teilhaushalt: 10
Zentrale Verwaltung, Schulen, Sport, Personal

42.	-	281240	Kulturförderung / Gemeindechroniken	Freiwillige Aufgabe
43.	-	291100	Förderung der Kirchengemeinden	Freiwillige Aufgabe
44.	-	331100	Förderung von Trägern der Wohlfahrtspflege	Freiwillige Aufgabe
45.	-	362230	Jugendlager u. Jugendfreizeiten	Freiwillige Aufgabe
46.	-	362500	Jugendarbeit - sonstige	Freiwillige Aufgabe
47.	-	412300	Sozialstationen; nmb siehe 331100	Freiwillige Aufgabe
48.	-	421100	Sportförderung - allgemein	Freiwillige Aufgabe
49.	-	547500	Kommunaler ÖPNV	Freiwillige Aufgabe
50.	-	547800	Zuschüsse zum ÖPNV	Freiwillige Aufgabe
51.	-	561100	Allgemeiner Umweltschutz / Öko- & Ausgleichsflächen	Freiwillige Aufgabe
52.	-	575200	Tourismusförderung	Freiwillige Aufgabe
53.	-	575230	Tourismus (Weinmajestäten ab 2016)	Freiwillige Aufgabe

Übersicht über die in den Teilhaushalt einbezogenen Produkte 2018
Hauptplan

04.12.2017
12:34:52

Muster 10 (zu § 4 Abs. 4 GemHVO)

Teilhaushalt: 10 Zentrale Verwaltung, Schulen, Sport, Personal - Gesamtergebnishaushalt

950 VG Wöllstein

Betragsangaben in EUR

Seite: 4

Pos.	Erträge / Aufwendungen	Summe aller Produkte	Produkt 111200	Produkt 111300	Produkt 111400	Produkt 111600	Produkt 111700	Produkt 112000	Produkt 112100	Produkt 112300
1.	Steuern und ähnliche Abgaben	0,00	0,00	0,00	0,00	0,00	0,00	0,00	0,00	0,00
2.	Zuwendungen, allgemeine Umlagen und sonstige Transfererträge	331.350,00	0,00	0,00	0,00	0,00	0,00	0,00	0,00	0,00
3.	Erträge der sozialen Sicherung	0,00	0,00	0,00	0,00	0,00	0,00	0,00	0,00	0,00
4.	öffentlich-rechtliche Leistungsentgelte	63.550,00	1.550,00	0,00	0,00	0,00	0,00	0,00	0,00	0,00
5.	privatrechtliche Leistungsentgelte	112.200,00	0,00	0,00	0,00	0,00	0,00	0,00	0,00	0,00
6.	Kostenerstattungen und Kostenumlagen	97.850,00	66.500,00	0,00	0,00	0,00	0,00	0,00	0,00	0,00
7.	Erhöhung oder Verminderung des Bestands an fertigen und unfertigen Erzeugnissen	0,00	0,00	0,00	0,00	0,00	0,00	0,00	0,00	0,00
8.	andere aktivierte Eigenleistungen	0,00	0,00	0,00	0,00	0,00	0,00	0,00	0,00	0,00
9.	sonstige laufende Erträge	73.970,00	320,00	0,00	650,00	0,00	0,00	71.400,00	0,00	0,00
10.	Summe der laufenden Erträge aus Verwaltungstätigkeit	678.920,00	68.370,00	0,00	650,00	0,00	0,00	71.400,00	0,00	0,00
11.	Personalaufwendungen	1.359.100,00	431.610,00	0,00	153.330,00	620,00	0,00	184.120,00	0,00	0,00
12.	Versorgungsaufwendungen	116.730,00	45.000,00	0,00	64.430,00	0,00	0,00	7.300,00	0,00	0,00
13.	Aufwendungen für Sach- und Dienstleistungen	1.352.000,00	10.300,00	0,00	2.400,00	0,00	300,00	150,00	0,00	0,00
14.	Abschreibungen auf immaterielle Vermögensgegenstände des Anlagevermögens und auf Sachanlagen sowie auf aktivierte Aufwendungen für die Ingangsetzung und Erweiterung der Verwaltung	0,00	0,00	0,00	0,00	0,00	0,00	0,00	0,00	0,00
15.	Abschreibungen auf Vermögensgegenstände des Umlaufvermögens, soweit diese die üblichen Abschreibungen überschreiten	0,00	0,00	0,00	0,00	0,00	0,00	0,00	0,00	0,00
16.	Zuwendungen, Umlagen und sonstige Transferaufwendungen	66.400,00	6.200,00	0,00	600,00	0,00	0,00	0,00	0,00	0,00
17.	Aufwendungen der sozialen Sicherung	0,00	0,00	0,00	0,00	0,00	0,00	0,00	0,00	0,00
18.	sonstige laufende Aufwendungen	412.720,00	44.870,00	24.100,00	4.000,00	200,00	4.100,00	14.400,00	0,00	0,00
19.	Summe der laufenden Aufwendungen aus Verwaltungstätigkeit	3.306.950,00	537.980,00	24.100,00	224.760,00	820,00	4.400,00	205.970,00	0,00	0,00

Übersicht über die in den Teilhaushalt einbezogenen Produkte 2018
Hauptplan

04.12.2017
12:34:52

Muster 10 (zu § 4 Abs. 4 GemHVO)

Teilhaushalt: 10 Zentrale Verwaltung, Schulen, Sport, Personal - Gesamtergebnishaushalt

950 VG Wöllstein

Betragsangaben in EUR

Seite: 5

Pos.	Erträge / Aufwendungen	Summe aller Produkte	Produkt 111200	Produkt 111300	Produkt 111400	Produkt 111600	Produkt 111700	Produkt 112000	Produkt 112100	Produkt 112300
20.	<u>laufendes Ergebnis aus Verwaltungstätigkeit</u>	<u>- 2.628.030,00</u>	<u>- 469.610,00</u>	<u>- 24.100,00</u>	<u>- 224.110,00</u>	<u>- 820,00</u>	<u>- 4.400,00</u>	<u>- 134.570,00</u>	<u>0,00</u>	<u>0,00</u>
21.	Zins- und sonstige Finanzerträge	0,00	0,00	0,00	0,00	0,00	0,00	0,00	0,00	0,00
22.	Zins- und und sonstige Finanzaufwendungen	0,00	0,00	0,00	0,00	0,00	0,00	0,00	0,00	0,00
23.	Finanzergebnis	0,00	0,00	0,00	0,00	0,00	0,00	0,00	0,00	0,00
24.	<u>ordentliches Ergebnis</u>	<u>- 2.628.030,00</u>	<u>- 469.610,00</u>	<u>- 24.100,00</u>	<u>- 224.110,00</u>	<u>- 820,00</u>	<u>- 4.400,00</u>	<u>- 134.570,00</u>	<u>0,00</u>	<u>0,00</u>
25.	außerordentliche Erträge	0,00	0,00	0,00	0,00	0,00	0,00	0,00	0,00	0,00
26.	außerordentliche Aufwendungen	0,00	0,00	0,00	0,00	0,00	0,00	0,00	0,00	0,00
27.	außerordentliches Ergebnis	0,00	0,00	0,00	0,00	0,00	0,00	0,00	0,00	0,00
28.	<u>Jahresergebnis</u> <u>(Jahresüberschuss/Jahresfehlbetrag)</u>	<u>- 2.628.030,00</u>	<u>- 469.610,00</u>	<u>- 24.100,00</u>	<u>- 224.110,00</u>	<u>- 820,00</u>	<u>- 4.400,00</u>	<u>- 134.570,00</u>	<u>0,00</u>	<u>0,00</u>
29.	Einstellung in den Sonderposten für Belastungen aus dem kommunalen Finanzausgleich	0,00	0,00	0,00	0,00	0,00	0,00	0,00	0,00	0,00
30.	Entnahme aus dem Sonderposten für Belastungen aus dem kommunalen Finanzausgleich	0,00	0,00	0,00	0,00	0,00	0,00	0,00	0,00	0,00
31.	<u>Jahresergebnis nach Berücksichtigung der</u> <u>Veränderung des Sonderpostens für Belastungen</u> <u>aus dem kommunalen Finanzausgleich</u>	<u>- 2.628.030,00</u>	<u>- 469.610,00</u>	<u>- 24.100,00</u>	<u>- 224.110,00</u>	<u>- 820,00</u>	<u>- 4.400,00</u>	<u>- 134.570,00</u>	<u>0,00</u>	<u>0,00</u>

Übersicht über die in den Teilhaushalt einbezogenen Produkte 2018
Hauptplan

04.12.2017
12:34:54

Teilhaushalt: 10 Zentrale Verwaltung, Schulen, Sport, Personal - Gesamtergebnishaushalt

Muster 10 (zu § 4 Abs. 4 GemHVO)

950 VG Wöllstein

Betragsangaben in EUR

Seite: 6

Pos.	Erträge / Aufwendungen	Produkt 112400	Produkt 114210	Produkt 114500	Produkt 114600	Produkt 119100	Produkt 121200	Produkt 122600	Produkt 201100	Produkt 201200
1.	Steuern und ähnliche Abgaben	0,00	0,00	0,00	0,00	0,00	0,00	0,00	0,00	0,00
2.	Zuwendungen, allgemeine Umlagen und sonstige Transfererträge	0,00	0,00	0,00	0,00	0,00	0,00	0,00	0,00	25.000,00
3.	Erträge der sozialen Sicherung	0,00	0,00	0,00	0,00	0,00	0,00	0,00	0,00	0,00
4.	öffentlich-rechtliche Leistungsentgelte	0,00	0,00	0,00	0,00	0,00	0,00	0,00	0,00	6.000,00
5.	privatrechtliche Leistungsentgelte	0,00	0,00	0,00	0,00	0,00	0,00	0,00	0,00	0,00
6.	Kostenerstattungen und Kostenumlagen	300,00	0,00	200,00	8.700,00	0,00	0,00	0,00	0,00	10.000,00
7.	Erhöhung oder Verminderung des Bestands an fertigen und unfertigen Erzeugnissen	0,00	0,00	0,00	0,00	0,00	0,00	0,00	0,00	0,00
8.	andere aktivierte Eigenleistungen	0,00	0,00	0,00	0,00	0,00	0,00	0,00	0,00	0,00
9.	sonstige laufende Erträge	1.600,00	0,00	0,00	0,00	0,00	0,00	0,00	0,00	0,00
10.	Summe der laufenden Erträge aus Verwaltungstätigkeit	1.900,00	0,00	200,00	8.700,00	0,00	0,00	0,00	0,00	41.000,00
11.	Personalaufwendungen	0,00	0,00	0,00	0,00	0,00	0,00	0,00	83.900,00	0,00
12.	Versorgungsaufwendungen	0,00	0,00	0,00	0,00	0,00	0,00	0,00	0,00	0,00
13.	Aufwendungen für Sach- und Dienstleistungen	28.000,00	71.450,00	2.600,00	0,00	0,00	0,00	0,00	500,00	32.500,00
14.	Abschreibungen auf immaterielle Vermögensgegenstände des Anlagevermögens und auf Sachanlagen sowie auf aktivierte Aufwendungen für die Ingangsetzung und Erweiterung der Verwaltung	0,00	0,00	0,00	0,00	0,00	0,00	0,00	0,00	0,00
15.	Abschreibungen auf Vermögensgegenstände des Umlaufvermögens, soweit diese die üblichen Abschreibungen überschreiten	0,00	0,00	0,00	0,00	0,00	0,00	0,00	0,00	0,00
16.	Zuwendungen, Umlagen und sonstige Transferaufwendungen	0,00	0,00	0,00	0,00	0,00	0,00	0,00	0,00	0,00
17.	Aufwendungen der sozialen Sicherung	0,00	0,00	0,00	0,00	0,00	0,00	0,00	0,00	0,00
18.	sonstige laufende Aufwendungen	0,00	7.000,00	101.900,00	113.900,00	0,00	700,00	0,00	50,00	250,00
19.	Summe der laufenden Aufwendungen aus Verwaltungstätigkeit	28.000,00	78.450,00	104.500,00	113.900,00	0,00	700,00	0,00	84.450,00	32.750,00

Übersicht über die in den Teilhaushalt einbezogenen Produkte 2018
Hauptplan

04.12.2017
12:34:54

Teilhaushalt: 10 Zentrale Verwaltung, Schulen, Sport, Personal - Gesamtergebnishaushalt

Muster 10 (zu § 4 Abs. 4 GemHVO)

950 VG Wöllstein

Betragsangaben in EUR

Seite: 7

Pos.	Erträge / Aufwendungen	Produkt 112400	Produkt 114210	Produkt 114500	Produkt 114600	Produkt 119100	Produkt 121200	Produkt 122600	Produkt 201100	Produkt 201200
20.	<u>laufendes Ergebnis aus Verwaltungstätigkeit</u>	<u>- 26.100,00</u>	<u>- 78.450,00</u>	<u>- 104.300,00</u>	<u>- 105.200,00</u>	<u>0,00</u>	<u>- 700,00</u>	<u>0,00</u>	<u>- 84.450,00</u>	<u>8.250,00</u>
21.	Zins- und sonstige Finanzerträge	0,00	0,00	0,00	0,00	0,00	0,00	0,00	0,00	0,00
22.	Zins- und und sonstige Finanzaufwendungen	0,00	0,00	0,00	0,00	0,00	0,00	0,00	0,00	0,00
23.	Finanzergebnis	0,00	0,00	0,00	0,00	0,00	0,00	0,00	0,00	0,00
24.	<u>ordentliches Ergebnis</u>	<u>- 26.100,00</u>	<u>- 78.450,00</u>	<u>- 104.300,00</u>	<u>- 105.200,00</u>	<u>0,00</u>	<u>- 700,00</u>	<u>0,00</u>	<u>- 84.450,00</u>	<u>8.250,00</u>
25.	außerordentliche Erträge	0,00	0,00	0,00	0,00	0,00	0,00	0,00	0,00	0,00
26.	außerordentliche Aufwendungen	0,00	0,00	0,00	0,00	0,00	0,00	0,00	0,00	0,00
27.	außerordentliches Ergebnis	0,00	0,00	0,00	0,00	0,00	0,00	0,00	0,00	0,00
28.	<u>Jahresergebnis</u> <u>(Jahresüberschuss/Jahresfehlbetrag)</u>	<u>- 26.100,00</u>	<u>- 78.450,00</u>	<u>- 104.300,00</u>	<u>- 105.200,00</u>	<u>0,00</u>	<u>- 700,00</u>	<u>0,00</u>	<u>- 84.450,00</u>	<u>8.250,00</u>
29.	Einstellung in den Sonderposten für Belastungen aus dem kommunalen Finanzausgleich	0,00	0,00	0,00	0,00	0,00	0,00	0,00	0,00	0,00
30.	Entnahme aus dem Sonderposten für Belastungen aus dem kommunalen Finanzausgleich	0,00	0,00	0,00	0,00	0,00	0,00	0,00	0,00	0,00
31.	<u>Jahresergebnis nach Berücksichtigung der</u> <u>Veränderung des Sonderpostens für Belastungen</u> <u>aus dem kommunalen Finanzausgleich</u>	<u>- 26.100,00</u>	<u>- 78.450,00</u>	<u>- 104.300,00</u>	<u>- 105.200,00</u>	<u>0,00</u>	<u>- 700,00</u>	<u>0,00</u>	<u>- 84.450,00</u>	<u>8.250,00</u>

Übersicht über die in den Teilhaushalt einbezogenen Produkte 2018
Hauptplan

04.12.2017
12:34:55

Muster 10 (zu § 4 Abs. 4 GemHVO)

Teilhaushalt: 10 Zentrale Verwaltung, Schulen, Sport, Personal - Gesamtergebnishaushalt

950 VG Wöllstein

Betragsangaben in EUR

Seite: 8

Pos.	Erträge / Aufwendungen	Produkt 211110	Produkt 211111	Produkt 211112	Produkt 211113	Produkt 211120	Produkt 211121	Produkt 211122	Produkt 211130	Produkt 211131
1.	Steuern und ähnliche Abgaben	0,00	0,00	0,00	0,00	0,00	0,00	0,00	0,00	0,00
2.	Zuwendungen, allgemeine Umlagen und sonstige Transfererträge	0,00	0,00	0,00	4.300,00	0,00	0,00	6.200,00	0,00	0,00
3.	Erträge der sozialen Sicherung	0,00	0,00	0,00	0,00	0,00	0,00	0,00	0,00	0,00
4.	öffentlich-rechtliche Leistungsentgelte	0,00	0,00	0,00	16.000,00	0,00	0,00	31.000,00	0,00	0,00
5.	privatrechtliche Leistungsentgelte	0,00	0,00	4.000,00	15.000,00	0,00	0,00	18.000,00	0,00	0,00
6.	Kostenerstattungen und Kostenumlagen	0,00	0,00	900,00	0,00	0,00	0,00	0,00	0,00	0,00
7.	Erhöhung oder Verminderung des Bestands an fertigen und unfertigen Erzeugnissen	0,00	0,00	0,00	0,00	0,00	0,00	0,00	0,00	0,00
8.	andere aktivierte Eigenleistungen	0,00	0,00	0,00	0,00	0,00	0,00	0,00	0,00	0,00
9.	sonstige laufende Erträge	0,00	0,00	0,00	0,00	0,00	0,00	0,00	0,00	0,00
10.	Summe der laufenden Erträge aus Verwaltungstätigkeit	0,00	0,00	4.900,00	35.300,00	0,00	0,00	55.200,00	0,00	0,00
11.	Personalaufwendungen	56.840,00	0,00	0,00	72.850,00	22.100,00	0,00	97.880,00	125.340,00	0,00
12.	Versorgungsaufwendungen	0,00	0,00	0,00	0,00	0,00	0,00	0,00	0,00	0,00
13.	Aufwendungen für Sach- und Dienstleistungen	143.950,00	29.400,00	7.500,00	21.600,00	163.800,00	26.800,00	20.650,00	161.150,00	41.300,00
14.	Abschreibungen auf immaterielle Vermögensgegenstände des Anlagevermögens und auf Sachanlagen sowie auf aktivierte Aufwendungen für die Ingangsetzung und Erweiterung der Verwaltung	0,00	0,00	0,00	0,00	0,00	0,00	0,00	0,00	0,00
15.	Abschreibungen auf Vermögensgegenstände des Umlaufvermögens, soweit diese die üblichen Abschreibungen überschreiten	0,00	0,00	0,00	0,00	0,00	0,00	0,00	0,00	0,00
16.	Zuwendungen, Umlagen und sonstige Transferaufwendungen	0,00	0,00	0,00	0,00	0,00	0,00	0,00	0,00	0,00
17.	Aufwendungen der sozialen Sicherung	0,00	0,00	0,00	0,00	0,00	0,00	0,00	0,00	0,00
18.	sonstige laufende Aufwendungen	8.050,00	100,00	250,00	700,00	9.850,00	700,00	900,00	16.700,00	100,00
19.	Summe der laufenden Aufwendungen aus Verwaltungstätigkeit	208.840,00	29.500,00	7.750,00	95.150,00	195.750,00	27.500,00	119.430,00	303.190,00	41.400,00

Übersicht über die in den Teilhaushalt einbezogenen Produkte 2018
Hauptplan

04.12.2017
12:34:55

Muster 10 (zu § 4 Abs. 4 GemHVO)

Teilhaushalt: 10 Zentrale Verwaltung, Schulen, Sport, Personal - Gesamtergebnishaushalt

950 VG Wöllstein

Betragsangaben in EUR

Seite: 9

Pos.	Erträge / Aufwendungen	Produkt 211110	Produkt 211111	Produkt 211112	Produkt 211113	Produkt 211120	Produkt 211121	Produkt 211122	Produkt 211130	Produkt 211131
20.	<u>laufendes Ergebnis aus Verwaltungstätigkeit</u>	<u>- 208.840,00</u>	<u>- 29.500,00</u>	<u>- 2.850,00</u>	<u>- 59.850,00</u>	<u>- 195.750,00</u>	<u>- 27.500,00</u>	<u>- 64.230,00</u>	<u>- 303.190,00</u>	<u>- 41.400,00</u>
21.	Zins- und sonstige Finanzerträge	0,00	0,00	0,00	0,00	0,00	0,00	0,00	0,00	0,00
22.	Zins- und und sonstige Finanzaufwendungen	0,00	0,00	0,00	0,00	0,00	0,00	0,00	0,00	0,00
23.	Finanzergebnis	0,00	0,00	0,00	0,00	0,00	0,00	0,00	0,00	0,00
24.	<u>ordentliches Ergebnis</u>	<u>- 208.840,00</u>	<u>- 29.500,00</u>	<u>- 2.850,00</u>	<u>- 59.850,00</u>	<u>- 195.750,00</u>	<u>- 27.500,00</u>	<u>- 64.230,00</u>	<u>- 303.190,00</u>	<u>- 41.400,00</u>
25.	außerordentliche Erträge	0,00	0,00	0,00	0,00	0,00	0,00	0,00	0,00	0,00
26.	außerordentliche Aufwendungen	0,00	0,00	0,00	0,00	0,00	0,00	0,00	0,00	0,00
27.	außerordentliches Ergebnis	0,00	0,00	0,00	0,00	0,00	0,00	0,00	0,00	0,00
28.	<u>Jahresergebnis</u> <u>(Jahresüberschuss/Jahresfehlbetrag)</u>	<u>- 208.840,00</u>	<u>- 29.500,00</u>	<u>- 2.850,00</u>	<u>- 59.850,00</u>	<u>- 195.750,00</u>	<u>- 27.500,00</u>	<u>- 64.230,00</u>	<u>- 303.190,00</u>	<u>- 41.400,00</u>
29.	Einstellung in den Sonderposten für Belastungen aus dem kommunalen Finanzausgleich	0,00	0,00	0,00	0,00	0,00	0,00	0,00	0,00	0,00
30.	Entnahme aus dem Sonderposten für Belastungen aus dem kommunalen Finanzausgleich	0,00	0,00	0,00	0,00	0,00	0,00	0,00	0,00	0,00
31.	<u>Jahresergebnis nach Berücksichtigung der</u> <u>Veränderung des Sonderpostens für Belastungen</u> <u>aus dem kommunalen Finanzausgleich</u>	<u>- 208.840,00</u>	<u>- 29.500,00</u>	<u>- 2.850,00</u>	<u>- 59.850,00</u>	<u>- 195.750,00</u>	<u>- 27.500,00</u>	<u>- 64.230,00</u>	<u>- 303.190,00</u>	<u>- 41.400,00</u>

Übersicht über die in den Teilhaushalt einbezogenen Produkte 2018
Hauptplan

04.12.2017
12:34:56

Teilhaushalt: 10 Zentrale Verwaltung, Schulen, Sport, Personal - Gesamtergebnishaushalt

Muster 10 (zu § 4 Abs. 4 GemHVO)

950 VG Wöllstein

Betragsangaben in EUR

Seite: 10

Pos.	Erträge / Aufwendungen	Produkt 211132	Produkt 216100	Produkt 216110	Produkt 216120	Produkt 216130	Produkt 241100	Produkt 242100	Produkt 243200	Produkt 262200
1.	Steuern und ähnliche Abgaben	0,00	0,00	0,00	0,00	0,00	0,00	0,00	0,00	0,00
2.	Zuwendungen, allgemeine Umlagen und sonstige Transfererträge	4.300,00	287.850,00	0,00	300,00	0,00	0,00	0,00	0,00	0,00
3.	Erträge der sozialen Sicherung	0,00	0,00	0,00	0,00	0,00	0,00	0,00	0,00	0,00
4.	öffentlich-rechtliche Leistungsentgelte	8.000,00	0,00	0,00	0,00	0,00	0,00	0,00	0,00	0,00
5.	privatrechtliche Leistungsentgelte	34.000,00	0,00	0,00	36.000,00	5.200,00	0,00	0,00	0,00	0,00
6.	Kostenerstattungen und Kostenumlagen	0,00	100,00	0,00	0,00	700,00	0,00	0,00	0,00	0,00
7.	Erhöhung oder Verminderung des Bestands an fertigen und unfertigen Erzeugnissen	0,00	0,00	0,00	0,00	0,00	0,00	0,00	0,00	0,00
8.	andere aktivierte Eigenleistungen	0,00	0,00	0,00	0,00	0,00	0,00	0,00	0,00	0,00
9.	sonstige laufende Erträge	0,00	0,00	0,00	0,00	0,00	0,00	0,00	0,00	0,00
10.	Summe der laufenden Erträge aus Verwaltungstätigkeit	46.300,00	287.950,00	0,00	36.300,00	5.900,00	0,00	0,00	0,00	0,00
11.	Personalaufwendungen	13.780,00	58.860,00	14.730,00	0,00	0,00	0,00	0,00	0,00	0,00
12.	Versorgungsaufwendungen	0,00	0,00	0,00	0,00	0,00	0,00	0,00	0,00	0,00
13.	Aufwendungen für Sach- und Dienstleistungen	49.500,00	303.800,00	98.300,00	80.600,00	1.600,00	0,00	0,00	0,00	0,00
14.	Abschreibungen auf immaterielle Vermögensgegenstände des Anlagevermögens und auf Sachanlagen sowie auf aktivierte Aufwendungen für die Ingangsetzung und Erweiterung der Verwaltung	0,00	0,00	0,00	0,00	0,00	0,00	0,00	0,00	0,00
15.	Abschreibungen auf Vermögensgegenstände des Umlaufvermögens, soweit diese die üblichen Abschreibungen überschreiten	0,00	0,00	0,00	0,00	0,00	0,00	0,00	0,00	0,00
16.	Zuwendungen, Umlagen und sonstige Transferaufwendungen	0,00	0,00	0,00	0,00	0,00	0,00	0,00	0,00	0,00
17.	Aufwendungen der sozialen Sicherung	0,00	0,00	0,00	0,00	0,00	0,00	0,00	0,00	0,00
18.	sonstige laufende Aufwendungen	100,00	38.450,00	2.400,00	500,00	250,00	0,00	0,00	0,00	0,00
19.	Summe der laufenden Aufwendungen aus Verwaltungstätigkeit	63.380,00	401.110,00	115.430,00	81.100,00	1.850,00	0,00	0,00	0,00	0,00

Übersicht über die in den Teilhaushalt einbezogenen Produkte 2018
Hauptplan

04.12.2017
12:34:56

Muster 10 (zu § 4 Abs. 4 GemHVO)

Teilhaushalt: 10 Zentrale Verwaltung, Schulen, Sport, Personal - Gesamtergebnishaushalt

950 VG Wöllstein

Betragsangaben in EUR

Seite: 11

Pos.	Erträge / Aufwendungen	Produkt 211132	Produkt 216100	Produkt 216110	Produkt 216120	Produkt 216130	Produkt 241100	Produkt 242100	Produkt 243200	Produkt 262200
20.	<u>laufendes Ergebnis aus Verwaltungstätigkeit</u>	<u>- 17.080,00</u>	<u>- 113.160,00</u>	<u>- 115.430,00</u>	<u>- 44.800,00</u>	<u>4.050,00</u>	<u>0,00</u>	<u>0,00</u>	<u>0,00</u>	<u>0,00</u>
21.	Zins- und sonstige Finanzerträge	0,00	0,00	0,00	0,00	0,00	0,00	0,00	0,00	0,00
22.	Zins- und und sonstige Finanzaufwendungen	0,00	0,00	0,00	0,00	0,00	0,00	0,00	0,00	0,00
23.	Finanzergebnis	0,00	0,00	0,00	0,00	0,00	0,00	0,00	0,00	0,00
24.	<u>ordentliches Ergebnis</u>	<u>- 17.080,00</u>	<u>- 113.160,00</u>	<u>- 115.430,00</u>	<u>- 44.800,00</u>	<u>4.050,00</u>	<u>0,00</u>	<u>0,00</u>	<u>0,00</u>	<u>0,00</u>
25.	außerordentliche Erträge	0,00	0,00	0,00	0,00	0,00	0,00	0,00	0,00	0,00
26.	außerordentliche Aufwendungen	0,00	0,00	0,00	0,00	0,00	0,00	0,00	0,00	0,00
27.	außerordentliches Ergebnis	0,00	0,00	0,00	0,00	0,00	0,00	0,00	0,00	0,00
28.	<u>Jahresergebnis</u> <u>(Jahresüberschuss/Jahresfehlbetrag)</u>	<u>- 17.080,00</u>	<u>- 113.160,00</u>	<u>- 115.430,00</u>	<u>- 44.800,00</u>	<u>4.050,00</u>	<u>0,00</u>	<u>0,00</u>	<u>0,00</u>	<u>0,00</u>
29.	Einstellung in den Sonderposten für Belastungen aus dem kommunalen Finanzausgleich	0,00	0,00	0,00	0,00	0,00	0,00	0,00	0,00	0,00
30.	Entnahme aus dem Sonderposten für Belastungen aus dem kommunalen Finanzausgleich	0,00	0,00	0,00	0,00	0,00	0,00	0,00	0,00	0,00
31.	<u>Jahresergebnis nach Berücksichtigung der</u> <u>Veränderung des Sonderpostens für Belastungen</u> <u>aus dem kommunalen Finanzausgleich</u>	<u>- 17.080,00</u>	<u>- 113.160,00</u>	<u>- 115.430,00</u>	<u>- 44.800,00</u>	<u>4.050,00</u>	<u>0,00</u>	<u>0,00</u>	<u>0,00</u>	<u>0,00</u>

Übersicht über die in den Teilhaushalt einbezogenen Produkte 2018
Hauptplan

04.12.2017
12:34:58

Teilhaushalt: 10 Zentrale Verwaltung, Schulen, Sport, Personal - Gesamtergebnishaushalt

Muster 10 (zu § 4 Abs. 4 GemHVO)

950 VG Wöllstein

Betragsangaben in EUR

Seite: 12

Pos.	Erträge / Aufwendungen	Produkt 272200	Produkt 273200	Produkt 281020	Produkt 281100	Produkt 281180	Produkt 281220	Produkt 281240	Produkt 291100	Produkt 331100
1.	Steuern und ähnliche Abgaben	0,00	0,00	0,00	0,00	0,00	0,00	0,00	0,00	0,00
2.	Zuwendungen, allgemeine Umlagen und sonstige Transfererträge	0,00	0,00	0,00	0,00	0,00	0,00	0,00	0,00	0,00
3.	Erträge der sozialen Sicherung	0,00	0,00	0,00	0,00	0,00	0,00	0,00	0,00	0,00
4.	öffentlich-rechtliche Leistungsentgelte	0,00	0,00	0,00	0,00	0,00	0,00	0,00	0,00	0,00
5.	privatrechtliche Leistungsentgelte	0,00	0,00	0,00	0,00	0,00	0,00	0,00	0,00	0,00
6.	Kostenerstattungen und Kostenumlagen	0,00	0,00	0,00	0,00	0,00	0,00	0,00	0,00	0,00
7.	Erhöhung oder Verminderung des Bestands an fertigen und unfertigen Erzeugnissen	0,00	0,00	0,00	0,00	0,00	0,00	0,00	0,00	0,00
8.	andere aktivierte Eigenleistungen	0,00	0,00	0,00	0,00	0,00	0,00	0,00	0,00	0,00
9.	sonstige laufende Erträge	0,00	0,00	0,00	0,00	0,00	0,00	0,00	0,00	0,00
10.	Summe der laufenden Erträge aus Verwaltungstätigkeit	0,00	0,00	0,00	0,00	0,00	0,00	0,00	0,00	0,00
11.	Personalaufwendungen	0,00	0,00	0,00	0,00	0,00	0,00	0,00	0,00	0,00
12.	Versorgungsaufwendungen	0,00	0,00	0,00	0,00	0,00	0,00	0,00	0,00	0,00
13.	Aufwendungen für Sach- und Dienstleistungen	0,00	0,00	15.300,00	0,00	0,00	3.800,00	0,00	0,00	0,00
14.	Abschreibungen auf immaterielle Vermögensgegenstände des Anlagevermögens und auf Sachanlagen sowie auf aktivierte Aufwendungen für die Ingangsetzung und Erweiterung der Verwaltung	0,00	0,00	0,00	0,00	0,00	0,00	0,00	0,00	0,00
15.	Abschreibungen auf Vermögensgegenstände des Umlaufvermögens, soweit diese die üblichen Abschreibungen überschreiten	0,00	0,00	0,00	0,00	0,00	0,00	0,00	0,00	0,00
16.	Zuwendungen, Umlagen und sonstige Transferaufwendungen	0,00	0,00	0,00	0,00	0,00	6.000,00	0,00	3.000,00	0,00
17.	Aufwendungen der sozialen Sicherung	0,00	0,00	0,00	0,00	0,00	0,00	0,00	0,00	0,00
18.	sonstige laufende Aufwendungen	0,00	0,00	500,00	0,00	0,00	4.850,00	0,00	0,00	0,00
19.	Summe der laufenden Aufwendungen aus Verwaltungstätigkeit	0,00	0,00	15.800,00	0,00	0,00	14.650,00	0,00	3.000,00	0,00

Übersicht über die in den Teilhaushalt einbezogenen Produkte 2018
Hauptplan

04.12.2017
12:34:58

Teilhaushalt: 10 Zentrale Verwaltung, Schulen, Sport, Personal - Gesamtergebnishaushalt

Muster 10 (zu § 4 Abs. 4 GemHVO)

950 VG Wöllstein

Betragsangaben in EUR

Seite: 13

Pos.	Erträge / Aufwendungen	Produkt 272200	Produkt 273200	Produkt 281020	Produkt 281100	Produkt 281180	Produkt 281220	Produkt 281240	Produkt 291100	Produkt 331100
20.	<u>laufendes Ergebnis aus Verwaltungstätigkeit</u>	<u>0,00</u>	<u>0,00</u>	<u>- 15.800,00</u>	<u>0,00</u>	<u>0,00</u>	<u>- 14.650,00</u>	<u>0,00</u>	<u>- 3.000,00</u>	<u>0,00</u>
21.	Zins- und sonstige Finanzerträge	0,00	0,00	0,00	0,00	0,00	0,00	0,00	0,00	0,00
22.	Zins- und und sonstige Finanzaufwendungen	0,00	0,00	0,00	0,00	0,00	0,00	0,00	0,00	0,00
23.	Finanzergebnis	0,00	0,00	0,00	0,00	0,00	0,00	0,00	0,00	0,00
24.	<u>ordentliches Ergebnis</u>	<u>0,00</u>	<u>0,00</u>	<u>- 15.800,00</u>	<u>0,00</u>	<u>0,00</u>	<u>- 14.650,00</u>	<u>0,00</u>	<u>- 3.000,00</u>	<u>0,00</u>
25.	außerordentliche Erträge	0,00	0,00	0,00	0,00	0,00	0,00	0,00	0,00	0,00
26.	außerordentliche Aufwendungen	0,00	0,00	0,00	0,00	0,00	0,00	0,00	0,00	0,00
27.	außerordentliches Ergebnis	0,00	0,00	0,00	0,00	0,00	0,00	0,00	0,00	0,00
28.	<u>Jahresergebnis</u> <u>(Jahresüberschuss/Jahresfehlbetrag)</u>	<u>0,00</u>	<u>0,00</u>	<u>- 15.800,00</u>	<u>0,00</u>	<u>0,00</u>	<u>- 14.650,00</u>	<u>0,00</u>	<u>- 3.000,00</u>	<u>0,00</u>
29.	Einstellung in den Sonderposten für Belastungen aus dem kommunalen Finanzausgleich	0,00	0,00	0,00	0,00	0,00	0,00	0,00	0,00	0,00
30.	Entnahme aus dem Sonderposten für Belastungen aus dem kommunalen Finanzausgleich	0,00	0,00	0,00	0,00	0,00	0,00	0,00	0,00	0,00
31.	<u>Jahresergebnis nach Berücksichtigung der</u> <u>Veränderung des Sonderpostens für Belastungen</u> <u>aus dem kommunalen Finanzausgleich</u>	<u>0,00</u>	<u>0,00</u>	<u>- 15.800,00</u>	<u>0,00</u>	<u>0,00</u>	<u>- 14.650,00</u>	<u>0,00</u>	<u>- 3.000,00</u>	<u>0,00</u>

Übersicht über die in den Teilhaushalt einbezogenen Produkte 2018
Hauptplan

04.12.2017
12:34:59

Teilhaushalt: 10 Zentrale Verwaltung, Schulen, Sport, Personal - Gesamtergebnishaushalt

Muster 10 (zu § 4 Abs. 4 GemHVO)

950 VG Wöllstein

Betragsangaben in EUR

Seite: 14

Pos.	Erträge / Aufwendungen	Produkt 362230	Produkt 362500	Produkt 412300	Produkt 421100	Produkt 547500	Produkt 547800	Produkt 561100	Produkt 575200	Produkt 575230
1.	Steuern und ähnliche Abgaben	0,00	0,00	0,00	0,00	0,00	0,00	0,00	0,00	0,00
2.	Zuwendungen, allgemeine Umlagen und sonstige Transfererträge	0,00	3.400,00	0,00	0,00	0,00	0,00	0,00	0,00	0,00
3.	Erträge der sozialen Sicherung	0,00	0,00	0,00	0,00	0,00	0,00	0,00	0,00	0,00
4.	öffentlich-rechtliche Leistungsentgelte	0,00	1.000,00	0,00	0,00	0,00	0,00	0,00	0,00	0,00
5.	privatrechtliche Leistungsentgelte	0,00	0,00	0,00	0,00	0,00	0,00	0,00	0,00	0,00
6.	Kostenerstattungen und Kostenumlagen	0,00	0,00	0,00	10.250,00	0,00	0,00	0,00	200,00	0,00
7.	Erhöhung oder Verminderung des Bestands an fertigen und unfertigen Erzeugnissen	0,00	0,00	0,00	0,00	0,00	0,00	0,00	0,00	0,00
8.	andere aktivierte Eigenleistungen	0,00	0,00	0,00	0,00	0,00	0,00	0,00	0,00	0,00
9.	sonstige laufende Erträge	0,00	0,00	0,00	0,00	0,00	0,00	0,00	0,00	0,00
10.	Summe der laufenden Erträge aus Verwaltungstätigkeit	0,00	4.400,00	0,00	10.250,00	0,00	0,00	0,00	200,00	0,00
11.	Personalaufwendungen	0,00	0,00	0,00	0,00	0,00	0,00	0,00	39.340,00	3.800,00
12.	Versorgungsaufwendungen	0,00	0,00	0,00	0,00	0,00	0,00	0,00	0,00	0,00
13.	Aufwendungen für Sach- und Dienstleistungen	0,00	6.800,00	0,00	0,00	1.100,00	0,00	2.350,00	18.200,00	6.300,00
14.	Abschreibungen auf immaterielle Vermögensgegenstände des Anlagevermögens und auf Sachanlagen sowie auf aktivierte Aufwendungen für die Ingangsetzung und Erweiterung der Verwaltung	0,00	0,00	0,00	0,00	0,00	0,00	0,00	0,00	0,00
15.	Abschreibungen auf Vermögensgegenstände des Umlaufvermögens, soweit diese die üblichen Abschreibungen überschreiten	0,00	0,00	0,00	0,00	0,00	0,00	0,00	0,00	0,00
16.	Zuwendungen, Umlagen und sonstige Transferaufwendungen	0,00	3.300,00	0,00	13.000,00	0,00	0,00	0,00	33.500,00	800,00
17.	Aufwendungen der sozialen Sicherung	0,00	0,00	0,00	0,00	0,00	0,00	0,00	0,00	0,00
18.	sonstige laufende Aufwendungen	0,00	150,00	0,00	800,00	6.500,00	0,00	0,00	2.800,00	2.600,00
19.	Summe der laufenden Aufwendungen aus Verwaltungstätigkeit	0,00	10.250,00	0,00	13.800,00	7.600,00	0,00	2.350,00	93.840,00	13.500,00

Übersicht über die in den Teilhaushalt einbezogenen Produkte 2018
Hauptplan

04.12.2017
12:34:59

Muster 10 (zu § 4 Abs. 4 GemHVO)

Teilhaushalt: 10 Zentrale Verwaltung, Schulen, Sport, Personal - Gesamtergebnishaushalt

950 VG Wöllstein

Betragsangaben in EUR

Seite: 15

Pos.	Erträge / Aufwendungen	Produkt 362230	Produkt 362500	Produkt 412300	Produkt 421100	Produkt 547500	Produkt 547800	Produkt 561100	Produkt 575200	Produkt 575230
20.	<u>laufendes Ergebnis aus Verwaltungstätigkeit</u>	<u>0,00</u>	<u>- 5.850,00</u>	<u>0,00</u>	<u>- 3.550,00</u>	<u>- 7.600,00</u>	<u>0,00</u>	<u>- 2.350,00</u>	<u>- 93.640,00</u>	<u>- 13.500,00</u>
21.	Zins- und sonstige Finanzerträge	0,00	0,00	0,00	0,00	0,00	0,00	0,00	0,00	0,00
22.	Zins- und sonstige Finanzaufwendungen	0,00	0,00	0,00	0,00	0,00	0,00	0,00	0,00	0,00
23.	Finanzergebnis	0,00	0,00	0,00	0,00	0,00	0,00	0,00	0,00	0,00
24.	<u>ordentliches Ergebnis</u>	<u>0,00</u>	<u>- 5.850,00</u>	<u>0,00</u>	<u>- 3.550,00</u>	<u>- 7.600,00</u>	<u>0,00</u>	<u>- 2.350,00</u>	<u>- 93.640,00</u>	<u>- 13.500,00</u>
25.	außerordentliche Erträge	0,00	0,00	0,00	0,00	0,00	0,00	0,00	0,00	0,00
26.	außerordentliche Aufwendungen	0,00	0,00	0,00	0,00	0,00	0,00	0,00	0,00	0,00
27.	außerordentliches Ergebnis	0,00	0,00	0,00	0,00	0,00	0,00	0,00	0,00	0,00
28.	<u>Jahresergebnis</u> <u>(Jahresüberschuss/Jahresfehlbetrag)</u>	<u>0,00</u>	<u>- 5.850,00</u>	<u>0,00</u>	<u>- 3.550,00</u>	<u>- 7.600,00</u>	<u>0,00</u>	<u>- 2.350,00</u>	<u>- 93.640,00</u>	<u>- 13.500,00</u>
29.	Einstellung in den Sonderposten für Belastungen aus dem kommunalen Finanzausgleich	0,00	0,00	0,00	0,00	0,00	0,00	0,00	0,00	0,00
30.	Entnahme aus dem Sonderposten für Belastungen aus dem kommunalen Finanzausgleich	0,00	0,00	0,00	0,00	0,00	0,00	0,00	0,00	0,00
31.	<u>Jahresergebnis nach Berücksichtigung der</u> <u>Veränderung des Sonderpostens für Belastungen</u> <u>aus dem kommunalen Finanzausgleich</u>	<u>0,00</u>	<u>- 5.850,00</u>	<u>0,00</u>	<u>- 3.550,00</u>	<u>- 7.600,00</u>	<u>0,00</u>	<u>- 2.350,00</u>	<u>- 93.640,00</u>	<u>- 13.500,00</u>

Übersicht über die in den Teilhaushalt einbezogenen Produkte 2018
Hauptplan

04.12.2017
12:35:02

Muster 10 (zu § 4 Abs. 4 GemHVO)

Teilhaushalt: 10 Zentrale Verwaltung, Schulen, Sport, Personal - Gesamtübericht Finanzhaushalt

950 VG Wöllstein

Betragsangaben in EUR

Seite: 16

Pos.	Einzahlungen / Auszahlungen	Summe aller Produkte	Produkt 111200	Produkt 111300	Produkt 111400	Produkt 111600	Produkt 111700	Produkt 112000	Produkt 112100	Produkt 112300
1.	Steuern und ähnliche Abgaben	0,00	0,00	0,00	0,00	0,00	0,00	0,00	0,00	0,00
2.	Zuwendungen, allgemeine Umlagen und sonstige Transfereinzahlungen	331.350,00	0,00	0,00	0,00	0,00	0,00	0,00	0,00	0,00
3.	Einzahlungen der sozialen Sicherung	0,00	0,00	0,00	0,00	0,00	0,00	0,00	0,00	0,00
4.	öffentlich-rechtliche Leistungsentgelte	63.550,00	1.550,00	0,00	0,00	0,00	0,00	0,00	0,00	0,00
5.	privatrechtliche Leistungsentgelte	112.200,00	0,00	0,00	0,00	0,00	0,00	0,00	0,00	0,00
6.	Kostenerstattungen und Kostenumlagen	97.850,00	66.500,00	0,00	0,00	0,00	0,00	0,00	0,00	0,00
7.	Erhöhung oder Verminderung des Bestands an fertigen und unfertigen Erzeugnissen	0,00	0,00	0,00	0,00	0,00	0,00	0,00	0,00	0,00
8.	andere aktivierte Eigenleistungen	0,00	0,00	0,00	0,00	0,00	0,00	0,00	0,00	0,00
9.	sonstige laufende Einzahlungen	2.570,00	320,00	0,00	650,00	0,00	0,00	0,00	0,00	0,00
10.	Summe der laufenden Einzahlungen aus Verwaltungstätigkeit	607.520,00	68.370,00	0,00	650,00	0,00	0,00	0,00	0,00	0,00
11.	Personalauszahlungen	1.349.100,00	431.610,00	0,00	153.330,00	620,00	0,00	174.120,00	0,00	0,00
12.	Versorgungsauszahlungen	116.730,00	45.000,00	0,00	64.430,00	0,00	0,00	7.300,00	0,00	0,00
13.	Auszahlungen für Sach- und Dienstleistungen	1.352.000,00	10.300,00	0,00	2.400,00	0,00	300,00	150,00	0,00	0,00
14.	Zuwendungen, Umlagen und sonstige Transferauszahlungen	66.400,00	6.200,00	0,00	600,00	0,00	0,00	0,00	0,00	0,00
15.	Auszahlungen der sozialen Sicherung	0,00	0,00	0,00	0,00	0,00	0,00	0,00	0,00	0,00
16.	sonstige laufende Auszahlungen	412.720,00	44.870,00	24.100,00	4.000,00	200,00	4.100,00	14.400,00	0,00	0,00
17.	Summe der laufenden Auszahlungen aus Verwaltungstätigkeit	3.296.950,00	537.980,00	24.100,00	224.760,00	820,00	4.400,00	195.970,00	0,00	0,00
18.	Saldo der laufenden Ein- und Auszahlungen aus Verwaltungstätigkeit	- 2.689.430,00	- 469.610,00	- 24.100,00	- 224.110,00	- 820,00	- 4.400,00	- 195.970,00	0,00	0,00
19.	Zins- und sonstige Finanzeinzahlungen	0,00	0,00	0,00	0,00	0,00	0,00	0,00	0,00	0,00
20.	Zins- und sonstige Finanzauszahlungen	0,00	0,00	0,00	0,00	0,00	0,00	0,00	0,00	0,00
21.	Saldo der Zins- und sonstigen Finanzein- und -auszahlungen	0,00	0,00	0,00	0,00	0,00	0,00	0,00	0,00	0,00
22.	Saldo der ordentlichen Ein- und Auszahlungen	- 2.689.430,00	- 469.610,00	- 24.100,00	- 224.110,00	- 820,00	- 4.400,00	- 195.970,00	0,00	0,00

Übersicht über die in den Teilhaushalt einbezogenen Produkte 2018
Hauptplan

04.12.2017
12:35:04

Muster 10 (zu § 4 Abs. 4 GemHVO)

Teilhaushalt: 10 Zentrale Verwaltung, Schulen, Sport, Personal - Gesamtübericht Finanzhaushalt

950 VG Wöllstein

Betragsangaben in EUR

Seite: 20

Pos.	Einzahlungen / Auszahlungen	Produkt 112400	Produkt 114210	Produkt 114500	Produkt 114600	Produkt 119100	Produkt 121200	Produkt 122600	Produkt 201100	Produkt 201200
1.	Steuern und ähnliche Abgaben	0,00	0,00	0,00	0,00	0,00	0,00	0,00	0,00	0,00
2.	Zuwendungen, allgemeine Umlagen und sonstige Transfereinzahlungen	0,00	0,00	0,00	0,00	0,00	0,00	0,00	0,00	25.000,00
3.	Einzahlungen der sozialen Sicherung	0,00	0,00	0,00	0,00	0,00	0,00	0,00	0,00	0,00
4.	öffentlich-rechtliche Leistungsentgelte	0,00	0,00	0,00	0,00	0,00	0,00	0,00	0,00	6.000,00
5.	privatrechtliche Leistungsentgelte	0,00	0,00	0,00	0,00	0,00	0,00	0,00	0,00	0,00
6.	Kostenerstattungen und Kostenumlagen	300,00	0,00	200,00	8.700,00	0,00	0,00	0,00	0,00	10.000,00
7.	Erhöhung oder Verminderung des Bestands an fertigen und unfertigen Erzeugnissen	0,00	0,00	0,00	0,00	0,00	0,00	0,00	0,00	0,00
8.	andere aktivierte Eigenleistungen	0,00	0,00	0,00	0,00	0,00	0,00	0,00	0,00	0,00
9.	sonstige laufende Einzahlungen	1.600,00	0,00	0,00	0,00	0,00	0,00	0,00	0,00	0,00
10.	Summe der laufenden Einzahlungen aus Verwaltungstätigkeit	1.900,00	0,00	200,00	8.700,00	0,00	0,00	0,00	0,00	41.000,00
11.	Personalauszahlungen	0,00	0,00	0,00	0,00	0,00	0,00	0,00	83.900,00	0,00
12.	Versorgungsauszahlungen	0,00	0,00	0,00	0,00	0,00	0,00	0,00	0,00	0,00
13.	Auszahlungen für Sach- und Dienstleistungen	28.000,00	71.450,00	2.600,00	0,00	0,00	0,00	0,00	500,00	32.500,00
14.	Zuwendungen, Umlagen und sonstige Transferauszahlungen	0,00	0,00	0,00	0,00	0,00	0,00	0,00	0,00	0,00
15.	Auszahlungen der sozialen Sicherung	0,00	0,00	0,00	0,00	0,00	0,00	0,00	0,00	0,00
16.	sonstige laufende Auszahlungen	0,00	7.000,00	101.900,00	113.900,00	0,00	700,00	0,00	50,00	250,00
17.	Summe der laufenden Auszahlungen aus Verwaltungstätigkeit	28.000,00	78.450,00	104.500,00	113.900,00	0,00	700,00	0,00	84.450,00	32.750,00
18.	Saldo der laufenden Ein- und Auszahlungen aus Verwaltungstätigkeit	- 26.100,00	- 78.450,00	- 104.300,00	- 105.200,00	0,00	- 700,00	0,00	- 84.450,00	8.250,00
19.	Zins- und sonstige Finanzeinzahlungen	0,00	0,00	0,00	0,00	0,00	0,00	0,00	0,00	0,00
20.	Zins- und sonstige Finanzauszahlungen	0,00	0,00	0,00	0,00	0,00	0,00	0,00	0,00	0,00
21.	Saldo der Zins- und sonstigen Finanzein- und -auszahlungen	0,00	0,00	0,00	0,00	0,00	0,00	0,00	0,00	0,00
22.	Saldo der ordentlichen Ein- und Auszahlungen	- 26.100,00	- 78.450,00	- 104.300,00	- 105.200,00	0,00	- 700,00	0,00	- 84.450,00	8.250,00

Übersicht über die in den Teilhaushalt einbezogenen Produkte 2018
Hauptplan

04.12.2017
12:35:05

Muster 10 (zu § 4 Abs. 4 GemHVO)

Teilhaushalt: 10 Zentrale Verwaltung, Schulen, Sport, Personal - Gesamtübericht Finanzhaushalt

950 VG Wöllstein

Betragsangaben in EUR

Seite: 24

Pos.	Einzahlungen / Auszahlungen	Produkt 211110	Produkt 211111	Produkt 211112	Produkt 211113	Produkt 211120	Produkt 211121	Produkt 211122	Produkt 211130	Produkt 211131
1.	Steuern und ähnliche Abgaben	0,00	0,00	0,00	0,00	0,00	0,00	0,00	0,00	0,00
2.	Zuwendungen, allgemeine Umlagen und sonstige Transfereinzahlungen	0,00	0,00	0,00	4.300,00	0,00	0,00	6.200,00	0,00	0,00
3.	Einzahlungen der sozialen Sicherung	0,00	0,00	0,00	0,00	0,00	0,00	0,00	0,00	0,00
4.	öffentlich-rechtliche Leistungsentgelte	0,00	0,00	0,00	16.000,00	0,00	0,00	31.000,00	0,00	0,00
5.	privatrechtliche Leistungsentgelte	0,00	0,00	4.000,00	15.000,00	0,00	0,00	18.000,00	0,00	0,00
6.	Kostenerstattungen und Kostenumlagen	0,00	0,00	900,00	0,00	0,00	0,00	0,00	0,00	0,00
7.	Erhöhung oder Verminderung des Bestands an fertigen und unfertigen Erzeugnissen	0,00	0,00	0,00	0,00	0,00	0,00	0,00	0,00	0,00
8.	andere aktivierte Eigenleistungen	0,00	0,00	0,00	0,00	0,00	0,00	0,00	0,00	0,00
9.	sonstige laufende Einzahlungen	0,00	0,00	0,00	0,00	0,00	0,00	0,00	0,00	0,00
10.	Summe der laufenden Einzahlungen aus Verwaltungstätigkeit	0,00	0,00	4.900,00	35.300,00	0,00	0,00	55.200,00	0,00	0,00
11.	Personalauszahlungen	56.840,00	0,00	0,00	72.850,00	22.100,00	0,00	97.880,00	125.340,00	0,00
12.	Versorgungsauszahlungen	0,00	0,00	0,00	0,00	0,00	0,00	0,00	0,00	0,00
13.	Auszahlungen für Sach- und Dienstleistungen	143.950,00	29.400,00	7.500,00	21.600,00	163.800,00	26.800,00	20.650,00	161.150,00	41.300,00
14.	Zuwendungen, Umlagen und sonstige Transferauszahlungen	0,00	0,00	0,00	0,00	0,00	0,00	0,00	0,00	0,00
15.	Auszahlungen der sozialen Sicherung	0,00	0,00	0,00	0,00	0,00	0,00	0,00	0,00	0,00
16.	sonstige laufende Auszahlungen	8.050,00	100,00	250,00	700,00	9.850,00	700,00	900,00	16.700,00	100,00
17.	Summe der laufenden Auszahlungen aus Verwaltungstätigkeit	208.840,00	29.500,00	7.750,00	95.150,00	195.750,00	27.500,00	119.430,00	303.190,00	41.400,00
18.	Saldo der laufenden Ein- und Auszahlungen aus Verwaltungstätigkeit	- 208.840,00	- 29.500,00	- 2.850,00	- 59.850,00	- 195.750,00	- 27.500,00	- 64.230,00	- 303.190,00	- 41.400,00
19.	Zins- und sonstige Finanzeinzahlungen	0,00	0,00	0,00	0,00	0,00	0,00	0,00	0,00	0,00
20.	Zins- und sonstige Finanzauszahlungen	0,00	0,00	0,00	0,00	0,00	0,00	0,00	0,00	0,00
21.	Saldo der Zins- und sonstigen Finanzen- und -auszahlungen	0,00	0,00	0,00	0,00	0,00	0,00	0,00	0,00	0,00
22.	Saldo der ordentlichen Ein- und Auszahlungen	- 208.840,00	- 29.500,00	- 2.850,00	- 59.850,00	- 195.750,00	- 27.500,00	- 64.230,00	- 303.190,00	- 41.400,00

Übersicht über die in den Teilhaushalt einbezogenen Produkte 2018
Hauptplan

04.12.2017
12:35:05

Muster 10 (zu § 4 Abs. 4 GemHVO)

Teilhaushalt: 10 Zentrale Verwaltung, Schulen, Sport, Personal - Gesamtübericht Finanzhaushalt

950 VG Wöllstein

Betragsangaben in EUR

Seite: 25

Pos.	Einzahlungen / Auszahlungen	Produkt 211110	Produkt 211111	Produkt 211112	Produkt 211113	Produkt 211120	Produkt 211121	Produkt 211122	Produkt 211130	Produkt 211131
23.	außerordentliche Einzahlungen	0,00	0,00	0,00	0,00	0,00	0,00	0,00	0,00	0,00
24.	außerordentliche Auszahlungen	0,00	0,00	0,00	0,00	0,00	0,00	0,00	0,00	0,00
25.	<u>Saldo der außerordentlichen Ein- und Auszahlungen</u>	<u>0,00</u>	<u>0,00</u>	<u>0,00</u>	<u>0,00</u>	<u>0,00</u>	<u>0,00</u>	<u>0,00</u>	<u>0,00</u>	<u>0,00</u>
26.	Saldo der ordentlichen und außerordentlichen Ein- und Auszahlungen	- 208.840,00	- 29.500,00	- 2.850,00	- 59.850,00	- 195.750,00	- 27.500,00	- 64.230,00	- 303.190,00	- 41.400,00
27.	Einzahlungen aus Investitionszuwendungen	0,00	0,00	0,00	0,00	0,00	0,00	0,00	0,00	0,00
28.	Einzahlungen aus Beiträgen und ähnlichen Entgelten	0,00	0,00	0,00	0,00	0,00	0,00	0,00	0,00	0,00
29.	Einzahlungen für immaterielle Vermögensgegenstände	0,00	0,00	0,00	0,00	0,00	0,00	0,00	0,00	0,00
30.	Einzahlungen für Sachanlagen	0,00	0,00	0,00	0,00	0,00	0,00	0,00	0,00	0,00
31.	Einzahlungen für Finanzanlagen	0,00	0,00	0,00	0,00	0,00	0,00	0,00	0,00	0,00
32.	Einzahlungen aus sonstigen Ausleihungen und Kreditgewährungen	0,00	0,00	0,00	0,00	0,00	0,00	0,00	0,00	0,00
33.	Einzahlungen aus der Veräußerung von Vorräten	0,00	0,00	0,00	0,00	0,00	0,00	0,00	0,00	0,00
34.	sonstige Investitionseinzahlungen	0,00	0,00	0,00	0,00	0,00	0,00	0,00	0,00	0,00
35.	Summe der Einzahlungen aus Investitionstätigkeit	0,00	0,00	0,00	0,00	0,00	0,00	0,00	0,00	0,00
36.	Auszahlungen für immaterielle Vermögensgegenstände	0,00	0,00	0,00	0,00	0,00	0,00	0,00	0,00	0,00
37.	Auszahlungen für Sachanlagen	12.500,00	0,00	0,00	0,00	528.000,00	0,00	0,00	21.400,00	2.000,00
38.	Auszahlungen für Finanzanlagen	0,00	0,00	0,00	0,00	0,00	0,00	0,00	0,00	0,00
39.	Auszahlungen für sonstige Ausleihungen und Kreditgewährungen	0,00	0,00	0,00	0,00	0,00	0,00	0,00	0,00	0,00
40.	Auszahlungen für den Erwerb von Vorräten	0,00	0,00	0,00	0,00	0,00	0,00	0,00	0,00	0,00
41.	sonstige Investitionsauszahlungen	0,00	0,00	0,00	0,00	0,00	0,00	0,00	0,00	0,00
42.	Summe der Auszahlungen aus Investitionstätigkeit	12.500,00	0,00	0,00	0,00	528.000,00	0,00	0,00	21.400,00	2.000,00

Übersicht über die in den Teilhaushalt einbezogenen Produkte 2018
Hauptplan

04.12.2017
12:35:07

Muster 10 (zu § 4 Abs. 4 GemHVO)

Teilhaushalt: 10 Zentrale Verwaltung, Schulen, Sport, Personal - Gesamtübericht Finanzhaushalt

950 VG Wöllstein

Betragsangaben in EUR

Seite: 28

Pos.	Einzahlungen / Auszahlungen	Produkt 211132	Produkt 216100	Produkt 216110	Produkt 216120	Produkt 216130	Produkt 241100	Produkt 242100	Produkt 243200	Produkt 262200
1.	Steuern und ähnliche Abgaben	0,00	0,00	0,00	0,00	0,00	0,00	0,00	0,00	0,00
2.	Zuwendungen, allgemeine Umlagen und sonstige Transfereinzahlungen	4.300,00	287.850,00	0,00	300,00	0,00	0,00	0,00	0,00	0,00
3.	Einzahlungen der sozialen Sicherung	0,00	0,00	0,00	0,00	0,00	0,00	0,00	0,00	0,00
4.	öffentlich-rechtliche Leistungsentgelte	8.000,00	0,00	0,00	0,00	0,00	0,00	0,00	0,00	0,00
5.	privatrechtliche Leistungsentgelte	34.000,00	0,00	0,00	36.000,00	5.200,00	0,00	0,00	0,00	0,00
6.	Kostenerstattungen und Kostenumlagen	0,00	100,00	0,00	0,00	700,00	0,00	0,00	0,00	0,00
7.	Erhöhung oder Verminderung des Bestands an fertigen und unfertigen Erzeugnissen	0,00	0,00	0,00	0,00	0,00	0,00	0,00	0,00	0,00
8.	andere aktivierte Eigenleistungen	0,00	0,00	0,00	0,00	0,00	0,00	0,00	0,00	0,00
9.	sonstige laufende Einzahlungen	0,00	0,00	0,00	0,00	0,00	0,00	0,00	0,00	0,00
10.	Summe der laufenden Einzahlungen aus Verwaltungstätigkeit	46.300,00	287.950,00	0,00	36.300,00	5.900,00	0,00	0,00	0,00	0,00
11.	Personalauszahlungen	13.780,00	58.860,00	14.730,00	0,00	0,00	0,00	0,00	0,00	0,00
12.	Versorgungsauszahlungen	0,00	0,00	0,00	0,00	0,00	0,00	0,00	0,00	0,00
13.	Auszahlungen für Sach- und Dienstleistungen	49.500,00	303.800,00	98.300,00	80.600,00	1.600,00	0,00	0,00	0,00	0,00
14.	Zuwendungen, Umlagen und sonstige Transferauszahlungen	0,00	0,00	0,00	0,00	0,00	0,00	0,00	0,00	0,00
15.	Auszahlungen der sozialen Sicherung	0,00	0,00	0,00	0,00	0,00	0,00	0,00	0,00	0,00
16.	sonstige laufende Auszahlungen	100,00	38.450,00	2.400,00	500,00	250,00	0,00	0,00	0,00	0,00
17.	Summe der laufenden Auszahlungen aus Verwaltungstätigkeit	63.380,00	401.110,00	115.430,00	81.100,00	1.850,00	0,00	0,00	0,00	0,00
18.	Saldo der laufenden Ein- und Auszahlungen aus Verwaltungstätigkeit	- 17.080,00	- 113.160,00	- 115.430,00	- 44.800,00	4.050,00	0,00	0,00	0,00	0,00
19.	Zins- und sonstige Finanzeinzahlungen	0,00	0,00	0,00	0,00	0,00	0,00	0,00	0,00	0,00
20.	Zins- und sonstige Finanzauszahlungen	0,00	0,00	0,00	0,00	0,00	0,00	0,00	0,00	0,00
21.	Saldo der Zins- und sonstigen Finanzein- und -auszahlungen	0,00	0,00	0,00	0,00	0,00	0,00	0,00	0,00	0,00
22.	Saldo der ordentlichen Ein- und Auszahlungen	- 17.080,00	- 113.160,00	- 115.430,00	- 44.800,00	4.050,00	0,00	0,00	0,00	0,00

Übersicht über die in den Teilhaushalt einbezogenen Produkte 2018
Hauptplan

04.12.2017
12:35:08

Muster 10 (zu § 4 Abs. 4 GemHVO)

Teilhaushalt: 10 Zentrale Verwaltung, Schulen, Sport, Personal - Gesamtübericht Finanzhaushalt

950 VG Wöllstein

Betragsangaben in EUR

Seite: 32

Pos.	Einzahlungen / Auszahlungen	Produkt 272200	Produkt 273200	Produkt 281020	Produkt 281100	Produkt 281180	Produkt 281220	Produkt 281240	Produkt 291100	Produkt 331100
1.	Steuern und ähnliche Abgaben	0,00	0,00	0,00	0,00	0,00	0,00	0,00	0,00	0,00
2.	Zuwendungen, allgemeine Umlagen und sonstige Transfereinzahlungen	0,00	0,00	0,00	0,00	0,00	0,00	0,00	0,00	0,00
3.	Einzahlungen der sozialen Sicherung	0,00	0,00	0,00	0,00	0,00	0,00	0,00	0,00	0,00
4.	öffentlich-rechtliche Leistungsentgelte	0,00	0,00	0,00	0,00	0,00	0,00	0,00	0,00	0,00
5.	privatrechtliche Leistungsentgelte	0,00	0,00	0,00	0,00	0,00	0,00	0,00	0,00	0,00
6.	Kostenerstattungen und Kostenumlagen	0,00	0,00	0,00	0,00	0,00	0,00	0,00	0,00	0,00
7.	Erhöhung oder Verminderung des Bestands an fertigen und unfertigen Erzeugnissen	0,00	0,00	0,00	0,00	0,00	0,00	0,00	0,00	0,00
8.	andere aktivierte Eigenleistungen	0,00	0,00	0,00	0,00	0,00	0,00	0,00	0,00	0,00
9.	sonstige laufende Einzahlungen	0,00	0,00	0,00	0,00	0,00	0,00	0,00	0,00	0,00
10.	Summe der laufenden Einzahlungen aus Verwaltungstätigkeit	0,00	0,00	0,00	0,00	0,00	0,00	0,00	0,00	0,00
11.	Personalauszahlungen	0,00	0,00	0,00	0,00	0,00	0,00	0,00	0,00	0,00
12.	Versorgungsauszahlungen	0,00	0,00	0,00	0,00	0,00	0,00	0,00	0,00	0,00
13.	Auszahlungen für Sach- und Dienstleistungen	0,00	0,00	15.300,00	0,00	0,00	3.800,00	0,00	0,00	0,00
14.	Zuwendungen, Umlagen und sonstige Transferauszahlungen	0,00	0,00	0,00	0,00	0,00	6.000,00	0,00	3.000,00	0,00
15.	Auszahlungen der sozialen Sicherung	0,00	0,00	0,00	0,00	0,00	0,00	0,00	0,00	0,00
16.	sonstige laufende Auszahlungen	0,00	0,00	500,00	0,00	0,00	4.850,00	0,00	0,00	0,00
17.	Summe der laufenden Auszahlungen aus Verwaltungstätigkeit	0,00	0,00	15.800,00	0,00	0,00	14.650,00	0,00	3.000,00	0,00
18.	Saldo der laufenden Ein- und Auszahlungen aus Verwaltungstätigkeit	0,00	0,00	- 15.800,00	0,00	0,00	- 14.650,00	0,00	- 3.000,00	0,00
19.	Zins- und sonstige Finanzeinzahlungen	0,00	0,00	0,00	0,00	0,00	0,00	0,00	0,00	0,00
20.	Zins- und sonstige Finanzauszahlungen	0,00	0,00	0,00	0,00	0,00	0,00	0,00	0,00	0,00
21.	Saldo der Zins- und sonstigen Finanzein- und -auszahlungen	0,00	0,00	0,00	0,00	0,00	0,00	0,00	0,00	0,00
22.	Saldo der ordentlichen Ein- und Auszahlungen	0,00	0,00	- 15.800,00	0,00	0,00	- 14.650,00	0,00	- 3.000,00	0,00

Übersicht über die in den Teilhaushalt einbezogenen Produkte 2018
Hauptplan

04.12.2017
12:35:10

Muster 10 (zu § 4 Abs. 4 GemHVO)

Teilhaushalt: 10 Zentrale Verwaltung, Schulen, Sport, Personal - Gesamtübericht Finanzhaushalt

950 VG Wöllstein

Betragsangaben in EUR

Seite: 36

Pos.	Einzahlungen / Auszahlungen	Produkt 362230	Produkt 362500	Produkt 412300	Produkt 421100	Produkt 547500	Produkt 547800	Produkt 561100	Produkt 575200	Produkt 575230
1.	Steuern und ähnliche Abgaben	0,00	0,00	0,00	0,00	0,00	0,00	0,00	0,00	0,00
2.	Zuwendungen, allgemeine Umlagen und sonstige Transfereinzahlungen	0,00	3.400,00	0,00	0,00	0,00	0,00	0,00	0,00	0,00
3.	Einzahlungen der sozialen Sicherung	0,00	0,00	0,00	0,00	0,00	0,00	0,00	0,00	0,00
4.	öffentlich-rechtliche Leistungsentgelte	0,00	1.000,00	0,00	0,00	0,00	0,00	0,00	0,00	0,00
5.	privatrechtliche Leistungsentgelte	0,00	0,00	0,00	0,00	0,00	0,00	0,00	0,00	0,00
6.	Kostenerstattungen und Kostenumlagen	0,00	0,00	0,00	10.250,00	0,00	0,00	0,00	200,00	0,00
7.	Erhöhung oder Verminderung des Bestands an fertigen und unfertigen Erzeugnissen	0,00	0,00	0,00	0,00	0,00	0,00	0,00	0,00	0,00
8.	andere aktivierte Eigenleistungen	0,00	0,00	0,00	0,00	0,00	0,00	0,00	0,00	0,00
9.	sonstige laufende Einzahlungen	0,00	0,00	0,00	0,00	0,00	0,00	0,00	0,00	0,00
10.	Summe der laufenden Einzahlungen aus Verwaltungstätigkeit	0,00	4.400,00	0,00	10.250,00	0,00	0,00	0,00	200,00	0,00
11.	Personalauszahlungen	0,00	0,00	0,00	0,00	0,00	0,00	0,00	39.340,00	3.800,00
12.	Versorgungsauszahlungen	0,00	0,00	0,00	0,00	0,00	0,00	0,00	0,00	0,00
13.	Auszahlungen für Sach- und Dienstleistungen	0,00	6.800,00	0,00	0,00	1.100,00	0,00	2.350,00	18.200,00	6.300,00
14.	Zuwendungen, Umlagen und sonstige Transferauszahlungen	0,00	3.300,00	0,00	13.000,00	0,00	0,00	0,00	33.500,00	800,00
15.	Auszahlungen der sozialen Sicherung	0,00	0,00	0,00	0,00	0,00	0,00	0,00	0,00	0,00
16.	sonstige laufende Auszahlungen	0,00	150,00	0,00	800,00	6.500,00	0,00	0,00	2.800,00	2.600,00
17.	Summe der laufenden Auszahlungen aus Verwaltungstätigkeit	0,00	10.250,00	0,00	13.800,00	7.600,00	0,00	2.350,00	93.840,00	13.500,00
18.	Saldo der laufenden Ein- und Auszahlungen aus Verwaltungstätigkeit	0,00	- 5.850,00	0,00	- 3.550,00	- 7.600,00	0,00	- 2.350,00	- 93.640,00	- 13.500,00
19.	Zins- und sonstige Finanzeinzahlungen	0,00	0,00	0,00	0,00	0,00	0,00	0,00	0,00	0,00
20.	Zins- und sonstige Finanzauszahlungen	0,00	0,00	0,00	0,00	0,00	0,00	0,00	0,00	0,00
21.	Saldo der Zins- und sonstigen Finanzen- und -auszahlungen	0,00	0,00	0,00	0,00	0,00	0,00	0,00	0,00	0,00
22.	Saldo der ordentlichen Ein- und Auszahlungen	0,00	- 5.850,00	0,00	- 3.550,00	- 7.600,00	0,00	- 2.350,00	- 93.640,00	- 13.500,00

**Übersicht über die in den Teilhaushalt einbezogenen Produkte 2018
Hauptplan**

04.12.2017
12:35:10

Muster 10 (zu § 4 Abs. 4 GemHVO)

Teilhaushalt: 10 Zentrale Verwaltung, Schulen, Sport, Personal - Gesamtübericht Finanzhaushalt

950 VG Wöllstein

Betragsangaben in EUR

Seite: 37

Pos.	Einzahlungen / Auszahlungen	Produkt 362230	Produkt 362500	Produkt 412300	Produkt 421100	Produkt 547500	Produkt 547800	Produkt 561100	Produkt 575200	Produkt 575230
23.	außerordentliche Einzahlungen	0,00	0,00	0,00	0,00	0,00	0,00	0,00	0,00	0,00
24.	außerordentliche Auszahlungen	0,00	0,00	0,00	0,00	0,00	0,00	0,00	0,00	0,00
25.	<u>Saldo der außerordentlichen Ein- und Auszahlungen</u>	<u>0,00</u>	<u>0,00</u>	<u>0,00</u>	<u>0,00</u>	<u>0,00</u>	<u>0,00</u>	<u>0,00</u>	<u>0,00</u>	<u>0,00</u>
26.	Saldo der ordentlichen und außerordentlichen Ein- und Auszahlungen	0,00	- 5.850,00	0,00	- 3.550,00	- 7.600,00	0,00	- 2.350,00	- 93.640,00	- 13.500,00
27.	Einzahlungen aus Investitionszuwendungen	0,00	0,00	0,00	0,00	0,00	0,00	0,00	0,00	0,00
28.	Einzahlungen aus Beiträgen und ähnlichen Entgelten	0,00	0,00	0,00	0,00	0,00	0,00	0,00	0,00	0,00
29.	Einzahlungen für immaterielle Vermögensgegenstände	0,00	0,00	0,00	0,00	0,00	0,00	0,00	0,00	0,00
30.	Einzahlungen für Sachanlagen	0,00	0,00	0,00	0,00	0,00	0,00	0,00	0,00	0,00
31.	Einzahlungen für Finanzanlagen	0,00	0,00	0,00	0,00	0,00	0,00	0,00	0,00	0,00
32.	Einzahlungen aus sonstigen Ausleihungen und Kreditgewährungen	0,00	0,00	0,00	0,00	0,00	0,00	0,00	0,00	0,00
33.	Einzahlungen aus der Veräußerung von Vorräten	0,00	0,00	0,00	0,00	0,00	0,00	0,00	0,00	0,00
34.	sonstige Investitionseinzahlungen	0,00	0,00	0,00	0,00	0,00	0,00	0,00	0,00	0,00
35.	Summe der Einzahlungen aus Investitionstätigkeit	0,00	0,00	0,00	0,00	0,00	0,00	0,00	0,00	0,00
36.	Auszahlungen für immaterielle Vermögensgegenstände	0,00	0,00	0,00	0,00	0,00	0,00	0,00	0,00	0,00
37.	Auszahlungen für Sachanlagen	0,00	0,00	0,00	0,00	0,00	0,00	73.500,00	0,00	0,00
38.	Auszahlungen für Finanzanlagen	0,00	0,00	0,00	0,00	0,00	0,00	0,00	0,00	0,00
39.	Auszahlungen für sonstige Ausleihungen und Kreditgewährungen	0,00	0,00	0,00	0,00	0,00	0,00	0,00	0,00	0,00
40.	Auszahlungen für den Erwerb von Vorräten	0,00	0,00	0,00	0,00	0,00	0,00	0,00	0,00	0,00
41.	sonstige Investitionsauszahlungen	0,00	0,00	0,00	0,00	0,00	0,00	0,00	0,00	0,00
42.	Summe der Auszahlungen aus Investitionstätigkeit	0,00	0,00	0,00	0,00	0,00	0,00	73.500,00	0,00	0,00

Teilhaushalt 20 Produktübersicht

**Teilhaushalt: 20
Sicherheit, Ordnung und Umwelt****Verantwortliche(r):**

mit folgenden Produkt(en):

1.	-	122100	Allgemeine Sicherheit und Ordnung	Funktionsaufgabe
2.	-	122200	Meldewesen	Pflichtaufgabe
3.	-	122300	Standesamt	Pflichtaufgabe
4.	-	123100	Verkehr	Funktionsaufgabe
5.	-	123500	Verkehrsüberwachung	Freiwillige Aufgabe
6.	-	124400	Tierschutz	Freiwillige Aufgabe
7.	-	126100	Feuerwehrwesen -allgemein-	Pflichtaufgabe
8.	-	126101	Feuerwehrwesen -Atemschutzwerkstatt-	Pflichtaufgabe
9.	-	126102	Feuerwehrwesen -FEZ (Funkeinsatzzentrale)-	Pflichtaufgabe
10.	-	126103	Feuerwehrwesen -Schlauchwerkstatt-	Pflichtaufgabe
11.	-	126104	Feuerwehrwesen -Jugendfeuerwehr-	Pflichtaufgabe
12.	-	126105	Feuerwehrwesen -Kleiderkammer-	Pflichtaufgabe
13.	-	126201	Freiwillige Feuerwehr Eckelsheim	Pflichtaufgabe
14.	-	126202	Freiwillige Feuerwehr Gau-Bickelheim	Pflichtaufgabe
15.	-	126203	Freiwillige Feuerwehr Gumbsheim	Pflichtaufgabe
16.	-	126204	Freiwillige Feuerwehr Siefersheim	Pflichtaufgabe
17.	-	126205	Freiwillige Feuerwehr Stein-Bockenheim	Pflichtaufgabe
18.	-	126206	Freiwillige Feuerwehr Wendelsheim	Pflichtaufgabe
19.	-	126207	Freiwillige Feuerwehr Wöllstein	Pflichtaufgabe
20.	-	126208	Freiwillige Feuerwehr Wonsheim	Pflichtaufgabe

**Teilhaushalt: 20
Sicherheit, Ordnung und Umwelt**

21.	-	311100	Hilfe zum Lebensunterhalt (3. SGB XII)	Pflichtaufgabe
22.	-	311110	Grundversorgung und Hilfe gemäß SGB XII	Pflichtaufgabe
23.	-	311200	Grundsicherung im Alter/Erwerbsminderung (SGB XII.) u. 65 Jahren	Pflichtaufgabe
24.	-	311220	Grundsicherung im Alter/Erwerbsminderung (SGB XII.) über 65 Jahren	Pflichtaufgabe
25.	-	312100	Leistungen zur Eingliederung in Arbeit	Pflichtaufgabe
26.	-	312200	Leistungen zur Sicherung des Lebensunterhaltes	Pflichtaufgabe
27.	-	313120	Hilfe für Asylbewerber	Pflichtaufgabe
28.	-	537100	kommunale Abfallwirtschaft (Wertstoffhof)	Pflichtaufgabe

Übersicht über die in den Teilhaushalt einbezogenen Produkte 2018
Hauptplan

04.12.2017
12:35:13

Muster 10 (zu § 4 Abs. 4 GemHVO)

Teilhaushalt: 20 Sicherheit, Ordnung und Umwelt - Gesamtergebnishaushalt

950 VG Wöllstein

Betragsangaben in EUR

Seite: 42

Pos.	Erträge / Aufwendungen	Summe aller Produkte	Produkt 122100	Produkt 122200	Produkt 122300	Produkt 123100	Produkt 123500	Produkt 124400	Produkt 126100	Produkt 126101
1.	Steuern und ähnliche Abgaben	0,00	0,00	0,00	0,00	0,00	0,00	0,00	0,00	0,00
2.	Zuwendungen, allgemeine Umlagen und sonstige Transfererträge	5.000,00	0,00	0,00	0,00	0,00	0,00	0,00	5.000,00	0,00
3.	Erträge der sozialen Sicherung	0,00	0,00	0,00	0,00	0,00	0,00	0,00	0,00	0,00
4.	öffentlich-rechtliche Leistungsentgelte	95.500,00	22.000,00	63.000,00	10.500,00	0,00	0,00	0,00	0,00	0,00
5.	privatrechtliche Leistungsentgelte	0,00	0,00	0,00	0,00	0,00	0,00	0,00	0,00	0,00
6.	Kostenerstattungen und Kostenumlagen	11.400,00	2.400,00	0,00	0,00	0,00	0,00	0,00	1.000,00	0,00
7.	Erhöhung oder Verminderung des Bestands an fertigen und unfertigen Erzeugnissen	0,00	0,00	0,00	0,00	0,00	0,00	0,00	0,00	0,00
8.	andere aktivierte Eigenleistungen	0,00	0,00	0,00	0,00	0,00	0,00	0,00	0,00	0,00
9.	sonstige laufende Erträge	60.600,00	600,00	0,00	0,00	0,00	60.000,00	0,00	0,00	0,00
10.	Summe der laufenden Erträge aus Verwaltungstätigkeit	172.500,00	25.000,00	63.000,00	10.500,00	0,00	60.000,00	0,00	6.000,00	0,00
11.	Personalaufwendungen	470.160,00	223.910,00	82.590,00	103.670,00	0,00	19.260,00	0,00	8.940,00	0,00
12.	Versorgungsaufwendungen	0,00	0,00	0,00	0,00	0,00	0,00	0,00	0,00	0,00
13.	Aufwendungen für Sach- und Dienstleistungen	286.600,00	28.100,00	53.800,00	100,00	0,00	44.000,00	0,00	11.000,00	24.000,00
14.	Abschreibungen auf immaterielle Vermögensgegenstände des Anlagevermögens und auf Sachanlagen sowie auf aktivierte Aufwendungen für die Ingangsetzung und Erweiterung der Verwaltung	0,00	0,00	0,00	0,00	0,00	0,00	0,00	0,00	0,00
15.	Abschreibungen auf Vermögensgegenstände des Umlaufvermögens, soweit diese die üblichen Abschreibungen überschreiten	0,00	0,00	0,00	0,00	0,00	0,00	0,00	0,00	0,00
16.	Zuwendungen, Umlagen und sonstige Transferaufwendungen	2.350,00	0,00	0,00	0,00	0,00	0,00	0,00	0,00	0,00
17.	Aufwendungen der sozialen Sicherung	172.000,00	0,00	0,00	0,00	0,00	0,00	0,00	0,00	0,00
18.	sonstige laufende Aufwendungen	180.100,00	13.700,00	12.950,00	11.200,00	0,00	12.450,00	5.900,00	18.950,00	0,00
19.	Summe der laufenden Aufwendungen aus Verwaltungstätigkeit	1.111.210,00	265.710,00	149.340,00	114.970,00	0,00	75.710,00	5.900,00	38.890,00	24.000,00

Übersicht über die in den Teilhaushalt einbezogenen Produkte 2018
Hauptplan

04.12.2017
12:35:13

Muster 10 (zu § 4 Abs. 4 GemHVO)

Teilhaushalt: 20 Sicherheit, Ordnung und Umwelt - Gesamtergebnishaushalt

950 VG Wöllstein

Betragsangaben in EUR

Seite: 43

Pos.	Erträge / Aufwendungen	Summe aller Produkte	Produkt 122100	Produkt 122200	Produkt 122300	Produkt 123100	Produkt 123500	Produkt 124400	Produkt 126100	Produkt 126101
20.	laufendes Ergebnis aus Verwaltungstätigkeit	- 938.710,00	- 240.710,00	- 86.340,00	- 104.470,00	0,00	- 15.710,00	- 5.900,00	- 32.890,00	- 24.000,00
21.	Zins- und sonstige Finanzerträge	0,00	0,00	0,00	0,00	0,00	0,00	0,00	0,00	0,00
22.	Zins- und sonstige Finanzaufwendungen	0,00	0,00	0,00	0,00	0,00	0,00	0,00	0,00	0,00
23.	Finanzergebnis	0,00	0,00	0,00	0,00	0,00	0,00	0,00	0,00	0,00
24.	ordentliches Ergebnis	- 938.710,00	- 240.710,00	- 86.340,00	- 104.470,00	0,00	- 15.710,00	- 5.900,00	- 32.890,00	- 24.000,00
25.	außerordentliche Erträge	0,00	0,00	0,00	0,00	0,00	0,00	0,00	0,00	0,00
26.	außerordentliche Aufwendungen	0,00	0,00	0,00	0,00	0,00	0,00	0,00	0,00	0,00
27.	außerordentliches Ergebnis	0,00	0,00	0,00	0,00	0,00	0,00	0,00	0,00	0,00
28.	Jahresergebnis (Jahresüberschuss/Jahresfehlbetrag)	- 938.710,00	- 240.710,00	- 86.340,00	- 104.470,00	0,00	- 15.710,00	- 5.900,00	- 32.890,00	- 24.000,00
29.	Einstellung in den Sonderposten für Belastungen aus dem kommunalen Finanzausgleich	0,00	0,00	0,00	0,00	0,00	0,00	0,00	0,00	0,00
30.	Entnahme aus dem Sonderposten für Belastungen aus dem kommunalen Finanzausgleich	0,00	0,00	0,00	0,00	0,00	0,00	0,00	0,00	0,00
31.	Jahresergebnis nach Berücksichtigung der Veränderung des Sonderpostens für Belastungen aus dem kommunalen Finanzausgleich	- 938.710,00	- 240.710,00	- 86.340,00	- 104.470,00	0,00	- 15.710,00	- 5.900,00	- 32.890,00	- 24.000,00

Übersicht über die in den Teilhaushalt einbezogenen Produkte 2018
Hauptplan

04.12.2017
12:35:14

Muster 10 (zu § 4 Abs. 4 GemHVO)

Teilhaushalt: 20 Sicherheit, Ordnung und Umwelt - Gesamtergebnishaushalt

950 VG Wöllstein

Betragsangaben in EUR

Seite: 44

Pos.	Erträge / Aufwendungen	Produkt 126102	Produkt 126103	Produkt 126104	Produkt 126105	Produkt 126201	Produkt 126202	Produkt 126203	Produkt 126204	Produkt 126205
1.	Steuern und ähnliche Abgaben	0,00	0,00	0,00	0,00	0,00	0,00	0,00	0,00	0,00
2.	Zuwendungen, allgemeine Umlagen und sonstige Transfererträge	0,00	0,00	0,00	0,00	0,00	0,00	0,00	0,00	0,00
3.	Erträge der sozialen Sicherung	0,00	0,00	0,00	0,00	0,00	0,00	0,00	0,00	0,00
4.	öffentlich-rechtliche Leistungsentgelte	0,00	0,00	0,00	0,00	0,00	0,00	0,00	0,00	0,00
5.	privatrechtliche Leistungsentgelte	0,00	0,00	0,00	0,00	0,00	0,00	0,00	0,00	0,00
6.	Kostenerstattungen und Kostenumlagen	0,00	0,00	0,00	0,00	0,00	0,00	0,00	0,00	0,00
7.	Erhöhung oder Verminderung des Bestands an fertigen und unfertigen Erzeugnissen	0,00	0,00	0,00	0,00	0,00	0,00	0,00	0,00	0,00
8.	andere aktivierte Eigenleistungen	0,00	0,00	0,00	0,00	0,00	0,00	0,00	0,00	0,00
9.	sonstige laufende Erträge	0,00	0,00	0,00	0,00	0,00	0,00	0,00	0,00	0,00
10.	Summe der laufenden Erträge aus Verwaltungstätigkeit	0,00	0,00	0,00	0,00	0,00	0,00	0,00	0,00	0,00
11.	Personalaufwendungen	1.200,00	1.200,00	0,00	1.200,00	2.900,00	2.700,00	1.800,00	2.700,00	3.200,00
12.	Versorgungsaufwendungen	0,00	0,00	0,00	0,00	0,00	0,00	0,00	0,00	0,00
13.	Aufwendungen für Sach- und Dienstleistungen	1.000,00	3.600,00	0,00	0,00	3.750,00	10.700,00	5.650,00	4.350,00	47.350,00
14.	Abschreibungen auf immaterielle Vermögensgegenstände des Anlagevermögens und auf Sachanlagen sowie auf aktivierte Aufwendungen für die Ingangsetzung und Erweiterung der Verwaltung	0,00	0,00	0,00	0,00	0,00	0,00	0,00	0,00	0,00
15.	Abschreibungen auf Vermögensgegenstände des Umlaufvermögens, soweit diese die üblichen Abschreibungen überschreiten	0,00	0,00	0,00	0,00	0,00	0,00	0,00	0,00	0,00
16.	Zuwendungen, Umlagen und sonstige Transferaufwendungen	0,00	0,00	0,00	0,00	250,00	400,00	250,00	250,00	300,00
17.	Aufwendungen der sozialen Sicherung	0,00	0,00	0,00	0,00	0,00	0,00	0,00	0,00	0,00
18.	sonstige laufende Aufwendungen	3.350,00	0,00	7.800,00	32.000,00	2.550,00	4.450,00	2.950,00	2.000,00	3.350,00
19.	Summe der laufenden Aufwendungen aus Verwaltungstätigkeit	5.550,00	4.800,00	7.800,00	33.200,00	9.450,00	18.250,00	10.650,00	9.300,00	54.200,00

Übersicht über die in den Teilhaushalt einbezogenen Produkte 2018
Hauptplan

04.12.2017
12:35:14

Muster 10 (zu § 4 Abs. 4 GemHVO)

Teilhaushalt: 20 Sicherheit, Ordnung und Umwelt - Gesamtergebnishaushalt

950 VG Wöllstein

Betragsangaben in EUR

Seite: 45

Pos.	Erträge / Aufwendungen	Produkt 126102	Produkt 126103	Produkt 126104	Produkt 126105	Produkt 126201	Produkt 126202	Produkt 126203	Produkt 126204	Produkt 126205
20.	<u>laufendes Ergebnis aus Verwaltungstätigkeit</u>	<u>- 5.550,00</u>	<u>- 4.800,00</u>	<u>- 7.800,00</u>	<u>- 33.200,00</u>	<u>- 9.450,00</u>	<u>- 18.250,00</u>	<u>- 10.650,00</u>	<u>- 9.300,00</u>	<u>- 54.200,00</u>
21.	Zins- und sonstige Finanzerträge	0,00	0,00	0,00	0,00	0,00	0,00	0,00	0,00	0,00
22.	Zins- und sonstige Finanzaufwendungen	0,00	0,00	0,00	0,00	0,00	0,00	0,00	0,00	0,00
23.	Finanzergebnis	0,00	0,00	0,00	0,00	0,00	0,00	0,00	0,00	0,00
24.	<u>ordentliches Ergebnis</u>	<u>- 5.550,00</u>	<u>- 4.800,00</u>	<u>- 7.800,00</u>	<u>- 33.200,00</u>	<u>- 9.450,00</u>	<u>- 18.250,00</u>	<u>- 10.650,00</u>	<u>- 9.300,00</u>	<u>- 54.200,00</u>
25.	außerordentliche Erträge	0,00	0,00	0,00	0,00	0,00	0,00	0,00	0,00	0,00
26.	außerordentliche Aufwendungen	0,00	0,00	0,00	0,00	0,00	0,00	0,00	0,00	0,00
27.	außerordentliches Ergebnis	0,00	0,00	0,00	0,00	0,00	0,00	0,00	0,00	0,00
28.	<u>Jahresergebnis</u> <u>(Jahresüberschuss/Jahresfehlbetrag)</u>	<u>- 5.550,00</u>	<u>- 4.800,00</u>	<u>- 7.800,00</u>	<u>- 33.200,00</u>	<u>- 9.450,00</u>	<u>- 18.250,00</u>	<u>- 10.650,00</u>	<u>- 9.300,00</u>	<u>- 54.200,00</u>
29.	Einstellung in den Sonderposten für Belastungen aus dem kommunalen Finanzausgleich	0,00	0,00	0,00	0,00	0,00	0,00	0,00	0,00	0,00
30.	Entnahme aus dem Sonderposten für Belastungen aus dem kommunalen Finanzausgleich	0,00	0,00	0,00	0,00	0,00	0,00	0,00	0,00	0,00
31.	<u>Jahresergebnis nach Berücksichtigung der</u> <u>Veränderung des Sonderpostens für Belastungen</u> <u>aus dem kommunalen Finanzausgleich</u>	<u>- 5.550,00</u>	<u>- 4.800,00</u>	<u>- 7.800,00</u>	<u>- 33.200,00</u>	<u>- 9.450,00</u>	<u>- 18.250,00</u>	<u>- 10.650,00</u>	<u>- 9.300,00</u>	<u>- 54.200,00</u>

Übersicht über die in den Teilhaushalt einbezogenen Produkte 2018
Hauptplan

04.12.2017
12:35:16

Muster 10 (zu § 4 Abs. 4 GemHVO)

Teilhaushalt: 20 Sicherheit, Ordnung und Umwelt - Gesamtergebnishaushalt

950 VG Wöllstein

Betragsangaben in EUR

Seite: 46

Pos.	Erträge / Aufwendungen	Produkt 126206	Produkt 126207	Produkt 126208	Produkt 311100	Produkt 311110	Produkt 311200	Produkt 311220	Produkt 312100	Produkt 312200
1.	Steuern und ähnliche Abgaben	0,00	0,00	0,00	0,00	0,00	0,00	0,00	0,00	0,00
2.	Zuwendungen, allgemeine Umlagen und sonstige Transfererträge	0,00	0,00	0,00	0,00	0,00	0,00	0,00	0,00	0,00
3.	Erträge der sozialen Sicherung	0,00	0,00	0,00	0,00	0,00	0,00	0,00	0,00	0,00
4.	öffentlich-rechtliche Leistungsentgelte	0,00	0,00	0,00	0,00	0,00	0,00	0,00	0,00	0,00
5.	privatrechtliche Leistungsentgelte	0,00	0,00	0,00	0,00	0,00	0,00	0,00	0,00	0,00
6.	Kostenerstattungen und Kostenumlagen	0,00	0,00	0,00	0,00	0,00	0,00	0,00	0,00	0,00
7.	Erhöhung oder Verminderung des Bestands an fertigen und unfertigen Erzeugnissen	0,00	0,00	0,00	0,00	0,00	0,00	0,00	0,00	0,00
8.	andere aktivierte Eigenleistungen	0,00	0,00	0,00	0,00	0,00	0,00	0,00	0,00	0,00
9.	sonstige laufende Erträge	0,00	0,00	0,00	0,00	0,00	0,00	0,00	0,00	0,00
10.	Summe der laufenden Erträge aus Verwaltungstätigkeit	0,00	0,00	0,00	0,00	0,00	0,00	0,00	0,00	0,00
11.	Personalaufwendungen	2.700,00	3.800,00	1.300,00	0,00	0,00	0,00	0,00	0,00	0,00
12.	Versorgungsaufwendungen	0,00	0,00	0,00	0,00	0,00	0,00	0,00	0,00	0,00
13.	Aufwendungen für Sach- und Dienstleistungen	13.450,00	25.600,00	9.900,00	0,00	0,00	0,00	0,00	0,00	0,00
14.	Abschreibungen auf immaterielle Vermögensgegenstände des Anlagevermögens und auf Sachanlagen sowie auf aktivierte Aufwendungen für die Ingangsetzung und Erweiterung der Verwaltung	0,00	0,00	0,00	0,00	0,00	0,00	0,00	0,00	0,00
15.	Abschreibungen auf Vermögensgegenstände des Umlaufvermögens, soweit diese die üblichen Abschreibungen überschreiten	0,00	0,00	0,00	0,00	0,00	0,00	0,00	0,00	0,00
16.	Zuwendungen, Umlagen und sonstige Transferaufwendungen	250,00	300,00	350,00	0,00	0,00	0,00	0,00	0,00	0,00
17.	Aufwendungen der sozialen Sicherung	0,00	0,00	0,00	17.000,00	0,00	0,00	0,00	0,00	155.000,00
18.	sonstige laufende Aufwendungen	4.550,00	8.100,00	3.850,00	4.000,00	25.000,00	0,00	0,00	0,00	0,00
19.	Summe der laufenden Aufwendungen aus Verwaltungstätigkeit	20.950,00	37.800,00	15.400,00	21.000,00	25.000,00	0,00	0,00	0,00	155.000,00

Übersicht über die in den Teilhaushalt einbezogenen Produkte 2018
Hauptplan

04.12.2017
12:35:16

Muster 10 (zu § 4 Abs. 4 GemHVO)

Teilhaushalt: 20 Sicherheit, Ordnung und Umwelt - Gesamtergebnishaushalt

950 VG Wöllstein

Betragsangaben in EUR

Seite: 47

Pos.	Erträge / Aufwendungen	Produkt 126206	Produkt 126207	Produkt 126208	Produkt 311100	Produkt 311110	Produkt 311200	Produkt 311220	Produkt 312100	Produkt 312200
20.	laufendes Ergebnis aus Verwaltungstätigkeit	- 20.950,00	- 37.800,00	- 15.400,00	- 21.000,00	- 25.000,00	0,00	0,00	0,00	- 155.000,00
21.	Zins- und sonstige Finanzerträge	0,00	0,00	0,00	0,00	0,00	0,00	0,00	0,00	0,00
22.	Zins- und sonstige Finanzaufwendungen	0,00	0,00	0,00	0,00	0,00	0,00	0,00	0,00	0,00
23.	Finanzergebnis	0,00	0,00	0,00	0,00	0,00	0,00	0,00	0,00	0,00
24.	ordentliches Ergebnis	- 20.950,00	- 37.800,00	- 15.400,00	- 21.000,00	- 25.000,00	0,00	0,00	0,00	- 155.000,00
25.	außerordentliche Erträge	0,00	0,00	0,00	0,00	0,00	0,00	0,00	0,00	0,00
26.	außerordentliche Aufwendungen	0,00	0,00	0,00	0,00	0,00	0,00	0,00	0,00	0,00
27.	außerordentliches Ergebnis	0,00	0,00	0,00	0,00	0,00	0,00	0,00	0,00	0,00
28.	Jahresergebnis (Jahresüberschuss/Jahresfehlbetrag)	- 20.950,00	- 37.800,00	- 15.400,00	- 21.000,00	- 25.000,00	0,00	0,00	0,00	- 155.000,00
29.	Einstellung in den Sonderposten für Belastungen aus dem kommunalen Finanzausgleich	0,00	0,00	0,00	0,00	0,00	0,00	0,00	0,00	0,00
30.	Entnahme aus dem Sonderposten für Belastungen aus dem kommunalen Finanzausgleich	0,00	0,00	0,00	0,00	0,00	0,00	0,00	0,00	0,00
31.	Jahresergebnis nach Berücksichtigung der Veränderung des Sonderpostens für Belastungen aus dem kommunalen Finanzausgleich	- 20.950,00	- 37.800,00	- 15.400,00	- 21.000,00	- 25.000,00	0,00	0,00	0,00	- 155.000,00

Übersicht über die in den Teilhaushalt einbezogenen Produkte 2018
Hauptplan

04.12.2017
12:35:17

Muster 10 (zu § 4 Abs. 4 GemHVO)

Teilhaushalt: 20 Sicherheit, Ordnung und Umwelt - Gesamtergebnishaushalt

950 VG Wöllstein

Betragsangaben in EUR

Seite: 48

Pos.	Erträge / Aufwendungen	Produkt 313120	Produkt 537100							
1.	Steuern und ähnliche Abgaben	0,00	0,00							
2.	Zuwendungen, allgemeine Umlagen und sonstige Transfererträge	0,00	0,00							
3.	Erträge der sozialen Sicherung	0,00	0,00							
4.	öffentlich-rechtliche Leistungsentgelte	0,00	0,00							
5.	privatrechtliche Leistungsentgelte	0,00	0,00							
6.	Kostenerstattungen und Kostenumlagen	0,00	8.000,00							
7.	Erhöhung oder Verminderung des Bestands an fertigen und unfertigen Erzeugnissen	0,00	0,00							
8.	andere aktivierte Eigenleistungen	0,00	0,00							
9.	sonstige laufende Erträge	0,00	0,00							
10.	Summe der laufenden Erträge aus Verwaltungstätigkeit	0,00	8.000,00							
11.	Personalaufwendungen	0,00	7.090,00							
12.	Versorgungsaufwendungen	0,00	0,00							
13.	Aufwendungen für Sach- und Dienstleistungen	0,00	250,00							
14.	Abschreibungen auf immaterielle Vermögensgegenstände des Anlagevermögens und auf Sachanlagen sowie auf aktivierte Aufwendungen für die Ingangsetzung und Erweiterung der Verwaltung	0,00	0,00							
15.	Abschreibungen auf Vermögensgegenstände des Umlaufvermögens, soweit diese die üblichen Abschreibungen überschreiten	0,00	0,00							
16.	Zuwendungen, Umlagen und sonstige Transferaufwendungen	0,00	0,00							
17.	Aufwendungen der sozialen Sicherung	0,00	0,00							
18.	sonstige laufende Aufwendungen	0,00	1.000,00							
19.	Summe der laufenden Aufwendungen aus Verwaltungstätigkeit	0,00	8.340,00							

Übersicht über die in den Teilhaushalt einbezogenen Produkte 2018
Hauptplan

04.12.2017
12:35:17

Muster 10 (zu § 4 Abs. 4 GemHVO)

Teilhaushalt: 20 Sicherheit, Ordnung und Umwelt - Gesamtergebnishaushalt

950 VG Wöllstein

Betragsangaben in EUR

Seite: 49

Pos.	Erträge / Aufwendungen	Produkt 313120	Produkt 537100							
20.	<u>laufendes Ergebnis aus Verwaltungstätigkeit</u>	<u>0,00</u>	<u>- 340,00</u>							
21.	Zins- und sonstige Finanzerträge	0,00	0,00							
22.	Zins- und sonstige Finanzaufwendungen	0,00	0,00							
23.	Finanzergebnis	0,00	0,00							
24.	<u>ordentliches Ergebnis</u>	<u>0,00</u>	<u>- 340,00</u>							
25.	außerordentliche Erträge	0,00	0,00							
26.	außerordentliche Aufwendungen	0,00	0,00							
27.	außerordentliches Ergebnis	0,00	0,00							
28.	<u>Jahresergebnis</u> <u>(Jahresüberschuss/Jahresfehlbetrag)</u>	<u>0,00</u>	<u>- 340,00</u>							
29.	Einstellung in den Sonderposten für Belastungen aus dem kommunalen Finanzausgleich	0,00	0,00							
30.	Entnahme aus dem Sonderposten für Belastungen aus dem kommunalen Finanzausgleich	0,00	0,00							
31.	<u>Jahresergebnis nach Berücksichtigung der</u> <u>Veränderung des Sonderpostens für Belastungen</u> <u>aus dem kommunalen Finanzausgleich</u>	<u>0,00</u>	<u>- 340,00</u>							

Übersicht über die in den Teilhaushalt einbezogenen Produkte 2018
Hauptplan

04.12.2017
12:35:18

Muster 10 (zu § 4 Abs. 4 GemHVO)

Teilhaushalt: 20 Sicherheit, Ordnung und Umwelt - Gesamtübericht Finanzhaushalt

950 VG Wöllstein

Betragsangaben in EUR

Seite: 50

Pos.	Einzahlungen / Auszahlungen	Summe aller Produkte	Produkt 122100	Produkt 122200	Produkt 122300	Produkt 123100	Produkt 123500	Produkt 124400	Produkt 126100	Produkt 126101
1.	Steuern und ähnliche Abgaben	0,00	0,00	0,00	0,00	0,00	0,00	0,00	0,00	0,00
2.	Zuwendungen, allgemeine Umlagen und sonstige Transfereinzahlungen	5.000,00	0,00	0,00	0,00	0,00	0,00	0,00	5.000,00	0,00
3.	Einzahlungen der sozialen Sicherung	0,00	0,00	0,00	0,00	0,00	0,00	0,00	0,00	0,00
4.	öffentlich-rechtliche Leistungsentgelte	95.500,00	22.000,00	63.000,00	10.500,00	0,00	0,00	0,00	0,00	0,00
5.	privatrechtliche Leistungsentgelte	0,00	0,00	0,00	0,00	0,00	0,00	0,00	0,00	0,00
6.	Kostenerstattungen und Kostenumlagen	11.400,00	2.400,00	0,00	0,00	0,00	0,00	0,00	1.000,00	0,00
7.	Erhöhung oder Verminderung des Bestands an fertigen und unfertigen Erzeugnissen	0,00	0,00	0,00	0,00	0,00	0,00	0,00	0,00	0,00
8.	andere aktivierte Eigenleistungen	0,00	0,00	0,00	0,00	0,00	0,00	0,00	0,00	0,00
9.	sonstige laufende Einzahlungen	60.600,00	600,00	0,00	0,00	0,00	60.000,00	0,00	0,00	0,00
10.	Summe der laufenden Einzahlungen aus Verwaltungstätigkeit	172.500,00	25.000,00	63.000,00	10.500,00	0,00	60.000,00	0,00	6.000,00	0,00
11.	Personalauszahlungen	470.160,00	223.910,00	82.590,00	103.670,00	0,00	19.260,00	0,00	8.940,00	0,00
12.	Versorgungsauszahlungen	0,00	0,00	0,00	0,00	0,00	0,00	0,00	0,00	0,00
13.	Auszahlungen für Sach- und Dienstleistungen	286.600,00	28.100,00	53.800,00	100,00	0,00	44.000,00	0,00	11.000,00	24.000,00
14.	Zuwendungen, Umlagen und sonstige Transferauszahlungen	2.350,00	0,00	0,00	0,00	0,00	0,00	0,00	0,00	0,00
15.	Auszahlungen der sozialen Sicherung	172.000,00	0,00	0,00	0,00	0,00	0,00	0,00	0,00	0,00
16.	sonstige laufende Auszahlungen	151.100,00	13.700,00	12.950,00	11.200,00	0,00	12.450,00	5.900,00	18.950,00	0,00
17.	Summe der laufenden Auszahlungen aus Verwaltungstätigkeit	1.082.210,00	265.710,00	149.340,00	114.970,00	0,00	75.710,00	5.900,00	38.890,00	24.000,00
18.	Saldo der laufenden Ein- und Auszahlungen aus Verwaltungstätigkeit	- 909.710,00	- 240.710,00	- 86.340,00	- 104.470,00	0,00	- 15.710,00	- 5.900,00	- 32.890,00	- 24.000,00
19.	Zins- und sonstige Finanzeinzahlungen	0,00	0,00	0,00	0,00	0,00	0,00	0,00	0,00	0,00
20.	Zins- und sonstige Finanzauszahlungen	0,00	0,00	0,00	0,00	0,00	0,00	0,00	0,00	0,00
21.	Saldo der Zins- und sonstigen Finanzein- und -auszahlungen	0,00	0,00	0,00	0,00	0,00	0,00	0,00	0,00	0,00
22.	Saldo der ordentlichen Ein- und Auszahlungen	- 909.710,00	- 240.710,00	- 86.340,00	- 104.470,00	0,00	- 15.710,00	- 5.900,00	- 32.890,00	- 24.000,00

Übersicht über die in den Teilhaushalt einbezogenen Produkte 2018
Hauptplan

04.12.2017
12:35:18

Muster 10 (zu § 4 Abs. 4 GemHVO)

Teilhaushalt: 20 Sicherheit, Ordnung und Umwelt - Gesamtübericht Finanzhaushalt

950 VG Wöllstein

Betragsangaben in EUR

Seite: 51

Pos.	Einzahlungen / Auszahlungen	Summe aller Produkte	Produkt 122100	Produkt 122200	Produkt 122300	Produkt 123100	Produkt 123500	Produkt 124400	Produkt 126100	Produkt 126101
23.	außerordentliche Einzahlungen	0,00	0,00	0,00	0,00	0,00	0,00	0,00	0,00	0,00
24.	außerordentliche Auszahlungen	0,00	0,00	0,00	0,00	0,00	0,00	0,00	0,00	0,00
25.	<u>Saldo der außerordentlichen Ein- und Auszahlungen</u>	<u>0,00</u>	<u>0,00</u>	<u>0,00</u>	<u>0,00</u>	<u>0,00</u>	<u>0,00</u>	<u>0,00</u>	<u>0,00</u>	<u>0,00</u>
26.	Saldo der ordentlichen und außerordentlichen Ein- und Auszahlungen	- 909.710,00	- 240.710,00	- 86.340,00	- 104.470,00	0,00	- 15.710,00	- 5.900,00	- 32.890,00	- 24.000,00
27.	Einzahlungen aus Investitionszuwendungen	132.100,00	0,00	0,00	0,00	0,00	0,00	0,00	0,00	0,00
28.	Einzahlungen aus Beiträgen und ähnlichen Entgelten	0,00	0,00	0,00	0,00	0,00	0,00	0,00	0,00	0,00
29.	Einzahlungen für immaterielle Vermögensgegenstände	0,00	0,00	0,00	0,00	0,00	0,00	0,00	0,00	0,00
30.	Einzahlungen für Sachanlagen	0,00	0,00	0,00	0,00	0,00	0,00	0,00	0,00	0,00
31.	Einzahlungen für Finanzanlagen	0,00	0,00	0,00	0,00	0,00	0,00	0,00	0,00	0,00
32.	Einzahlungen aus sonstigen Ausleihungen und Kreditgewährungen	0,00	0,00	0,00	0,00	0,00	0,00	0,00	0,00	0,00
33.	Einzahlungen aus der Veräußerung von Vorräten	0,00	0,00	0,00	0,00	0,00	0,00	0,00	0,00	0,00
34.	sonstige Investitionseinzahlungen	0,00	0,00	0,00	0,00	0,00	0,00	0,00	0,00	0,00
35.	Summe der Einzahlungen aus Investitionstätigkeit	132.100,00	0,00	0,00	0,00	0,00	0,00	0,00	0,00	0,00
36.	Auszahlungen für immaterielle Vermögensgegenstände	0,00	0,00	0,00	0,00	0,00	0,00	0,00	0,00	0,00
37.	Auszahlungen für Sachanlagen	871.400,00	0,00	1.500,00	800,00	0,00	0,00	0,00	14.000,00	0,00
38.	Auszahlungen für Finanzanlagen	0,00	0,00	0,00	0,00	0,00	0,00	0,00	0,00	0,00
39.	Auszahlungen für sonstige Ausleihungen und Kreditgewährungen	0,00	0,00	0,00	0,00	0,00	0,00	0,00	0,00	0,00
40.	Auszahlungen für den Erwerb von Vorräten	0,00	0,00	0,00	0,00	0,00	0,00	0,00	0,00	0,00
41.	sonstige Investitionsauszahlungen	0,00	0,00	0,00	0,00	0,00	0,00	0,00	0,00	0,00
42.	Summe der Auszahlungen aus Investitionstätigkeit	871.400,00	0,00	1.500,00	800,00	0,00	0,00	0,00	14.000,00	0,00

Übersicht über die in den Teilhaushalt einbezogenen Produkte 2018
Hauptplan

04.12.2017
12:35:19

Muster 10 (zu § 4 Abs. 4 GemHVO)

Teilhaushalt: 20 Sicherheit, Ordnung und Umwelt - Gesamtübericht Finanzhaushalt

950 VG Wöllstein

Betragsangaben in EUR

Seite: 54

Pos.	Einzahlungen / Auszahlungen	Produkt 126102	Produkt 126103	Produkt 126104	Produkt 126105	Produkt 126201	Produkt 126202	Produkt 126203	Produkt 126204	Produkt 126205
1.	Steuern und ähnliche Abgaben	0,00	0,00	0,00	0,00	0,00	0,00	0,00	0,00	0,00
2.	Zuwendungen, allgemeine Umlagen und sonstige Transfereinzahlungen	0,00	0,00	0,00	0,00	0,00	0,00	0,00	0,00	0,00
3.	Einzahlungen der sozialen Sicherung	0,00	0,00	0,00	0,00	0,00	0,00	0,00	0,00	0,00
4.	öffentlich-rechtliche Leistungsentgelte	0,00	0,00	0,00	0,00	0,00	0,00	0,00	0,00	0,00
5.	privatrechtliche Leistungsentgelte	0,00	0,00	0,00	0,00	0,00	0,00	0,00	0,00	0,00
6.	Kostenerstattungen und Kostenumlagen	0,00	0,00	0,00	0,00	0,00	0,00	0,00	0,00	0,00
7.	Erhöhung oder Verminderung des Bestands an fertigen und unfertigen Erzeugnissen	0,00	0,00	0,00	0,00	0,00	0,00	0,00	0,00	0,00
8.	andere aktivierte Eigenleistungen	0,00	0,00	0,00	0,00	0,00	0,00	0,00	0,00	0,00
9.	sonstige laufende Einzahlungen	0,00	0,00	0,00	0,00	0,00	0,00	0,00	0,00	0,00
10.	Summe der laufenden Einzahlungen aus Verwaltungstätigkeit	0,00	0,00	0,00	0,00	0,00	0,00	0,00	0,00	0,00
11.	Personalauszahlungen	1.200,00	1.200,00	0,00	1.200,00	2.900,00	2.700,00	1.800,00	2.700,00	3.200,00
12.	Versorgungsauszahlungen	0,00	0,00	0,00	0,00	0,00	0,00	0,00	0,00	0,00
13.	Auszahlungen für Sach- und Dienstleistungen	1.000,00	3.600,00	0,00	0,00	3.750,00	10.700,00	5.650,00	4.350,00	47.350,00
14.	Zuwendungen, Umlagen und sonstige Transferauszahlungen	0,00	0,00	0,00	0,00	250,00	400,00	250,00	250,00	300,00
15.	Auszahlungen der sozialen Sicherung	0,00	0,00	0,00	0,00	0,00	0,00	0,00	0,00	0,00
16.	sonstige laufende Auszahlungen	3.350,00	0,00	7.800,00	32.000,00	2.550,00	4.450,00	2.950,00	2.000,00	3.350,00
17.	Summe der laufenden Auszahlungen aus Verwaltungstätigkeit	5.550,00	4.800,00	7.800,00	33.200,00	9.450,00	18.250,00	10.650,00	9.300,00	54.200,00
18.	Saldo der laufenden Ein- und Auszahlungen aus Verwaltungstätigkeit	- 5.550,00	- 4.800,00	- 7.800,00	- 33.200,00	- 9.450,00	- 18.250,00	- 10.650,00	- 9.300,00	- 54.200,00
19.	Zins- und sonstige Finanzeinzahlungen	0,00	0,00	0,00	0,00	0,00	0,00	0,00	0,00	0,00
20.	Zins- und sonstige Finanzauszahlungen	0,00	0,00	0,00	0,00	0,00	0,00	0,00	0,00	0,00
21.	Saldo der Zins- und sonstigen Finanzein- und -auszahlungen	0,00	0,00	0,00	0,00	0,00	0,00	0,00	0,00	0,00
22.	Saldo der ordentlichen Ein- und Auszahlungen	- 5.550,00	- 4.800,00	- 7.800,00	- 33.200,00	- 9.450,00	- 18.250,00	- 10.650,00	- 9.300,00	- 54.200,00

Übersicht über die in den Teilhaushalt einbezogenen Produkte 2018
Hauptplan

04.12.2017
12:35:19

Muster 10 (zu § 4 Abs. 4 GemHVO)

Teilhaushalt: 20 Sicherheit, Ordnung und Umwelt - Gesamtübericht Finanzhaushalt

950 VG Wöllstein

Betragsangaben in EUR

Seite: 55

Pos.	Einzahlungen / Auszahlungen	Produkt 126102	Produkt 126103	Produkt 126104	Produkt 126105	Produkt 126201	Produkt 126202	Produkt 126203	Produkt 126204	Produkt 126205
23.	außerordentliche Einzahlungen	0,00	0,00	0,00	0,00	0,00	0,00	0,00	0,00	0,00
24.	außerordentliche Auszahlungen	0,00	0,00	0,00	0,00	0,00	0,00	0,00	0,00	0,00
25.	<u>Saldo der außerordentlichen Ein- und Auszahlungen</u>	<u>0,00</u>	<u>0,00</u>	<u>0,00</u>	<u>0,00</u>	<u>0,00</u>	<u>0,00</u>	<u>0,00</u>	<u>0,00</u>	<u>0,00</u>
26.	Saldo der ordentlichen und außerordentlichen Ein- und Auszahlungen	- 5.550,00	- 4.800,00	- 7.800,00	- 33.200,00	- 9.450,00	- 18.250,00	- 10.650,00	- 9.300,00	- 54.200,00
27.	Einzahlungen aus Investitionszuwendungen	0,00	0,00	0,00	0,00	0,00	41.700,00	28.000,00	12.200,00	0,00
28.	Einzahlungen aus Beiträgen und ähnlichen Entgelten	0,00	0,00	0,00	0,00	0,00	0,00	0,00	0,00	0,00
29.	Einzahlungen für immaterielle Vermögensgegenstände	0,00	0,00	0,00	0,00	0,00	0,00	0,00	0,00	0,00
30.	Einzahlungen für Sachanlagen	0,00	0,00	0,00	0,00	0,00	0,00	0,00	0,00	0,00
31.	Einzahlungen für Finanzanlagen	0,00	0,00	0,00	0,00	0,00	0,00	0,00	0,00	0,00
32.	Einzahlungen aus sonstigen Ausleihungen und Kreditgewährungen	0,00	0,00	0,00	0,00	0,00	0,00	0,00	0,00	0,00
33.	Einzahlungen aus der Veräußerung von Vorräten	0,00	0,00	0,00	0,00	0,00	0,00	0,00	0,00	0,00
34.	sonstige Investitionseinzahlungen	0,00	0,00	0,00	0,00	0,00	0,00	0,00	0,00	0,00
35.	Summe der Einzahlungen aus Investitionstätigkeit	0,00	0,00	0,00	0,00	0,00	41.700,00	28.000,00	12.200,00	0,00
36.	Auszahlungen für immaterielle Vermögensgegenstände	0,00	0,00	0,00	0,00	0,00	0,00	0,00	0,00	0,00
37.	Auszahlungen für Sachanlagen	0,00	6.000,00	0,00	0,00	0,00	2.000,00	75.000,00	1.500,00	2.100,00
38.	Auszahlungen für Finanzanlagen	0,00	0,00	0,00	0,00	0,00	0,00	0,00	0,00	0,00
39.	Auszahlungen für sonstige Ausleihungen und Kreditgewährungen	0,00	0,00	0,00	0,00	0,00	0,00	0,00	0,00	0,00
40.	Auszahlungen für den Erwerb von Vorräten	0,00	0,00	0,00	0,00	0,00	0,00	0,00	0,00	0,00
41.	sonstige Investitionsauszahlungen	0,00	0,00	0,00	0,00	0,00	0,00	0,00	0,00	0,00
42.	Summe der Auszahlungen aus Investitionstätigkeit	0,00	6.000,00	0,00	0,00	0,00	2.000,00	75.000,00	1.500,00	2.100,00

Übersicht über die in den Teilhaushalt einbezogenen Produkte 2018
Hauptplan

04.12.2017
12:35:21

Muster 10 (zu § 4 Abs. 4 GemHVO)

Teilhaushalt: 20 Sicherheit, Ordnung und Umwelt - Gesamtübericht Finanzhaushalt

950 VG Wöllstein

Betragsangaben in EUR

Seite: 58

Pos.	Einzahlungen / Auszahlungen	Produkt 126206	Produkt 126207	Produkt 126208	Produkt 311100	Produkt 311110	Produkt 311200	Produkt 311220	Produkt 312100	Produkt 312200
1.	Steuern und ähnliche Abgaben	0,00	0,00	0,00	0,00	0,00	0,00	0,00	0,00	0,00
2.	Zuwendungen, allgemeine Umlagen und sonstige Transfereinzahlungen	0,00	0,00	0,00	0,00	0,00	0,00	0,00	0,00	0,00
3.	Einzahlungen der sozialen Sicherung	0,00	0,00	0,00	0,00	0,00	0,00	0,00	0,00	0,00
4.	öffentlich-rechtliche Leistungsentgelte	0,00	0,00	0,00	0,00	0,00	0,00	0,00	0,00	0,00
5.	privatrechtliche Leistungsentgelte	0,00	0,00	0,00	0,00	0,00	0,00	0,00	0,00	0,00
6.	Kostenerstattungen und Kostenumlagen	0,00	0,00	0,00	0,00	0,00	0,00	0,00	0,00	0,00
7.	Erhöhung oder Verminderung des Bestands an fertigen und unfertigen Erzeugnissen	0,00	0,00	0,00	0,00	0,00	0,00	0,00	0,00	0,00
8.	andere aktivierte Eigenleistungen	0,00	0,00	0,00	0,00	0,00	0,00	0,00	0,00	0,00
9.	sonstige laufende Einzahlungen	0,00	0,00	0,00	0,00	0,00	0,00	0,00	0,00	0,00
10.	Summe der laufenden Einzahlungen aus Verwaltungstätigkeit	0,00	0,00	0,00	0,00	0,00	0,00	0,00	0,00	0,00
11.	Personalauszahlungen	2.700,00	3.800,00	1.300,00	0,00	0,00	0,00	0,00	0,00	0,00
12.	Versorgungsauszahlungen	0,00	0,00	0,00	0,00	0,00	0,00	0,00	0,00	0,00
13.	Auszahlungen für Sach- und Dienstleistungen	13.450,00	25.600,00	9.900,00	0,00	0,00	0,00	0,00	0,00	0,00
14.	Zuwendungen, Umlagen und sonstige Transferauszahlungen	250,00	300,00	350,00	0,00	0,00	0,00	0,00	0,00	0,00
15.	Auszahlungen der sozialen Sicherung	0,00	0,00	0,00	17.000,00	0,00	0,00	0,00	0,00	155.000,00
16.	sonstige laufende Auszahlungen	4.550,00	8.100,00	3.850,00	0,00	0,00	0,00	0,00	0,00	0,00
17.	Summe der laufenden Auszahlungen aus Verwaltungstätigkeit	20.950,00	37.800,00	15.400,00	17.000,00	0,00	0,00	0,00	0,00	155.000,00
18.	Saldo der laufenden Ein- und Auszahlungen aus Verwaltungstätigkeit	- 20.950,00	- 37.800,00	- 15.400,00	- 17.000,00	0,00	0,00	0,00	0,00	- 155.000,00
19.	Zins- und sonstige Finanzeinzahlungen	0,00	0,00	0,00	0,00	0,00	0,00	0,00	0,00	0,00
20.	Zins- und sonstige Finanzauszahlungen	0,00	0,00	0,00	0,00	0,00	0,00	0,00	0,00	0,00
21.	Saldo der Zins- und sonstigen Finanzein- und -auszahlungen	0,00	0,00	0,00	0,00	0,00	0,00	0,00	0,00	0,00
22.	Saldo der ordentlichen Ein- und Auszahlungen	- 20.950,00	- 37.800,00	- 15.400,00	- 17.000,00	0,00	0,00	0,00	0,00	- 155.000,00

Übersicht über die in den Teilhaushalt einbezogenen Produkte 2018
Hauptplan

04.12.2017
12:35:22

Muster 10 (zu § 4 Abs. 4 GemHVO)

Teilhaushalt: 20 Sicherheit, Ordnung und Umwelt - Gesamtübericht Finanzhaushalt

950 VG Wöllstein

Betragsangaben in EUR

Seite: 62

Pos.	Einzahlungen / Auszahlungen	Produkt 313120	Produkt 537100						
1.	Steuern und ähnliche Abgaben	0,00	0,00						
2.	Zuwendungen, allgemeine Umlagen und sonstige Transfereinzahlungen	0,00	0,00						
3.	Einzahlungen der sozialen Sicherung	0,00	0,00						
4.	öffentlich-rechtliche Leistungsentgelte	0,00	0,00						
5.	privatrechtliche Leistungsentgelte	0,00	0,00						
6.	Kostenerstattungen und Kostenumlagen	0,00	8.000,00						
7.	Erhöhung oder Verminderung des Bestands an fertigen und unfertigen Erzeugnissen	0,00	0,00						
8.	andere aktivierte Eigenleistungen	0,00	0,00						
9.	sonstige laufende Einzahlungen	0,00	0,00						
10.	Summe der laufenden Einzahlungen aus Verwaltungstätigkeit	0,00	8.000,00						
11.	Personalauszahlungen	0,00	7.090,00						
12.	Versorgungsauszahlungen	0,00	0,00						
13.	Auszahlungen für Sach- und Dienstleistungen	0,00	250,00						
14.	Zuwendungen, Umlagen und sonstige Transferauszahlungen	0,00	0,00						
15.	Auszahlungen der sozialen Sicherung	0,00	0,00						
16.	sonstige laufende Auszahlungen	0,00	1.000,00						
17.	Summe der laufenden Auszahlungen aus Verwaltungstätigkeit	0,00	8.340,00						
18.	<u>Saldo der laufenden Ein- und Auszahlungen aus Verwaltungstätigkeit</u>	<u>0,00</u>	<u>- 340,00</u>						
19.	Zins- und sonstige Finanzeinzahlungen	0,00	0,00						
20.	Zins- und sonstige Finanzauszahlungen	0,00	0,00						
21.	<u>Saldo der Zins- und sonstigen Finanzein- und -auszahlungen</u>	<u>0,00</u>	<u>0,00</u>						
22.	<u>Saldo der ordentlichen Ein- und Auszahlungen</u>	<u>0,00</u>	<u>- 340,00</u>						

Übersicht über die in den Teilhaushalt einbezogenen Produkte 2018
Hauptplan

04.12.2017
12:35:22

Muster 10 (zu § 4 Abs. 4 GemHVO)

Teilhaushalt: 20 Sicherheit, Ordnung und Umwelt - Gesamtübericht Finanzhaushalt

950 VG Wöllstein

Betragsangaben in EUR

Seite: 63

Pos.	Einzahlungen / Auszahlungen	Produkt 313120	Produkt 537100						
23.	außerordentliche Einzahlungen	0,00	0,00						
24.	außerordentliche Auszahlungen	0,00	0,00						
25.	<u>Saldo der außerordentlichen Ein- und Auszahlungen</u>	<u>0,00</u>	<u>0,00</u>						
26.	Saldo der ordentlichen und außerordentlichen Ein- und Auszahlungen	0,00	- 340,00						
27.	Einzahlungen aus Investitionszuwendungen	0,00	0,00						
28.	Einzahlungen aus Beiträgen und ähnlichen Entgelten	0,00	0,00						
29.	Einzahlungen für immaterielle Vermögensgegenstände	0,00	0,00						
30.	Einzahlungen für Sachanlagen	0,00	0,00						
31.	Einzahlungen für Finanzanlagen	0,00	0,00						
32.	Einzahlungen aus sonstigen Ausleihungen und Kreditgewährungen	0,00	0,00						
33.	Einzahlungen aus der Veräußerung von Vorräten	0,00	0,00						
34.	sonstige Investitionseinzahlungen	0,00	0,00						
35.	Summe der Einzahlungen aus Investitionstätigkeit	0,00	0,00						
36.	Auszahlungen für immaterielle Vermögensgegenstände	0,00	0,00						
37.	Auszahlungen für Sachanlagen	0,00	0,00						
38.	Auszahlungen für Finanzanlagen	0,00	0,00						
39.	Auszahlungen für sonstige Ausleihungen und Kreditgewährungen	0,00	0,00						
40.	Auszahlungen für den Erwerb von Vorräten	0,00	0,00						
41.	sonstige Investitionsauszahlungen	0,00	0,00						
42.	Summe der Auszahlungen aus Investitionstätigkeit	0,00	0,00						

Übersicht über die in den Teilhaushalt einbezogenen Produkte 2018
Hauptplan

04.12.2017
12:35:22

Muster 10 (zu § 4 Abs. 4 GemHVO)

Teilhaushalt: 20 Sicherheit, Ordnung und Umwelt - Gesamtübericht Finanzhaushalt

950 VG Wöllstein

Betragsangaben in EUR

Seite: 64

Pos.	Einzahlungen / Auszahlungen	Produkt 313120	Produkt 537100						
43.	<u>Saldo aus der Ein- und Auszahlungen aus Investitionstätigkeit</u>	0,00	0,00						
44.	Finanzmittelüberschuss / Finanzmittelfehlbetrag	0,00	- 340,00						
45.	Einzahlungen aus der Aufnahme von Investitionskrediten	0,00	0,00						
46.	Auszahlungen zur Tilgung von Investitionskrediten	0,00	0,00						
47.	Saldo der Ein- und Auszahlungen aus Investitionskrediten	0,00	0,00						
48a.	Einzahlungen aus der Aufnahme von Krediten zur Liquiditätssicherung der Einheitskasse	0,00	0,00						
48b.	abzüglich Auszahlungen gewährter Liquiditätskredite an Dritte	0,00	0,00						
48.	Einzahlungen aus der Aufnahme von Krediten zur Liquiditätssicherung	0,00	0,00						
49a.	Auszahlungen zur Tilgung von Krediten zur Liquiditätssicherung der Einheitskasse	0,00	0,00						
49b.	abzüglich Einzahlungen Dritte zur Tilgung gewährter Liquiditätskrediten	0,00	0,00						
49.	Auszahlungen zur Tilgung von Krediten zur Liquiditätssicherung	0,00	0,00						
50.	Saldo der Ein- und Auszahlungen aus Krediten zur Liquiditätssicherung	0,00	0,00						
51a.	Einzahlungen aus der Abnahme liquider Mittel der Einheitskasse	0,00	0,00						
51b.	abzüglich Auszahlung aus der Zunahme liquider Mittel Dritter	0,00	0,00						
51.	<u>Abnahme der liquiden Mittel</u>	0,00	0,00						
52a.	Auszahlung zur Bildung liquider Mittel der Einheitskasse	0,00	0,00						
52b.	abzüglich Einzahlung aus der Auflösung liquider Mittel Dritter	0,00	0,00						
52.	Zunahme der liquiden Mittel	0,00	0,00						

Übersicht über die in den Teilhaushalt einbezogenen Produkte 2018
Hauptplan

04.12.2017
12:35:22

Muster 10 (zu § 4 Abs. 4 GemHVO)

Teilhaushalt: 20 Sicherheit, Ordnung und Umwelt - Gesamtübericht Finanzhaushalt

950 VG Wöllstein

Betragsangaben in EUR

Seite: 65

Pos.	Einzahlungen / Auszahlungen	Produkt 313120	Produkt 537100							
53.	Veränderung der liquiden Mittel	0,00	0,00							
54.	Saldo der Ein- und Auszahlungen aus Finanzierungstätigkeit	0,00	0,00							
55.	Einzahlungen aus durchlaufenden Geldern	0,00	0,00							
56.	Auszahlungen aus durchlaufenden Geldern	0,00	0,00							
57.	Saldo aus durchlaufenden Geldern	0,00	0,00							
58.	Verwendung des Finanzmittelüberschusses / Deckung des Finanzmittelfehlbetrages	0,00	0,00							

Teilhaushalt 30

Produktübersicht

Teilhaushalt: 30
Kämmerei, Rechnungswesen und Zahlungsverkehr

Verantwortliche(r):

mit folgenden Produkt(en):

1.	-	114200	Liegenschaften	Freiwillige Aufgabe
2.	-	114400	Technikunterstützte Informationsverarbeitung	Funktionsaufgabe
3.	-	116100	Haushalt und Finanzen	Funktionsaufgabe
4.	-	116200	Zahlungsabwicklung/Kasse	Pflichtaufgabe
5.	-	116201	Vollstreckung	Pflichtaufgabe

Übersicht über die in den Teilhaushalt einbezogenen Produkte 2018
Hauptplan

04.12.2017
12:35:24

Muster 10 (zu § 4 Abs. 4 GemHVO)

Teilhaushalt: 30 Kämmerei, Rechnungswesen und Zahlungsverkehr - Gesamtergebnishaushalt

950 VG Wöllstein

Betragsangaben in EUR

Seite: 67

Pos.	Erträge / Aufwendungen	Summe aller Produkte	Produkt 114200	Produkt 114400	Produkt 116100	Produkt 116200	Produkt 116201			
1.	Steuern und ähnliche Abgaben	0,00	0,00	0,00	0,00	0,00	0,00			
2.	Zuwendungen, allgemeine Umlagen und sonstige Transfererträge	0,00	0,00	0,00	0,00	0,00	0,00			
3.	Erträge der sozialen Sicherung	0,00	0,00	0,00	0,00	0,00	0,00			
4.	öffentlich-rechtliche Leistungsentgelte	32.500,00	0,00	0,00	0,00	32.500,00	0,00			
5.	privatrechtliche Leistungsentgelte	600,00	600,00	0,00	0,00	0,00	0,00			
6.	Kostenerstattungen und Kostenumlagen	3.000,00	0,00	0,00	0,00	0,00	3.000,00			
7.	Erhöhung oder Verminderung des Bestands an fertigen und unfertigen Erzeugnissen	0,00	0,00	0,00	0,00	0,00	0,00			
8.	andere aktivierte Eigenleistungen	0,00	0,00	0,00	0,00	0,00	0,00			
9.	sonstige laufende Erträge	206.100,00	0,00	0,00	176.000,00	30.000,00	100,00			
10.	Summe der laufenden Erträge aus Verwaltungstätigkeit	242.200,00	600,00	0,00	176.000,00	62.500,00	3.100,00			
11.	Personalaufwendungen	632.020,00	0,00	116.370,00	330.150,00	120.050,00	65.450,00			
12.	Versorgungsaufwendungen	12.760,00	0,00	0,00	0,00	12.760,00	0,00			
13.	Aufwendungen für Sach- und Dienstleistungen	9.200,00	0,00	3.000,00	6.200,00	0,00	0,00			
14.	Abschreibungen auf immaterielle Vermögensgegenstände des Anlagevermögens und auf Sachanlagen sowie auf aktivierte Aufwendungen für die Ingangsetzung und Erweiterung der Verwaltung	303.000,00	0,00	0,00	303.000,00	0,00	0,00			
15.	Abschreibungen auf Vermögensgegenstände des Umlaufvermögens, soweit diese die üblichen Abschreibungen überschreiten	0,00	0,00	0,00	0,00	0,00	0,00			
16.	Zuwendungen, Umlagen und sonstige Transferaufwendungen	0,00	0,00	0,00	0,00	0,00	0,00			
17.	Aufwendungen der sozialen Sicherung	0,00	0,00	0,00	0,00	0,00	0,00			
18.	sonstige laufende Aufwendungen	92.030,00	700,00	67.000,00	11.300,00	11.050,00	1.980,00			
19.	Summe der laufenden Aufwendungen aus Verwaltungstätigkeit	1.049.010,00	700,00	186.370,00	650.650,00	143.860,00	67.430,00			

Übersicht über die in den Teilhaushalt einbezogenen Produkte 2018
Hauptplan

04.12.2017
12:35:24

Muster 10 (zu § 4 Abs. 4 GemHVO)

Teilhaushalt: 30 Kämmerei, Rechnungswesen und Zahlungsverkehr - Gesamtergebnishaushalt

950 VG Wöllstein

Betragsangaben in EUR

Seite: 68

Pos.	Erträge / Aufwendungen	Summe aller Produkte	Produkt 114200	Produkt 114400	Produkt 116100	Produkt 116200	Produkt 116201			
20.	<u>laufendes Ergebnis aus Verwaltungstätigkeit</u>	<u>- 806.810,00</u>	<u>- 100,00</u>	<u>- 186.370,00</u>	<u>- 474.650,00</u>	<u>- 81.360,00</u>	<u>- 64.330,00</u>			
21.	Zins- und sonstige Finanzerträge	0,00	0,00	0,00	0,00	0,00	0,00			
22.	Zins- und und sonstige Finanzaufwendungen	0,00	0,00	0,00	0,00	0,00	0,00			
23.	Finanzergebnis	0,00	0,00	0,00	0,00	0,00	0,00			
24.	<u>ordentliches Ergebnis</u>	<u>- 806.810,00</u>	<u>- 100,00</u>	<u>- 186.370,00</u>	<u>- 474.650,00</u>	<u>- 81.360,00</u>	<u>- 64.330,00</u>			
25.	außerordentliche Erträge	0,00	0,00	0,00	0,00	0,00	0,00			
26.	außerordentliche Aufwendungen	0,00	0,00	0,00	0,00	0,00	0,00			
27.	außerordentliches Ergebnis	0,00	0,00	0,00	0,00	0,00	0,00			
28.	<u>Jahresergebnis</u> <u>(Jahresüberschuss/Jahresfehlbetrag)</u>	<u>- 806.810,00</u>	<u>- 100,00</u>	<u>- 186.370,00</u>	<u>- 474.650,00</u>	<u>- 81.360,00</u>	<u>- 64.330,00</u>			
29.	Einstellung in den Sonderposten für Belastungen aus dem kommunalen Finanzausgleich	0,00	0,00	0,00	0,00	0,00	0,00			
30.	Entnahme aus dem Sonderposten für Belastungen aus dem kommunalen Finanzausgleich	0,00	0,00	0,00	0,00	0,00	0,00			
31.	<u>Jahresergebnis nach Berücksichtigung der</u> <u>Veränderung des Sonderpostens für Belastungen</u> <u>aus dem kommunalen Finanzausgleich</u>	<u>- 806.810,00</u>	<u>- 100,00</u>	<u>- 186.370,00</u>	<u>- 474.650,00</u>	<u>- 81.360,00</u>	<u>- 64.330,00</u>			

Übersicht über die in den Teilhaushalt einbezogenen Produkte 2018
Hauptplan

04.12.2017
12:35:25

Muster 10 (zu § 4 Abs. 4 GemHVO)

Teilhaushalt: 30 Kämmerei, Rechnungswesen und Zahlungsverkehr - Gesamtübericht Finanzhaushalt

950 VG Wöllstein

Betragsangaben in EUR

Seite: 69

Pos.	Einzahlungen / Auszahlungen	Summe aller Produkte	Produkt 114200	Produkt 114400	Produkt 116100	Produkt 116200	Produkt 116201			
1.	Steuern und ähnliche Abgaben	0,00	0,00	0,00	0,00	0,00	0,00			
2.	Zuwendungen, allgemeine Umlagen und sonstige Transfereinzahlungen	0,00	0,00	0,00	0,00	0,00	0,00			
3.	Einzahlungen der sozialen Sicherung	0,00	0,00	0,00	0,00	0,00	0,00			
4.	öffentlich-rechtliche Leistungsentgelte	32.500,00	0,00	0,00	0,00	32.500,00	0,00			
5.	privatrechtliche Leistungsentgelte	600,00	600,00	0,00	0,00	0,00	0,00			
6.	Kostenerstattungen und Kostenumlagen	3.000,00	0,00	0,00	0,00	0,00	3.000,00			
7.	Erhöhung oder Verminderung des Bestands an fertigen und unfertigen Erzeugnissen	0,00	0,00	0,00	0,00	0,00	0,00			
8.	andere aktivierte Eigenleistungen	0,00	0,00	0,00	0,00	0,00	0,00			
9.	sonstige laufende Einzahlungen	30.100,00	0,00	0,00	0,00	30.000,00	100,00			
10.	Summe der laufenden Einzahlungen aus Verwaltungstätigkeit	66.200,00	600,00	0,00	0,00	62.500,00	3.100,00			
11.	Personalauszahlungen	632.020,00	0,00	116.370,00	330.150,00	120.050,00	65.450,00			
12.	Versorgungsauszahlungen	12.760,00	0,00	0,00	0,00	12.760,00	0,00			
13.	Auszahlungen für Sach- und Dienstleistungen	9.200,00	0,00	3.000,00	6.200,00	0,00	0,00			
14.	Zuwendungen, Umlagen und sonstige Transferauszahlungen	0,00	0,00	0,00	0,00	0,00	0,00			
15.	Auszahlungen der sozialen Sicherung	0,00	0,00	0,00	0,00	0,00	0,00			
16.	sonstige laufende Auszahlungen	92.030,00	700,00	67.000,00	11.300,00	11.050,00	1.980,00			
17.	Summe der laufenden Auszahlungen aus Verwaltungstätigkeit	746.010,00	700,00	186.370,00	347.650,00	143.860,00	67.430,00			
18.	Saldo der laufenden Ein- und Auszahlungen aus Verwaltungstätigkeit	- 679.810,00	- 100,00	- 186.370,00	- 347.650,00	- 81.360,00	- 64.330,00			
19.	Zins- und sonstige Finanzeinzahlungen	0,00	0,00	0,00	0,00	0,00	0,00			
20.	Zins- und sonstige Finanzauszahlungen	0,00	0,00	0,00	0,00	0,00	0,00			
21.	Saldo der Zins- und sonstigen Finanzein- und -auszahlungen	0,00	0,00	0,00	0,00	0,00	0,00			
22.	Saldo der ordentlichen Ein- und Auszahlungen	- 679.810,00	- 100,00	- 186.370,00	- 347.650,00	- 81.360,00	- 64.330,00			

Übersicht über die in den Teilhaushalt einbezogenen Produkte 2018
Hauptplan

04.12.2017
12:35:25

Muster 10 (zu § 4 Abs. 4 GemHVO)

Teilhaushalt: 30 Kämmerei, Rechnungswesen und Zahlungsverkehr - Gesamtübericht Finanzhaushalt

950 VG Wöllstein

Betragsangaben in EUR

Seite: 70

Pos.	Einzahlungen / Auszahlungen	Summe aller Produkte	Produkt 114200	Produkt 114400	Produkt 116100	Produkt 116200	Produkt 116201			
23.	außerordentliche Einzahlungen	0,00	0,00	0,00	0,00	0,00	0,00	0,00		
24.	außerordentliche Auszahlungen	0,00	0,00	0,00	0,00	0,00	0,00	0,00		
25.	<u>Saldo der außerordentlichen Ein- und Auszahlungen</u>	<u>0,00</u>	<u>0,00</u>	<u>0,00</u>	<u>0,00</u>	<u>0,00</u>	<u>0,00</u>	<u>0,00</u>		
26.	Saldo der ordentlichen und außerordentlichen Ein- und Auszahlungen	- 679.810,00	- 100,00	- 186.370,00	- 347.650,00	- 81.360,00	- 64.330,00			
27.	Einzahlungen aus Investitionszuwendungen	0,00	0,00	0,00	0,00	0,00	0,00	0,00		
28.	Einzahlungen aus Beiträgen und ähnlichen Entgelten	0,00	0,00	0,00	0,00	0,00	0,00	0,00		
29.	Einzahlungen für immaterielle Vermögensgegenstände	0,00	0,00	0,00	0,00	0,00	0,00	0,00		
30.	Einzahlungen für Sachanlagen	0,00	0,00	0,00	0,00	0,00	0,00	0,00		
31.	Einzahlungen für Finanzanlagen	0,00	0,00	0,00	0,00	0,00	0,00	0,00		
32.	Einzahlungen aus sonstigen Ausleihungen und Kreditgewährungen	0,00	0,00	0,00	0,00	0,00	0,00	0,00		
33.	Einzahlungen aus der Veräußerung von Vorräten	0,00	0,00	0,00	0,00	0,00	0,00	0,00		
34.	sonstige Investitionseinzahlungen	0,00	0,00	0,00	0,00	0,00	0,00	0,00		
35.	Summe der Einzahlungen aus Investitionstätigkeit	0,00	0,00	0,00	0,00	0,00	0,00	0,00		
36.	Auszahlungen für immaterielle Vermögensgegenstände	8.000,00	0,00	8.000,00	0,00	0,00	0,00	0,00		
37.	Auszahlungen für Sachanlagen	24.000,00	0,00	24.000,00	0,00	0,00	0,00	0,00		
38.	Auszahlungen für Finanzanlagen	0,00	0,00	0,00	0,00	0,00	0,00	0,00		
39.	Auszahlungen für sonstige Ausleihungen und Kreditgewährungen	0,00	0,00	0,00	0,00	0,00	0,00	0,00		
40.	Auszahlungen für den Erwerb von Vorräten	0,00	0,00	0,00	0,00	0,00	0,00	0,00		
41.	sonstige Investitionsauszahlungen	0,00	0,00	0,00	0,00	0,00	0,00	0,00		
42.	Summe der Auszahlungen aus Investitionstätigkeit	32.000,00	0,00	32.000,00	0,00	0,00	0,00	0,00		

Übersicht über die in den Teilhaushalt einbezogenen Produkte 2018
Hauptplan

04.12.2017
12:35:25

Muster 10 (zu § 4 Abs. 4 GemHVO)

Teilhaushalt: 30 Kämmerei, Rechnungswesen und Zahlungsverkehr - Gesamtübericht Finanzhaushalt

950 VG Wöllstein

Betragsangaben in EUR

Seite: 71

Pos.	Einzahlungen / Auszahlungen	Summe aller Produkte	Produkt 114200	Produkt 114400	Produkt 116100	Produkt 116200	Produkt 116201			
43.	<u>Saldo aus der Ein- und Auszahlungen aus Investitionstätigkeit</u>	<u>- 32.000,00</u>	<u>0,00</u>	<u>- 32.000,00</u>	<u>0,00</u>	<u>0,00</u>	<u>0,00</u>			
44.	Finanzmittelüberschuss / Finanzmittelfehlbetrag	- 711.810,00	- 100,00	- 218.370,00	- 347.650,00	- 81.360,00	- 64.330,00			
45.	Einzahlungen aus der Aufnahme von Investitionskrediten	0,00	0,00	0,00	0,00	0,00	0,00			
46.	Auszahlungen zur Tilgung von Investitionskrediten	0,00	0,00	0,00	0,00	0,00	0,00			
47.	Saldo der Ein- und Auszahlungen aus Investitionskrediten	0,00	0,00	0,00	0,00	0,00	0,00			
48a.	Einzahlungen aus der Aufnahme von Krediten zur Liquiditätssicherung der Einheitskasse	0,00	0,00	0,00	0,00	0,00	0,00			
48b.	abzüglich Auszahlungen gewährter Liquiditätskredite an Dritte	0,00	0,00	0,00	0,00	0,00	0,00			
48.	Einzahlungen aus der Aufnahme von Krediten zur Liquiditätssicherung	0,00	0,00	0,00	0,00	0,00	0,00			
49a.	Auszahlungen zur Tilgung von Krediten zur Liquiditätssicherung der Einheitskasse	0,00	0,00	0,00	0,00	0,00	0,00			
49b.	abzüglich Einzahlungen Dritte zur Tilgung gewährter Liquiditätskrediten	0,00	0,00	0,00	0,00	0,00	0,00			
49.	Auszahlungen zur Tilgung von Krediten zur Liquiditätssicherung	0,00	0,00	0,00	0,00	0,00	0,00			
50.	Saldo der Ein- und Auszahlungen aus Krediten zur Liquiditätssicherung	0,00	0,00	0,00	0,00	0,00	0,00			
51a.	Einzahlungen aus der Abnahme liquider Mittel der Einheitskasse	126.240,00	0,00	0,00	0,00	126.240,00	0,00			
51b.	abzüglich Auszahlung aus der Zunahme liquider Mittel Dritter	0,00	0,00	0,00	0,00	0,00	0,00			
51.	<u>Abnahme der liquiden Mittel</u>	<u>126.240,00</u>	<u>0,00</u>	<u>0,00</u>	<u>0,00</u>	<u>126.240,00</u>	<u>0,00</u>			
52a.	Auszahlung zur Bildung liquider Mittel der Einheitskasse	0,00	0,00	0,00	0,00	0,00	0,00			
52b.	abzüglich Einzahlung aus der Auflösung liquider Mittel Dritter	0,00	0,00	0,00	0,00	0,00	0,00			
52.	Zunahme der liquiden Mittel	0,00	0,00	0,00	0,00	0,00	0,00			

**Übersicht über die in den Teilhaushalt einbezogenen Produkte 2018
Hauptplan**

04.12.2017
12:35:25

Muster 10 (zu § 4 Abs. 4 GemHVO)

Teilhaushalt: 30 Kämmerei, Rechnungswesen und Zahlungsverkehr - Gesamtübericht Finanzhaushalt

950 VG Wöllstein

Betragsangaben in EUR

Seite: 72

Pos.	Einzahlungen / Auszahlungen	Summe aller Produkte	Produkt 114200	Produkt 114400	Produkt 116100	Produkt 116200	Produkt 116201			
53.	Veränderung der liquiden Mittel	126.240,00	0,00	0,00	0,00	126.240,00	0,00			
54.	Saldo der Ein- und Auszahlungen aus Finanzierungstätigkeit	126.240,00	0,00	0,00	0,00	126.240,00	0,00			
55.	Einzahlungen aus durchlaufenden Geldern	0,00	0,00	0,00	0,00	0,00	0,00			
56.	Auszahlungen aus durchlaufenden Geldern	0,00	0,00	0,00	0,00	0,00	0,00			
57.	Saldo aus durchlaufenden Geldern	0,00	0,00	0,00	0,00	0,00	0,00			
58.	Verwendung des Finanzmittelüberschusses / Deckung des Finanzmittelfehlbetrages	126.240,00	0,00	0,00	0,00	126.240,00	0,00			

Teilhaushalt 40

Produktübersicht

**Teilhaushalt: 40
Planen und Bauen****Verantwortliche(r): Schäfer, Johannes**

mit folgenden Produkt(en):

1.	-	114300	Bauhof	Freiwillige Aufgabe
2.	-	114700	Allgemeine Bauverwaltung	Pflichtaufgabe
3.	-	424100	Sportplätze	Freiwillige Aufgabe
4.	-	424200	Schwimmbad	Freiwillige Aufgabe
5.	-	511100	Raumordnung, Landesplanung (Flächennutzungspläne)	Freiwillige Aufgabe
6.	-	511300	Dorferneuerung, Städtebaumaßnahmen	Freiwillige Aufgabe
7.	-	511400	Bebauungsplan (Rechtsverfahren)	Freiwillige Aufgabe
8.	-	511500	Planung Umweltschutz	Freiwillige Aufgabe
9.	-	511600	Bodenordnung und Liegenschaftskataster	Freiwillige Aufgabe
10.	-	511610	Vermessungen allgemein	Freiwillige Aufgabe
11.	-	521100	Baurechtliche Verfahren	Freiwillige Aufgabe
12.	-	531100	Photovoltaikanlagen	Freiwillige Aufgabe
13.	-	552100	Öffentliche Gewässer	Freiwillige Aufgabe
14.	-	552120	Hochwasserschutz "Naheprogramm"	Pflichtaufgabe
15.	-	571050	Wirtschaftsförderung (DSL-Standortfaktor)	Freiwillige Aufgabe
16.	-	571120	Wirtschaftsförderung - allgemein	Freiwillige Aufgabe

Übersicht über die in den Teilhaushalt einbezogenen Produkte 2018
Hauptplan

04.12.2017
12:35:27

Muster 10 (zu § 4 Abs. 4 GemHVO)

Teilhaushalt: 40 Plänen und Bauen - Gesamtergebnishaushalt

950 VG Wöllstein

Betragsangaben in EUR

Seite: 74

Pos.	Erträge / Aufwendungen	Summe aller Produkte	Produkt 114300	Produkt 114700	Produkt 424100	Produkt 424200	Produkt 511100	Produkt 511300	Produkt 511400	Produkt 511500
1.	Steuern und ähnliche Abgaben	0,00	0,00	0,00	0,00	0,00	0,00	0,00	0,00	0,00
2.	Zuwendungen, allgemeine Umlagen und sonstige Transfererträge	0,00	0,00	0,00	0,00	0,00	0,00	0,00	0,00	0,00
3.	Erträge der sozialen Sicherung	0,00	0,00	0,00	0,00	0,00	0,00	0,00	0,00	0,00
4.	öffentlich-rechtliche Leistungsentgelte	26.400,00	0,00	400,00	0,00	26.000,00	0,00	0,00	0,00	0,00
5.	privatrechtliche Leistungsentgelte	8.000,00	0,00	0,00	0,00	3.000,00	0,00	0,00	0,00	0,00
6.	Kostenerstattungen und Kostenumlagen	262.100,00	216.700,00	2.500,00	0,00	42.900,00	0,00	0,00	0,00	0,00
7.	Erhöhung oder Verminderung des Bestands an fertigen und unfertigen Erzeugnissen	0,00	0,00	0,00	0,00	0,00	0,00	0,00	0,00	0,00
8.	andere aktivierte Eigenleistungen	0,00	0,00	0,00	0,00	0,00	0,00	0,00	0,00	0,00
9.	sonstige laufende Erträge	0,00	0,00	0,00	0,00	0,00	0,00	0,00	0,00	0,00
10.	Summe der laufenden Erträge aus Verwaltungstätigkeit	296.500,00	216.700,00	2.900,00	0,00	71.900,00	0,00	0,00	0,00	0,00
11.	Personalaufwendungen	603.600,00	149.560,00	283.860,00	0,00	170.180,00	0,00	0,00	0,00	0,00
12.	Versorgungsaufwendungen	0,00	0,00	0,00	0,00	0,00	0,00	0,00	0,00	0,00
13.	Aufwendungen für Sach- und Dienstleistungen	353.300,00	71.000,00	0,00	52.500,00	200.000,00	0,00	0,00	0,00	0,00
14.	Abschreibungen auf immaterielle Vermögensgegenstände des Anlagevermögens und auf Sachanlagen sowie auf aktivierte Aufwendungen für die Ingangsetzung und Erweiterung der Verwaltung	0,00	0,00	0,00	0,00	0,00	0,00	0,00	0,00	0,00
15.	Abschreibungen auf Vermögensgegenstände des Umlaufvermögens, soweit diese die üblichen Abschreibungen überschreiten	0,00	0,00	0,00	0,00	0,00	0,00	0,00	0,00	0,00
16.	Zuwendungen, Umlagen und sonstige Transferaufwendungen	2.500,00	0,00	0,00	0,00	0,00	0,00	0,00	0,00	0,00
17.	Aufwendungen der sozialen Sicherung	0,00	0,00	0,00	0,00	0,00	0,00	0,00	0,00	0,00
18.	sonstige laufende Aufwendungen	33.390,00	5.690,00	3.100,00	1.550,00	9.750,00	12.000,00	0,00	0,00	0,00
19.	Summe der laufenden Aufwendungen aus Verwaltungstätigkeit	992.790,00	226.250,00	286.960,00	54.050,00	379.930,00	12.000,00	0,00	0,00	0,00

Übersicht über die in den Teilhaushalt einbezogenen Produkte 2018
Hauptplan

04.12.2017
12:35:27

Muster 10 (zu § 4 Abs. 4 GemHVO)

Teilhaushalt: 40 Plänen und Bauen - Gesamtergebnishaushalt

950 VG Wöllstein

Betragsangaben in EUR

Seite: 75

Pos.	Erträge / Aufwendungen	Summe aller Produkte	Produkt 114300	Produkt 114700	Produkt 424100	Produkt 424200	Produkt 511100	Produkt 511300	Produkt 511400	Produkt 511500
20.	<u>laufendes Ergebnis aus Verwaltungstätigkeit</u>	<u>- 696.290,00</u>	<u>- 9.550,00</u>	<u>- 284.060,00</u>	<u>- 54.050,00</u>	<u>- 308.030,00</u>	<u>- 12.000,00</u>	<u>0,00</u>	<u>0,00</u>	<u>0,00</u>
21.	Zins- und sonstige Finanzerträge	0,00	0,00	0,00	0,00	0,00	0,00	0,00	0,00	0,00
22.	Zins- und sonstige Finanzaufwendungen	0,00	0,00	0,00	0,00	0,00	0,00	0,00	0,00	0,00
23.	Finanzergebnis	0,00	0,00	0,00	0,00	0,00	0,00	0,00	0,00	0,00
24.	<u>ordentliches Ergebnis</u>	<u>- 696.290,00</u>	<u>- 9.550,00</u>	<u>- 284.060,00</u>	<u>- 54.050,00</u>	<u>- 308.030,00</u>	<u>- 12.000,00</u>	<u>0,00</u>	<u>0,00</u>	<u>0,00</u>
25.	außerordentliche Erträge	0,00	0,00	0,00	0,00	0,00	0,00	0,00	0,00	0,00
26.	außerordentliche Aufwendungen	0,00	0,00	0,00	0,00	0,00	0,00	0,00	0,00	0,00
27.	außerordentliches Ergebnis	0,00	0,00	0,00	0,00	0,00	0,00	0,00	0,00	0,00
28.	<u>Jahresergebnis</u> <u>(Jahresüberschuss/Jahresfehlbetrag)</u>	<u>- 696.290,00</u>	<u>- 9.550,00</u>	<u>- 284.060,00</u>	<u>- 54.050,00</u>	<u>- 308.030,00</u>	<u>- 12.000,00</u>	<u>0,00</u>	<u>0,00</u>	<u>0,00</u>
29.	Einstellung in den Sonderposten für Belastungen aus dem kommunalen Finanzausgleich	0,00	0,00	0,00	0,00	0,00	0,00	0,00	0,00	0,00
30.	Entnahme aus dem Sonderposten für Belastungen aus dem kommunalen Finanzausgleich	0,00	0,00	0,00	0,00	0,00	0,00	0,00	0,00	0,00
31.	<u>Jahresergebnis nach Berücksichtigung der</u> <u>Veränderung des Sonderpostens für Belastungen</u> <u>aus dem kommunalen Finanzausgleich</u>	<u>- 696.290,00</u>	<u>- 9.550,00</u>	<u>- 284.060,00</u>	<u>- 54.050,00</u>	<u>- 308.030,00</u>	<u>- 12.000,00</u>	<u>0,00</u>	<u>0,00</u>	<u>0,00</u>

Übersicht über die in den Teilhaushalt einbezogenen Produkte 2018
Hauptplan

04.12.2017
12:35:28

Muster 10 (zu § 4 Abs. 4 GemHVO)

Teilhaushalt: 40 Plänen und Bauen - Gesamtergebnishaushalt

950 VG Wöllstein

Betragsangaben in EUR

Seite: 76

Pos.	Erträge / Aufwendungen	Produkt 511600	Produkt 511610	Produkt 521100	Produkt 531100	Produkt 552100	Produkt 552120	Produkt 571050	Produkt 571120	
1.	Steuern und ähnliche Abgaben	0,00	0,00	0,00	0,00	0,00	0,00	0,00	0,00	
2.	Zuwendungen, allgemeine Umlagen und sonstige Transfererträge	0,00	0,00	0,00	0,00	0,00	0,00	0,00	0,00	
3.	Erträge der sozialen Sicherung	0,00	0,00	0,00	0,00	0,00	0,00	0,00	0,00	
4.	öffentlich-rechtliche Leistungsentgelte	0,00	0,00	0,00	0,00	0,00	0,00	0,00	0,00	
5.	privatrechtliche Leistungsentgelte	0,00	0,00	0,00	5.000,00	0,00	0,00	0,00	0,00	
6.	Kostenerstattungen und Kostenumlagen	0,00	0,00	0,00	0,00	0,00	0,00	0,00	0,00	
7.	Erhöhung oder Verminderung des Bestands an fertigen und unfertigen Erzeugnissen	0,00	0,00	0,00	0,00	0,00	0,00	0,00	0,00	
8.	andere aktivierte Eigenleistungen	0,00	0,00	0,00	0,00	0,00	0,00	0,00	0,00	
9.	sonstige laufende Erträge	0,00	0,00	0,00	0,00	0,00	0,00	0,00	0,00	
10.	Summe der laufenden Erträge aus Verwaltungstätigkeit	0,00	0,00	0,00	5.000,00	0,00	0,00	0,00	0,00	
11.	Personalaufwendungen	0,00	0,00	0,00	0,00	0,00	0,00	0,00	0,00	
12.	Versorgungsaufwendungen	0,00	0,00	0,00	0,00	0,00	0,00	0,00	0,00	
13.	Aufwendungen für Sach- und Dienstleistungen	0,00	0,00	0,00	0,00	29.800,00	0,00	0,00	0,00	
14.	Abschreibungen auf immaterielle Vermögensgegenstände des Anlagevermögens und auf Sachanlagen sowie auf aktivierte Aufwendungen für die Ingangsetzung und Erweiterung der Verwaltung	0,00	0,00	0,00	0,00	0,00	0,00	0,00	0,00	
15.	Abschreibungen auf Vermögensgegenstände des Umlaufvermögens, soweit diese die üblichen Abschreibungen überschreiten	0,00	0,00	0,00	0,00	0,00	0,00	0,00	0,00	
16.	Zuwendungen, Umlagen und sonstige Transferaufwendungen	0,00	0,00	0,00	0,00	0,00	0,00	0,00	2.500,00	
17.	Aufwendungen der sozialen Sicherung	0,00	0,00	0,00	0,00	0,00	0,00	0,00	0,00	
18.	sonstige laufende Aufwendungen	0,00	0,00	0,00	500,00	0,00	0,00	0,00	800,00	
19.	Summe der laufenden Aufwendungen aus Verwaltungstätigkeit	0,00	0,00	0,00	500,00	29.800,00	0,00	0,00	3.300,00	

Übersicht über die in den Teilhaushalt einbezogenen Produkte 2018
Hauptplan

04.12.2017
12:35:28

Muster 10 (zu § 4 Abs. 4 GemHVO)

Teilhaushalt: 40 Plänen und Bauen - Gesamtergebnishaushalt

950 VG Wöllstein

Betragsangaben in EUR

Seite: 77

Pos.	Erträge / Aufwendungen	Produkt 511600	Produkt 511610	Produkt 521100	Produkt 531100	Produkt 552100	Produkt 552120	Produkt 571050	Produkt 571120	
20.	<u>laufendes Ergebnis aus Verwaltungstätigkeit</u>	<u>0,00</u>	<u>0,00</u>	<u>0,00</u>	<u>4.500,00</u>	<u>- 29.800,00</u>	<u>0,00</u>	<u>0,00</u>	<u>- 3.300,00</u>	
21.	Zins- und sonstige Finanzerträge	0,00	0,00	0,00	0,00	0,00	0,00	0,00	0,00	
22.	Zins- und sonstige Finanzaufwendungen	0,00	0,00	0,00	0,00	0,00	0,00	0,00	0,00	
23.	Finanzergebnis	0,00	0,00	0,00	0,00	0,00	0,00	0,00	0,00	
24.	<u>ordentliches Ergebnis</u>	<u>0,00</u>	<u>0,00</u>	<u>0,00</u>	<u>4.500,00</u>	<u>- 29.800,00</u>	<u>0,00</u>	<u>0,00</u>	<u>- 3.300,00</u>	
25.	außerordentliche Erträge	0,00	0,00	0,00	0,00	0,00	0,00	0,00	0,00	
26.	außerordentliche Aufwendungen	0,00	0,00	0,00	0,00	0,00	0,00	0,00	0,00	
27.	außerordentliches Ergebnis	0,00	0,00	0,00	0,00	0,00	0,00	0,00	0,00	
28.	<u>Jahresergebnis</u> <u>(Jahresüberschuss/Jahresfehlbetrag)</u>	<u>0,00</u>	<u>0,00</u>	<u>0,00</u>	<u>4.500,00</u>	<u>- 29.800,00</u>	<u>0,00</u>	<u>0,00</u>	<u>- 3.300,00</u>	
29.	Einstellung in den Sonderposten für Belastungen aus dem kommunalen Finanzausgleich	0,00	0,00	0,00	0,00	0,00	0,00	0,00	0,00	
30.	Entnahme aus dem Sonderposten für Belastungen aus dem kommunalen Finanzausgleich	0,00	0,00	0,00	0,00	0,00	0,00	0,00	0,00	
31.	<u>Jahresergebnis nach Berücksichtigung der</u> <u>Veränderung des Sonderpostens für Belastungen</u> <u>aus dem kommunalen Finanzausgleich</u>	<u>0,00</u>	<u>0,00</u>	<u>0,00</u>	<u>4.500,00</u>	<u>- 29.800,00</u>	<u>0,00</u>	<u>0,00</u>	<u>- 3.300,00</u>	

Übersicht über die in den Teilhaushalt einbezogenen Produkte 2018
Hauptplan

04.12.2017
12:35:30

Muster 10 (zu § 4 Abs. 4 GemHVO)

Teilhaushalt: 40 Plänen und Bauen - Gesamtübericht Finanzhaushalt

950 VG Wöllstein

Betragsangaben in EUR

Seite: 78

Pos.	Einzahlungen / Auszahlungen	Summe aller Produkte	Produkt 114300	Produkt 114700	Produkt 424100	Produkt 424200	Produkt 511100	Produkt 511300	Produkt 511400	Produkt 511500
1.	Steuern und ähnliche Abgaben	0,00	0,00	0,00	0,00	0,00	0,00	0,00	0,00	0,00
2.	Zuwendungen, allgemeine Umlagen und sonstige Transfereinzahlungen	0,00	0,00	0,00	0,00	0,00	0,00	0,00	0,00	0,00
3.	Einzahlungen der sozialen Sicherung	0,00	0,00	0,00	0,00	0,00	0,00	0,00	0,00	0,00
4.	öffentlich-rechtliche Leistungsentgelte	26.400,00	0,00	400,00	0,00	26.000,00	0,00	0,00	0,00	0,00
5.	privatrechtliche Leistungsentgelte	8.000,00	0,00	0,00	0,00	3.000,00	0,00	0,00	0,00	0,00
6.	Kostenerstattungen und Kostenumlagen	262.100,00	216.700,00	2.500,00	0,00	42.900,00	0,00	0,00	0,00	0,00
7.	Erhöhung oder Verminderung des Bestands an fertigen und unfertigen Erzeugnissen	0,00	0,00	0,00	0,00	0,00	0,00	0,00	0,00	0,00
8.	andere aktivierte Eigenleistungen	0,00	0,00	0,00	0,00	0,00	0,00	0,00	0,00	0,00
9.	sonstige laufende Einzahlungen	0,00	0,00	0,00	0,00	0,00	0,00	0,00	0,00	0,00
10.	Summe der laufenden Einzahlungen aus Verwaltungstätigkeit	296.500,00	216.700,00	2.900,00	0,00	71.900,00	0,00	0,00	0,00	0,00
11.	Personalauszahlungen	603.600,00	149.560,00	283.860,00	0,00	170.180,00	0,00	0,00	0,00	0,00
12.	Versorgungsauszahlungen	0,00	0,00	0,00	0,00	0,00	0,00	0,00	0,00	0,00
13.	Auszahlungen für Sach- und Dienstleistungen	353.300,00	71.000,00	0,00	52.500,00	200.000,00	0,00	0,00	0,00	0,00
14.	Zuwendungen, Umlagen und sonstige Transferauszahlungen	2.500,00	0,00	0,00	0,00	0,00	0,00	0,00	0,00	0,00
15.	Auszahlungen der sozialen Sicherung	0,00	0,00	0,00	0,00	0,00	0,00	0,00	0,00	0,00
16.	sonstige laufende Auszahlungen	33.390,00	5.690,00	3.100,00	1.550,00	9.750,00	12.000,00	0,00	0,00	0,00
17.	Summe der laufenden Auszahlungen aus Verwaltungstätigkeit	992.790,00	226.250,00	286.960,00	54.050,00	379.930,00	12.000,00	0,00	0,00	0,00
18.	Saldo der laufenden Ein- und Auszahlungen aus Verwaltungstätigkeit	- 696.290,00	- 9.550,00	- 284.060,00	- 54.050,00	- 308.030,00	- 12.000,00	0,00	0,00	0,00
19.	Zins- und sonstige Finanzeinzahlungen	0,00	0,00	0,00	0,00	0,00	0,00	0,00	0,00	0,00
20.	Zins- und sonstige Finanzauszahlungen	0,00	0,00	0,00	0,00	0,00	0,00	0,00	0,00	0,00
21.	Saldo der Zins- und sonstigen Finanzein- und -auszahlungen	0,00	0,00	0,00	0,00	0,00	0,00	0,00	0,00	0,00
22.	Saldo der ordentlichen Ein- und Auszahlungen	- 696.290,00	- 9.550,00	- 284.060,00	- 54.050,00	- 308.030,00	- 12.000,00	0,00	0,00	0,00

Übersicht über die in den Teilhaushalt einbezogenen Produkte 2018
Hauptplan

04.12.2017
12:35:30

Muster 10 (zu § 4 Abs. 4 GemHVO)

Teilhaushalt: 40 Plänen und Bauen - Gesamtübericht Finanzhaushalt

950 VG Wöllstein

Betragsangaben in EUR

Seite: 79

Pos.	Einzahlungen / Auszahlungen	Summe aller Produkte	Produkt 114300	Produkt 114700	Produkt 424100	Produkt 424200	Produkt 511100	Produkt 511300	Produkt 511400	Produkt 511500
23.	außerordentliche Einzahlungen	0,00	0,00	0,00	0,00	0,00	0,00	0,00	0,00	0,00
24.	außerordentliche Auszahlungen	0,00	0,00	0,00	0,00	0,00	0,00	0,00	0,00	0,00
25.	<u>Saldo der außerordentlichen Ein- und Auszahlungen</u>	<u>0,00</u>	<u>0,00</u>	<u>0,00</u>	<u>0,00</u>	<u>0,00</u>	<u>0,00</u>	<u>0,00</u>	<u>0,00</u>	<u>0,00</u>
26.	Saldo der ordentlichen und außerordentlichen Ein- und Auszahlungen	- 696.290,00	- 9.550,00	- 284.060,00	- 54.050,00	- 308.030,00	- 12.000,00	0,00	0,00	0,00
27.	Einzahlungen aus Investitionszuwendungen	0,00	0,00	0,00	0,00	0,00	0,00	0,00	0,00	0,00
28.	Einzahlungen aus Beiträgen und ähnlichen Entgelten	0,00	0,00	0,00	0,00	0,00	0,00	0,00	0,00	0,00
29.	Einzahlungen für immaterielle Vermögensgegenstände	0,00	0,00	0,00	0,00	0,00	0,00	0,00	0,00	0,00
30.	Einzahlungen für Sachanlagen	0,00	0,00	0,00	0,00	0,00	0,00	0,00	0,00	0,00
31.	Einzahlungen für Finanzanlagen	0,00	0,00	0,00	0,00	0,00	0,00	0,00	0,00	0,00
32.	Einzahlungen aus sonstigen Ausleihungen und Kreditgewährungen	0,00	0,00	0,00	0,00	0,00	0,00	0,00	0,00	0,00
33.	Einzahlungen aus der Veräußerung von Vorräten	0,00	0,00	0,00	0,00	0,00	0,00	0,00	0,00	0,00
34.	sonstige Investitionseinzahlungen	0,00	0,00	0,00	0,00	0,00	0,00	0,00	0,00	0,00
35.	Summe der Einzahlungen aus Investitionstätigkeit	0,00	0,00	0,00	0,00	0,00	0,00	0,00	0,00	0,00
36.	Auszahlungen für immaterielle Vermögensgegenstände	0,00	0,00	0,00	0,00	0,00	0,00	0,00	0,00	0,00
37.	Auszahlungen für Sachanlagen	87.200,00	36.000,00	0,00	20.000,00	31.200,00	0,00	0,00	0,00	0,00
38.	Auszahlungen für Finanzanlagen	0,00	0,00	0,00	0,00	0,00	0,00	0,00	0,00	0,00
39.	Auszahlungen für sonstige Ausleihungen und Kreditgewährungen	0,00	0,00	0,00	0,00	0,00	0,00	0,00	0,00	0,00
40.	Auszahlungen für den Erwerb von Vorräten	0,00	0,00	0,00	0,00	0,00	0,00	0,00	0,00	0,00
41.	sonstige Investitionsauszahlungen	0,00	0,00	0,00	0,00	0,00	0,00	0,00	0,00	0,00
42.	Summe der Auszahlungen aus Investitionstätigkeit	87.200,00	36.000,00	0,00	20.000,00	31.200,00	0,00	0,00	0,00	0,00

Übersicht über die in den Teilhaushalt einbezogenen Produkte 2018
Hauptplan

04.12.2017
12:35:31

Muster 10 (zu § 4 Abs. 4 GemHVO)

Teilhaushalt: 40 Plänen und Bauen - Gesamtübericht Finanzhaushalt

950 VG Wöllstein

Betragsangaben in EUR

Seite: 82

Pos.	Einzahlungen / Auszahlungen	Produkt 511600	Produkt 511610	Produkt 521100	Produkt 531100	Produkt 552100	Produkt 552120	Produkt 571050	Produkt 571120	
1.	Steuern und ähnliche Abgaben	0,00	0,00	0,00	0,00	0,00	0,00	0,00	0,00	0,00
2.	Zuwendungen, allgemeine Umlagen und sonstige Transfereinzahlungen	0,00	0,00	0,00	0,00	0,00	0,00	0,00	0,00	0,00
3.	Einzahlungen der sozialen Sicherung	0,00	0,00	0,00	0,00	0,00	0,00	0,00	0,00	0,00
4.	öffentlich-rechtliche Leistungsentgelte	0,00	0,00	0,00	0,00	0,00	0,00	0,00	0,00	0,00
5.	privatrechtliche Leistungsentgelte	0,00	0,00	0,00	5.000,00	0,00	0,00	0,00	0,00	0,00
6.	Kostenerstattungen und Kostenumlagen	0,00	0,00	0,00	0,00	0,00	0,00	0,00	0,00	0,00
7.	Erhöhung oder Verminderung des Bestands an fertigen und unfertigen Erzeugnissen	0,00	0,00	0,00	0,00	0,00	0,00	0,00	0,00	0,00
8.	andere aktivierte Eigenleistungen	0,00	0,00	0,00	0,00	0,00	0,00	0,00	0,00	0,00
9.	sonstige laufende Einzahlungen	0,00	0,00	0,00	0,00	0,00	0,00	0,00	0,00	0,00
10.	Summe der laufenden Einzahlungen aus Verwaltungstätigkeit	0,00	0,00	0,00	5.000,00	0,00	0,00	0,00	0,00	0,00
11.	Personalauszahlungen	0,00	0,00	0,00	0,00	0,00	0,00	0,00	0,00	0,00
12.	Versorgungsauszahlungen	0,00	0,00	0,00	0,00	0,00	0,00	0,00	0,00	0,00
13.	Auszahlungen für Sach- und Dienstleistungen	0,00	0,00	0,00	0,00	29.800,00	0,00	0,00	0,00	0,00
14.	Zuwendungen, Umlagen und sonstige Transferauszahlungen	0,00	0,00	0,00	0,00	0,00	0,00	0,00	2.500,00	2.500,00
15.	Auszahlungen der sozialen Sicherung	0,00	0,00	0,00	0,00	0,00	0,00	0,00	0,00	0,00
16.	sonstige laufende Auszahlungen	0,00	0,00	0,00	500,00	0,00	0,00	0,00	800,00	800,00
17.	Summe der laufenden Auszahlungen aus Verwaltungstätigkeit	0,00	0,00	0,00	500,00	29.800,00	0,00	0,00	3.300,00	3.300,00
18.	Saldo der laufenden Ein- und Auszahlungen aus Verwaltungstätigkeit	0,00	0,00	0,00	4.500,00	- 29.800,00	0,00	0,00	- 3.300,00	- 3.300,00
19.	Zins- und sonstige Finanzeinzahlungen	0,00	0,00	0,00	0,00	0,00	0,00	0,00	0,00	0,00
20.	Zins- und sonstige Finanzauszahlungen	0,00	0,00	0,00	0,00	0,00	0,00	0,00	0,00	0,00
21.	Saldo der Zins- und sonstigen Finanzein- und -auszahlungen	0,00	0,00	0,00	0,00	0,00	0,00	0,00	0,00	0,00
22.	Saldo der ordentlichen Ein- und Auszahlungen	0,00	0,00	0,00	4.500,00	- 29.800,00	0,00	0,00	- 3.300,00	- 3.300,00

Teilhaushalt 50

Produktübersicht

**Teilhaushalt: 50
zentrale Finanzen****Verantwortliche(r):**

mit folgenden Produkt(en):

1.	-	611100	Steuern und anteilige Gemeinschaftssteuern	Pflichtaufgabe
2.	-	611300	Allgemeine Zuweisungen	Funktionsaufgabe
3.	-	611400	Erhaltene allgemeine Umlagen	Funktionsaufgabe
4.	-	611500	Abgeführte allgemeine Umlagen	Funktionsaufgabe
5.	-	611700	Ausgleichsleistungen	Funktionsaufgabe
6.	-	612100	Zinsen und ähnliche Erträge	Pflichtaufgabe
7.	-	612200	Zinsen und ähnliche Aufwendungen	Pflichtaufgabe
8.	-	612300	Schuldendiensthilfen	Freiwillige Aufgabe
9.	-	612500	Kredite (Ein- und Auszahlungen)	Funktionsaufgabe
10.	-	612600	Mahngebühren, Säumniszuschläge, Beitreibungen	Pflichtaufgabe
11.	-	612710	Sonderposten Stabilisierungsrücklage	Freiwillige Aufgabe
12.	-	626100	Beteiligungen an Anstalten (ESBW)	Freiwillige Aufgabe

Übersicht über die in den Teilhaushalt einbezogenen Produkte 2018
Hauptplan

04.12.2017
12:35:33

Muster 10 (zu § 4 Abs. 4 GemHVO)

Teilhaushalt: 50 zentrale Finanzen - Gesamtergebnishaushalt

950 VG Wöllstein

Betragsangaben in EUR

Seite: 87

Pos.	Erträge / Aufwendungen	Summe aller Produkte	Produkt 611100	Produkt 611300	Produkt 611400	Produkt 611500	Produkt 611700	Produkt 612100	Produkt 612200	Produkt 612300
1.	Steuern und ähnliche Abgaben	15.000,00	15.000,00	0,00	0,00	0,00	0,00	0,00	0,00	0,00
2.	Zuwendungen, allgemeine Umlagen und sonstige Transfererträge	5.539.820,00	0,00	1.009.300,00	4.530.520,00	0,00	0,00	0,00	0,00	0,00
3.	Erträge der sozialen Sicherung	0,00	0,00	0,00	0,00	0,00	0,00	0,00	0,00	0,00
4.	öffentlich-rechtliche Leistungsentgelte	0,00	0,00	0,00	0,00	0,00	0,00	0,00	0,00	0,00
5.	privatrechtliche Leistungsentgelte	0,00	0,00	0,00	0,00	0,00	0,00	0,00	0,00	0,00
6.	Kostenerstattungen und Kostenumlagen	0,00	0,00	0,00	0,00	0,00	0,00	0,00	0,00	0,00
7.	Erhöhung oder Verminderung des Bestands an fertigen und unfertigen Erzeugnissen	0,00	0,00	0,00	0,00	0,00	0,00	0,00	0,00	0,00
8.	andere aktivierte Eigenleistungen	0,00	0,00	0,00	0,00	0,00	0,00	0,00	0,00	0,00
9.	sonstige laufende Erträge	0,00	0,00	0,00	0,00	0,00	0,00	0,00	0,00	0,00
10.	Summe der laufenden Erträge aus Verwaltungstätigkeit	5.554.820,00	15.000,00	1.009.300,00	4.530.520,00	0,00	0,00	0,00	0,00	0,00
11.	Personalaufwendungen	0,00	0,00	0,00	0,00	0,00	0,00	0,00	0,00	0,00
12.	Versorgungsaufwendungen	0,00	0,00	0,00	0,00	0,00	0,00	0,00	0,00	0,00
13.	Aufwendungen für Sach- und Dienstleistungen	0,00	0,00	0,00	0,00	0,00	0,00	0,00	0,00	0,00
14.	Abschreibungen auf immaterielle Vermögensgegenstände des Anlagevermögens und auf Sachanlagen sowie auf aktivierte Aufwendungen für die Ingangsetzung und Erweiterung der Verwaltung	0,00	0,00	0,00	0,00	0,00	0,00	0,00	0,00	0,00
15.	Abschreibungen auf Vermögensgegenstände des Umlaufvermögens, soweit diese die üblichen Abschreibungen überschreiten	0,00	0,00	0,00	0,00	0,00	0,00	0,00	0,00	0,00
16.	Zuwendungen, Umlagen und sonstige Transferaufwendungen	433.700,00	0,00	0,00	0,00	433.700,00	0,00	0,00	0,00	0,00
17.	Aufwendungen der sozialen Sicherung	0,00	0,00	0,00	0,00	0,00	0,00	0,00	0,00	0,00
18.	sonstige laufende Aufwendungen	0,00	0,00	0,00	0,00	0,00	0,00	0,00	0,00	0,00
19.	Summe der laufenden Aufwendungen aus Verwaltungstätigkeit	433.700,00	0,00	0,00	0,00	433.700,00	0,00	0,00	0,00	0,00

**Übersicht über die in den Teilhaushalt einbezogenen Produkte 2018
Hauptplan**

04.12.2017
12:35:33

Muster 10 (zu § 4 Abs. 4 GemHVO)

Teilhaushalt: 50 zentrale Finanzen - Gesamtergebnishaushalt

950 VG Wöllstein

Betragsangaben in EUR

Seite: 88

Pos.	Erträge / Aufwendungen	Summe aller Produkte	Produkt 611100	Produkt 611300	Produkt 611400	Produkt 611500	Produkt 611700	Produkt 612100	Produkt 612200	Produkt 612300
20.	laufendes Ergebnis aus Verwaltungstätigkeit	<u>5.121.120,00</u>	<u>15.000,00</u>	<u>1.009.300,00</u>	<u>4.530.520,00</u>	<u>- 433.700,00</u>	<u>0,00</u>	<u>0,00</u>	<u>0,00</u>	<u>0,00</u>
21.	Zins- und sonstige Finanzerträge	200,00	0,00	0,00	0,00	0,00	0,00	200,00	0,00	0,00
22.	Zins- und sonstige Finanzaufwendungen	51.480,00	0,00	0,00	0,00	0,00	0,00	0,00	51.480,00	0,00
23.	Finanzergebnis	- 51.280,00	0,00	0,00	0,00	0,00	0,00	200,00	- 51.480,00	0,00
24.	ordentliches Ergebnis	<u>5.069.840,00</u>	<u>15.000,00</u>	<u>1.009.300,00</u>	<u>4.530.520,00</u>	<u>- 433.700,00</u>	<u>0,00</u>	<u>200,00</u>	<u>- 51.480,00</u>	<u>0,00</u>
25.	außerordentliche Erträge	0,00	0,00	0,00	0,00	0,00	0,00	0,00	0,00	0,00
26.	außerordentliche Aufwendungen	0,00	0,00	0,00	0,00	0,00	0,00	0,00	0,00	0,00
27.	außerordentliches Ergebnis	0,00	0,00	0,00	0,00	0,00	0,00	0,00	0,00	0,00
28.	Jahresergebnis (Jahresüberschuss/Jahresfehlbetrag)	<u>5.069.840,00</u>	<u>15.000,00</u>	<u>1.009.300,00</u>	<u>4.530.520,00</u>	<u>- 433.700,00</u>	<u>0,00</u>	<u>200,00</u>	<u>- 51.480,00</u>	<u>0,00</u>
29.	Einstellung in den Sonderposten für Belastungen aus dem kommunalen Finanzausgleich	0,00	0,00	0,00	0,00	0,00	0,00	0,00	0,00	0,00
30.	Entnahme aus dem Sonderposten für Belastungen aus dem kommunalen Finanzausgleich	0,00	0,00	0,00	0,00	0,00	0,00	0,00	0,00	0,00
31.	Jahresergebnis nach Berücksichtigung der Veränderung des Sonderpostens für Belastungen aus dem kommunalen Finanzausgleich	<u>5.069.840,00</u>	<u>15.000,00</u>	<u>1.009.300,00</u>	<u>4.530.520,00</u>	<u>- 433.700,00</u>	<u>0,00</u>	<u>200,00</u>	<u>- 51.480,00</u>	<u>0,00</u>

Übersicht über die in den Teilhaushalt einbezogenen Produkte 2018
Hauptplan

04.12.2017
12:35:34

Muster 10 (zu § 4 Abs. 4 GemHVO)

Teilhaushalt: 50 zentrale Finanzen - Gesamtergebnishaushalt

950 VG Wöllstein

Betragsangaben in EUR

Seite: 89

Pos.	Erträge / Aufwendungen	Produkt 612500	Produkt 612600	Produkt 612710	Produkt 626100					
1.	Steuern und ähnliche Abgaben	0,00	0,00	0,00	0,00					
2.	Zuwendungen, allgemeine Umlagen und sonstige Transfererträge	0,00	0,00	0,00	0,00					
3.	Erträge der sozialen Sicherung	0,00	0,00	0,00	0,00					
4.	öffentlich-rechtliche Leistungsentgelte	0,00	0,00	0,00	0,00					
5.	privatrechtliche Leistungsentgelte	0,00	0,00	0,00	0,00					
6.	Kostenerstattungen und Kostenumlagen	0,00	0,00	0,00	0,00					
7.	Erhöhung oder Verminderung des Bestands an fertigen und unfertigen Erzeugnissen	0,00	0,00	0,00	0,00					
8.	andere aktivierte Eigenleistungen	0,00	0,00	0,00	0,00					
9.	sonstige laufende Erträge	0,00	0,00	0,00	0,00					
10.	Summe der laufenden Erträge aus Verwaltungstätigkeit	0,00	0,00	0,00	0,00					
11.	Personalaufwendungen	0,00	0,00	0,00	0,00					
12.	Versorgungsaufwendungen	0,00	0,00	0,00	0,00					
13.	Aufwendungen für Sach- und Dienstleistungen	0,00	0,00	0,00	0,00					
14.	Abschreibungen auf immaterielle Vermögensgegenstände des Anlagevermögens und auf Sachanlagen sowie auf aktivierte Aufwendungen für die Ingangsetzung und Erweiterung der Verwaltung	0,00	0,00	0,00	0,00					
15.	Abschreibungen auf Vermögensgegenstände des Umlaufvermögens, soweit diese die üblichen Abschreibungen überschreiten	0,00	0,00	0,00	0,00					
16.	Zuwendungen, Umlagen und sonstige Transferaufwendungen	0,00	0,00	0,00	0,00					
17.	Aufwendungen der sozialen Sicherung	0,00	0,00	0,00	0,00					
18.	sonstige laufende Aufwendungen	0,00	0,00	0,00	0,00					
19.	Summe der laufenden Aufwendungen aus Verwaltungstätigkeit	0,00	0,00	0,00	0,00					

Übersicht über die in den Teilhaushalt einbezogenen Produkte 2018
Hauptplan

04.12.2017
12:35:34

Muster 10 (zu § 4 Abs. 4 GemHVO)

Teilhaushalt: 50 zentrale Finanzen - Gesamtergebnishaushalt

950 VG Wöllstein

Betragsangaben in EUR

Seite: 90

Pos.	Erträge / Aufwendungen	Produkt 612500	Produkt 612600	Produkt 612710	Produkt 626100					
20.	<u>laufendes Ergebnis aus Verwaltungstätigkeit</u>	<u>0,00</u>	<u>0,00</u>	<u>0,00</u>	<u>0,00</u>					
21.	Zins- und sonstige Finanzerträge	0,00	0,00	0,00	0,00					
22.	Zins- und und sonstige Finanzaufwendungen	0,00	0,00	0,00	0,00					
23.	Finanzergebnis	0,00	0,00	0,00	0,00					
24.	<u>ordentliches Ergebnis</u>	<u>0,00</u>	<u>0,00</u>	<u>0,00</u>	<u>0,00</u>					
25.	außerordentliche Erträge	0,00	0,00	0,00	0,00					
26.	außerordentliche Aufwendungen	0,00	0,00	0,00	0,00					
27.	außerordentliches Ergebnis	0,00	0,00	0,00	0,00					
28.	<u>Jahresergebnis</u> <u>(Jahresüberschuss/Jahresfehlbetrag)</u>	<u>0,00</u>	<u>0,00</u>	<u>0,00</u>	<u>0,00</u>					
29.	Einstellung in den Sonderposten für Belastungen aus dem kommunalen Finanzausgleich	0,00	0,00	0,00	0,00					
30.	Entnahme aus dem Sonderposten für Belastungen aus dem kommunalen Finanzausgleich	0,00	0,00	0,00	0,00					
31.	<u>Jahresergebnis nach Berücksichtigung der</u> <u>Veränderung des Sonderpostens für Belastungen</u> <u>aus dem kommunalen Finanzausgleich</u>	<u>0,00</u>	<u>0,00</u>	<u>0,00</u>	<u>0,00</u>					

Übersicht über die in den Teilhaushalt einbezogenen Produkte 2018
Hauptplan

04.12.2017
12:35:36

Muster 10 (zu § 4 Abs. 4 GemHVO)

Teilhaushalt: 50 zentrale Finanzen - Gesamtübericht Finanzhaushalt

950 VG Wöllstein

Betragsangaben in EUR

Seite: 91

Pos.	Einzahlungen / Auszahlungen	Summe aller Produkte	Produkt 611100	Produkt 611300	Produkt 611400	Produkt 611500	Produkt 611700	Produkt 612100	Produkt 612200	Produkt 612300
1.	Steuern und ähnliche Abgaben	15.000,00	15.000,00	0,00	0,00	0,00	0,00	0,00	0,00	0,00
2.	Zuwendungen, allgemeine Umlagen und sonstige Transfereinzahlungen	5.539.820,00	0,00	1.009.300,00	4.530.520,00	0,00	0,00	0,00	0,00	0,00
3.	Einzahlungen der sozialen Sicherung	0,00	0,00	0,00	0,00	0,00	0,00	0,00	0,00	0,00
4.	öffentlich-rechtliche Leistungsentgelte	0,00	0,00	0,00	0,00	0,00	0,00	0,00	0,00	0,00
5.	privatrechtliche Leistungsentgelte	0,00	0,00	0,00	0,00	0,00	0,00	0,00	0,00	0,00
6.	Kostenerstattungen und Kostenumlagen	0,00	0,00	0,00	0,00	0,00	0,00	0,00	0,00	0,00
7.	Erhöhung oder Verminderung des Bestands an fertigen und unfertigen Erzeugnissen	0,00	0,00	0,00	0,00	0,00	0,00	0,00	0,00	0,00
8.	andere aktivierte Eigenleistungen	0,00	0,00	0,00	0,00	0,00	0,00	0,00	0,00	0,00
9.	sonstige laufende Einzahlungen	0,00	0,00	0,00	0,00	0,00	0,00	0,00	0,00	0,00
10.	Summe der laufenden Einzahlungen aus Verwaltungstätigkeit	5.554.820,00	15.000,00	1.009.300,00	4.530.520,00	0,00	0,00	0,00	0,00	0,00
11.	Personalauszahlungen	0,00	0,00	0,00	0,00	0,00	0,00	0,00	0,00	0,00
12.	Versorgungsauszahlungen	0,00	0,00	0,00	0,00	0,00	0,00	0,00	0,00	0,00
13.	Auszahlungen für Sach- und Dienstleistungen	0,00	0,00	0,00	0,00	0,00	0,00	0,00	0,00	0,00
14.	Zuwendungen, Umlagen und sonstige Transferauszahlungen	433.700,00	0,00	0,00	0,00	433.700,00	0,00	0,00	0,00	0,00
15.	Auszahlungen der sozialen Sicherung	0,00	0,00	0,00	0,00	0,00	0,00	0,00	0,00	0,00
16.	sonstige laufende Auszahlungen	0,00	0,00	0,00	0,00	0,00	0,00	0,00	0,00	0,00
17.	Summe der laufenden Auszahlungen aus Verwaltungstätigkeit	433.700,00	0,00	0,00	0,00	433.700,00	0,00	0,00	0,00	0,00
18.	Saldo der laufenden Ein- und Auszahlungen aus Verwaltungstätigkeit	<u>5.121.120,00</u>	<u>15.000,00</u>	<u>1.009.300,00</u>	<u>4.530.520,00</u>	<u>- 433.700,00</u>	<u>0,00</u>	<u>0,00</u>	<u>0,00</u>	<u>0,00</u>
19.	Zins- und sonstige Finanzeinzahlungen	200,00	0,00	0,00	0,00	0,00	0,00	200,00	0,00	0,00
20.	Zins- und sonstige Finanzauszahlungen	51.480,00	0,00	0,00	0,00	0,00	0,00	0,00	51.480,00	0,00
21.	Saldo der Zins- und sonstigen Finanzein- und -auszahlungen	<u>- 51.280,00</u>	<u>0,00</u>	<u>0,00</u>	<u>0,00</u>	<u>0,00</u>	<u>0,00</u>	<u>200,00</u>	<u>- 51.480,00</u>	<u>0,00</u>
22.	Saldo der ordentlichen Ein- und Auszahlungen	<u>5.069.840,00</u>	<u>15.000,00</u>	<u>1.009.300,00</u>	<u>4.530.520,00</u>	<u>- 433.700,00</u>	<u>0,00</u>	<u>200,00</u>	<u>- 51.480,00</u>	<u>0,00</u>

Übersicht über die in den Teilhaushalt einbezogenen Produkte 2018
Hauptplan

04.12.2017
12:35:37

Muster 10 (zu § 4 Abs. 4 GemHVO)

Teilhaushalt: 50 zentrale Finanzen - Gesamtübericht Finanzhaushalt

950 VG Wöllstein

Betragsangaben in EUR

Seite: 95

Pos.	Einzahlungen / Auszahlungen	Produkt 612500	Produkt 612600	Produkt 612710	Produkt 626100					
1.	Steuern und ähnliche Abgaben	0,00	0,00	0,00	0,00					
2.	Zuwendungen, allgemeine Umlagen und sonstige Transfereinzahlungen	0,00	0,00	0,00	0,00					
3.	Einzahlungen der sozialen Sicherung	0,00	0,00	0,00	0,00					
4.	öffentlich-rechtliche Leistungsentgelte	0,00	0,00	0,00	0,00					
5.	privatrechtliche Leistungsentgelte	0,00	0,00	0,00	0,00					
6.	Kostenerstattungen und Kostenumlagen	0,00	0,00	0,00	0,00					
7.	Erhöhung oder Verminderung des Bestands an fertigen und unfertigen Erzeugnissen	0,00	0,00	0,00	0,00					
8.	andere aktivierte Eigenleistungen	0,00	0,00	0,00	0,00					
9.	sonstige laufende Einzahlungen	0,00	0,00	0,00	0,00					
10.	Summe der laufenden Einzahlungen aus Verwaltungstätigkeit	0,00	0,00	0,00	0,00					
11.	Personalauszahlungen	0,00	0,00	0,00	0,00					
12.	Versorgungsauszahlungen	0,00	0,00	0,00	0,00					
13.	Auszahlungen für Sach- und Dienstleistungen	0,00	0,00	0,00	0,00					
14.	Zuwendungen, Umlagen und sonstige Transferauszahlungen	0,00	0,00	0,00	0,00					
15.	Auszahlungen der sozialen Sicherung	0,00	0,00	0,00	0,00					
16.	sonstige laufende Auszahlungen	0,00	0,00	0,00	0,00					
17.	Summe der laufenden Auszahlungen aus Verwaltungstätigkeit	0,00	0,00	0,00	0,00					
18.	Saldo der laufenden Ein- und Auszahlungen aus Verwaltungstätigkeit	0,00	0,00	0,00	0,00					
19.	Zins- und sonstige Finanzeinzahlungen	0,00	0,00	0,00	0,00					
20.	Zins- und sonstige Finanzauszahlungen	0,00	0,00	0,00	0,00					
21.	Saldo der Zins- und sonstigen Finanzein- und -auszahlungen	0,00	0,00	0,00	0,00					
22.	Saldo der ordentlichen Ein- und Auszahlungen	0,00	0,00	0,00	0,00					

Übersicht über die in den Teilhaushalt einbezogenen Produkte 2018
Hauptplan

04.12.2017
12:35:37

Muster 10 (zu § 4 Abs. 4 GemHVO)

Teilhaushalt: 50 zentrale Finanzen - Gesamtübericht Finanzhaushalt

950 VG Wöllstein

Betragsangaben in EUR

Seite: 96

Pos.	Einzahlungen / Auszahlungen	Produkt 612500	Produkt 612600	Produkt 612710	Produkt 626100					
23.	außerordentliche Einzahlungen	0,00	0,00	0,00	0,00					
24.	außerordentliche Auszahlungen	0,00	0,00	0,00	0,00					
25.	<u>Saldo der außerordentlichen Ein- und Auszahlungen</u>	<u>0,00</u>	<u>0,00</u>	<u>0,00</u>	<u>0,00</u>					
26.	Saldo der ordentlichen und außerordentlichen Ein- und Auszahlungen	0,00	0,00	0,00	0,00					
27.	Einzahlungen aus Investitionszuwendungen	0,00	0,00	0,00	0,00					
28.	Einzahlungen aus Beiträgen und ähnlichen Entgelten	0,00	0,00	0,00	0,00					
29.	Einzahlungen für immaterielle Vermögensgegenstände	0,00	0,00	0,00	0,00					
30.	Einzahlungen für Sachanlagen	0,00	0,00	0,00	0,00					
31.	Einzahlungen für Finanzanlagen	0,00	0,00	0,00	0,00					
32.	Einzahlungen aus sonstigen Ausleihungen und Kreditgewährungen	0,00	0,00	0,00	0,00					
33.	Einzahlungen aus der Veräußerung von Vorräten	0,00	0,00	0,00	0,00					
34.	sonstige Investitionseinzahlungen	0,00	0,00	0,00	0,00					
35.	Summe der Einzahlungen aus Investitionstätigkeit	0,00	0,00	0,00	0,00					
36.	Auszahlungen für immaterielle Vermögensgegenstände	0,00	0,00	0,00	0,00					
37.	Auszahlungen für Sachanlagen	0,00	0,00	0,00	0,00					
38.	Auszahlungen für Finanzanlagen	0,00	0,00	0,00	0,00					
39.	Auszahlungen für sonstige Ausleihungen und Kreditgewährungen	0,00	0,00	0,00	0,00					
40.	Auszahlungen für den Erwerb von Vorräten	0,00	0,00	0,00	0,00					
41.	sonstige Investitionsauszahlungen	0,00	0,00	0,00	0,00					
42.	Summe der Auszahlungen aus Investitionstätigkeit	0,00	0,00	0,00	0,00					

Übersicht über die in den Teilhaushalt einbezogenen Produkte 2018
Hauptplan

04.12.2017
12:35:37

Muster 10 (zu § 4 Abs. 4 GemHVO)

Teilhaushalt: 50 zentrale Finanzen - Gesamtübericht Finanzhaushalt

950 VG Wöllstein

Betragsangaben in EUR

Seite: 97

Pos.	Einzahlungen / Auszahlungen	Produkt 612500	Produkt 612600	Produkt 612710	Produkt 626100					
43.	<u>Saldo aus der Ein- und Auszahlungen aus Investitionstätigkeit</u>	0,00	0,00	0,00	0,00					
44.	Finanzmittelüberschuss / Finanzmittelfehlbetrag	0,00	0,00	0,00	0,00					
45.	Einzahlungen aus der Aufnahme von Investitionskrediten	1.749.400,00	0,00	0,00	0,00					
46.	Auszahlungen zur Tilgung von Investitionskrediten	191.840,00	0,00	0,00	0,00					
47.	Saldo der Ein- und Auszahlungen aus Investitionskrediten	1.557.560,00	0,00	0,00	0,00					
48a.	Einzahlungen aus der Aufnahme von Krediten zur Liquiditätssicherung der Einheitskasse	0,00	0,00	0,00	0,00					
48b.	abzüglich Auszahlungen gewährter Liquiditätskredite an Dritte	0,00	0,00	0,00	0,00					
48.	Einzahlungen aus der Aufnahme von Krediten zur Liquiditätssicherung	0,00	0,00	0,00	0,00					
49a.	Auszahlungen zur Tilgung von Krediten zur Liquiditätssicherung der Einheitskasse	0,00	0,00	0,00	0,00					
49b.	abzüglich Einzahlungen Dritte zur Tilgung gewährter Liquiditätskrediten	0,00	0,00	0,00	0,00					
49.	Auszahlungen zur Tilgung von Krediten zur Liquiditätssicherung	0,00	0,00	0,00	0,00					
50.	Saldo der Ein- und Auszahlungen aus Krediten zur Liquiditätssicherung	0,00	0,00	0,00	0,00					
51a.	Einzahlungen aus der Abnahme liquider Mittel der Einheitskasse	0,00	0,00	0,00	0,00					
51b.	abzüglich Auszahlung aus der Zunahme liquider Mittel Dritter	0,00	0,00	0,00	0,00					
51.	<u>Abnahme der liquiden Mittel</u>	0,00	0,00	0,00	0,00					
52a.	Auszahlung zur Bildung liquider Mittel der Einheitskasse	0,00	0,00	0,00	0,00					
52b.	abzüglich Einzahlung aus der Auflösung liquider Mittel Dritter	0,00	0,00	0,00	0,00					
52.	Zunahme der liquiden Mittel	0,00	0,00	0,00	0,00					

Übersicht über die in den Teilhaushalt einbezogenen Produkte 2018
Hauptplan

04.12.2017
12:35:37

Muster 10 (zu § 4 Abs. 4 GemHVO)

Teilhaushalt: 50 zentrale Finanzen - Gesamtübericht Finanzhaushalt

950 VG Wöllstein

Betragsangaben in EUR

Seite: 98

Pos.	Einzahlungen / Auszahlungen	Produkt 612500	Produkt 612600	Produkt 612710	Produkt 626100					
53.	Veränderung der liquiden Mittel	0,00	0,00	0,00	0,00					
54.	Saldo der Ein- und Auszahlungen aus Finanzierungstätigkeit	1.557.560,00	0,00	0,00	0,00					
55.	Einzahlungen aus durchlaufenden Geldern	0,00	0,00	0,00	0,00					
56.	Auszahlungen aus durchlaufenden Geldern	0,00	0,00	0,00	0,00					
57.	Saldo aus durchlaufenden Geldern	0,00	0,00	0,00	0,00					
58.	Verwendung des Finanzmittelüberschusses / Deckung des Finanzmittelfehlbetrages	1.557.560,00	0,00	0,00	0,00					

Finanzdaten
Gesamt-Ergebnishaushalt
Teilhaushalt 10

Finanzdaten 2018
Gesamtergebnishaushalt

04.12.2017
12:54:34

950 VG Wöllstein

Seite: 1

Teilhaushalt: 10 Zentrale Verwaltung, Schulen, Sport, Personal

Hauptproduktbereich	1. Steuern und ähnliche Abgaben	2. Zuwendungen, allgemeine Umlagen und sonstige Transfererträge	3. Erträge der sozialen Sicherung	4. öffentlich-rechtliche Leistungsentgelte	5. privatrechtliche Leistungsentgelte	6. Kostenerstattungen und Kostenumlagen	7. Erhöhung oder Verminderung des Bestands an fertigen und unfertigen Erzeugnissen	8. andere aktivierte Eigenleistungen	9. sonstige laufende Erträge
Produktbereich									
Produktgruppe									
Produkt									
Gesamt:		331.350,00		63.550,00	112.200,00	97.850,00			73.970,00
1 Zentrale Verwaltung				1.550,00		75.700,00			73.970,00
11 Innere Verwaltung				1.550,00		75.700,00			73.970,00
111 Verwaltungssteuerung				1.550,00		66.500,00			970,00
111200 Zentrale Steuerung				1.550,00		66.500,00			320,00
111300 Öffentlichkeitsarbeit									
111400 Bürgermeister und Gremien									650,00
111600 Gleichstellung									
111700 Personalvertretung									
112 Personal						300,00			73.000,00
112000 Personalverwaltung									71.400,00
112100 Aus- und Fortbildung der Beschäftigten									
112300 Personalbetreuung									
112400 Personalabrechnungen						300,00			1.600,00
114 Zentrale Dienste						8.900,00			
114210 Verwaltungsgebäude, Bahnhofstr. 10									
114500 Sonstige zentrale Dienste						200,00			
114600 Versicherungen						8.700,00			
119 Recht									
119100 Gerichts- und Sachverständigenkosten									
12 Sicherheit und Ordnung									
121 Statistik und Wahlen									
121200 Wahlen									
122 Ordnungsangelegenheiten									
122600 Schiedsamt									
2 Schule und Kultur		327.950,00		61.000,00	112.200,00	11.700,00			
20 Allgemeine Schulverwaltung		25.000,00		6.000,00		10.000,00			
201 Allgemeine Schulverwaltung		25.000,00		6.000,00		10.000,00			

Finanzdaten 2018
Gesamtergebnishaushalt

04.12.2017
12:54:34

950 VG Wöllstein

Seite: 3

Teilhaushalt: 10 Zentrale Verwaltung, Schulen, Sport, Personal

Hauptproduktbereich	1. Steuern und ähnliche Abgaben	2. Zuwendungen, allgemeine Umlagen und sonstige Transfererträge	3. Erträge der sozialen Sicherung	4. öffentlich-rechtliche Leistungsentgelte	5. privatrechtliche Leistungsentgelte	6. Kostenerstattungen und Kostenumlagen	7. Erhöhung oder Verminderung des Bestands an fertigen und unfertigen Erzeugnissen	8. andere aktivierte Eigenleistungen	9. sonstige laufende Erträge
Produktbereich									
Produktgruppe									
Produkt									
243 Sonstige schulische Aufgaben									
243200 Sonstige Fördermaßnahmen für Schüler									
26 Theater, Musikpflege, Musikschulen									
262 Musikpflege (ohne Musikschulen)									
262200 Förderung der Musikpflege									
27 Volkshochschulen, Büchereien, u.a.									
272 Büchereien, Bibliotheken									
272200 Förderung anderer öffentlicher Büchereien									
273 Sonstige Volksbildung									
273200 Förderung von Einrichtungen Dritter									
28 Heimat- und sonstige Kulturpflege									
281 Heimat- und sonstige Kulturpflege									
281020 Seniorenveranstaltungen									
281100 Heimat- und Brauchtumspflege (Förderung)									
281180 Seniorenveranstaltungen (Förderung) bis 2015									
281220 Kulturförderung / Vereine - allgemein									
281240 Kulturförderung / Gemeindechroniken									
29 Förderung von Kirchengemeinden									
291 Förderung von Kirchengemeinden									
291100 Förderung der Kirchengemeinden									
3 Soziales und Jugend		3.400,00		1.000,00					
33 Förderung der Wohlfahrtspflege									
331 Förderung von Trägern der Wohlfahrtspflege									
331100 Förderung von Trägern der Wohlfahrtspflege									
36 Kinder-, Jugend- und Familienhilfe		3.400,00		1.000,00					

Finanzdaten 2018
Gesamtergebnishaushalt

04.12.2017
12:54:35

950 VG Wöllstein

Seite: 5

Teilhaushalt: 10 Zentrale Verwaltung, Schulen, Sport, Personal

Hauptproduktbereich		10. Summe der laufenden Erträge aus Verwaltungstätigkeit	11. Personalaufwendung	12. Versorgungsaufwend	13. Aufwendungen für Sach- und Dienstleistungen	14. Abschreibungen auf immaterielle Vermögensgegenstände des Anlagevermögens und auf Sacha	15. Abschreibungen auf Vermögensgegenstände des Umlaufvermögens, soweit diese die üblichen	16. Zuwendungen, Umlagen und sonstige Transferaufwendungen	17. Aufwendungen der sozialen Sicherung	18. sonstige laufende Aufwendungen
Produktbereich										
Produktgruppe										
Produkt										
Gesamt:		678.920,00	1.359.100,00	116.730,00	1.352.000,00			66.400,00		412.720,00
1	Zentrale Verwaltung	151.220,00	769.680,00	116.730,00	115.200,00			6.800,00		315.170,00
11	Innere Verwaltung	151.220,00	769.680,00	116.730,00	115.200,00			6.800,00		314.470,00
111	Verwaltungssteuerung	69.020,00	585.560,00	109.430,00	13.000,00			6.800,00		77.270,00
	111200 Zentrale Steuerung	68.370,00	431.610,00	45.000,00	10.300,00			6.200,00		44.870,00
	111300 Öffentlichkeitsarbeit									24.100,00
	111400 Bürgermeister und Gremien	650,00	153.330,00	64.430,00	2.400,00			600,00		4.000,00
	111600 Gleichstellung		620,00							200,00
	111700 Personalvertretung				300,00					4.100,00
112	Personal	73.300,00	184.120,00	7.300,00	28.150,00					14.400,00
	112000 Personalverwaltung	71.400,00	184.120,00	7.300,00	150,00					14.400,00
	112100 Aus- und Fortbildung der Beschäftigten									
	112300 Personalbetreuung									
	112400 Personalabrechnungen	1.900,00			28.000,00					
114	Zentrale Dienste	8.900,00			74.050,00					222.800,00
	114210 Verwaltungsgebäude, Bahnhofstr. 10				71.450,00					7.000,00
	114500 Sonstige zentrale Dienste	200,00			2.600,00					101.900,00
	114600 Versicherungen	8.700,00								113.900,00
119	Recht									
	119100 Gerichts- und Sachverständigenkosten									
12	Sicherheit und Ordnung									700,00
121	Statistik und Wahlen									700,00
	121200 Wahlen									700,00
122	Ordnungsangelegenheiten									
	122600 Schiedsamt									
2	Schule und Kultur	512.850,00	546.280,00		1.202.050,00			9.000,00		84.700,00
20	Allgemeine Schulverwaltung	41.000,00	83.900,00		33.000,00					300,00
201	Allgemeine Schulverwaltung	41.000,00	83.900,00		33.000,00					300,00

Finanzdaten 2018
Gesamtergebnishaushalt

04.12.2017
12:54:35

950 VG Wöllstein

Seite: 7

Teilhaushalt: 10 Zentrale Verwaltung, Schulen, Sport, Personal

Hauptproduktbereich	10. Summe der laufenden Erträge aus Verwaltungstätigkeit	11. Personalaufwendung	12. Versorgungsaufwend	13. Aufwendungen für Sach- und Dienstleistungen	14. Abschreibungen auf immaterielle Vermögensgegenstände des Anlagevermögens und auf Sacha	15. Abschreibungen auf Vermögensgegenstände des Umlaufvermögens, soweit diese die üblichen	16. Zuwendungen, Umlagen und sonstige Transferaufwendungen	17. Aufwendungen der sozialen Sicherung	18. sonstige laufende Aufwendungen
Produktbereich									
Produktgruppe									
Produkt									
243 Sonstige schulische Aufgaben									
243200 Sonstige Fördermaßnahmen für Schüler									
26 Theater, Musikpflege, Musikschulen									
262 Musikpflege (ohne Musikschulen)									
262200 Förderung der Musikpflege									
27 Volkshochschulen, Büchereien, u.a.									
272 Büchereien, Bibliotheken									
272200 Förderung anderer öffentlicher Büchereien									
273 Sonstige Volksbildung									
273200 Förderung von Einrichtungen Dritter									
28 Heimat- und sonstige Kulturpflege				19.100,00			6.000,00		5.350,00
281 Heimat- und sonstige Kulturpflege				19.100,00			6.000,00		5.350,00
281020 Seniorenveranstaltungen				15.300,00					500,00
281100 Heimat- und Brauchtumspflege (Förderung)									
281180 Seniorenveranstaltungen (Förderung) bis 2015									
281220 Kulturförderung / Vereine - allgemein				3.800,00			6.000,00		4.850,00
281240 Kulturförderung / Gemeindechroniken									
29 Förderung von Kirchengemeinden							3.000,00		
291 Förderung von Kirchengemeinden							3.000,00		
291100 Förderung der Kirchengemeinden							3.000,00		
3 Soziales und Jugend	4.400,00			6.800,00			3.300,00		150,00
33 Förderung der Wohlfahrtspflege									
331 Förderung von Trägern der Wohlfahrtspflege									
331100 Förderung von Trägern der Wohlfahrtspflege									
36 Kinder-, Jugend- und Familienhilfe	4.400,00			6.800,00			3.300,00		150,00

Finanzdaten 2018
Gesamtergebnishaushalt

04.12.2017
12:54:35

950 VG Wöllstein

Seite: 8

Teilhaushalt: 10 Zentrale Verwaltung, Schulen, Sport, Personal

Hauptproduktbereich	10. Summe der laufenden Erträge aus Verwaltungstätigkeit	11. Personalaufwendung	12. Versorgungsaufwend	13. Aufwendungen für Sach- und Dienstleistungen	14. Abschreibungen auf immaterielle Vermögensgegenstände des Anlagevermögens und auf Sacha	15. Abschreibungen auf Vermögensgegenstände des Umlaufvermögens, soweit diese die üblichen	16. Zuwendungen, Umlagen und sonstige Transferaufwendungen	17. Aufwendungen der sozialen Sicherung	18. sonstige laufende Aufwendungen
Produktbereich									
Produktgruppe									
Produkt									
362 Jugendarbeit	4.400,00			6.800,00			3.300,00		150,00
362230 Jugendlager u. Jugendfreizeiten									
362500 Jugendarbeit - sonstige	4.400,00			6.800,00			3.300,00		150,00
4 Gesundheit und Sport	10.250,00						13.000,00		800,00
41 Gesundheitsdienste									
412 Gesundheitseinrichtungen									
412300 Sozialstationen; nmb siehe 331100									
42 Sportförderung	10.250,00						13.000,00		800,00
421 Förderung des Sports	10.250,00						13.000,00		800,00
421100 Sportförderung - allgemein	10.250,00						13.000,00		800,00
5 Gestaltung Umwelt	200,00	43.140,00		27.950,00			34.300,00		11.900,00
54 Verkehrsflächen und -anlagen, ÖPNV				1.100,00					6.500,00
547 ÖPNV				1.100,00					6.500,00
547500 Kommunalen ÖPNV				1.100,00					6.500,00
547800 Zuschüsse zum ÖPNV									
56 Umweltschutz				2.350,00					
561 Umweltschutz Allgemein				2.350,00					
561100 Allgemeiner Umweltschutz / Öko- & Ausgleichsflächen				2.350,00					
57 Wirtschaft und Tourismus	200,00	43.140,00		24.500,00			34.300,00		5.400,00
575 Tourismus	200,00	43.140,00		24.500,00			34.300,00		5.400,00
575200 Tourismusförderung	200,00	39.340,00		18.200,00			33.500,00		2.800,00
575230 Tourismus (Weinmajestäten ab 2016)		3.800,00		6.300,00			800,00		2.600,00

Finanzdaten 2018
Gesamtergebnishaushalt

04.12.2017
12:54:36

950 VG Wöllstein

Seite: 9

Teilhaushalt: 10 Zentrale Verwaltung, Schulen, Sport, Personal

Hauptproduktbereich	19. Summe der laufenden Aufwendungen aus Verwaltungstätigkeit	20. laufendes Ergebnis aus Verwaltungstätigkeit	21. Zins- und sonstige Finanzerträge	22. Zins- und sonstige Finanzaufwendungen	23. Finanzergebnis	24. ordentliches Ergebnis	25. außerordentliche Erträge	26. außerordentliche Aufwendungen	27. außerordentliches Ergebnis
Produktbereich									
Produktgruppe									
Produkt									
Gesamt:	3.306.950,00	- 2.628.030,00				- 2.628.030,00			
1 Zentrale Verwaltung	1.323.580,00	- 1.172.360,00				- 1.172.360,00			
11 Innere Verwaltung	1.322.880,00	- 1.171.660,00				- 1.171.660,00			
111 Verwaltungssteuerung	792.060,00	- 723.040,00				- 723.040,00			
111200 Zentrale Steuerung	537.980,00	- 469.610,00				- 469.610,00			
111300 Öffentlichkeitsarbeit	24.100,00	- 24.100,00				- 24.100,00			
111400 Bürgermeister und Gremien	224.760,00	- 224.110,00				- 224.110,00			
111600 Gleichstellung	820,00	- 820,00				- 820,00			
111700 Personalvertretung	4.400,00	- 4.400,00				- 4.400,00			
112 Personal	233.970,00	- 160.670,00				- 160.670,00			
112000 Personalverwaltung	205.970,00	- 134.570,00				- 134.570,00			
112100 Aus- und Fortbildung der Beschäftigten									
112300 Personalbetreuung									
112400 Personalabrechnungen	28.000,00	- 26.100,00				- 26.100,00			
114 Zentrale Dienste	296.850,00	- 287.950,00				- 287.950,00			
114210 Verwaltungsgebäude, Bahnhofstr. 10	78.450,00	- 78.450,00				- 78.450,00			
114500 Sonstige zentrale Dienste	104.500,00	- 104.300,00				- 104.300,00			
114600 Versicherungen	113.900,00	- 105.200,00				- 105.200,00			
119 Recht									
119100 Gerichts- und Sachverständigenkosten									
12 Sicherheit und Ordnung	700,00	- 700,00				- 700,00			
121 Statistik und Wahlen	700,00	- 700,00				- 700,00			
121200 Wahlen	700,00	- 700,00				- 700,00			
122 Ordnungsangelegenheiten									
122600 Schiedsamt									
2 Schule und Kultur	1.842.030,00	- 1.329.180,00				- 1.329.180,00			
20 Allgemeine Schulverwaltung	117.200,00	- 76.200,00				- 76.200,00			
201 Allgemeine Schulverwaltung	117.200,00	- 76.200,00				- 76.200,00			

Finanzdaten 2018
Gesamtergebnishaushalt

04.12.2017
12:54:36

950 VG Wöllstein

Seite: 11

Teilhaushalt: 10 Zentrale Verwaltung, Schulen, Sport, Personal

Hauptproduktbereich	19. Summe der laufenden Aufwendungen aus Verwaltungstätigkeit	20. laufendes Ergebnis aus Verwaltungstätigkeit	21. Zins- und sonstige Finanzerträge	22. Zins- und sonstige Finanzaufwendungen	23. Finanzergebnis	24. ordentliches Ergebnis	25. außerordentliche Erträge	26. außerordentliche Aufwendungen	27. außerordentliches Ergebnis
Produktbereich									
Produktgruppe									
Produkt									
243 Sonstige schulische Aufgaben									
243200 Sonstige Fördermaßnahmen für Schüler									
26 Theater, Musikpflege, Musikschulen									
262 Musikpflege (ohne Musikschulen)									
262200 Förderung der Musikpflege									
27 Volkshochschulen, Büchereien, u.a.									
272 Büchereien, Bibliotheken									
272200 Förderung anderer öffentlicher Büchereien									
273 Sonstige Volksbildung									
273200 Förderung von Einrichtungen Dritter									
28 Heimat- und sonstige Kulturpflege	30.450,00	- 30.450,00				- 30.450,00			
281 Heimat- und sonstige Kulturpflege	30.450,00	- 30.450,00				- 30.450,00			
281020 Seniorenveranstaltungen	15.800,00	- 15.800,00				- 15.800,00			
281100 Heimat- und Brauchtumspflege (Förderung)									
281180 Seniorenveranstaltungen (Förderung) bis 2015									
281220 Kulturförderung / Vereine - allgemein	14.650,00	- 14.650,00				- 14.650,00			
281240 Kulturförderung / Gemeindechroniken									
29 Förderung von Kirchengemeinden	3.000,00	- 3.000,00				- 3.000,00			
291 Förderung von Kirchengemeinden	3.000,00	- 3.000,00				- 3.000,00			
291100 Förderung der Kirchengemeinden	3.000,00	- 3.000,00				- 3.000,00			
3 Soziales und Jugend	10.250,00	- 5.850,00				- 5.850,00			
33 Förderung der Wohlfahrtspflege									
331 Förderung von Trägern der Wohlfahrtspflege									
331100 Förderung von Trägern der Wohlfahrtspflege									
36 Kinder-, Jugend- und Familienhilfe	10.250,00	- 5.850,00				- 5.850,00			

Finanzdaten 2018
Gesamtergebnishaushalt

04.12.2017
12:54:36

950 VG Wöllstein

Seite: 12

Teilhaushalt: 10 Zentrale Verwaltung, Schulen, Sport, Personal

Hauptproduktbereich		19. Summe der laufenden Aufwendungen aus Verwaltungstätigkeit	20. laufendes Ergebnis aus Verwaltungstätigkeit	21. Zins- und sonstige Finanzerträge	22. Zins- und sonstige Finanzaufwendungen	23. Finanzergebnis	24. ordentliches Ergebnis	25. außerordentliche Erträge	26. außerordentliche Aufwendungen	27. außerordentliches Ergebnis
Produktbereich	Produktgruppe									
Produkt										
362	Jugendarbeit	10.250,00	- 5.850,00				- 5.850,00			
362230	Jugendlager u. Jugendfreizeiten									
362500	Jugendarbeit - sonstige	10.250,00	- 5.850,00				- 5.850,00			
4	Gesundheit und Sport	13.800,00	- 3.550,00				- 3.550,00			
41	Gesundheitsdienste									
412	Gesundheitseinrichtungen									
412300	Sozialstationen; nmb siehe 331100									
42	Sportförderung	13.800,00	- 3.550,00				- 3.550,00			
421	Förderung des Sports	13.800,00	- 3.550,00				- 3.550,00			
421100	Sportförderung - allgemein	13.800,00	- 3.550,00				- 3.550,00			
5	Gestaltung Umwelt	117.290,00	- 117.090,00				- 117.090,00			
54	Verkehrsflächen und -anlagen, ÖPNV	7.600,00	- 7.600,00				- 7.600,00			
547	ÖPNV	7.600,00	- 7.600,00				- 7.600,00			
547500	Kommunaler ÖPNV	7.600,00	- 7.600,00				- 7.600,00			
547800	Zuschüsse zum ÖPNV									
56	Umweltschutz	2.350,00	- 2.350,00				- 2.350,00			
561	Umweltschutz Allgemein	2.350,00	- 2.350,00				- 2.350,00			
561100	Allgemeiner Umweltschutz / Öko- & Ausgleichsflächen	2.350,00	- 2.350,00				- 2.350,00			
57	Wirtschaft und Tourismus	107.340,00	- 107.140,00				- 107.140,00			
575	Tourismus	107.340,00	- 107.140,00				- 107.140,00			
575200	Tourismusförderung	93.840,00	- 93.640,00				- 93.640,00			
575230	Tourismus (Weinmajestäten ab 2016)	13.500,00	- 13.500,00				- 13.500,00			

Finanzdaten 2018
Gesamtergebnishaushalt

04.12.2017
12:54:37

950 VG Wöllstein

Seite: 13

Teilhaushalt: 10 Zentrale Verwaltung, Schulen, Sport, Personal

Hauptproduktbereich	28.	29. Einstellung in	30. Entnahme aus	31.				
Produktbereich	Jahresergebnis	den Sonderposten	dem	Jahresergebnis				
Produktgruppe	(Jahresüberschuss/Ja	für Belastungen	Sonderposten für	nach				
Produkt		aus dem	Belastungen aus	Berücksichtigung				
		kommunalen	dem kommunalen	der Veränderung				
		Finanzausgleich	Finanzausgleich	des				
				Sonderpostens für				
				Belastungen				
Gesamt:	- 2.628.030,00			- 2.628.030,00				
1 Zentrale Verwaltung	- 1.172.360,00			- 1.172.360,00				
11 Innere Verwaltung	- 1.171.660,00			- 1.171.660,00				
111 Verwaltungssteuerung	- 723.040,00			- 723.040,00				
111200 Zentrale Steuerung	- 469.610,00			- 469.610,00				
111300 Öffentlichkeitsarbeit	- 24.100,00			- 24.100,00				
111400 Bürgermeister und Gremien	- 224.110,00			- 224.110,00				
111600 Gleichstellung	- 820,00			- 820,00				
111700 Personalvertretung	- 4.400,00			- 4.400,00				
112 Personal	- 160.670,00			- 160.670,00				
112000 Personalverwaltung	- 134.570,00			- 134.570,00				
112100 Aus- und Fortbildung der Beschäftigten								
112300 Personalbetreuung								
112400 Personalabrechnungen	- 26.100,00			- 26.100,00				
114 Zentrale Dienste	- 287.950,00			- 287.950,00				
114210 Verwaltungsgebäude, Bahnhofstr. 10	- 78.450,00			- 78.450,00				
114500 Sonstige zentrale Dienste	- 104.300,00			- 104.300,00				
114600 Versicherungen	- 105.200,00			- 105.200,00				
119 Recht								
119100 Gerichts- und Sachverständigenkosten								
12 Sicherheit und Ordnung	- 700,00			- 700,00				
121 Statistik und Wahlen	- 700,00			- 700,00				
121200 Wahlen	- 700,00			- 700,00				
122 Ordnungsangelegenheiten								
122600 Schiedsamt								
2 Schule und Kultur	- 1.329.180,00			- 1.329.180,00				
20 Allgemeine Schulverwaltung	- 76.200,00			- 76.200,00				
201 Allgemeine Schulverwaltung	- 76.200,00			- 76.200,00				

Finanzdaten 2018
Gesamtergebnishaushalt

04.12.2017
12:54:37

950 VG Wöllstein

Seite: 15

Teilhaushalt: 10 Zentrale Verwaltung, Schulen, Sport, Personal

Hauptproduktbereich									
Produktbereich		28.	29. Einstellung in	30. Entnahme aus	31.				
Produktgruppe		Jahresergebnis	den Sonderposten	dem	Jahresergebnis				
Produkt		(Jahresüberschuss/Ja	für Belastungen	Sonderposten für	nach				
		hresüberschuss/Ja	aus dem	Belastungen aus	Berücksichtigung				
			kommunalen	dem kommunalen	der Veränderung				
			Finanzausgleich	Finanzausgleich	des				
					Sonderpostens für				
					Belastungen				
243	Sonstige schulische Aufgaben								
243200	Sonstige Fördermaßnahmen für Schüler								
26	Theater, Musikpflege, Musikschulen								
262	Musikpflege (ohne Musikschulen)								
262200	Förderung der Musikpflege								
27	Volkshochschulen, Büchereien, u.a.								
272	Büchereien, Bibliotheken								
272200	Förderung anderer öffentlicher Büchereien								
273	Sonstige Volksbildung								
273200	Förderung von Einrichtungen Dritter								
28	Heimat- und sonstige Kulturpflege	- 30.450,00			- 30.450,00				
281	Heimat- und sonstige Kulturpflege	- 30.450,00			- 30.450,00				
281020	Seniorenveranstaltungen	- 15.800,00			- 15.800,00				
281100	Heimat- und Brauchtumspflege (Förderung)								
281180	Seniorenveranstaltungen (Förderung) bis 2015								
281220	Kulturförderung / Vereine - allgemein	- 14.650,00			- 14.650,00				
281240	Kulturförderung / Gemeindechroniken								
29	Förderung von Kirchengemeinden	- 3.000,00			- 3.000,00				
291	Förderung von Kirchengemeinden	- 3.000,00			- 3.000,00				
291100	Förderung der Kirchengemeinden	- 3.000,00			- 3.000,00				
3	Soziales und Jugend	- 5.850,00			- 5.850,00				
33	Förderung der Wohlfahrtspflege								
331	Förderung von Trägern der Wohlfahrtspflege								
331100	Förderung von Trägern der Wohlfahrtspflege								
36	Kinder-, Jugend- und Familienhilfe	- 5.850,00			- 5.850,00				

Finanzdaten 2018
Gesamtergebnishaushalt

04.12.2017
12:54:37

950 VG Wöllstein

Seite: 16

Teilhaushalt: 10 Zentrale Verwaltung, Schulen, Sport, Personal

Hauptproduktbereich									
Produktbereich		28.	29. Einstellung in	30. Entnahme aus	31.				
Produktgruppe		Jahresergebnis	den Sonderposten	dem	Jahresergebnis				
Produkt		(Jahresüberschuss/Ja	für Belastungen	Sonderposten für	nach				
		hresüberschuss/Ja	aus dem	Belastungen aus	Berücksichtigung				
		hresüberschuss/Ja	kommunalen	dem kommunalen	der Veränderung				
		hresüberschuss/Ja	Finanzausgleich	Finanzausgleich	des				
		hresüberschuss/Ja			Sonderpostens für				
		hresüberschuss/Ja			Belastungen				
362	Jugendarbeit	- 5.850,00			- 5.850,00				
362230	Jugendlager u. Jugendfreizeiten								
362500	Jugendarbeit - sonstige	- 5.850,00			- 5.850,00				
4	Gesundheit und Sport	- 3.550,00			- 3.550,00				
41	Gesundheitsdienste								
412	Gesundheitseinrichtungen								
412300	Sozialstationen; nmb siehe 331100								
42	Sportförderung	- 3.550,00			- 3.550,00				
421	Förderung des Sports	- 3.550,00			- 3.550,00				
421100	Sportförderung - allgemein	- 3.550,00			- 3.550,00				
5	Gestaltung Umwelt	- 117.090,00			- 117.090,00				
54	Verkehrsflächen und -anlagen, ÖPNV	- 7.600,00			- 7.600,00				
547	ÖPNV	- 7.600,00			- 7.600,00				
547500	Kommunaler ÖPNV	- 7.600,00			- 7.600,00				
547800	Zuschüsse zum ÖPNV								
56	Umweltschutz	- 2.350,00			- 2.350,00				
561	Umweltschutz Allgemein	- 2.350,00			- 2.350,00				
561100	Allgemeiner Umweltschutz / Öko- & Ausgleichsflächen	- 2.350,00			- 2.350,00				
57	Wirtschaft und Tourismus	- 107.140,00			- 107.140,00				
575	Tourismus	- 107.140,00			- 107.140,00				
575200	Tourismusförderung	- 93.640,00			- 93.640,00				
575230	Tourismus (Weinmajestäten ab 2016)	- 13.500,00			- 13.500,00				

Finanzdaten
Gesamt-Ergebnishaushalt
Teilhaushalt 20

Finanzdaten 2018
Gesamtergebnishaushalt

04.12.2017
12:55:09

950 VG Wöllstein

Seite: 50

Teilhaushalt: 20 Sicherheit, Ordnung und Umwelt

Hauptproduktbereich	1. Steuern und ähnliche Abgaben	2. Zuwendungen, allgemeine Umlagen und sonstige Transfererträge	3. Erträge der sozialen Sicherung	4. öffentlich-rechtliche Leistungsentgelte	5. privatrechtliche Leistungsentgelte	6. Kostenerstattungen und Kostenumlagen	7. Erhöhung oder Verminderung des Bestands an fertigen und unfertigen Erzeugnissen	8. andere aktivierte Eigenleistungen	9. sonstige laufende Erträge
Produktbereich									
Produktgruppe									
Produkt									
31 Soziale Hilfen									
311 Grundversorgung und Hilfe gemäß SGB XII									
311100 Hilfe zum Lebensunterhalt (3. SGB XII)									
311110 Grundversorgung und Hilfe gemäß SGB XII									
311200 Grundsicherung im Alter/Erwerbsminderung (SGB XII.) u. 65 Jahren									
311220 Grundsicherung im Alter/Erwerbsminderung (SGB XII.) über 65 Jahren									
312 Grundsicherung für Arbeitssuchende (SGB II)									
312100 Leistungen zur Eingliederung in Arbeit									
312200 Leistungen zur Sicherung des Lebensunterhaltes									
313 Hilfe für Asylbewerber									
313120 Hilfe für Asylbewerber									
5 Gestaltung Umwelt						8.000,00			
53 Ver- und Entsorgung						8.000,00			
537 Abfallwirtschaft						8.000,00			
537100 kommunale Abfallwirtschaft (Wertstoffhof)						8.000,00			

Finanzdaten 2018
Gesamtergebnishaushalt

04.12.2017
12:55:10

950 VG Wöllstein

Seite: 51

Teilhaushalt: 20 Sicherheit, Ordnung und Umwelt

Hauptproduktbereich	10. Summe der laufenden Erträge aus Verwaltungstätigkeit	11. Personalaufwendung	12. Versorgungsaufwend	13. Aufwendungen für Sach- und Dienstleistungen	14. Abschreibungen auf immaterielle Vermögensgegenstände des Anlagevermögens und auf Sacha	15. Abschreibungen auf Vermögensgegenstände des Umlaufvermögens, soweit diese die üblichen	16. Zuwendungen, Umlagen und sonstige Transferaufwendungen	17. Aufwendungen der sozialen Sicherung	18. sonstige laufende Aufwendungen
Produktbereich									
Produktgruppe									
Produkt									
Gesamt:	172.500,00	470.160,00		286.600,00			2.350,00	172.000,00	180.100,00
1 Zentrale Verwaltung	164.500,00	463.070,00		286.350,00			2.350,00		150.100,00
12 Sicherheit und Ordnung	164.500,00	463.070,00		286.350,00			2.350,00		150.100,00
122 Ordnungsangelegenheiten	98.500,00	410.170,00		82.000,00					37.850,00
122100 Allgemeine Sicherheit und Ordnung	25.000,00	223.910,00		28.100,00					13.700,00
122200 Meldewesen	63.000,00	82.590,00		53.800,00					12.950,00
122300 Standesamt	10.500,00	103.670,00		100,00					11.200,00
123 Verkehrsangelegenheiten	60.000,00	19.260,00		44.000,00					12.450,00
123100 Verkehr									
123500 Verkehrsüberwachung	60.000,00	19.260,00		44.000,00					12.450,00
124 Veterinärwesen, Lebensmittelüberwachung									5.900,00
124400 Tierschutz									5.900,00
126 Brandschutz	6.000,00	33.640,00		160.350,00			2.350,00		93.900,00
126100 Feuerwehrwesen -allgemein-	6.000,00	8.940,00		11.000,00					18.950,00
126101 Feuerwehrwesen -Atemschutzwerkstatt-				24.000,00					
126102 Feuerwehrwesen -FEZ (Funkeinsatzzentrale)-		1.200,00		1.000,00					3.350,00
126103 Feuerwehrwesen -Schlauchwerkstatt-		1.200,00		3.600,00					
126104 Feuerwehrwesen -Jugendfeuerwehr-									7.800,00
126105 Feuerwehrwesen -Kleiderkammer-		1.200,00							32.000,00
126201 Freiwillige Feuerwehr Eckelsheim		2.900,00		3.750,00			250,00		2.550,00
126202 Freiwillige Feuerwehr Gau-Bickelheim		2.700,00		10.700,00			400,00		4.450,00
126203 Freiwillige Feuerwehr Gumbsheim		1.800,00		5.650,00			250,00		2.950,00
126204 Freiwillige Feuerwehr Siefersheim		2.700,00		4.350,00			250,00		2.000,00
126205 Freiwillige Feuerwehr Stein-Bockenheim		3.200,00		47.350,00			300,00		3.350,00
126206 Freiwillige Feuerwehr Wendelsheim		2.700,00		13.450,00			250,00		4.550,00
126207 Freiwillige Feuerwehr Wöllstein		3.800,00		25.600,00			300,00		8.100,00
126208 Freiwillige Feuerwehr Wonsheim		1.300,00		9.900,00			350,00		3.850,00
3 Soziales und Jugend								172.000,00	29.000,00

Finanzdaten 2018
Gesamtergebnishaushalt

04.12.2017
12:55:10

950 VG Wöllstein

Seite: 52

Teilhaushalt: 20 Sicherheit, Ordnung und Umwelt

Hauptproduktbereich		10. Summe der laufenden Erträge aus Verwaltungstätigkeit	11. Personalaufwendung	12. Versorgungsaufwend	13. Aufwendungen für Sach- und Dienstleistungen	14. Abschreibungen auf immaterielle Vermögensgegenstände des Anlagevermögens und auf Sacha	15. Abschreibungen auf Vermögensgegenstände des Umlaufvermögens, soweit diese die üblichen	16. Zuwendungen, Umlagen und sonstige Transferaufwendungen	17. Aufwendungen der sozialen Sicherung	18. sonstige laufende Aufwendungen
Produktbereich	Produktgruppe									
	Produkt									
31	Soziale Hilfen								172.000,00	29.000,00
311	Grundversorgung und Hilfe gemäß SGB XII								17.000,00	29.000,00
311100	Hilfe zum Lebensunterhalt (3. SGB XII)								17.000,00	4.000,00
311110	Grundversorgung und Hilfe gemäß SGB XII									25.000,00
311200	Grundsicherung im Alter/Erwerbsminderung (SGB XII.) u. 65 Jahren									
311220	Grundsicherung im Alter/Erwerbsminderung (SGB XII.) über 65 Jahren									
312	Grundsicherung für Arbeitssuchende (SGB II)								155.000,00	
312100	Leistungen zur Eingliederung in Arbeit									
312200	Leistungen zur Sicherung des Lebensunterhaltes								155.000,00	
313	Hilfe für Asylbewerber									
313120	Hilfe für Asylbewerber									
5	Gestaltung Umwelt	8.000,00	7.090,00		250,00					1.000,00
53	Ver- und Entsorgung	8.000,00	7.090,00		250,00					1.000,00
537	Abfallwirtschaft	8.000,00	7.090,00		250,00					1.000,00
537100	kommunale Abfallwirtschaft (Wertstoffhof)	8.000,00	7.090,00		250,00					1.000,00

Finanzdaten 2018
Gesamtergebnishaushalt

04.12.2017
12:55:11

950 VG Wöllstein

Seite: 53

Teilhaushalt: 20 Sicherheit, Ordnung und Umwelt

Hauptproduktbereich	19. Summe der laufenden Aufwendungen aus Verwaltungstätigkeit	20. laufendes Ergebnis aus Verwaltungstätigkeit	21. Zins- und sonstige Finanzerträge	22. Zins- und sonstige Finanzaufwendungen	23. Finanzergebnis	24. ordentliches Ergebnis	25. außerordentliche Erträge	26. außerordentliche Aufwendungen	27. außerordentliches Ergebnis
Produktbereich									
Produktgruppe									
Produkt									
Gesamt:	1.111.210,00	- 938.710,00				- 938.710,00			
1 Zentrale Verwaltung	901.870,00	- 737.370,00				- 737.370,00			
12 Sicherheit und Ordnung	901.870,00	- 737.370,00				- 737.370,00			
122 Ordnungsangelegenheiten	530.020,00	- 431.520,00				- 431.520,00			
122100 Allgemeine Sicherheit und Ordnung	265.710,00	- 240.710,00				- 240.710,00			
122200 Meldewesen	149.340,00	- 86.340,00				- 86.340,00			
122300 Standesamt	114.970,00	- 104.470,00				- 104.470,00			
123 Verkehrsangelegenheiten	75.710,00	- 15.710,00				- 15.710,00			
123100 Verkehr									
123500 Verkehrsüberwachung	75.710,00	- 15.710,00				- 15.710,00			
124 Veterinärwesen, Lebensmittelüberwachung	5.900,00	- 5.900,00				- 5.900,00			
124400 Tierschutz	5.900,00	- 5.900,00				- 5.900,00			
126 Brandschutz	290.240,00	- 284.240,00				- 284.240,00			
126100 Feuerwehrwesen -allgemein-	38.890,00	- 32.890,00				- 32.890,00			
126101 Feuerwehrwesen -Atemschutzwerkstatt-	24.000,00	- 24.000,00				- 24.000,00			
126102 Feuerwehrwesen -FEZ (Funkeinsatzzentrale)-	5.550,00	- 5.550,00				- 5.550,00			
126103 Feuerwehrwesen -Schlauchwerkstatt-	4.800,00	- 4.800,00				- 4.800,00			
126104 Feuerwehrwesen -Jugendfeuerwehr-	7.800,00	- 7.800,00				- 7.800,00			
126105 Feuerwehrwesen -Kleiderkammer-	33.200,00	- 33.200,00				- 33.200,00			
126201 Freiwillige Feuerwehr Eckelsheim	9.450,00	- 9.450,00				- 9.450,00			
126202 Freiwillige Feuerwehr Gau-Bickelheim	18.250,00	- 18.250,00				- 18.250,00			
126203 Freiwillige Feuerwehr Gumbsheim	10.650,00	- 10.650,00				- 10.650,00			
126204 Freiwillige Feuerwehr Siefersheim	9.300,00	- 9.300,00				- 9.300,00			
126205 Freiwillige Feuerwehr Stein-Bockenheim	54.200,00	- 54.200,00				- 54.200,00			
126206 Freiwillige Feuerwehr Wendelsheim	20.950,00	- 20.950,00				- 20.950,00			
126207 Freiwillige Feuerwehr Wöllstein	37.800,00	- 37.800,00				- 37.800,00			
126208 Freiwillige Feuerwehr Wonsheim	15.400,00	- 15.400,00				- 15.400,00			
3 Soziales und Jugend	201.000,00	- 201.000,00				- 201.000,00			

Finanzdaten 2018
Gesamtergebnishaushalt

04.12.2017
12:55:11

950 VG Wöllstein

Seite: 54

Teilhaushalt: 20 Sicherheit, Ordnung und Umwelt

Hauptproduktbereich		19. Summe der laufenden Aufwendungen aus Verwaltungstätigkeit	20. laufendes Ergebnis aus Verwaltungstätigkeit	21. Zins- und sonstige Finanzerträge	22. Zins- und sonstige Finanzaufwendungen	23. Finanzergebnis	24. ordentliches Ergebnis	25. außerordentliche Erträge	26. außerordentliche Aufwendungen	27. außerordentliches Ergebnis
Produktbereich	Produktgruppe									
	Produkt									
31	Soziale Hilfen	201.000,00	- 201.000,00				- 201.000,00			
311	Grundversorgung und Hilfe gemäß SGB XII	46.000,00	- 46.000,00				- 46.000,00			
311100	Hilfe zum Lebensunterhalt (3. SGB XII)	21.000,00	- 21.000,00				- 21.000,00			
311110	Grundversorgung und Hilfe gemäß SGB XII	25.000,00	- 25.000,00				- 25.000,00			
311200	Grundsicherung im Alter/Erwerbsminderung (SGB XII.) u. 65 Jahren									
311220	Grundsicherung im Alter/Erwerbsminderung (SGB XII.) über 65 Jahren									
312	Grundsicherung für Arbeitssuchende (SGB II)	155.000,00	- 155.000,00				- 155.000,00			
312100	Leistungen zur Eingliederung in Arbeit									
312200	Leistungen zur Sicherung des Lebensunterhaltes	155.000,00	- 155.000,00				- 155.000,00			
313	Hilfe für Asylbewerber									
313120	Hilfe für Asylbewerber									
5	Gestaltung Umwelt	8.340,00	- 340,00				- 340,00			
53	Ver- und Entsorgung	8.340,00	- 340,00				- 340,00			
537	Abfallwirtschaft	8.340,00	- 340,00				- 340,00			
537100	kommunale Abfallwirtschaft (Wertstoffhof)	8.340,00	- 340,00				- 340,00			

Finanzdaten 2018
Gesamtergebnishaushalt

04.12.2017
12:55:11

950 VG Wöllstein

Seite: 55

Teilhaushalt: 20 Sicherheit, Ordnung und Umwelt

Hauptproduktbereich	28.	29. Einstellung in	30. Entnahme aus	31.				
Produktbereich	Jahresergebnis	den Sonderposten	dem	Jahresergebnis				
Produktgruppe	(Jahresüberschuss/Ja	für Belastungen	Sonderposten für	nach				
Produkt		aus dem	Belastungen aus	Berücksichtigung				
		kommunalen	dem kommunalen	der Veränderung				
		Finanzausgleich	Finanzausgleich	des				
				Sonderpostens für				
				Belastungen				
Gesamt:	- 938.710,00			- 938.710,00				
1 Zentrale Verwaltung	- 737.370,00			- 737.370,00				
12 Sicherheit und Ordnung	- 737.370,00			- 737.370,00				
122 Ordnungsangelegenheiten	- 431.520,00			- 431.520,00				
122100 Allgemeine Sicherheit und Ordnung	- 240.710,00			- 240.710,00				
122200 Meldewesen	- 86.340,00			- 86.340,00				
122300 Standesamt	- 104.470,00			- 104.470,00				
123 Verkehrsangelegenheiten	- 15.710,00			- 15.710,00				
123100 Verkehr								
123500 Verkehrsüberwachung	- 15.710,00			- 15.710,00				
124 Veterinärwesen, Lebensmittelüberwachung	- 5.900,00			- 5.900,00				
124400 Tierschutz	- 5.900,00			- 5.900,00				
126 Brandschutz	- 284.240,00			- 284.240,00				
126100 Feuerwehrwesen -allgemein-	- 32.890,00			- 32.890,00				
126101 Feuerwehrwesen -Atemschutzwerkstatt-	- 24.000,00			- 24.000,00				
126102 Feuerwehrwesen -FEZ (Funkeinsatzzentrale)-	- 5.550,00			- 5.550,00				
126103 Feuerwehrwesen -Schlauchwerkstatt-	- 4.800,00			- 4.800,00				
126104 Feuerwehrwesen -Jugendfeuerwehr-	- 7.800,00			- 7.800,00				
126105 Feuerwehrwesen -Kleiderkammer-	- 33.200,00			- 33.200,00				
126201 Freiwillige Feuerwehr Eckelsheim	- 9.450,00			- 9.450,00				
126202 Freiwillige Feuerwehr Gau-Bickelheim	- 18.250,00			- 18.250,00				
126203 Freiwillige Feuerwehr Gumbsheim	- 10.650,00			- 10.650,00				
126204 Freiwillige Feuerwehr Siefersheim	- 9.300,00			- 9.300,00				
126205 Freiwillige Feuerwehr Stein-Bockenheim	- 54.200,00			- 54.200,00				
126206 Freiwillige Feuerwehr Wendelsheim	- 20.950,00			- 20.950,00				
126207 Freiwillige Feuerwehr Wöllstein	- 37.800,00			- 37.800,00				
126208 Freiwillige Feuerwehr Wonsheim	- 15.400,00			- 15.400,00				
3 Soziales und Jugend	- 201.000,00			- 201.000,00				

Finanzdaten 2018
Gesamtergebnishaushalt

04.12.2017
12:55:11

950 VG Wöllstein

Seite: 56

Teilhaushalt: 20 Sicherheit, Ordnung und Umwelt

Hauptproduktbereich									
Produktbereich		28. Jahresergebnis (Jahresüberschuss/Ja	29. Einstellung in den Sonderposten für Belastungen aus dem kommunalen Finanzausgleich	30. Entnahme aus dem Sonderposten für Belastungen aus dem kommunalen Finanzausgleich	31. Jahresergebnis nach Berücksichtigung der Veränderung des Sonderpostens für Belastungen				
Produktgruppe									
Produkt									
31	Soziale Hilfen	- 201.000,00			- 201.000,00				
311	Grundversorgung und Hilfe gemäß SGB XII	- 46.000,00			- 46.000,00				
311100	Hilfe zum Lebensunterhalt (3. SGB XII)	- 21.000,00			- 21.000,00				
311110	Grundversorgung und Hilfe gemäß SGB XII	- 25.000,00			- 25.000,00				
311200	Grundsicherung im Alter/Erwerbsminderung (SGB XII.) u. 65 Jahren								
311220	Grundsicherung im Alter/Erwerbsminderung (SGB XII.) über 65 Jahren								
312	Grundsicherung für Arbeitssuchende (SGB II)	- 155.000,00			- 155.000,00				
312100	Leistungen zur Eingliederung in Arbeit								
312200	Leistungen zur Sicherung des Lebensunterhaltes	- 155.000,00			- 155.000,00				
313	Hilfe für Asylbewerber								
313120	Hilfe für Asylbewerber								
5	Gestaltung Umwelt	- 340,00			- 340,00				
53	Ver- und Entsorgung	- 340,00			- 340,00				
537	Abfallwirtschaft	- 340,00			- 340,00				
537100	kommunale Abfallwirtschaft (Wertstoffhof)	- 340,00			- 340,00				

Finanzdaten
Gesamt-Ergebnishaushalt
Teilhaushalt 30

Finanzdaten 2018
Gesamtergebnishaushalt

04.12.2017
12:55:25

950 VG Wöllstein

Seite: 73

Teilhaushalt: 30 Kämmerei, Rechnungswesen und Zahlungsverkehr

Hauptproduktbereich	1. Steuern und ähnliche Abgaben	2. Zuwendungen, allgemeine Umlagen und sonstige Transfererträge	3. Erträge der sozialen Sicherung	4. öffentlich-rechtliche Leistungsentgelte	5. privatrechtliche Leistungsentgelte	6. Kostenerstattungen und Kostenumlagen	7. Erhöhung oder Verminderung des Bestands an fertigen und unfertigen Erzeugnissen	8. andere aktivierte Eigenleistungen	9. sonstige laufende Erträge
Produktbereich									
Produktgruppe									
Produkt									
Gesamt:				32.500,00	600,00	3.000,00			206.100,00
1 Zentrale Verwaltung				32.500,00	600,00	3.000,00			206.100,00
11 Innere Verwaltung				32.500,00	600,00	3.000,00			206.100,00
114 Zentrale Dienste					600,00				
114200 Liegenschaften					600,00				
114400 Technikunterstütze Informationsverarbeitung									
116 Finanzen				32.500,00		3.000,00			206.100,00
116100 Haushalt und Finanzen									176.000,00
116200 Zahlungsabwicklung/Kasse				32.500,00					30.000,00
116201 Vollstreckung						3.000,00			100,00

Finanzdaten 2018
Gesamtergebnishaushalt

04.12.2017
12:55:26

950 VG Wöllstein

Seite: 75

Teilhaushalt: 30 Kämmerei, Rechnungswesen und Zahlungsverkehr

Hauptproduktbereich	19. Summe der laufenden Aufwendungen aus Verwaltungstätigkeit	20. laufendes Ergebnis aus Verwaltungstätigkeit	21. Zins- und sonstige Finanzerträge	22. Zins- und sonstige Finanzaufwendungen	23. Finanzergebnis	24. ordentliches Ergebnis	25. außerordentliche Erträge	26. außerordentliche Aufwendungen	27. außerordentliches Ergebnis
Produktbereich									
Produktgruppe									
Produkt									
Gesamt:	1.049.010,00	- 806.810,00				- 806.810,00			
1 Zentrale Verwaltung	1.049.010,00	- 806.810,00				- 806.810,00			
11 Innere Verwaltung	1.049.010,00	- 806.810,00				- 806.810,00			
114 Zentrale Dienste	187.070,00	- 186.470,00				- 186.470,00			
114200 Liegenschaften	700,00	- 100,00				- 100,00			
114400 Technikunterstütze Informationsverarbeitung	186.370,00	- 186.370,00				- 186.370,00			
116 Finanzen	861.940,00	- 620.340,00				- 620.340,00			
116100 Haushalt und Finanzen	650.650,00	- 474.650,00				- 474.650,00			
116200 Zahlungsabwicklung/Kasse	143.860,00	- 81.360,00				- 81.360,00			
116201 Vollstreckung	67.430,00	- 64.330,00				- 64.330,00			

Finanzdaten 2018
Gesamtergebnishaushalt

04.12.2017
12:55:27

950 VG Wöllstein

Seite: 76

Teilhaushalt: 30 Kämmerei, Rechnungswesen und Zahlungsverkehr

Hauptproduktbereich	28.	29. Einstellung in	30. Entnahme aus	31.					
Produktbereich	Jahresergebnis	den Sonderposten	dem	Jahresergebnis					
Produktgruppe	(Jahresüberschuss/Ja	für Belastungen	Sonderposten für	nach					
Produkt		aus dem	Belastungen aus	Berücksichtigung					
		kommunalen	dem kommunalen	der Veränderung					
		Finanzausgleich	Finanzausgleich	des					
				Sonderpostens für					
				Belastungen					
Gesamt:	- 806.810,00			- 806.810,00					
1 Zentrale Verwaltung	- 806.810,00			- 806.810,00					
11 Innere Verwaltung	- 806.810,00			- 806.810,00					
114 Zentrale Dienste	- 186.470,00			- 186.470,00					
114200 Liegenschaften	- 100,00			- 100,00					
114400 Technikunterstützte Informationsverarbeitung	- 186.370,00			- 186.370,00					
116 Finanzen	- 620.340,00			- 620.340,00					
116100 Haushalt und Finanzen	- 474.650,00			- 474.650,00					
116200 Zahlungsabwicklung/Kasse	- 81.360,00			- 81.360,00					
116201 Vollstreckung	- 64.330,00			- 64.330,00					

Finanzdaten
Gesamt-Ergebnishaushalt
Teilhaushalt 40

Finanzdaten 2018
Gesamtergebnishaushalt

04.12.2017
12:55:50

950 VG Wöllstein

Seite: 88

Teilhaushalt: 40 Planen und Bauen

Hauptproduktbereich		10. Summe der laufenden Erträge aus Verwaltungstätigkeit	11. Personalaufwendung	12. Versorgungsaufwend	13. Aufwendungen für Sach- und Dienstleistungen	14. Abschreibungen auf immaterielle Vermögensgegenstände des Anlagevermögens und auf Sacha	15. Abschreibungen auf Vermögensgegenstände des Umlaufvermögens, soweit diese die üblichen	16. Zuwendungen, Umlagen und sonstige Transferaufwendungen	17. Aufwendungen der sozialen Sicherung	18. sonstige laufende Aufwendungen
Produktbereich	Produktgruppe									
	Produkt									
55	Natur- und Landschaftspflege				29.800,00					
552	Öffentliche Gewässer, wasserbauliche Anlagen, Gewässerschutz				29.800,00					
552100	Öffentliche Gewässer				29.800,00					
552120	Hochwasserschutz "Naheprogramm"									
57	Wirtschaft und Tourismus							2.500,00		800,00
571	Wirtschaftsförderung							2.500,00		800,00
571050	Wirtschaftsförderung (DSL-Standortfaktor)									
571120	Wirtschaftsförderung - allgemein							2.500,00		800,00

Finanzdaten 2018
Gesamtergebnishaushalt

04.12.2017
12:55:50

950 VG Wöllstein

Seite: 89

Teilhaushalt: 40 Planen und Bauen

Hauptproduktbereich	19. Summe der laufenden Aufwendungen aus Verwaltungstätigkeit	20. laufendes Ergebnis aus Verwaltungstätigkeit	21. Zins- und sonstige Finanzerträge	22. Zins- und sonstige Finanzaufwendungen	23. Finanzergebnis	24. ordentliches Ergebnis	25. außerordentliche Erträge	26. außerordentliche Aufwendungen	27. außerordentliches Ergebnis
Produktbereich									
Produktgruppe									
Produkt									
Gesamt:	992.790,00	- 696.290,00				- 696.290,00			
1 Zentrale Verwaltung	513.210,00	- 293.610,00				- 293.610,00			
11 Innere Verwaltung	513.210,00	- 293.610,00				- 293.610,00			
114 Zentrale Dienste	513.210,00	- 293.610,00				- 293.610,00			
114300 Bauhof	226.250,00	- 9.550,00				- 9.550,00			
114700 Allgemeine Bauverwaltung	286.960,00	- 284.060,00				- 284.060,00			
4 Gesundheit und Sport	433.980,00	- 362.080,00				- 362.080,00			
42 Sportförderung	433.980,00	- 362.080,00				- 362.080,00			
424 Sportstätten und Bäder (ohne Sporteinrichtungen der Schulen und der Einrichtungen, die Teile eines Kurbetriebes sind)	433.980,00	- 362.080,00				- 362.080,00			
424100 Sportplätze	54.050,00	- 54.050,00				- 54.050,00			
424200 Schwimmbad	379.930,00	- 308.030,00				- 308.030,00			
5 Gestaltung Umwelt	45.600,00	- 40.600,00				- 40.600,00			
51 Räumliche Planung und Entwicklung	12.000,00	- 12.000,00				- 12.000,00			
511 Räumliche Planungs- und Entwicklungsmaßnahmen	12.000,00	- 12.000,00				- 12.000,00			
511100 Raumordnung, Landesplanung (Flächennutzungspläne)	12.000,00	- 12.000,00				- 12.000,00			
511300 Dorferneuerung, Städtebaumaßnahmen									
511400 Bebauungsplan (Rechtsverfahren)									
511500 Planung Umweltschutz									
511600 Bodenordnung und Liegenschaftskataster									
511610 Vermessungen allgemein									
52 Bauen und Wohnen									
521 Bau- und Grundstücksordnung									
521100 Baurechtliche Verfahren									
53 Ver- und Entsorgung	500,00	4.500,00				4.500,00			
531 Kommunale Elektrizitätsversorgung	500,00	4.500,00				4.500,00			
531100 Photovoltaikanlagen	500,00	4.500,00				4.500,00			

Finanzdaten 2018
Gesamtergebnishaushalt

04.12.2017
12:55:50

950 VG Wöllstein

Seite: 90

Teilhaushalt: 40 Planen und Bauen

Hauptproduktbereich		19. Summe der laufenden Aufwendungen aus Verwaltungstätigkeit	20. laufendes Ergebnis aus Verwaltungstätigkeit	21. Zins- und sonstige Finanzerträge	22. Zins- und sonstige Finanzaufwendungen	23. Finanzergebnis	24. ordentliches Ergebnis	25. außerordentliche Erträge	26. außerordentliche Aufwendungen	27. außerordentliches Ergebnis
Produktbereich										
Produktgruppe										
Produkt										
55	Natur- und Landschaftspflege	29.800,00	- 29.800,00				- 29.800,00			
552	Öffentliche Gewässer, wasserbauliche Anlagen, Gewässerschutz	29.800,00	- 29.800,00				- 29.800,00			
552100	Öffentliche Gewässer	29.800,00	- 29.800,00				- 29.800,00			
552120	Hochwasserschutz "Naheprogramm"									
57	Wirtschaft und Tourismus	3.300,00	- 3.300,00				- 3.300,00			
571	Wirtschaftsförderung	3.300,00	- 3.300,00				- 3.300,00			
571050	Wirtschaftsförderung (DSL-Standortfaktor)									
571120	Wirtschaftsförderung - allgemein	3.300,00	- 3.300,00				- 3.300,00			

Finanzdaten 2018
Gesamtergebnishaushalt

04.12.2017
12:55:51

950 VG Wöllstein

Seite: 91

Teilhaushalt: 40 Planen und Bauen

Hauptproduktbereich	28.	29. Einstellung in	30. Entnahme aus	31.				
Produktbereich	Jahresergebnis	den Sonderposten	dem	Jahresergebnis				
Produktgruppe	(Jahresüberschuss/Ja	für Belastungen	Sonderposten für	nach				
Produkt		aus dem	Belastungen aus	Berücksichtigung				
		kommunalen	dem kommunalen	der Veränderung				
		Finanzausgleich	Finanzausgleich	des				
				Sonderpostens für				
				Belastungen				
Gesamt:	- 696.290,00			- 696.290,00				
1 Zentrale Verwaltung	- 293.610,00			- 293.610,00				
11 Innere Verwaltung	- 293.610,00			- 293.610,00				
114 Zentrale Dienste	- 293.610,00			- 293.610,00				
114300 Bauhof	- 9.550,00			- 9.550,00				
114700 Allgemeine Bauverwaltung	- 284.060,00			- 284.060,00				
4 Gesundheit und Sport	- 362.080,00			- 362.080,00				
42 Sportförderung	- 362.080,00			- 362.080,00				
424 Sportstätten und Bäder (ohne Sporteinrichtungen der Schulen und der Einrichtungen, die Teile eines Kurbetriebes sind)	- 362.080,00			- 362.080,00				
424100 Sportplätze	- 54.050,00			- 54.050,00				
424200 Schwimmbad	- 308.030,00			- 308.030,00				
5 Gestaltung Umwelt	- 40.600,00			- 40.600,00				
51 Räumliche Planung und Entwicklung	- 12.000,00			- 12.000,00				
511 Räumliche Planungs- und Entwicklungsmaßnahmen	- 12.000,00			- 12.000,00				
511100 Raumordnung, Landesplanung (Flächennutzungspläne)	- 12.000,00			- 12.000,00				
511300 Dorferneuerung, Städtebaumaßnahmen								
511400 Bebauungsplan (Rechtsverfahren)								
511500 Planung Umweltschutz								
511600 Bodenordnung und Liegenschaftskataster								
511610 Vermessungen allgemein								
52 Bauen und Wohnen								
521 Bau- und Grundstücksordnung								
521100 Baurechtliche Verfahren								
53 Ver- und Entsorgung	4.500,00			4.500,00				
531 Kommunale Elektrizitätsversorgung	4.500,00			4.500,00				
531100 Photovoltaikanlagen	4.500,00			4.500,00				

Finanzdaten 2018
Gesamtergebnishaushalt

04.12.2017
12:55:51

950 VG Wöllstein

Seite: 92

Teilhaushalt: 40 Planen und Bauen

Hauptproduktbereich		28. Jahresergebnis (Jahresüberschuss/Ja	29. Einstellung in den Sonderposten für Belastungen aus dem kommunalen Finanzausgleich	30. Entnahme aus dem Sonderposten für Belastungen aus dem kommunalen Finanzausgleich	31. Jahresergebnis nach Berücksichtigung der Veränderung des Sonderpostens für Belastungen				
Produktbereich									
Produktgruppe									
Produkt									
55	Natur- und Landschaftspflege	- 29.800,00			- 29.800,00				
552	Öffentliche Gewässer, wasserbauliche Anlagen, Gewässerschutz	- 29.800,00			- 29.800,00				
552100	Öffentliche Gewässer	- 29.800,00			- 29.800,00				
552120	Hochwasserschutz "Naheprogramm"								
57	Wirtschaft und Tourismus	- 3.300,00			- 3.300,00				
571	Wirtschaftsförderung	- 3.300,00			- 3.300,00				
571050	Wirtschaftsförderung (DSL-Standortfaktor)								
571120	Wirtschaftsförderung - allgemein	- 3.300,00			- 3.300,00				

Finanzdaten
Gesamt-Ergebnishaushalt
Teilhaushalt 50

Finanzdaten
Gesamt-Finanzhaushalt
Teilhaushalt 10

Finanzdaten 2018
Gesamtübericht Finanzhaushalt

04.12.2017
12:54:38

950 VG Wöllstein

Seite: 17

Teilhaushalt: 10 Zentrale Verwaltung, Schulen, Sport, Personal

Hauptproduktbereich	1. Steuern und ähnliche Abgaben	2. Zuwendungen, allgemeine Umlagen und sonstige Transfereinzahlungen	3. Einzahlungen der sozialen Sicherung	4. öffentlich-rechtliche Leistungsentgelte	5. privatrechtliche Leistungsentgelte	6. Kostenerstattungen und Kostenumlagen	7. Erhöhung oder Verminderung des Bestands an fertigen und unfertigen Erzeugnissen	8. andere aktivierte Eigenleistungen	9. sonstige laufende Einzahlungen
Produktbereich									
Produktgruppe									
Produkt									
Gesamt:		331.350,00		63.550,00	112.200,00	97.850,00			2.570,00
1 Zentrale Verwaltung				1.550,00		75.700,00			2.570,00
11 Innere Verwaltung				1.550,00		75.700,00			2.570,00
111 Verwaltungssteuerung				1.550,00		66.500,00			970,00
111200 Zentrale Steuerung				1.550,00		66.500,00			320,00
111300 Öffentlichkeitsarbeit									
111400 Bürgermeister und Gremien									650,00
111600 Gleichstellung									
111700 Personalvertretung									
112 Personal						300,00			1.600,00
112000 Personalverwaltung									
112100 Aus- und Fortbildung der Beschäftigten									
112300 Personalbetreuung									
112400 Personalabrechnungen						300,00			1.600,00
114 Zentrale Dienste						8.900,00			
114210 Verwaltungsgebäude, Bahnhofstr. 10									
114500 Sonstige zentrale Dienste						200,00			
114600 Versicherungen						8.700,00			
119 Recht									
119100 Gerichts- und Sachverständigenkosten									
12 Sicherheit und Ordnung									
121 Statistik und Wahlen									
121200 Wahlen									
122 Ordnungsangelegenheiten									
122600 Schiedsamt									
2 Schule und Kultur		327.950,00		61.000,00	112.200,00	11.700,00			
20 Allgemeine Schulverwaltung		25.000,00		6.000,00		10.000,00			
201 Allgemeine Schulverwaltung		25.000,00		6.000,00		10.000,00			

Finanzdaten 2018
Gesamtübericht Finanzhaushalt

04.12.2017
12:54:38

950 VG Wöllstein

Seite: 19

Teilhaushalt: 10 Zentrale Verwaltung, Schulen, Sport, Personal

Hauptproduktbereich	1. Steuern und ähnliche Abgaben	2. Zuwendungen, allgemeine Umlagen und sonstige Transfereinzahlungen	3. Einzahlungen der sozialen Sicherheit	4. öffentlich-rechtliche Leistungsentgelte	5. privatrechtliche Leistungsentgelte	6. Kostenerstattungen und Kostenumlagen	7. Erhöhung oder Verminderung des Bestands an fertigen und unfertigen Erzeugnissen	8. andere aktivierte Eigenleistungen	9. sonstige laufende Einzahlungen
Produktbereich									
Produktgruppe									
Produkt									
243 Sonstige schulische Aufgaben									
243200 Sonstige Fördermaßnahmen für Schüler									
26 Theater, Musikpflege, Musikschulen									
262 Musikpflege (ohne Musikschulen)									
262200 Förderung der Musikpflege									
27 Volkshochschulen, Büchereien, u.a.									
272 Büchereien, Bibliotheken									
272200 Förderung anderer öffentlicher Büchereien									
273 Sonstige Volksbildung									
273200 Förderung von Einrichtungen Dritter									
28 Heimat- und sonstige Kulturpflege									
281 Heimat- und sonstige Kulturpflege									
281020 Seniorenveranstaltungen									
281100 Heimat- und Brauchtumspflege (Förderung)									
281180 Seniorenveranstaltungen (Förderung) bis 2015									
281220 Kulturförderung / Vereine - allgemein									
281240 Kulturförderung / Gemeindechroniken									
29 Förderung von Kirchengemeinden									
291 Förderung von Kirchengemeinden									
291100 Förderung der Kirchengemeinden									
3 Soziales und Jugend		3.400,00		1.000,00					
33 Förderung der Wohlfahrtspflege									
331 Förderung von Trägern der Wohlfahrtspflege									
331100 Förderung von Trägern der Wohlfahrtspflege									
36 Kinder-, Jugend- und Familienhilfe		3.400,00		1.000,00					

Finanzdaten 2018
Gesamtübericht Finanzhaushalt

04.12.2017
12:54:39

950 VG Wöllstein

Seite: 21

Teilhaushalt: 10 Zentrale Verwaltung, Schulen, Sport, Personal

Hauptproduktbereich	10. Summe der laufenden Einzahlungen aus Verwaltungstätigkeit	11. Personalauszahlungen	12. Versorgungsauszahlungen	13. Auszahlungen für Sach- und Dienstleistungen	14. Zuwendungen, Umlagen und sonstige Transferauszahlungen	15. Auszahlungen der sozialen Sicherung	16. sonstige laufende Auszahlungen	17. Summe der laufenden Auszahlungen aus Verwaltungstätigkeit	18. Saldo der laufenden Ein- und Auszahlungen aus Verwaltungstätigkeit
Produktbereich									
Produktgruppe									
Produkt									
Gesamt:	607.520,00	1.349.100,00	116.730,00	1.352.000,00	66.400,00		412.720,00	3.296.950,00	- 2.689.430,00
1 Zentrale Verwaltung	79.820,00	759.680,00	116.730,00	115.200,00	6.800,00		315.170,00	1.313.580,00	- 1.233.760,00
11 Innere Verwaltung	79.820,00	759.680,00	116.730,00	115.200,00	6.800,00		314.470,00	1.312.880,00	- 1.233.060,00
111 Verwaltungssteuerung	69.020,00	585.560,00	109.430,00	13.000,00	6.800,00		77.270,00	792.060,00	- 723.040,00
111200 Zentrale Steuerung	68.370,00	431.610,00	45.000,00	10.300,00	6.200,00		44.870,00	537.980,00	- 469.610,00
111300 Öffentlichkeitsarbeit							24.100,00	24.100,00	- 24.100,00
111400 Bürgermeister und Gremien	650,00	153.330,00	64.430,00	2.400,00	600,00		4.000,00	224.760,00	- 224.110,00
111600 Gleichstellung		620,00					200,00	820,00	- 820,00
111700 Personalvertretung				300,00			4.100,00	4.400,00	- 4.400,00
112 Personal	1.900,00	174.120,00	7.300,00	28.150,00			14.400,00	223.970,00	- 222.070,00
112000 Personalverwaltung		174.120,00	7.300,00	150,00			14.400,00	195.970,00	- 195.970,00
112100 Aus- und Fortbildung der Beschäftigten									
112300 Personalbetreuung									
112400 Personalabrechnungen	1.900,00			28.000,00				28.000,00	- 26.100,00
114 Zentrale Dienste	8.900,00			74.050,00			222.800,00	296.850,00	- 287.950,00
114210 Verwaltungsgebäude, Bahnhofstr. 10				71.450,00			7.000,00	78.450,00	- 78.450,00
114500 Sonstige zentrale Dienste	200,00			2.600,00			101.900,00	104.500,00	- 104.300,00
114600 Versicherungen	8.700,00						113.900,00	113.900,00	- 105.200,00
119 Recht									
119100 Gerichts- und Sachverständigenkosten									
12 Sicherheit und Ordnung							700,00	700,00	- 700,00
121 Statistik und Wahlen							700,00	700,00	- 700,00
121200 Wahlen							700,00	700,00	- 700,00
122 Ordnungsangelegenheiten									
122600 Schiedsamt									
2 Schule und Kultur	512.850,00	546.280,00		1.202.050,00	9.000,00		84.700,00	1.842.030,00	- 1.329.180,00
20 Allgemeine Schulverwaltung	41.000,00	83.900,00		33.000,00			300,00	117.200,00	- 76.200,00
201 Allgemeine Schulverwaltung	41.000,00	83.900,00		33.000,00			300,00	117.200,00	- 76.200,00

Finanzdaten 2018
Gesamtübericht Finanzhaushalt

04.12.2017
12:54:39

950 VG Wöllstein

Seite: 23

Teilhaushalt: 10 Zentrale Verwaltung, Schulen, Sport, Personal

Hauptproduktbereich	10. Summe der laufenden Einzahlungen aus Verwaltungstätigkeit	11. Personalauszahlungen	12. Versorgungsauszahlungen	13. Auszahlungen für Sach- und Dienstleistungen	14. Zuwendungen, Umlagen und sonstige Transferauszahlungen	15. Auszahlungen der sozialen Sicherung	16. sonstige laufende Auszahlungen	17. Summe der laufenden Auszahlungen aus Verwaltungstätigkeit	18. Saldo der laufenden Ein- und Auszahlungen aus Verwaltungstätigkeit
Produktbereich									
Produktgruppe									
Produkt									
243 Sonstige schulische Aufgaben									
243200 Sonstige Fördermaßnahmen für Schüler									
26 Theater, Musikpflege, Musikschulen									
262 Musikpflege (ohne Musikschulen)									
262200 Förderung der Musikpflege									
27 Volkshochschulen, Büchereien, u.a.									
272 Büchereien, Bibliotheken									
272200 Förderung anderer öffentlicher Büchereien									
273 Sonstige Volksbildung									
273200 Förderung von Einrichtungen Dritter									
28 Heimat- und sonstige Kulturpflege				19.100,00	6.000,00		5.350,00	30.450,00	- 30.450,00
281 Heimat- und sonstige Kulturpflege				19.100,00	6.000,00		5.350,00	30.450,00	- 30.450,00
281020 Seniorenveranstaltungen				15.300,00			500,00	15.800,00	- 15.800,00
281100 Heimat- und Brauchtumspflege (Förderung)									
281180 Seniorenveranstaltungen (Förderung) bis 2015									
281220 Kulturförderung / Vereine - allgemein				3.800,00	6.000,00		4.850,00	14.650,00	- 14.650,00
281240 Kulturförderung / Gemeindechroniken									
29 Förderung von Kirchengemeinden					3.000,00			3.000,00	- 3.000,00
291 Förderung von Kirchengemeinden					3.000,00			3.000,00	- 3.000,00
291100 Förderung der Kirchengemeinden					3.000,00			3.000,00	- 3.000,00
3 Soziales und Jugend	4.400,00			6.800,00	3.300,00		150,00	10.250,00	- 5.850,00
33 Förderung der Wohlfahrtspflege									
331 Förderung von Trägern der Wohlfahrtspflege									
331100 Förderung von Trägern der Wohlfahrtspflege									
36 Kinder-, Jugend- und Familienhilfe	4.400,00			6.800,00	3.300,00		150,00	10.250,00	- 5.850,00

Finanzdaten 2018
Gesamtübericht Finanzhaushalt

04.12.2017
12:54:39

950 VG Wöllstein

Seite: 24

Teilhaushalt: 10 Zentrale Verwaltung, Schulen, Sport, Personal

Hauptproduktbereich		10. Summe der laufenden Einzahlungen aus Verwaltungstätigkeit	11. Personalauszahlungen	12. Versorgungsauszahlungen	13. Auszahlungen für Sach- und Dienstleistungen	14. Zuwendungen, Umlagen und sonstige Transferauszahlungen	15. Auszahlungen der sozialen Sicherung	16. sonstige laufende Auszahlungen	17. Summe der laufenden Auszahlungen aus Verwaltungstätigkeit	18. Saldo der laufenden Ein- und Auszahlungen aus Verwaltungstätigkeit
Produktbereich	Produktgruppe									
	Produkt									
	362 Jugendarbeit	4.400,00			6.800,00	3.300,00		150,00	10.250,00	- 5.850,00
	362230 Jugendlager u. Jugendfreizeiten									
	362500 Jugendarbeit - sonstige	4.400,00			6.800,00	3.300,00		150,00	10.250,00	- 5.850,00
4	Gesundheit und Sport	10.250,00				13.000,00		800,00	13.800,00	- 3.550,00
41	Gesundheitsdienste									
	412 Gesundheitseinrichtungen									
	412300 Sozialstationen; nmb siehe 331100									
42	Sportförderung	10.250,00				13.000,00		800,00	13.800,00	- 3.550,00
	421 Förderung des Sports	10.250,00				13.000,00		800,00	13.800,00	- 3.550,00
	421100 Sportförderung - allgemein	10.250,00				13.000,00		800,00	13.800,00	- 3.550,00
5	Gestaltung Umwelt	200,00	43.140,00		27.950,00	34.300,00		11.900,00	117.290,00	- 117.090,00
54	Verkehrsflächen und -anlagen, ÖPNV				1.100,00			6.500,00	7.600,00	- 7.600,00
	547 ÖPNV				1.100,00			6.500,00	7.600,00	- 7.600,00
	547500 Kommunalen ÖPNV				1.100,00			6.500,00	7.600,00	- 7.600,00
	547800 Zuschüsse zum ÖPNV									
56	Umweltschutz				2.350,00				2.350,00	- 2.350,00
	561 Umweltschutz Allgemein				2.350,00				2.350,00	- 2.350,00
	561100 Allgemeiner Umweltschutz / Öko- & Ausgleichsflächen				2.350,00				2.350,00	- 2.350,00
57	Wirtschaft und Tourismus	200,00	43.140,00		24.500,00	34.300,00		5.400,00	107.340,00	- 107.140,00
	575 Tourismus	200,00	43.140,00		24.500,00	34.300,00		5.400,00	107.340,00	- 107.140,00
	575200 Tourismusförderung	200,00	39.340,00		18.200,00	33.500,00		2.800,00	93.840,00	- 93.640,00
	575230 Tourismus (Weinmajestäten ab 2016)		3.800,00		6.300,00	800,00		2.600,00	13.500,00	- 13.500,00

Finanzdaten 2018
Gesamtübericht Finanzhaushalt

04.12.2017
12:54:39

950 VG Wöllstein

Seite: 25

Teilhaushalt: 10 Zentrale Verwaltung, Schulen, Sport, Personal

Hauptproduktbereich	19. Zins- und sonstige Finanzeinzahlungen	20. Zins- und sonstige Finanzauszahlungen	21. Saldo der Zins- und sonstigen Finanzein- und -auszahlungen	22. Saldo der ordentlichen Ein- und Auszahlungen	23. außerordentliche Einzahlungen	24. außerordentliche Auszahlungen	25. Saldo der außerordentlichen Ein- und Auszahlungen	26. Saldo der ordentlichen und außerordentlichen Ein- und Auszahlungen	27. Einzahlungen aus Investitionszuwendungen
Produktbereich									
Produktgruppe									
Produkt									
Gesamt:				- 2.689.430,00				- 2.689.430,00	
1 Zentrale Verwaltung				- 1.233.760,00				- 1.233.760,00	
11 Innere Verwaltung				- 1.233.060,00				- 1.233.060,00	
111 Verwaltungssteuerung				- 723.040,00				- 723.040,00	
111200 Zentrale Steuerung				- 469.610,00				- 469.610,00	
111300 Öffentlichkeitsarbeit				- 24.100,00				- 24.100,00	
111400 Bürgermeister und Gremien				- 224.110,00				- 224.110,00	
111600 Gleichstellung				- 820,00				- 820,00	
111700 Personalvertretung				- 4.400,00				- 4.400,00	
112 Personal				- 222.070,00				- 222.070,00	
112000 Personalverwaltung				- 195.970,00				- 195.970,00	
112100 Aus- und Fortbildung der Beschäftigten									
112300 Personalbetreuung									
112400 Personalabrechnungen				- 26.100,00				- 26.100,00	
114 Zentrale Dienste				- 287.950,00				- 287.950,00	
114210 Verwaltungsgebäude, Bahnhofstr. 10				- 78.450,00				- 78.450,00	
114500 Sonstige zentrale Dienste				- 104.300,00				- 104.300,00	
114600 Versicherungen				- 105.200,00				- 105.200,00	
119 Recht									
119100 Gerichts- und Sachverständigenkosten									
12 Sicherheit und Ordnung				- 700,00				- 700,00	
121 Statistik und Wahlen				- 700,00				- 700,00	
121200 Wahlen				- 700,00				- 700,00	
122 Ordnungsangelegenheiten									
122600 Schiedsamt									
2 Schule und Kultur				- 1.329.180,00				- 1.329.180,00	
20 Allgemeine Schulverwaltung				- 76.200,00				- 76.200,00	
201 Allgemeine Schulverwaltung				- 76.200,00				- 76.200,00	

Finanzdaten 2018
Gesamtübericht Finanzhaushalt

04.12.2017
12:54:39

950 VG Wöllstein

Seite: 27

Teilhaushalt: 10 Zentrale Verwaltung, Schulen, Sport, Personal

Hauptproduktbereich	19. Zins- und sonstige Finanzeinzahlungen	20. Zins- und sonstige Finanzauszahlungen	21. Saldo der Zins- und sonstigen Finanzein- und -auszahlungen	22. Saldo der ordentlichen Ein- und Auszahlungen	23. außerordentliche Einzahlungen	24. außerordentliche Auszahlungen	25. Saldo der außerordentlichen Ein- und Auszahlungen	26. Saldo der ordentlichen und außerordentlichen Ein- und Auszahlungen	27. Einzahlungen aus Investitionszuwendungen
Produktbereich									
Produktgruppe									
Produkt									
243 Sonstige schulische Aufgaben									
243200 Sonstige Fördermaßnahmen für Schüler									
26 Theater, Musikpflege, Musikschulen									
262 Musikpflege (ohne Musikschulen)									
262200 Förderung der Musikpflege									
27 Volkshochschulen, Büchereien, u.a.									
272 Büchereien, Bibliotheken									
272200 Förderung anderer öffentlicher Büchereien									
273 Sonstige Volksbildung									
273200 Förderung von Einrichtungen Dritter									
28 Heimat- und sonstige Kulturpflege				- 30.450,00				- 30.450,00	
281 Heimat- und sonstige Kulturpflege				- 30.450,00				- 30.450,00	
281020 Seniorenveranstaltungen				- 15.800,00				- 15.800,00	
281100 Heimat- und Brauchtumspflege (Förderung)									
281180 Seniorenveranstaltungen (Förderung) bis 2015									
281220 Kulturförderung / Vereine - allgemein				- 14.650,00				- 14.650,00	
281240 Kulturförderung / Gemeindechroniken									
29 Förderung von Kirchengemeinden				- 3.000,00				- 3.000,00	
291 Förderung von Kirchengemeinden				- 3.000,00				- 3.000,00	
291100 Förderung der Kirchengemeinden				- 3.000,00				- 3.000,00	
3 Soziales und Jugend				- 5.850,00				- 5.850,00	
33 Förderung der Wohlfahrtspflege									
331 Förderung von Trägern der Wohlfahrtspflege									
331100 Förderung von Trägern der Wohlfahrtspflege									
36 Kinder-, Jugend- und Familienhilfe				- 5.850,00				- 5.850,00	

Finanzdaten 2018
Gesamtübericht Finanzhaushalt

04.12.2017
12:54:39

950 VG Wöllstein

Seite: 28

Teilhaushalt: 10 Zentrale Verwaltung, Schulen, Sport, Personal

Hauptproduktbereich	19. Zins- und sonstige Finanzeinzahlungen	20. Zins- und sonstige Finanzauszahlungen	21. Saldo der Zins- und sonstigen Finanzein- und -auszahlungen	22. Saldo der ordentlichen Ein- und Auszahlungen	23. außerordentliche Einzahlungen	24. außerordentliche Auszahlungen	25. Saldo der außerordentlichen Ein- und Auszahlungen	26. Saldo der ordentlichen und außerordentlichen Ein- und Auszahlungen	27. Einzahlungen aus Investitionszuwendun
Produktbereich									
Produktgruppe									
Produkt									
362 Jugendarbeit				- 5.850,00				- 5.850,00	
362230 Jugendlager u. Jugendfreizeiten									
362500 Jugendarbeit - sonstige				- 5.850,00				- 5.850,00	
4 Gesundheit und Sport				- 3.550,00				- 3.550,00	
41 Gesundheitsdienste									
412 Gesundheitseinrichtungen									
412300 Sozialstationen; nmb siehe 331100									
42 Sportförderung				- 3.550,00				- 3.550,00	
421 Förderung des Sports				- 3.550,00				- 3.550,00	
421100 Sportförderung - allgemein				- 3.550,00				- 3.550,00	
5 Gestaltung Umwelt				- 117.090,00				- 117.090,00	
54 Verkehrsflächen und -anlagen, ÖPNV				- 7.600,00				- 7.600,00	
547 ÖPNV				- 7.600,00				- 7.600,00	
547500 Kommunalen ÖPNV				- 7.600,00				- 7.600,00	
547800 Zuschüsse zum ÖPNV									
56 Umweltschutz				- 2.350,00				- 2.350,00	
561 Umweltschutz Allgemein				- 2.350,00				- 2.350,00	
561100 Allgemeiner Umweltschutz / Öko- & Ausgleichsflächen				- 2.350,00				- 2.350,00	
57 Wirtschaft und Tourismus				- 107.140,00				- 107.140,00	
575 Tourismus				- 107.140,00				- 107.140,00	
575200 Tourismusförderung				- 93.640,00				- 93.640,00	
575230 Tourismus (Weinmajestäten ab 2016)				- 13.500,00				- 13.500,00	

Finanzdaten 2018
Gesamtübericht Finanzhaushalt

04.12.2017
12:54:41

950 VG Wöllstein

Seite: 33

Teilhaushalt: 10 Zentrale Verwaltung, Schulen, Sport, Personal

Hauptproduktbereich	37. Auszahlungen für Sachanlagen	38. Auszahlungen für Finanzanlagen	39. Auszahlungen für sonstige Ausleihungen und Kreditgewährungen	40. Auszahlungen für den Erwerb von Vorräten	41. sonstige Investitionsauszahlun	42. Summe der Auszahlungen aus Investitionstätigkeit	43. Saldo aus der Ein- und Auszahlungen aus Investitionstätigkeit	44. Finanzmittelüberschu / Finanzmittelfehlbetra	45. Einzahlungen aus der Aufnahme von Investitionskrediten
Produktbereich									
Produktgruppe									
Produkt									
Gesamt:	919.900,00					919.900,00	- 919.900,00	- 3.609.330,00	
1 Zentrale Verwaltung	262.000,00					262.000,00	- 262.000,00	- 1.495.760,00	
11 Innere Verwaltung	262.000,00					262.000,00	- 262.000,00	- 1.495.060,00	
111 Verwaltungssteuerung								- 723.040,00	
111200 Zentrale Steuerung								- 469.610,00	
111300 Öffentlichkeitsarbeit								- 24.100,00	
111400 Bürgermeister und Gremien								- 224.110,00	
111600 Gleichstellung								- 820,00	
111700 Personalvertretung								- 4.400,00	
112 Personal								- 222.070,00	
112000 Personalverwaltung								- 195.970,00	
112100 Aus- und Fortbildung der Beschäftigten									
112300 Personalbetreuung									
112400 Personalabrechnungen								- 26.100,00	
114 Zentrale Dienste	262.000,00					262.000,00	- 262.000,00	- 549.950,00	
114210 Verwaltungsgebäude, Bahnhofstr. 10	262.000,00					262.000,00	- 262.000,00	- 340.450,00	
114500 Sonstige zentrale Dienste								- 104.300,00	
114600 Versicherungen								- 105.200,00	
119 Recht									
119100 Gerichts- und Sachverständigenkosten									
12 Sicherheit und Ordnung								- 700,00	
121 Statistik und Wahlen								- 700,00	
121200 Wahlen								- 700,00	
122 Ordnungsangelegenheiten									
122600 Schiedsamt									
2 Schule und Kultur	584.400,00					584.400,00	- 584.400,00	- 1.913.580,00	
20 Allgemeine Schulverwaltung								- 76.200,00	
201 Allgemeine Schulverwaltung								- 76.200,00	

Finanzdaten 2018
Gesamtübericht Finanzhaushalt

04.12.2017
12:54:41

950 VG Wöllstein

Seite: 35

Teilhaushalt: 10 Zentrale Verwaltung, Schulen, Sport, Personal

Hauptproduktbereich	37. Auszahlungen für Sachanlagen	38. Auszahlungen für Finanzanlagen	39. Auszahlungen für sonstige Ausleihungen und Kreditgewährungen	40. Auszahlungen für den Erwerb von Vorräten	41. sonstige Investitionsauszahlun	42. Summe der Auszahlungen aus Investitionstätigkeit	43. Saldo aus der Ein- und Auszahlungen aus Investitionstätigkeit	44. Finanzmittelüberschu / Finanzmittelfehlbetra	45. Einzahlungen aus der Aufnahme von Investitionskrediten
Produktbereich									
Produktgruppe									
Produkt									
243 Sonstige schulische Aufgaben									
243200 Sonstige Fördermaßnahmen für Schüler									
26 Theater, Musikpflege, Musikschulen									
262 Musikpflege (ohne Musikschulen)									
262200 Förderung der Musikpflege									
27 Volkshochschulen, Büchereien, u.a.									
272 Büchereien, Bibliotheken									
272200 Förderung anderer öffentlicher Büchereien									
273 Sonstige Volksbildung									
273200 Förderung von Einrichtungen Dritter									
28 Heimat- und sonstige Kulturpflege								- 30.450,00	
281 Heimat- und sonstige Kulturpflege								- 30.450,00	
281020 Seniorenveranstaltungen								- 15.800,00	
281100 Heimat- und Brauchtumspflege (Förderung)									
281180 Seniorenveranstaltungen (Förderung) bis 2015									
281220 Kulturförderung / Vereine - allgemein								- 14.650,00	
281240 Kulturförderung / Gemeindechroniken									
29 Förderung von Kirchengemeinden								- 3.000,00	
291 Förderung von Kirchengemeinden								- 3.000,00	
291100 Förderung der Kirchengemeinden								- 3.000,00	
3 Soziales und Jugend								- 5.850,00	
33 Förderung der Wohlfahrtspflege									
331 Förderung von Trägern der Wohlfahrtspflege									
331100 Förderung von Trägern der Wohlfahrtspflege									
36 Kinder-, Jugend- und Familienhilfe								- 5.850,00	

Finanzdaten 2018
Gesamtübericht Finanzhaushalt

04.12.2017
12:54:41

950 VG Wöllstein

Seite: 36

Teilhaushalt: 10 Zentrale Verwaltung, Schulen, Sport, Personal

Hauptproduktbereich	37. Auszahlungen für Sachanlagen	38. Auszahlungen für Finanzanlagen	39. Auszahlungen für sonstige Ausleihungen und Kreditgewährungen	40. Auszahlungen für den Erwerb von Vorräten	41. sonstige Investitionsauszahlun	42. Summe der Auszahlungen aus Investitionstätigkeit	43. Saldo aus der Ein- und Auszahlungen aus Investitionstätigkeit	44. Finanzmittelüberschu / Finanzmittelfehlbetra	45. Einzahlungen aus der Aufnahme von Investitionskrediten
Produktbereich									
Produktgruppe									
Produkt									
362 Jugendarbeit								- 5.850,00	
362230 Jugendlager u. Jugendfreizeiten									
362500 Jugendarbeit - sonstige								- 5.850,00	
4 Gesundheit und Sport								- 3.550,00	
41 Gesundheitsdienste									
412 Gesundheitseinrichtungen									
412300 Sozialstationen; nmb siehe 331100									
42 Sportförderung								- 3.550,00	
421 Förderung des Sports								- 3.550,00	
421100 Sportförderung - allgemein								- 3.550,00	
5 Gestaltung Umwelt	73.500,00					73.500,00	- 73.500,00	- 190.590,00	
54 Verkehrsflächen und -anlagen, ÖPNV								- 7.600,00	
547 ÖPNV								- 7.600,00	
547500 Kommunalen ÖPNV								- 7.600,00	
547800 Zuschüsse zum ÖPNV									
56 Umweltschutz	73.500,00					73.500,00	- 73.500,00	- 75.850,00	
561 Umweltschutz Allgemein	73.500,00					73.500,00	- 73.500,00	- 75.850,00	
561100 Allgemeiner Umweltschutz / Öko- & Ausgleichsflächen	73.500,00					73.500,00	- 73.500,00	- 75.850,00	
57 Wirtschaft und Tourismus								- 107.140,00	
575 Tourismus								- 107.140,00	
575200 Tourismusförderung								- 93.640,00	
575230 Tourismus (Weinmajestäten ab 2016)								- 13.500,00	

Finanzdaten
Gesamt-Finanzhaushalt
Teilhaushalt 20

Finanzdaten 2018
Gesamtübericht Finanzhaushalt

04.12.2017
12:55:12

950 VG Wöllstein

Seite: 58

Teilhaushalt: 20 Sicherheit, Ordnung und Umwelt

Hauptproduktbereich	1. Steuern und ähnliche Abgaben	2. Zuwendungen, allgemeine Umlagen und sonstige Transfereinzahlungen	3. Einzahlungen der sozialen Sicherung	4. öffentlich-rechtliche Leistungsentgelte	5. privatrechtliche Leistungsentgelte	6. Kostenerstattungen und Kostenumlagen	7. Erhöhung oder Verminderung des Bestands an fertigen und unfertigen Erzeugnissen	8. andere aktivierte Eigenleistungen	9. sonstige laufende Einzahlungen
Produktbereich									
Produktgruppe									
Produkt									
31 Soziale Hilfen									
311 Grundversorgung und Hilfe gemäß SGB XII									
311100 Hilfe zum Lebensunterhalt (3. SGB XII)									
311110 Grundversorgung und Hilfe gemäß SGB XII									
311200 Grundsicherung im Alter/Erwerbsminderung (SGB XII.) u. 65 Jahren									
311220 Grundsicherung im Alter/Erwerbsminderung (SGB XII.) über 65 Jahren									
312 Grundsicherung für Arbeitssuchende (SGB II)									
312100 Leistungen zur Eingliederung in Arbeit									
312200 Leistungen zur Sicherung des Lebensunterhaltes									
313 Hilfe für Asylbewerber									
313120 Hilfe für Asylbewerber									
5 Gestaltung Umwelt						8.000,00			
53 Ver- und Entsorgung						8.000,00			
537 Abfallwirtschaft						8.000,00			
537100 kommunale Abfallwirtschaft (Wertstoffhof)						8.000,00			

Finanzdaten 2018
Gesamtübericht Finanzhaushalt

04.12.2017
12:55:13

950 VG Wöllstein

Seite: 59

Teilhaushalt: 20 Sicherheit, Ordnung und Umwelt

Hauptproduktbereich		10. Summe der laufenden Einzahlungen aus Verwaltungstätigkeit	11. Personalauszahlungen	12. Versorgungsauszahlungen	13. Auszahlungen für Sach- und Dienstleistungen	14. Zuwendungen, Umlagen und sonstige Transferauszahlungen	15. Auszahlungen der sozialen Sicherung	16. sonstige laufende Auszahlungen	17. Summe der laufenden Auszahlungen aus Verwaltungstätigkeit	18. Saldo der laufenden Ein- und Auszahlungen aus Verwaltungstätigkeit
Produktbereich										
Produktgruppe										
Produkt										
Gesamt:		172.500,00	470.160,00		286.600,00	2.350,00	172.000,00	151.100,00	1.082.210,00	- 909.710,00
1	Zentrale Verwaltung	164.500,00	463.070,00		286.350,00	2.350,00		150.100,00	901.870,00	- 737.370,00
12	Sicherheit und Ordnung	164.500,00	463.070,00		286.350,00	2.350,00		150.100,00	901.870,00	- 737.370,00
122	Ordnungsangelegenheiten	98.500,00	410.170,00		82.000,00			37.850,00	530.020,00	- 431.520,00
	122100 Allgemeine Sicherheit und Ordnung	25.000,00	223.910,00		28.100,00			13.700,00	265.710,00	- 240.710,00
	122200 Meldewesen	63.000,00	82.590,00		53.800,00			12.950,00	149.340,00	- 86.340,00
	122300 Standesamt	10.500,00	103.670,00		100,00			11.200,00	114.970,00	- 104.470,00
123	Verkehrsangelegenheiten	60.000,00	19.260,00		44.000,00			12.450,00	75.710,00	- 15.710,00
	123100 Verkehr									
	123500 Verkehrsüberwachung	60.000,00	19.260,00		44.000,00			12.450,00	75.710,00	- 15.710,00
124	Veterinärwesen, Lebensmittelüberwachung							5.900,00	5.900,00	- 5.900,00
	124400 Tierschutz							5.900,00	5.900,00	- 5.900,00
126	Brandschutz	6.000,00	33.640,00		160.350,00	2.350,00		93.900,00	290.240,00	- 284.240,00
	126100 Feuerwehrwesen -allgemein-	6.000,00	8.940,00		11.000,00			18.950,00	38.890,00	- 32.890,00
	126101 Feuerwehrwesen -Atemschutzwerkstatt-				24.000,00				24.000,00	- 24.000,00
	126102 Feuerwehrwesen -FEZ (Funkeinsatzzentrale)-		1.200,00		1.000,00			3.350,00	5.550,00	- 5.550,00
	126103 Feuerwehrwesen -Schlauchwerkstatt-		1.200,00		3.600,00				4.800,00	- 4.800,00
	126104 Feuerwehrwesen -Jugendfeuerwehr-							7.800,00	7.800,00	- 7.800,00
	126105 Feuerwehrwesen -Kleiderkammer-		1.200,00					32.000,00	33.200,00	- 33.200,00
	126201 Freiwillige Feuerwehr Eckelsheim		2.900,00		3.750,00	250,00		2.550,00	9.450,00	- 9.450,00
	126202 Freiwillige Feuerwehr Gau-Bickelheim		2.700,00		10.700,00	400,00		4.450,00	18.250,00	- 18.250,00
	126203 Freiwillige Feuerwehr Gumbsheim		1.800,00		5.650,00	250,00		2.950,00	10.650,00	- 10.650,00
	126204 Freiwillige Feuerwehr Siefersheim		2.700,00		4.350,00	250,00		2.000,00	9.300,00	- 9.300,00
	126205 Freiwillige Feuerwehr Stein-Bockenheim		3.200,00		47.350,00	300,00		3.350,00	54.200,00	- 54.200,00
	126206 Freiwillige Feuerwehr Wendelsheim		2.700,00		13.450,00	250,00		4.550,00	20.950,00	- 20.950,00
	126207 Freiwillige Feuerwehr Wöllstein		3.800,00		25.600,00	300,00		8.100,00	37.800,00	- 37.800,00
	126208 Freiwillige Feuerwehr Wonsheim		1.300,00		9.900,00	350,00		3.850,00	15.400,00	- 15.400,00
3	Soziales und Jugend						172.000,00		172.000,00	- 172.000,00

Finanzdaten 2018
Gesamtübericht Finanzhaushalt

04.12.2017
12:55:13

950 VG Wöllstein

Seite: 60

Teilhaushalt: 20 Sicherheit, Ordnung und Umwelt

Hauptproduktbereich		10. Summe der laufenden Einzahlungen aus Verwaltungstätigkeit	11. Personalauszahlungen	12. Versorgungsauszahlungen	13. Auszahlungen für Sach- und Dienstleistungen	14. Zuwendungen, Umlagen und sonstige Transferauszahlungen	15. Auszahlungen der sozialen Sicherung	16. sonstige laufende Auszahlungen	17. Summe der laufenden Auszahlungen aus Verwaltungstätigkeit	18. Saldo der laufenden Ein- und Auszahlungen aus Verwaltungstätigkeit
Produktbereich	Produktgruppe									
	Produkt									
31	Soziale Hilfen						172.000,00		172.000,00	- 172.000,00
311	Grundversorgung und Hilfe gemäß SGB XII						17.000,00		17.000,00	- 17.000,00
311100	Hilfe zum Lebensunterhalt (3. SGB XII)						17.000,00		17.000,00	- 17.000,00
311110	Grundversorgung und Hilfe gemäß SGB XII									
311200	Grundsicherung im Alter/Erwerbsminderung (SGB XII.) u. 65 Jahren									
311220	Grundsicherung im Alter/Erwerbsminderung (SGB XII.) über 65 Jahren									
312	Grundsicherung für Arbeitssuchende (SGB II)						155.000,00		155.000,00	- 155.000,00
312100	Leistungen zur Eingliederung in Arbeit									
312200	Leistungen zur Sicherung des Lebensunterhaltes						155.000,00		155.000,00	- 155.000,00
313	Hilfe für Asylbewerber									
313120	Hilfe für Asylbewerber									
5	Gestaltung Umwelt	8.000,00	7.090,00		250,00			1.000,00	8.340,00	- 340,00
53	Ver- und Entsorgung	8.000,00	7.090,00		250,00			1.000,00	8.340,00	- 340,00
537	Abfallwirtschaft	8.000,00	7.090,00		250,00			1.000,00	8.340,00	- 340,00
537100	kommunale Abfallwirtschaft (Wertstoffhof)	8.000,00	7.090,00		250,00			1.000,00	8.340,00	- 340,00

Finanzdaten 2018
Gesamtübericht Finanzhaushalt

04.12.2017
12:55:14

950 VG Wöllstein

Seite: 61

Teilhaushalt: 20 Sicherheit, Ordnung und Umwelt

Hauptproduktbereich	19. Zins- und sonstige Finanzeinzahlungen	20. Zins- und sonstige Finanzauszahlungen	21. Saldo der Zins- und sonstigen Finanzein- und -auszahlungen	22. Saldo der ordentlichen Ein- und Auszahlungen	23. außerordentliche Einzahlungen	24. außerordentliche Auszahlungen	25. Saldo der außerordentlichen Ein- und Auszahlungen	26. Saldo der ordentlichen und außerordentlichen Ein- und Auszahlungen	27. Einzahlungen aus Investitionszuwendungen
Produktbereich									
Produktgruppe									
Produkt									
Gesamt:				- 909.710,00				- 909.710,00	132.100,00
1 Zentrale Verwaltung				- 737.370,00				- 737.370,00	132.100,00
12 Sicherheit und Ordnung				- 737.370,00				- 737.370,00	132.100,00
122 Ordnungsangelegenheiten				- 431.520,00				- 431.520,00	
122100 Allgemeine Sicherheit und Ordnung				- 240.710,00				- 240.710,00	
122200 Meldewesen				- 86.340,00				- 86.340,00	
122300 Standesamt				- 104.470,00				- 104.470,00	
123 Verkehrsangelegenheiten				- 15.710,00				- 15.710,00	
123100 Verkehr									
123500 Verkehrsüberwachung				- 15.710,00				- 15.710,00	
124 Veterinärwesen, Lebensmittelüberwachung				- 5.900,00				- 5.900,00	
124400 Tierschutz				- 5.900,00				- 5.900,00	
126 Brandschutz				- 284.240,00				- 284.240,00	132.100,00
126100 Feuerwehrwesen -allgemein-				- 32.890,00				- 32.890,00	
126101 Feuerwehrwesen -Atemschutzwerkstatt-				- 24.000,00				- 24.000,00	
126102 Feuerwehrwesen -FEZ (Funkeinsatzzentrale)-				- 5.550,00				- 5.550,00	
126103 Feuerwehrwesen -Schlauchwerkstatt-				- 4.800,00				- 4.800,00	
126104 Feuerwehrwesen -Jugendfeuerwehr-				- 7.800,00				- 7.800,00	
126105 Feuerwehrwesen -Kleiderkammer-				- 33.200,00				- 33.200,00	
126201 Freiwillige Feuerwehr Eckelsheim				- 9.450,00				- 9.450,00	
126202 Freiwillige Feuerwehr Gau-Bickelheim				- 18.250,00				- 18.250,00	41.700,00
126203 Freiwillige Feuerwehr Gumbsheim				- 10.650,00				- 10.650,00	28.000,00
126204 Freiwillige Feuerwehr Siefersheim				- 9.300,00				- 9.300,00	12.200,00
126205 Freiwillige Feuerwehr Stein-Bockenheim				- 54.200,00				- 54.200,00	
126206 Freiwillige Feuerwehr Wendelsheim				- 20.950,00				- 20.950,00	
126207 Freiwillige Feuerwehr Wöllstein				- 37.800,00				- 37.800,00	46.400,00
126208 Freiwillige Feuerwehr Wonsheim				- 15.400,00				- 15.400,00	3.800,00
3 Soziales und Jugend				- 172.000,00				- 172.000,00	

Finanzdaten 2018
Gesamtübericht Finanzhaushalt

04.12.2017
12:55:14

950 VG Wöllstein

Seite: 62

Teilhaushalt: 20 Sicherheit, Ordnung und Umwelt

Hauptproduktbereich		19. Zins- und sonstige Finanzeinzahlungen	20. Zins- und sonstige Finanzauszahlungen	21. Saldo der Zins- und sonstigen Finanzein- und -auszahlungen	22. Saldo der ordentlichen Ein- und Auszahlungen	23. außerordentliche Einzahlungen	24. außerordentliche Auszahlungen	25. Saldo der außerordentlichen Ein- und Auszahlungen	26. Saldo der ordentlichen und außerordentlichen Ein- und Auszahlungen	27. Einzahlungen aus Investitionszuwendungen
Produktbereich										
Produktgruppe										
Produkt										
31	Soziale Hilfen				- 172.000,00				- 172.000,00	
311	Grundversorgung und Hilfe gemäß SGB XII				- 17.000,00				- 17.000,00	
311100	Hilfe zum Lebensunterhalt (3. SGB XII)				- 17.000,00				- 17.000,00	
311110	Grundversorgung und Hilfe gemäß SGB XII									
311200	Grundsicherung im Alter/Erwerbsminderung (SGB XII.) u. 65 Jahren									
311220	Grundsicherung im Alter/Erwerbsminderung (SGB XII.) über 65 Jahren									
312	Grundsicherung für Arbeitssuchende (SGB II)				- 155.000,00				- 155.000,00	
312100	Leistungen zur Eingliederung in Arbeit									
312200	Leistungen zur Sicherung des Lebensunterhaltes				- 155.000,00				- 155.000,00	
313	Hilfe für Asylbewerber									
313120	Hilfe für Asylbewerber									
5	Gestaltung Umwelt				- 340,00				- 340,00	
53	Ver- und Entsorgung				- 340,00				- 340,00	
537	Abfallwirtschaft				- 340,00				- 340,00	
537100	kommunale Abfallwirtschaft (Wertstoffhof)				- 340,00				- 340,00	

Finanzdaten 2018
Gesamtübericht Finanzhaushalt

04.12.2017
12:55:15

950 VG Wöllstein

Seite: 65

Teilhaushalt: 20 Sicherheit, Ordnung und Umwelt

Hauptproduktbereich	37. Auszahlungen für Sachanlagen	38. Auszahlungen für Finanzanlagen	39. Auszahlungen für sonstige Ausleihungen und Kreditgewährungen	40. Auszahlungen für den Erwerb von Vorräten	41. sonstige Investitionsauszahlun	42. Summe der Auszahlungen aus Investitionstätigkeit	43. Saldo aus der Ein- und Auszahlungen aus Investitionstätigkeit	44. Finanzmittelüberschu / Finanzmittelfehlbetra	45. Einzahlungen aus der Aufnahme von Investitionskrediten
Produktbereich									
Produktgruppe									
Produkt									
Gesamt:	871.400,00					871.400,00	- 739.300,00	- 1.649.010,00	
1 Zentrale Verwaltung	871.400,00					871.400,00	- 739.300,00	- 1.476.670,00	
12 Sicherheit und Ordnung	871.400,00					871.400,00	- 739.300,00	- 1.476.670,00	
122 Ordnungsangelegenheiten	2.300,00					2.300,00	- 2.300,00	- 433.820,00	
122100 Allgemeine Sicherheit und Ordnung								- 240.710,00	
122200 Meldewesen	1.500,00					1.500,00	- 1.500,00	- 87.840,00	
122300 Standesamt	800,00					800,00	- 800,00	- 105.270,00	
123 Verkehrsangelegenheiten								- 15.710,00	
123100 Verkehr									
123500 Verkehrsüberwachung								- 15.710,00	
124 Veterinärwesen, Lebensmittelüberwachung								- 5.900,00	
124400 Tierschutz								- 5.900,00	
126 Brandschutz	869.100,00					869.100,00	- 737.000,00	- 1.021.240,00	
126100 Feuerwehrwesen -allgemein-	14.000,00					14.000,00	- 14.000,00	- 46.890,00	
126101 Feuerwehrwesen -Atemschutzwerkstatt-								- 24.000,00	
126102 Feuerwehrwesen -FEZ (Funkeinsatzzentrale)-								- 5.550,00	
126103 Feuerwehrwesen -Schlauchwerkstatt-	6.000,00					6.000,00	- 6.000,00	- 10.800,00	
126104 Feuerwehrwesen -Jugendfeuerwehr-								- 7.800,00	
126105 Feuerwehrwesen -Kleiderkammer-								- 33.200,00	
126201 Freiwillige Feuerwehr Eckelsheim								- 9.450,00	
126202 Freiwillige Feuerwehr Gau-Bickelheim	2.000,00					2.000,00	39.700,00	21.450,00	
126203 Freiwillige Feuerwehr Gumbsheim	75.000,00					75.000,00	- 47.000,00	- 57.650,00	
126204 Freiwillige Feuerwehr Siefersheim	1.500,00					1.500,00	10.700,00	1.400,00	
126205 Freiwillige Feuerwehr Stein-Bockenheim	2.100,00					2.100,00	- 2.100,00	- 56.300,00	
126206 Freiwillige Feuerwehr Wendelsheim								- 20.950,00	
126207 Freiwillige Feuerwehr Wöllstein	766.500,00					766.500,00	- 720.100,00	- 757.900,00	
126208 Freiwillige Feuerwehr Wonsheim	2.000,00					2.000,00	1.800,00	- 13.600,00	
3 Soziales und Jugend								- 172.000,00	

Finanzdaten 2018
Gesamtübericht Finanzhaushalt

04.12.2017
12:55:15

950 VG Wöllstein

Seite: 66

Teilhaushalt: 20 Sicherheit, Ordnung und Umwelt

Hauptproduktbereich	37. Auszahlungen für Sachanlagen	38. Auszahlungen für Finanzanlagen	39. Auszahlungen für sonstige Ausleihungen und Kreditgewährungen	40. Auszahlungen für den Erwerb von Vorräten	41. sonstige Investitionsauszahlun	42. Summe der Auszahlungen aus Investitionstätigkeit	43. Saldo aus der Ein- und Auszahlungen aus Investitionstätigkeit	44. Finanzmittelüberschu / Finanzmittelfehlbetra	45. Einzahlungen aus der Aufnahme von Investitionskrediten
Produktbereich									
Produktgruppe									
Produkt									
31 Soziale Hilfen								- 172.000,00	
311 Grundversorgung und Hilfe gemäß SGB XII								- 17.000,00	
311100 Hilfe zum Lebensunterhalt (3. SGB XII)								- 17.000,00	
311110 Grundversorgung und Hilfe gemäß SGB XII									
311200 Grundsicherung im Alter/Erwerbsminderung (SGB XII.) u. 65 Jahren									
311220 Grundsicherung im Alter/Erwerbsminderung (SGB XII.) über 65 Jahren									
312 Grundsicherung für Arbeitssuchende (SGB II)								- 155.000,00	
312100 Leistungen zur Eingliederung in Arbeit									
312200 Leistungen zur Sicherung des Lebensunterhaltes								- 155.000,00	
313 Hilfe für Asylbewerber									
313120 Hilfe für Asylbewerber									
5 Gestaltung Umwelt								- 340,00	
53 Ver- und Entsorgung								- 340,00	
537 Abfallwirtschaft								- 340,00	
537100 kommunale Abfallwirtschaft (Wertstoffhof)								- 340,00	

Finanzdaten
Gesamt-Finanzhaushalt
Teilhaushalt 30

Finanzdaten 2018
Gesamtübericht Finanzhaushalt

04.12.2017
12:55:27

950 VG Wöllstein

Seite: 77

Teilhaushalt: 30 Kämmerei, Rechnungswesen und Zahlungsverkehr

Hauptproduktbereich	1. Steuern und ähnliche Abgaben	2. Zuwendungen, allgemeine Umlagen und sonstige Transfereinzahlungen	3. Einzahlungen der sozialen Sicherung	4. öffentlich-rechtliche Leistungsentgelte	5. privatrechtliche Leistungsentgelte	6. Kostenerstattungen und Kostenumlagen	7. Erhöhung oder Verminderung des Bestands an fertigen und unfertigen Erzeugnissen	8. andere aktivierte Eigenleistungen	9. sonstige laufende Einzahlungen
Produktbereich									
Produktgruppe									
Produkt									
Gesamt:				32.500,00	600,00	3.000,00			30.100,00
1 Zentrale Verwaltung				32.500,00	600,00	3.000,00			30.100,00
11 Innere Verwaltung				32.500,00	600,00	3.000,00			30.100,00
114 Zentrale Dienste					600,00				
114200 Liegenschaften					600,00				
114400 Technikunterstütze Informationsverarbeitung									
116 Finanzen				32.500,00		3.000,00			30.100,00
116100 Haushalt und Finanzen									
116200 Zahlungsabwicklung/Kasse				32.500,00					30.000,00
116201 Vollstreckung						3.000,00			100,00

Finanzdaten 2018
Gesamtübericht Finanzhaushalt

04.12.2017
12:55:29

950 VG Wöllstein

Seite: 78

Teilhaushalt: 30 Kämmerei, Rechnungswesen und Zahlungsverkehr

Hauptproduktbereich	10. Summe der laufenden Einzahlungen aus Verwaltungstätigkeit	11. Personalauszahlungen	12. Versorgungsauszahlungen	13. Auszahlungen für Sach- und Dienstleistungen	14. Zuwendungen, Umlagen und sonstige Transferauszahlungen	15. Auszahlungen der sozialen Sicherung	16. sonstige laufende Auszahlungen	17. Summe der laufenden Auszahlungen aus Verwaltungstätigkeit	18. Saldo der laufenden Ein- und Auszahlungen aus Verwaltungstätigkeit
Produktbereich									
Produktgruppe									
Produkt									
Gesamt:	66.200,00	632.020,00	12.760,00	9.200,00			92.030,00	746.010,00	- 679.810,00
1 Zentrale Verwaltung	66.200,00	632.020,00	12.760,00	9.200,00			92.030,00	746.010,00	- 679.810,00
11 Innere Verwaltung	66.200,00	632.020,00	12.760,00	9.200,00			92.030,00	746.010,00	- 679.810,00
114 Zentrale Dienste	600,00	116.370,00		3.000,00			67.700,00	187.070,00	- 186.470,00
114200 Liegenschaften	600,00						700,00	700,00	- 100,00
114400 Technikunterstütze Informationsverarbeitung		116.370,00		3.000,00			67.000,00	186.370,00	- 186.370,00
116 Finanzen	65.600,00	515.650,00	12.760,00	6.200,00			24.330,00	558.940,00	- 493.340,00
116100 Haushalt und Finanzen		330.150,00		6.200,00			11.300,00	347.650,00	- 347.650,00
116200 Zahlungsabwicklung/Kasse	62.500,00	120.050,00	12.760,00				11.050,00	143.860,00	- 81.360,00
116201 Vollstreckung	3.100,00	65.450,00					1.980,00	67.430,00	- 64.330,00

Finanzdaten 2018
Gesamtübericht Finanzhaushalt

04.12.2017
12:55:29

950 VG Wöllstein

Seite: 79

Teilhaushalt: 30 Kämmerei, Rechnungswesen und Zahlungsverkehr

Hauptproduktbereich	19. Zins- und sonstige Finanzeinzahlungen	20. Zins- und sonstige Finanzauszahlungen	21. Saldo der Zins- und sonstigen Finanzein- und -auszahlungen	22. Saldo der ordentlichen Ein- und Auszahlungen	23. außerordentliche Einzahlungen	24. außerordentliche Auszahlungen	25. Saldo der außerordentlichen Ein- und Auszahlungen	26. Saldo der ordentlichen und außerordentlichen Ein- und Auszahlungen	27. Einzahlungen aus Investitionszuwendungen
Produktbereich									
Produktgruppe									
Produkt									
Gesamt:				- 679.810,00				- 679.810,00	
1 Zentrale Verwaltung				- 679.810,00				- 679.810,00	
11 Innere Verwaltung				- 679.810,00				- 679.810,00	
114 Zentrale Dienste				- 186.470,00				- 186.470,00	
114200 Liegenschaften				- 100,00				- 100,00	
114400 Technikunterstütze Informationsverarbeitung				- 186.370,00				- 186.370,00	
116 Finanzen				- 493.340,00				- 493.340,00	
116100 Haushalt und Finanzen				- 347.650,00				- 347.650,00	
116200 Zahlungsabwicklung/Kasse				- 81.360,00				- 81.360,00	
116201 Vollstreckung				- 64.330,00				- 64.330,00	

Finanzdaten 2018
Gesamtübericht Finanzhaushalt

04.12.2017
12:55:31

950 VG Wöllstein

Seite: 81

Teilhaushalt: 30 Kämmerei, Rechnungswesen und Zahlungsverkehr

Hauptproduktbereich	37. Auszahlungen für Sachanlagen	38. Auszahlungen für Finanzanlagen	39. Auszahlungen für sonstige Ausleihungen und Kreditgewährungen	40. Auszahlungen für den Erwerb von Vorräten	41. sonstige Investitionsauszahlun	42. Summe der Auszahlungen aus Investitionstätigkeit	43. Saldo aus der Ein- und Auszahlungen aus Investitionstätigkeit	44. Finanzmittelüberschu / Finanzmittelfehlbetra	45. Einzahlungen aus der Aufnahme von Investitionskrediten
Produktbereich									
Produktgruppe									
Produkt									
Gesamt:	24.000,00					32.000,00	- 32.000,00	- 711.810,00	
1 Zentrale Verwaltung	24.000,00					32.000,00	- 32.000,00	- 711.810,00	
11 Innere Verwaltung	24.000,00					32.000,00	- 32.000,00	- 711.810,00	
114 Zentrale Dienste	24.000,00					32.000,00	- 32.000,00	- 218.470,00	
114200 Liegenschaften								- 100,00	
114400 Technikunterstütze Informationsverarbeitung	24.000,00					32.000,00	- 32.000,00	- 218.370,00	
116 Finanzen								- 493.340,00	
116100 Haushalt und Finanzen								- 347.650,00	
116200 Zahlungsabwicklung/Kasse								- 81.360,00	
116201 Vollstreckung								- 64.330,00	

Finanzdaten
Gesamt-Finanzhaushalt
Teilhaushalt 40

Finanzdaten 2018
Gesamtübericht Finanzhaushalt

04.12.2017
12:55:52

950 VG Wöllstein

Seite: 93

Teilhaushalt: 40 Planen und Bauen

Hauptproduktbereich	1. Steuern und ähnliche Abgaben	2. Zuwendungen, allgemeine Umlagen und sonstige Transfereinzahlungen	3. Einzahlungen der sozialen Sicherung	4. öffentlich-rechtliche Leistungsentgelte	5. privatrechtliche Leistungsentgelte	6. Kostenerstattungen und Kostenumlagen	7. Erhöhung oder Verminderung des Bestands an fertigen und unfertigen Erzeugnissen	8. andere aktivierte Eigenleistungen	9. sonstige laufende Einzahlungen
Produktbereich									
Produktgruppe									
Produkt									
Gesamt:				26.400,00	8.000,00	262.100,00			
1 Zentrale Verwaltung				400,00		219.200,00			
11 Innere Verwaltung				400,00		219.200,00			
114 Zentrale Dienste				400,00		219.200,00			
114300 Bauhof						216.700,00			
114700 Allgemeine Bauverwaltung				400,00		2.500,00			
4 Gesundheit und Sport				26.000,00	3.000,00	42.900,00			
42 Sportförderung				26.000,00	3.000,00	42.900,00			
424 Sportstätten und Bäder (ohne Sporteinrichtungen der Schulen und der Einrichtungen, die Teile eines Kurbetriebes sind)				26.000,00	3.000,00	42.900,00			
424100 Sportplätze									
424200 Schwimmbad				26.000,00	3.000,00	42.900,00			
5 Gestaltung Umwelt					5.000,00				
51 Räumliche Planung und Entwicklung									
511 Räumliche Planungs- und Entwicklungsmaßnahmen									
511100 Raumordnung, Landesplanung (Flächennutzungspläne)									
511300 Dorferneuerung, Städtebaumaßnahmen									
511400 Bebauungsplan (Rechtsverfahren)									
511500 Planung Umweltschutz									
511600 Bodenordnung und Liegenschaftskataster									
511610 Vermessungen allgemein									
52 Bauen und Wohnen									
521 Bau- und Grundstücksordnung									
521100 Baurechtliche Verfahren									
53 Ver- und Entsorgung					5.000,00				
531 Kommunale Elektrizitätsversorgung					5.000,00				
531100 Photovoltaikanlagen					5.000,00				

Finanzdaten 2018
Gesamtübericht Finanzhaushalt

04.12.2017
12:55:52

950 VG Wöllstein

Seite: 95

Teilhaushalt: 40 Planen und Bauen

Hauptproduktbereich	10. Summe der laufenden Einzahlungen aus Verwaltungstätigkeit	11. Personalauszahlungen	12. Versorgungsauszahlungen	13. Auszahlungen für Sach- und Dienstleistungen	14. Zuwendungen, Umlagen und sonstige Transferauszahlungen	15. Auszahlungen der sozialen Sicherung	16. sonstige laufende Auszahlungen	17. Summe der laufenden Auszahlungen aus Verwaltungstätigkeit	18. Saldo der laufenden Ein- und Auszahlungen aus Verwaltungstätigkeit
Produktbereich									
Produktgruppe									
Produkt									
Gesamt:	296.500,00	603.600,00		353.300,00	2.500,00		33.390,00	992.790,00	- 696.290,00
1 Zentrale Verwaltung	219.600,00	433.420,00		71.000,00			8.790,00	513.210,00	- 293.610,00
11 Innere Verwaltung	219.600,00	433.420,00		71.000,00			8.790,00	513.210,00	- 293.610,00
114 Zentrale Dienste	219.600,00	433.420,00		71.000,00			8.790,00	513.210,00	- 293.610,00
114300 Bauhof	216.700,00	149.560,00		71.000,00			5.690,00	226.250,00	- 9.550,00
114700 Allgemeine Bauverwaltung	2.900,00	283.860,00					3.100,00	286.960,00	- 284.060,00
4 Gesundheit und Sport	71.900,00	170.180,00		252.500,00			11.300,00	433.980,00	- 362.080,00
42 Sportförderung	71.900,00	170.180,00		252.500,00			11.300,00	433.980,00	- 362.080,00
424 Sportstätten und Bäder (ohne Sporteinrichtungen der Schulen und der Einrichtungen, die Teile eines Kurbetriebes sind)	71.900,00	170.180,00		252.500,00			11.300,00	433.980,00	- 362.080,00
424100 Sportplätze				52.500,00			1.550,00	54.050,00	- 54.050,00
424200 Schwimmbad	71.900,00	170.180,00		200.000,00			9.750,00	379.930,00	- 308.030,00
5 Gestaltung Umwelt	5.000,00			29.800,00	2.500,00		13.300,00	45.600,00	- 40.600,00
51 Räumliche Planung und Entwicklung							12.000,00	12.000,00	- 12.000,00
511 Räumliche Planungs- und Entwicklungsmaßnahmen							12.000,00	12.000,00	- 12.000,00
511100 Raumordnung, Landesplanung (Flächennutzungspläne)							12.000,00	12.000,00	- 12.000,00
511300 Dorferneuerung, Städtebaumaßnahmen									
511400 Bebauungsplan (Rechtsverfahren)									
511500 Planung Umweltschutz									
511600 Bodenordnung und Liegenschaftskataster									
511610 Vermessungen allgemein									
52 Bauen und Wohnen									
521 Bau- und Grundstücksordnung									
521100 Baurechtliche Verfahren									
53 Ver- und Entsorgung	5.000,00						500,00	500,00	4.500,00
531 Kommunale Elektrizitätsversorgung	5.000,00						500,00	500,00	4.500,00
531100 Photovoltaikanlagen	5.000,00						500,00	500,00	4.500,00

Finanzdaten 2018
Gesamtübericht Finanzhaushalt

04.12.2017
12:55:52

950 VG Wöllstein

Seite: 96

Teilhaushalt: 40 Planen und Bauen

Hauptproduktbereich		10. Summe der laufenden Einzahlungen aus Verwaltungstätigkeit	11. Personalauszahlungen	12. Versorgungsauszahlungen	13. Auszahlungen für Sach- und Dienstleistungen	14. Zuwendungen, Umlagen und sonstige Transferauszahlungen	15. Auszahlungen der sozialen Sicherung	16. sonstige laufende Auszahlungen	17. Summe der laufenden Auszahlungen aus Verwaltungstätigkeit	18. Saldo der laufenden Ein- und Auszahlungen aus Verwaltungstätigkeit
Produktbereich	Produktgruppe									
Produkt										
55	Natur- und Landschaftspflege				29.800,00				29.800,00	- 29.800,00
552	Öffentliche Gewässer, wasserbauliche Anlagen, Gewässerschutz				29.800,00				29.800,00	- 29.800,00
	552100 Öffentliche Gewässer				29.800,00				29.800,00	- 29.800,00
	552120 Hochwasserschutz "Naheprogramm"									
57	Wirtschaft und Tourismus					2.500,00		800,00	3.300,00	- 3.300,00
571	Wirtschaftsförderung					2.500,00		800,00	3.300,00	- 3.300,00
	571050 Wirtschaftsförderung (DSL-Standortfaktor)									
	571120 Wirtschaftsförderung - allgemein					2.500,00		800,00	3.300,00	- 3.300,00

Finanzdaten 2018
Gesamtübericht Finanzhaushalt

04.12.2017
12:55:53

950 VG Wöllstein

Seite: 97

Teilhaushalt: 40 Planen und Bauen

Hauptproduktbereich	19. Zins- und sonstige Finanzeinzahlungen	20. Zins- und sonstige Finanzauszahlungen	21. Saldo der Zins- und sonstigen Finanzein- und -auszahlungen	22. Saldo der ordentlichen Ein- und Auszahlungen	23. außerordentliche Einzahlungen	24. außerordentliche Auszahlungen	25. Saldo der außerordentlichen Ein- und Auszahlungen	26. Saldo der ordentlichen und außerordentlichen Ein- und Auszahlungen	27. Einzahlungen aus Investitionszuwendungen
Produktbereich									
Produktgruppe									
Produkt									
Gesamt:				- 696.290,00				- 696.290,00	
1 Zentrale Verwaltung				- 293.610,00				- 293.610,00	
11 Innere Verwaltung				- 293.610,00				- 293.610,00	
114 Zentrale Dienste				- 293.610,00				- 293.610,00	
114300 Bauhof				- 9.550,00				- 9.550,00	
114700 Allgemeine Bauverwaltung				- 284.060,00				- 284.060,00	
4 Gesundheit und Sport				- 362.080,00				- 362.080,00	
42 Sportförderung				- 362.080,00				- 362.080,00	
424 Sportstätten und Bäder (ohne Sporteinrichtungen der Schulen und der Einrichtungen, die Teile eines Kurbetriebes sind)				- 362.080,00				- 362.080,00	
424100 Sportplätze				- 54.050,00				- 54.050,00	
424200 Schwimmbad				- 308.030,00				- 308.030,00	
5 Gestaltung Umwelt				- 40.600,00				- 40.600,00	
51 Räumliche Planung und Entwicklung				- 12.000,00				- 12.000,00	
511 Räumliche Planungs- und Entwicklungsmaßnahmen				- 12.000,00				- 12.000,00	
511100 Raumordnung, Landesplanung (Flächennutzungspläne)				- 12.000,00				- 12.000,00	
511300 Dorferneuerung, Städtebaumaßnahmen									
511400 Bebauungsplan (Rechtsverfahren)									
511500 Planung Umweltschutz									
511600 Bodenordnung und Liegenschaftskataster									
511610 Vermessungen allgemein									
52 Bauen und Wohnen									
521 Bau- und Grundstücksordnung									
521100 Baurechtliche Verfahren									
53 Ver- und Entsorgung				4.500,00				4.500,00	
531 Kommunale Elektrizitätsversorgung				4.500,00				4.500,00	
531100 Photovoltaikanlagen				4.500,00				4.500,00	

Finanzdaten 2018
Gesamtübericht Finanzhaushalt

04.12.2017
12:55:53

950 VG Wöllstein

Seite: 98

Teilhaushalt: 40 Planen und Bauen

Hauptproduktbereich		19. Zins- und sonstige Finanzeinzahlungen	20. Zins- und sonstige Finanzauszahlungen	21. Saldo der Zins- und sonstigen Finanzein- und -auszahlungen	22. Saldo der ordentlichen Ein- und Auszahlungen	23. außerordentliche Einzahlungen	24. außerordentliche Auszahlungen	25. Saldo der außerordentlichen Ein- und Auszahlungen	26. Saldo der ordentlichen und außerordentlichen Ein- und Auszahlungen	27. Einzahlungen aus Investitionszuwendungen
Produktbereich										
Produktgruppe										
Produkt										
55	Natur- und Landschaftspflege				- 29.800,00				- 29.800,00	
552	Öffentliche Gewässer, wasserbauliche Anlagen, Gewässerschutz				- 29.800,00				- 29.800,00	
552100	Öffentliche Gewässer				- 29.800,00				- 29.800,00	
552120	Hochwasserschutz "Naheprogramm"									
57	Wirtschaft und Tourismus				- 3.300,00				- 3.300,00	
571	Wirtschaftsförderung				- 3.300,00				- 3.300,00	
571050	Wirtschaftsförderung (DSL-Standortfaktor)									
571120	Wirtschaftsförderung - allgemein				- 3.300,00				- 3.300,00	

Finanzdaten 2018
Gesamtübericht Finanzhaushalt

04.12.2017
12:55:54

950 VG Wöllstein

Seite: 101

Teilhaushalt: 40 Planen und Bauen

Hauptproduktbereich	37. Auszahlungen für Sachanlagen	38. Auszahlungen für Finanzanlagen	39. Auszahlungen für sonstige Ausleihungen und Kreditgewährungen	40. Auszahlungen für den Erwerb von Vorräten	41. sonstige Investitionsauszahlun	42. Summe der Auszahlungen aus Investitionstätigkeit	43. Saldo aus der Ein- und Auszahlungen aus Investitionstätigkeit	44. Finanzmittelüberschu / Finanzmittelfehlbetra	45. Einzahlungen aus der Aufnahme von Investitionskrediten
Produktbereich									
Produktgruppe									
Produkt									
Gesamt:	87.200,00					87.200,00	- 87.200,00	- 783.490,00	
1 Zentrale Verwaltung	36.000,00					36.000,00	- 36.000,00	- 329.610,00	
11 Innere Verwaltung	36.000,00					36.000,00	- 36.000,00	- 329.610,00	
114 Zentrale Dienste	36.000,00					36.000,00	- 36.000,00	- 329.610,00	
114300 Bauhof	36.000,00					36.000,00	- 36.000,00	- 45.550,00	
114700 Allgemeine Bauverwaltung								- 284.060,00	
4 Gesundheit und Sport	51.200,00					51.200,00	- 51.200,00	- 413.280,00	
42 Sportförderung	51.200,00					51.200,00	- 51.200,00	- 413.280,00	
424 Sportstätten und Bäder (ohne Sporteinrichtungen der Schulen und der Einrichtungen, die Teile eines Kurbetriebes sind)	51.200,00					51.200,00	- 51.200,00	- 413.280,00	
424100 Sportplätze	20.000,00					20.000,00	- 20.000,00	- 74.050,00	
424200 Schwimmbad	31.200,00					31.200,00	- 31.200,00	- 339.230,00	
5 Gestaltung Umwelt								- 40.600,00	
51 Räumliche Planung und Entwicklung								- 12.000,00	
511 Räumliche Planungs- und Entwicklungsmaßnahmen								- 12.000,00	
511100 Raumordnung, Landesplanung (Flächennutzungspläne)								- 12.000,00	
511300 Dorferneuerung, Städtebaumaßnahmen									
511400 Bebauungsplan (Rechtsverfahren)									
511500 Planung Umweltschutz									
511600 Bodenordnung und Liegenschaftskataster									
511610 Vermessungen allgemein									
52 Bauen und Wohnen									
521 Bau- und Grundstücksordnung									
521100 Baurechtliche Verfahren									
53 Ver- und Entsorgung								4.500,00	
531 Kommunale Elektrizitätsversorgung								4.500,00	
531100 Photovoltaikanlagen								4.500,00	

Finanzdaten 2018
Gesamtübericht Finanzhaushalt

04.12.2017
12:55:54

950 VG Wöllstein

Seite: 102

Teilhaushalt: 40 Planen und Bauen

Hauptproduktbereich	37. Auszahlungen für Sachanlagen	38. Auszahlungen für Finanzanlagen	39. Auszahlungen für sonstige Ausleihungen und Kreditgewährungen	40. Auszahlungen für den Erwerb von Vorräten	41. sonstige Investitionsauszahlun	42. Summe der Auszahlungen aus Investitionstätigkeit	43. Saldo aus der Ein- und Auszahlungen aus Investitionstätigkeit	44. Finanzmittelüberschu / Finanzmittelfehlbetra	45. Einzahlungen aus der Aufnahme von Investitionskrediten
Produktbereich									
Produktgruppe									
Produkt									
55 Natur- und Landschaftspflege								- 29.800,00	
552 Öffentliche Gewässer, wasserbauliche Anlagen, Gewässerschutz								- 29.800,00	
552100 Öffentliche Gewässer								- 29.800,00	
552120 Hochwasserschutz "Naheprogramm"									
57 Wirtschaft und Tourismus								- 3.300,00	
571 Wirtschaftsförderung								- 3.300,00	
571050 Wirtschaftsförderung (DSL-Standortfaktor)									
571120 Wirtschaftsförderung - allgemein								- 3.300,00	

Finanzdaten
Gesamt-Finanzhaushalt
Teilhaushalt 50

Umlagen

VG-Umlage / Kreisumlage

-Berechnungsübersichten-

Verbandsgemeindeumlage 2018

vorläufige Festsetzung der VG-Umlage 2018 für die Zwecke der Haushaltsplanung

Gemeinde	Einwohner 30.06.2017	Steuerkraft-Meßzahlen							Schlüsselzuweisung			Umlage- grundlage zusammen	VG- Umlage 31,00%
		Grundsteuer		Gewerbe- steuer	Ausgleichsl. § 21 LFAG	Eink.Steuer Anteile	Umsatzst.- Anteil	Gesamt	A	B2	Gesamt		
		A	B										
Eckelsheim	466	16.608	33.379	86.866	22.078	185.460	5.417	349.808	116	0	116	349.924	108.476
Gau-Bickelheim	2.119	36.750	252.047	1.541.191	112.216	942.640	105.904	2.990.748	0	1.542	1.542	2.992.290	927.609
Gumbsheim	593	10.656	46.859	25.693	32.487	272.906	3.892	392.493	52.794	0	52.794	445.287	138.038
Siefersheim	1.231	20.532	101.109	37.088	79.403	667.007	6.139	911.278	13.097	0	13.097	924.375	286.556
Stein-Bockenheim	691	10.680	62.718	62.191	35.978	302.224	6.298	480.089	38.792	0	38.792	518.881	160.853
Wendelsheim	1.404	17.871	170.367	527.822	81.980	688.656	50.731	1.537.427	0	0	0	1.537.427	476.602
Wöllstein	4.453	28.752	603.027	1.840.739	230.214	1.933.861	183.705	4.820.298	0	219.132	219.132	5.039.430	1.562.223
Wonsheim	904	17.580	89.279	105.320	55.539	466.547	21.874	756.139	0	514	514	756.653	234.562
Summen	11.861	159.429	1.358.785	4.226.910	649.895	5.459.301	383.960	12.238.280	104.799	221.188	325.987	12.564.267	3.894.919

Info:

1 Prozentpunkt der VG-Umlage entspricht:

125.643 €

Stand 16.11.2017

VG-Umlage je Einwohner beträgt:

328,38 €

vorläufige Kreisumlage 2018

zum Zwecke der Haushaltsplanung

Gemeinde	Einwohner 30.06.2017	Steuerkraft-Meßzahlen						Schlüsselzuweisung			Umlage- grundlage zusammen	Kreis- Umlage 44,90%	
		Grundsteuer		Gewerbe- steuer	Ausgleichsl. § 21 LFAG	Eink.Steuer Anteile	Umsatzst.- Anteil	Gesamt	A	B2			Gesamt
		A	B										
Eckelsheim	466	16.608	33.379	86.866	22.078	185.460	5.417	349.808	116	0	116	349.924	157.115
Gau-Bickelheim	2.119	36.750	252.047	1.541.191	112.216	942.640	105.904	2.990.748	0	1.542	1.542	2.992.290	1.343.538
Gumbsheim	593	10.656	46.859	25.693	32.487	272.906	3.892	392.493	52.794	0	52.794	445.287	199.933
Siefersheim	1.231	20.532	101.109	37.088	79.403	667.007	6.139	911.278	13.097	0	13.097	924.375	415.044
Stein-Bockenheim	691	10.680	62.718	62.191	35.978	302.224	6.298	480.089	38.792	0	38.792	518.881	232.977
Wendelsheim	1.404	17.871	170.367	527.822	81.980	688.656	50.731	1.537.427	0	0	0	1.537.427	690.304
Wöllstein	4.453	28.752	603.027	1.840.739	230.214	1.933.861	183.705	4.820.298	0	219.132	219.132	5.039.430	2.262.704
Wonsheim	904	17.580	89.279	105.320	55.539	466.547	21.874	756.139	0	514	514	756.653	339.737
VG Wöllstein	11.861									844.504	844.504	844.504	379.182
Summen	11.861	159.429	1.358.785	4.226.910	649.895	5.459.301	383.960	12.238.280	104.799	1.065.692	1.170.491	13.408.771	6.020.534

Info:

1 Prozentpunkt der Kreis-Umlage entspricht:

134.088 €

Stand: 16.11.2017

Berechnung der Finanzkraftmesszahl und der Schlüsselzuweisung B1

Gemeinde	Einwohner	Grundsteuer A	Grundsteuer B	Gewerbe- steuer I	Gewerbe- steuer II	GemAnteil EinkSteuer	Ausgleichs- leistung	GemAnteil Umsatzsteuer	Steuerkraft Messzahl	Schlüssel- zuweisung A
Eckelsheim	466	16.608,00	33.379,00	28.378,00	58.488,00	185.460,00	22.078,00	5.417,00	349.808,00	116,00
Gau-Bickelheim	2.119	36.750,00	252.047,00	288.464,00	1.252.727,00	942.640,00	112.216,00	105.904,00	2.990.748,00	0,00
Gumbsheim	593	10.656,00	46.859,00	654,00	25.039,00	272.906,00	32.487,00	3.892,00	392.493,00	52.794,00
Siefersheim	1.231	20.532,00	101.109,00	4.061,00	33.027,00	667.007,00	79.403,00	6.139,00	911.278,00	13.097,00
Stein-Bockenheim	691	10.680,00	62.718,00	14.010,00	48.181,00	302.224,00	35.978,00	6.298,00	480.089,00	38.792,00
Wendelsheim	1.404	17.871,00	170.367,00	33.889,00	493.933,00	688.656,00	81.980,00	50.731,00	1.537.427,00	0,00
Wöllstein	4.453	28.752,00	603.027,00	455.571,00	1.385.168,00	1.933.861,00	230.214,00	183.705,00	4.820.298,00	0,00
Wonsheim	904	17.580,00	89.279,00	43.841,00	61.479,00	466.547,00	55.539,00	21.874,00	756.139,00	0,00
Summen	11.861	159.429,00	1.358.785,00	868.868,00	3.358.042,00	5.459.301,00	649.895,00	383.960,00	12.238.280,00	104.799,00

Berechnung der Finanzkraftmesszahl

Summe der Steuerkraftmesszahl		12.238.280	✓
Summe der Schlüsselzuweisung A		104.799	✓
Zusammen		12.343.079	✓
Ansatz gem. § 12 (2) LFAG in V.H.		34%	✓
Finanzkraftmesszahl		4.196.647	✓

Berechnung der Schlüsselzuweisung B1

Gesamt-Einwohnerstand am	30.06.2017	11.861	✓
Pro-Kopf-Wert in EUR		10,00	✓
Schlüsselzuweisung B1 in EUR		118.610	✓

Ermittlung der Steuerkraft und Berechnung der Schlüsselzuweisung A
Ortsgemeinde Eckelsheim

Ermittlung	Zeitraum	Grundsteuer A	Grundsteuer B	Gewerbe- steuer I	Gewerbe- steuer II	GemAnteil EinkSteuer	Ausgleichs- leistung	GemAnteil Umsatzsteuer
Ist-Aufkommen in €	IV/2016	3.871,00	7.695,00	34.994,00		47.686,00	5.398,00	1.180,00
	I/2017	0,00	0,00			0,00	0,00	0,00
	II/2017	0,00	0,00			0,00	0,00	0,00
	III/2017	12.737,00	25.684,00		72.000,00	137.774,00	16.680,00	4.237,00
	Zus. I-III	12.737,00	25.684,00	0,00	72.000,00	137.774,00	16.680,00	4.237,00
Hebesätze in V.H.	2016	300%	365%	365%	365%			
	2017	300%	365%	365%	365%			
Grundzahlen in EUR	IV/2016	1.290	2.108	9.587	0	47.686	5.398	1.180
	I-III/2017	4.246	7.037	0	19.726	137.774	16.680	4.237
	Zusammen	5.536	9.145	9.587	19.726	185.460	22.078	5.417
Billigkeitserlasse								
Vorwegberichtigungen								
Steuerausgleiche								
Abfindungen f. Steuerverluste								
Bereinigte Grundzahlen		5.536	9.145	9.587	19.726	185.460	22.078	5.417
Nivelierungssatz in V.H.		300,00%	365,00%	296,00%	296,50%	100,00%	100,00%	100,00%
Steuerkraftzahlen in Euro		16.608	33.379	28.378	58.488	185.460	22.078	5.417
Steuerkraftmesszahl in EUR								349.808,00 ✓
Einwohner am 30.06.2017								466 ✓
Steuerkraftmesszahl je Einw.								750,66 ✓
Landesdurchschn. Steuerkraft je Einw.	Lt. Haushaltsrundschriften 2017 v. 24.10.2017							
Nivelierungssatz zum Schwellenwert								75,00% ✓
Schwellenwert je Einw.								750,91 ✓
Abweichung v. Schwellenwert								0,25 ✓
						Schlüsselzuweisung A		116,00 ✓
						Schlüsselzuweisung B2		0,00 ✓
						Gesamt-Schlüsselzuweisung		116,00 ✓

Ermittlung der Steuerkraft und Berechnung der Schlüsselzuweisung A und B
Ortsgemeinde Gau-Bickelheim

Ermittlung	Zeitraum	Grundsteuer A	Grundsteuer B	Gewerbe- steuer I	Gewerbe- steuer II	Gem Anteil EinkSteuer	Ausgleichs- leistung	Gem Anteil Umsatzsteuer
Ist-Aufkommen in €	IV/2016	7.286,00	60.073,00	355.708,00		242.372,00	27.437,00	23.070,00
	I/2017	0,00	0,00			0,00	0,00	0,00
	II/2017	0,00	0,00			0,00	0,00	0,00
	III/2017	29.462,00	191.975,00		1.542.145,00	700.268,00	84.779,00	82.834,00
	Zus. I-III	29.462,00	191.975,00	0,00	1.542.145,00	700.268,00	84.779,00	82.834,00
Hebesätze in V.H.	2016	300%	365%	365%				
	2017	300%	365%		365%			
Grundzahlen in EUR	IV/2016	2.429	16.458	97.454		242.372	27.437	23.070
	I-III/2017	9.821	52.596		422.505	700.268	84.779	82.834
	Zusammen	12.250	69.054	97.454	422.505	942.640	112.216	105.904
Billigkeitserlasse								
Vorwegberichtigungen								
Steuerausgleiche								
Abfindungen f. Steuerverluste								
Bereinigte Grundzahlen		12.250	69.054	97.454	422.505	942.640	112.216	105.904
Nivelierungssatz in V.H.		300,00%	365,00%	296,00%	296,50%	100,00%	100,00%	100,00%
Steuerkraftzahlen in Euro		36.750	252.047	288.464	1.252.727	942.640	112.216	105.904
Steuerkraftmesszahl in EUR								2.990.748,00
Einwohner am 30.06.2017								2.119
Steuerkraftmesszahl je Einw.								1.411,40
Landesdurchschn. Steuerkraft je Einw.	Lt. Haushaltsrundschriften 2017 v. 24.10.2017							1.001,21
Nivelierungssatz zum Schwellenwert								75,00%
Schwellenwert je Einw.								750,91
Abweichung v. Schwellenwert								-660,49
						Schlüsselzuweisung A		0,00
						Schlüsselzuweisung B2		1.542,00
						Gesamt-Schlüsselzuweisung		1.542,00

Ermittlung der Steuerkraft und Berechnung der Schlüsselzuweisung A
Ortsgemeinde Gumbsheim

Ermittlung	Zeitraum	Grundsteuer A	Grundsteuer B	Gewerbe- steuer I	Gewerbe- steuer II	GemAnteil EinkSteuer	Ausgleichs- leistung	GemAnteil Umsatzsteuer
Ist-Aufkommen in €	IV/2016	2.499,00	11.487,00	808,00		70.170,00	7.943,00	848,00
	I/2017	0,00	0,00		0,00	0,00	0,00	0,00
	II/2017	0,00	0,00		0,00	0,00	0,00	0,00
	III/2017	8.156,00	35.371,00		30.826,00	202.736,00	24.544,00	3.044,00
	Zus. I-III	8.156,00	35.371,00	808,00	30.826,00	202.736,00	24.544,00	3.044,00
Hebesätze in V.H.	2016	300%	365%	365%				
	2017	300%	365%		365%			
Grundzahlen in EUR	IV/2016	833	3.147	221		70.170	7.943	848
	I-III/2017	2.719	9.691		8.445	202.736	24.544	3.044
	Zusammen	3.552	12.838	221	8.445	272.906	32.487	3.892
Billigkeitserlasse								
Vorwegberichtigungen								
Steuerausgleiche								
Abfindungen f. Steuerverluste								
Bereinigte Grundzahlen		3.552	12.838	221	8.445	272.906	32.487	3.892
Nivelierungssatz in V.H.		300,00%	365,00%	296,00%	296,50%	100,00%	100,00%	100,00%
Steuerkraftzahlen in Euro		10.656	46.859	654	25.039	272.906	32.487	3.892
Steuerkraftmesszahl in EUR								392.493,00 ✓
Einwohner am 30.06.2017								593 ✓
Steuerkraftmesszahl je Einw.								661,88 ✓
Landesdurchschn. Steuerkraft je Einw.	Lt. Haushaltsrundschriften 2017 v. 24.10.2017							1.001,21 ✓
Nivelierungssatz zum Schwellenwert								75,00% ✓
Schwellenwert je Einw.								750,91 ✓
Abweichung v. Schwellenwert								89,03 ✓
						Schlüsselzuweisung A		52.794,00 ✓
						Schlüsselzuweisung B2		0,00 ✓
						Gesamt-Schlüsselzuweisung		52.794,00 ✓

Ermittlung der Steuerkraft und Berechnung der Schlüsselzuweisung A
Ortsgemeinde Siefersheim

Ermittlung	Zeitraum	Grundsteuer A	Grundsteuer B	Gewerbe- steuer I	Gewerbe- steuer II	GemAnteil EinkSteuer	Ausgleichs- leistung	GemAnteil Umsatzsteuer	
Ist-Aufkommen in €	IV/2016	5.185,00	27.354,00	5.007,00		171.501,00	19.414,00	1.325,00	
	I/2017	0,00	0,00		0,00	0,00	0,00	0,00	
	II/2017	0,00	0,00		0,00	0,00	0,00	0,00	
	III/2017	15.348,00	73.757,00		40.657,00	495.506,00	59.989,00	4.814,00	
	Zus. I-III	15.348,00	73.757,00	0,00	40.657,00	495.506,00	59.989,00	4.814,00	
Hebesätze in V.H.	2016	300%	365%	365%					
	2017	300%	365%		365%				
Grundzahlen in EUR	IV/2016	1.728	7.494	1.372		171.501	19.414	1.325	
	I-III/2017	5.116	20.207		11.139	495.506	59.989	4.814	
	Zusammen	6.844	27.701	1.372	11.139	667.007	79.403	6.139	
Billigkeitserlasse									
Vorwegberichtigungen									
Steuerausgleiche									
Abfindungen f. Steuerverluste									
Bereinigte Grundzahlen		6.844	27.701	1.372	11.139	667.007	79.403	6.139	
Nivelierungssatz in V.H.		300,00%	365,00%	296,00%	296,50%	100,00%	100,00%	100,00%	
Steuerkraftzahlen in Euro		20.532	101.109	4.061	33.027	667.007	79.403	6.139	
Steuerkraftmesszahl in EUR								911.278,00 ✓	
Einwohner am 30.06.2017								1.231 ✓	
Steuerkraftmesszahl je Einw.								740,27 ✓	
Landesdurchschn. Steuerkraft je Einw.	Lt. Haushaltsrundschriften 2017 v. 24.10.2017								1.001,21 ✓
Nivelierungssatz zum Schwellenwert								75,00% ✓	
Schwellenwert je Einw.								750,91 ✓	
Abweichung v. Schwellenwert								10,64 ✓	
						Schlüsselzuweisung A		13.097,00 ✓	
						Schlüsselzuweisung B2		0,00 ✓	
						Gesamt-Schlüsselzuweisung		13.097,00 ✓	

Ermittlung der Steuerkraft und Berechnung der Schlüsselzuweisung A
Ortsgemeinde Stein-Bockenheim

Ermittlung	Zeitraum	Grundsteuer A	Grundsteuer B	Gewerbe- steuer I	Gewerbe- steuer II	GemAnteil EinkSteuer	Ausgleichs- leistung	GemAnteil Umsatzsteuer
Ist-Aufkommen in €	IV/2016	2.201,00	14.281,00	17.277,00		77.708,00	8.797,00	1.372,00
	I/2017	0,00	0,00		0,00	0,00	0,00	0,00
	II/2017	0,00	0,00		0,00	0,00	0,00	0,00
	III/2017	8.478,00	48.437,00		59.314,00	224.516,00	27.181,00	4.926,00
	Zus. I-III	8.478,00	48.437,00	0,00	59.314,00	224.516,00	27.181,00	4.926,00
Hebesätze in V.H.	2016	300%	365%	365%				
	2017	300%	365%		365%			
Grundzahlen in EUR	IV/2016	734	3.913	4.733		77.708	8.797	1.372
	I-III/2017	2.826	13.270		16.250	224.516	27.181	4.926
	Zusammen	3.560	17.183	4.733	16.250	302.224	35.978	6.298
Billigkeitserlasse								
Vorwegberichtigungen		0,00	0,00					
Steuerausgleiche								
Abfindungen f. Steuerverluste								
Bereinigte Grundzahlen		3.560	17.183	4.733	16.250	302.224	35.978	6.298
Nivelierungssatz in V.H.		300,00%	365,00%	296,00%	296,50%	100,00%	100,00%	100,00%
Steuerkraftzahlen in Euro		10.680	62.718	14.010	48.181	302.224	35.978	6.298
Steuerkraftmesszahl in EUR								480.089,00 ✓
Einwohner am 30.06.2017								691 ✓
Steuerkraftmesszahl je Einw.								694,77 ✓
Landesdurchschn. Steuerkraft je Einw.	Lt. Haushaltsrundschriften 2017 v. 24.10.2017							1.001,21 ✓
Nivelierungssatz zum Schwellenwert								75,00% ✓
Schwellenwert je Einw.								750,91 ✓
Abweichung v. Schwellenwert								56,14 ✓
						Schlüsselzuweisung A		38.792,00 ✓
						Schlüsselzuweisung B2		0,00 ✓
						Gesamt-Schlüsselzuweisung		38.792,00 ✓

Ermittlung der Steuerkraft und Berechnung der Schlüsselzuweisung A
Ortsgemeinde Wendelsheim

Ermittlung	Zeitraum	Grundsteuer A	Grundsteuer B	Gewerbe- steuer I	Gewerbe- steuer II	GemAnteil EinkSteuer	Ausgleichs- leistung	GemAnteil Umsatzsteuer
Ist-Aufkommen in €	IV/2016	3.890,00	40.429,00	41.788,00		177.068,00	20.044,00	11.051,00
	I/2017	0,00	0,00		0,00	0,00	0,00	0,00
	II/2017	0,00	0,00		0,00	0,00	0,00	0,00
	III/2017	13.980,00	129.941,00		608.047,00	511.588,00	61.936,00	39.680,00
	Zus. I-III	13.980,00	129.941,00	0,00	608.047,00	511.588,00	61.936,00	39.680,00
Hebesätze in V.H.	2016	300%	365%	365%				
	2017	300%	365%		365%			
Grundzahlen in EUR	IV/2016	1.297	11.076	11.449		177.068	20.044	11.051
	I-III/2017	4.660	35.600		166.588	511.588	61.936	39.680
	Zusammen	5.957	46.676	11.449	166.588	688.656	81.980	50.731
Billigkeitserlasse								
Vorwegberichtigungen								
Steuerausgleiche								
Abfindungen f. Steuerverluste								
Bereinigte Grundzahlen		5.957	46.676	11.449	166.588	688.656	81.980	50.731
Nivelierungssatz in V.H.		300,00%	365,00%	296,00%	296,50%	100,00%	100,00%	100,00%
Steuerkraftzahlen in Euro		17.871	170.367	33.889	493.933	688.656	81.980	50.731
Steuerkraftmesszahl in EUR								1.537.427,00 ✓
Einwohner am 30.06.2017								1.404 ✓
Steuerkraftmesszahl je Einw.								1.095,03 ✓
Landesdurchschn. Steuerkraft je Einw.	Lt. Haushaltsrundsreiben 2017 v. 24.10.2017							1.001,21 ✓
Nivelierungssatz zum Schwellenwert								75,00% ✓
Schwellenwert je Einw.								750,91 ✓
Abweichung v. Schwellenwert								-344,12 ✓
						Schlüsselzuweisung A		0,00 ✓
						Schlüsselzuweisung B2		0,00 ✓
						Gesamt-Schlüsselzuweisung		0,00 ✓

Ermittlung der Steuerkraft und Berechnung der Schlüsselzuweisung A und B
Ortsgemeinde Wöllstein

Ermittlung	Zeitraum	Grundsteuer A	Grundsteuer B	Gewerbe- steuer I	Gewerbe- steuer II	GemAnteil EinkSteuer	Ausgleichs- leistung	GemAnteil Umsatzsteuer
Ist-Aufkommen in €	IV/2016	6.310,00	128.727,00	561.768,00		497.236,00	56.287,00	40.018,00
	I/2017	0,00	0,00		0,00	0,00	0,00	0,00
	II/2017	0,00	0,00		0,00	0,00	0,00	0,00
	III/2017	22.442,00	474.299,00		1.705.183,00	1.436.625,00	173.927,00	143.687,00
	Zus. I-III	22.442,00	474.299,00	0,00	1.705.183,00	1.436.625,00	173.927,00	143.687,00
Hebesätze in V.H.	2016	300%	365%	365%				
	2017	300%	365%		365%			
Grundzahlen in EUR	IV/2016	2.103	35.268	153.909		497.236	56.287	40.018
	I-III/2017	7.481	129.945		467.173	1.436.625	173.927	143.687
	Zusammen	9.584	165.213	153.909	467.173	1.933.861	230.214	183.705
Billigkeitserlasse								
Vorwegberichtigungen								
Steuerausgleiche								
Abfindungen f. Steuerverluste								
Bereinigte Grundzahlen		9.584	165.213	153.909	467.173	1.933.861	230.214	183.705
Nivelierungssatz in V.H.		300,00%	365,00%	296,00%	296,50%	100,00%	100,00%	100,00%
Steuerkraftzahlen in Euro		28.752	603.027	455.571	1.385.168	1.933.861	230.214	183.705
Steuerkraftmesszahl in EUR								4.820.298,00
Einwohner am 30.06.2017								4.453
Steuerkraftmesszahl je Einw.								1.082,48
Landesdurchschn. Steuerkraft je Einw.	Lt. Haushaltsrundsreiben 2017 v. 24.10.2017							1.001,21
Nivelierungssatz zum Schwellenwert								75,00%
Schwellenwert je Einw.								750,91
Abweichung v. Schwellenwert								-331,57
Schlüsselzuweisung A								0,00
Schlüsselzuweisung B2								219.132,00
Gesamt-Schlüsselzuweisung								219.132,00

Ermittlung der Steuerkraft und Berechnung der Schlüsselzuweisung A
Ortsgemeinde Wonsheim

Ermittlung	Zeitraum	Grundsteuer A	Grundsteuer B	Gewerbe- steuer I	Gewerbe- steuer II	GemAnteil EinkSteuer	Ausgleichs- leistung	GemAnteil Umsatzsteuer
Ist-Aufkommen in €	IV/2016	4.089,00	22.075,00	54.801,00		119.959,00	13.579,00	4.765,00
	I/2017	0,00	0,00		0,00	0,00	0,00	0,00
	II/2017	0,00	0,00		0,00	0,00	0,00	0,00
	III/2017	13.782,00	68.429,00		76.721,00	346.588,00	41.960,00	17.109,00
	Zus. I-III	13.782,00	68.429,00	0,00	76.721,00	346.588,00	41.960,00	17.109,00
Hebesätze in V.H.	2016	305%	370%	370%				
	2017	305%	370%		370%			
Grundzahlen in EUR	IV/2016	1.341	5.966	14.811		119.959	13.579	4.765
	I-III/2017	4.519	18.494		20.735	346.588	41.960	17.109
	Zusammen	5.860	24.460	14.811	20.735	466.547	55.539	21.874
Billigkeitserlasse								
Vorwegberichtigungen								
Steuerausgleiche								
Abfindungen f. Steuerverluste								
Bereinigte Grundzahlen		5.860	24.460	14.811	20.735	466.547	55.539	21.874
Nivelierungssatz in V.H.		300,00%	365,00%	296,00%	296,50%	100,00%	100,00%	100,00%
Steuerkraftzahlen in Euro		17.580	89.279	43.841	61.479	466.547	55.539	21.874
Steuerkraftmesszahl in EUR								756.139,00 ✓
Einwohner am 30.06.2017								904 ✓
Steuerkraftmesszahl je Einw.								836,44 ✓
Landesdurchschn. Steuerkraft je Einw.	Lt. Haushaltsrundschriften 2017 v. 24.10.2017							1.001,21 ✓
Nivelierungssatz zum Schwellenwert								75,00% ✓
Schwellenwert je Einw.								750,91 ✓
Abweichung v. Schwellenwert								-85,53 ✓
						Schlüsselzuweisung A		0,00 ✓
						Schlüsselzuweisung B2		514,00 ✓
						Gesamt-Schlüsselzuweisung		514,00 ✓

Steuerkraft im Landesvergleich

vorläufig 2018

	Steuerkraft	Einwohner	je Einw	Landesdurch.	Unterschied	Schwellenwert	Unterschied
Eckelsheim	349.808 €	466	750,66 €	1.001,21 €	-250,55 €	750,91 €	0,25 €
Gau-Bickelheim	2.990.748 €	2.119	1.411,40 €	1.001,21 €	410,19 €	750,91 €	-660,49 €
Gumbsheim	392.493 €	593	661,88 €	1.001,21 €	-339,33 €	750,91 €	89,03 €
Siefersheim	911.278 €	1.231	740,27 €	1.001,21 €	-260,94 €	750,91 €	10,64 €
Stein-Bockenheim	480.089 €	691	694,77 €	1.001,21 €	-306,44 €	750,91 €	56,14 €
Wendelsheim	1.537.427 €	1.404	1.095,03 €	1.001,21 €	93,82 €	750,91 €	-344,12 €
Wöllstein	4.820.298 €	4.453	1.082,48 €	1.001,21 €	81,27 €	750,91 €	-331,57 €
Wonsheim	756.139 €	904	836,44 €	1.001,21 €	-164,77 €	750,91 €	-85,53 €
Gesamt	12.238.280 €	11.861					

Umlage 2018 zum Fonds Deutsche Einheit

vorläufig zum Zwecke der Haushaltsplanung

Umlagesatz in %:		1,063247%
Erhöh.-Satz der GewSt.Umlage:	IV/2016	5,00%
	I-III/2017	4,50%

Berechnung v. 16.11.2017 gem. Haushaltsrundschriften 2017 vom 24.10.2017

Gemeinde	Einw.	Schlüssel- zuweisung A Sp.2	Schlüssel- zuweisung B2 Sp.3	Finanzkraft- messzahl Sp.3a	Steuerkraft- messzahl Sp.4	35% von Sp. 4 (VG Sp. 3) Sp.5	Summe der Uml.Grdlage (VG Sp.3+5) Sp.6 in €	Umlage- betrag Sp.7 in €	GewSt IV/16 Grundbetr Sp.8 in €	GewSt I-III/17 Grundbetr Sp.9 in €	Anrechenbare			Verbl. Umlage betrag Sp.10 in €
											GewSt-Uml. IV/2016 Sp. 10 in €	GewSt-Uml. I-III/2017	GewSt-Uml Gesamt	
Eckelsheim	466	116	0		349.808	122.433	122.549	1.302	9.587	19.726	479	888	1.367	-65
Gau-Bickelheim	2.119	0	1.542		2.990.748	1.046.762	1.048.304	11.146	97.454	422.505	4.873	19.013	23.886	-12.740
Gumbsheim	593	52.794	0		392.493	137.373	190.167	2.021	221	8.445	11	380	391	1.630
Siefersheim	1.231	13.097	0		911.278	318.947	332.044	3.530	1.372	11.139	69	501	570	2.960
Stein-Bockenheim	691	38.792	0		480.089	168.031	206.823	2.199	4.733	16.250	237	731	968	1.231
Wendelsheim	1.404	0	0		1.537.427	538.099	538.099	5.721	11.449	166.588	572	7.496	8.068	-2.347
Wöllstein	4.453	0	219.132		4.820.298	1.687.104	1.906.236	20.267	153.909	467.173	7.695	21.023	28.718	-8.451
Wonsheim	904	0	514		756.139	264.649	265.163	2.819	14.811	20.735	741	933	1.674	1.145
Verbandsgemeinde	11.861	0	844.504	12.238.280	13.082.784	4.283.398	5.127.902	54.522	0	0	0	0	0	54.522
Summen:	11.861	104.799	1.065.692	12.238.280	12.238.280	8.566.796	9.737.287	103.527	293.536	1.132.561	14.677	50.965	65.642	37.885

Stand: 16.11.2017

Produktthaushaltsbuch



Produkthaushaltsbuch
Verbandsgemeinde VG Wöllstein
Hauptplan 2018



Produkt - Nr.:	Produkt - Bezeichnung:
111200	Zentrale Steuerung

Ergebnishaushalt 111200 Zentrale Steuerung:						
Bezeichnung	Ergebnis Vorvorjahr 2016	Vorjahr 2017	Planjahr 2018	Planjahr 2019	Planjahr 2020	Planjahr 2021
1. Steuern und ähnliche Abgaben						
2. Zuwendungen, allgemeine Umlagen und sonstige Transfererträge						
3. Erträge der sozialen Sicherung						
4. öffentlich-rechtliche Leistungsentgelte	24,00	50,00	1.550,00	1.550,00	1.550,00	1.550,00
431200 <i>Verwaltungsgebühren einschließlich Erstattung von Auslagen - Gebühren für die Erteilung von Bescheiden (u.a. Genehmigungen, Ablehnungen, Untersagungen)</i>	24,00	50,00	50,00	50,00	50,00	50,00
432100 <i>Benutzungsgebühren, wiederkehrende Beiträge (soweit diese nicht in einem Sonderposten zu erfassen sind) und ähnliche Entgelte, Kostenerstattungen - Entgelte für die Benutzung von öffentlichen Einrichtungen und für wirtschaftliche Dienstleistungen</i>			1.500,00	1.500,00	1.500,00	1.500,00
5. privatrechtliche Leistungsentgelte						
6. Kostenerstattungen und Kostenumlagen	69.921,95	67.100,00	66.500,00	66.500,00	66.500,00	66.500,00
442310 <i>von Sondervermögen - von Eigenbetrieben</i>	63.273,83	63.500,00	63.500,00	63.500,00	63.500,00	63.500,00
442440 <i>vom öffentlichen Bereich - von Zweckverbänden</i>	5.000,00	3.000,00	3.000,00	3.000,00	3.000,00	3.000,00
442450 <i>vom öffentlichen Bereich - von Anstalten</i>	1.648,12	500,00				
442590 <i>Kostenerstattungen und Kostenumlagen - vom privaten Bereich - vom sonstigen privaten Bereich (z.B. Nebenkosten, Schadensersatz u.ä.)</i>		100,00				
7. Erhöhung oder Verminderung des Bestands an fertigen und unfertigen Erzeugnissen						
8. andere aktivierte Eigenleistungen						
9. sonstige laufende Erträge	234,00	320,00	320,00	320,00	320,00	320,00
462910 <i>Weitere sonstige laufende Erträge - Sonstige weitere Erträge (Wahlleistungen Beihilfe)</i>	234,00	320,00	320,00	320,00	320,00	320,00
10. Summe der laufenden Erträge aus Verwaltungstätigkeit	70.179,95	67.470,00	68.370,00	68.370,00	68.370,00	68.370,00
11. Personalaufwendungen	259.782,54	286.510,00	431.610,00	484.880,00	494.520,00	502.540,00
502110 <i>Dienstbezüge und dergleichen - Beamte - Dienstbezüge</i>	16.965,36	44.150,00	57.110,00	58.250,00	59.420,00	60.610,00
502210 <i>Dienstbezüge und dergleichen - Arbeitnehmer - Vergütungen</i>	174.391,53	175.850,00	275.050,00	315.290,00	321.600,00	326.610,00
502220 <i>Dienstbezüge und dergleichen - Arbeitnehmer - Leistungszulagen</i>	12.812,91	2.000,00	2.000,00	2.000,00	2.000,00	2.000,00
503100 <i>Beiträge zu Versorgungskassen - Beamte</i>		9.300,00	10.580,00	10.790,00	11.000,00	11.220,00
503200 <i>Beiträge zu Versorgungskassen - Arbeitnehmer</i>	14.001,99	13.210,00	21.730,00	25.010,00	25.510,00	25.910,00
504200 <i>Beiträge zur gesetzlichen Sozialversicherung - Arbeitnehmer</i>	38.151,52	34.650,00	55.880,00	64.120,00	65.400,00	66.420,00
505100 <i>Beihilfen, Unterstützungsleistungen und dergleichen - Beamte</i>	2.389,77	6.700,00	8.310,00	8.470,00	8.640,00	8.820,00
505200 <i>Beihilfen, Unterstützungsleistungen und dergleichen - Arbeitnehmer</i>	448,62	400,00	400,00	400,00	400,00	400,00
506110 <i>Personalebenaufwendungen - Beamte - Trennungsgeld sowie Entschädigungen nach der Trennungsgeldverordnung</i>		10,00				
506290 <i>Personalebenaufwendungen - Arbeitnehmer - Sonstige</i>	215,92	240,00	550,00	550,00	550,00	550,00

Ergebnishaushalt 111200 Zentrale Steuerung:						
Bezeichnung	Ergebnis Vorvorjahr 2016	Vorjahr 2017	Planjahr 2018	Planjahr 2019	Planjahr 2020	Planjahr 2021
509100 Pauschalierte Lohnsteuer (auch Zahlungen über Knappschaft)	404,92					
12. Versorgungsaufwendungen		41.840,00	45.000,00	45.900,00	46.820,00	47.750,00
511100 Versorgungsaufwendungen - Beamte		41.840,00	45.000,00	45.900,00	46.820,00	47.750,00
13. Aufwendungen für Sach- und Dienstleistungen	7.463,59	9.000,00	10.300,00	10.300,00	10.300,00	9.400,00
523510 Aufwendungen für Unterhaltung und Bewirtschaftung - Fahrzeugunterhaltung - Wartungs- und Instandsetzungskosten	49,50	1.000,00	1.000,00	1.000,00	1.000,00	100,00
523520 Aufwendungen für Unterhaltung und Bewirtschaftung - Fahrzeugunterhaltung - Betriebs- und Schmierstoffe	375,68	900,00	1.200,00	1.200,00	1.200,00	1.200,00
523800 Aufwendungen für Unterhaltung und Bewirtschaftung - Geringwertige Geräte, Ausstattungs-, Ausrüstungs- und sonstige Gebrauchsgegenstände	831,93	1.000,00	1.500,00	1.500,00	1.500,00	1.500,00
524400 Weitere Verwaltungs- und Betriebsaufwendungen - Verbrauchsmaterial (z.B.Laborbedarf, Werkstättenbedarf, Lebensmittel, Arzneimittel, Verbandstoffe, Sanitätsverbrauchsmaterial, Saat- und Pflanzgut,)Düngemittel	303,32	250,00	250,00	250,00	250,00	250,00
524800 Weitere Verwaltungs- und Betriebsaufwendungen - Sonstige bezogene Leistungen (u.a. Klassenfahrten, Sportstätten- und Schwimmbadfahrten, VG-Bus und sonstige Beförderungsleistungen)	4.360,00	4.600,00	4.600,00	4.600,00	4.600,00	4.600,00
524900 Weitere Verwaltungs- und Betriebsaufwendungen - Sonstige Aufwendungen für Sachleistungen	214,00	250,00	250,00	250,00	250,00	250,00
524910 Weitere Verwaltungs- und Betriebsaufwendungen - Sonstige Aufwendungen für Sachleistungen - Bewirtungen	358,57	500,00	500,00	500,00	500,00	500,00
529200 Sonstige Aufwendungen für Sach- und Dienstleistungen - sonstige Aufwendungen für Dienstleistungen	473,03	500,00	500,00	500,00	500,00	500,00
581100 Bauhof - Leistungsabrechnung	497,56		500,00	500,00	500,00	500,00
14. Abschreibungen auf immaterielle Vermögensgegenstände des Anlagevermögens und auf Sachanlagen sowie auf aktivierte Aufwendungen für die Inangangsetzung und Erweiterung der Verwaltung						
15. Abschreibungen auf Vermögensgegenstände des Umlaufvermögens, soweit diese die üblichen Abschreibungen überschreiten						
16. Zuwendungen, Umlagen und sonstige Transferaufwendungen		6.200,00	6.200,00	6.200,00	6.200,00	6.200,00
541420 Zuweisungen und Zuschüsse für laufende Zwecke - an den öffentlichen Bereich - an das Land		6.200,00	6.200,00	6.200,00	6.200,00	6.200,00
17. Aufwendungen der sozialen Sicherung						
<u>18. sonstige laufende Aufwendungen</u>	<u>32.953,00</u>	<u>37.960,00</u>	<u>44.870,00</u>	<u>44.870,00</u>	<u>44.870,00</u>	<u>44.870,00</u>
561100 Sonstige Personal- und Versorgungsaufwendungen - Aufwendungen für Personaleinstellungen und -befähigungen (z.B. Untersuchungen für Feuerwehrleute)		200,00	1.000,00	1.000,00	1.000,00	1.000,00
561200 Sonstige Personal- und Versorgungsaufwendungen - Aufwendungen für Aus- und Fortbildung, Umschulung	1.961,87	6.000,00	8.000,00	8.000,00	8.000,00	8.000,00
561310 Sonstige Personal- und Versorgungsaufwendungen - Aufwendungen für übernommene Reisekosten für Dienstreisen und Dienstgänge - Fahrtkostenerstattung	505,56	800,00	600,00	600,00	600,00	600,00
561910 Ausgleichsabgabe gem. § 77 Abs. 1 SGB IX	1.500,00	100,00	1.500,00	1.500,00	1.500,00	1.500,00

Ergebnishaushalt 111200 Zentrale Steuerung:						
Bezeichnung	Ergebnis Vorvorjahr 2016	Vorjahr 2017	Planjahr 2018	Planjahr 2019	Planjahr 2020	Planjahr 2021
562100 Aufwendungen für die Inanspruchnahme von Rechten und Diensten - Mieten, Pachten und Erbbauzinsen (auch Gerätemieten)			20,00	20,00	20,00	20,00
562200 Aufwendungen für die Inanspruchnahme von Rechten und Diensten - Leasing			3.000,00	3.000,00	3.000,00	3.000,00
562530 Aufwendungen für die Inanspruchnahme von Rechten und Diensten - Sachverständigen-, Gerichts- und ähnliche Aufwendungen - Gerichts-, Anwalts-, Notar-, Gerichtsvollzieherkosten usw.	4.427,60	6.600,00	6.600,00	6.600,00	6.600,00	6.600,00
563230 Geschäftsaufwendungen - Fachliteratur, Zeitschriften - Zeitungen	807,00					
564120 Aufwendungen für Beiträge, Versicherungen und Sonstiges - Versicherungsbeiträge - Kfz-Versicherungen	496,43	650,00	1.300,00	1.300,00	1.300,00	1.300,00
564200 Aufwendungen für Beiträge, Versicherungen und Sonstiges - Beiträge zu Wirtschaftsverbänden, Berufsvertretungen und Vereinen	14.717,39	15.000,00	15.500,00	15.500,00	15.500,00	15.500,00
568200 sonstige Steueraufwendungen - Kraftfahrzeugsteuer	108,00	110,00	350,00	350,00	350,00	350,00
569500 sonstige laufende Aufwendungen der Verwaltungstätigkeit - Ehrengaben	8.429,15	8.500,00	7.000,00	7.000,00	7.000,00	7.000,00
19. Summe der laufenden Aufwendungen aus Verwaltungstätigkeit	300.199,13	381.510,00	537.980,00	592.150,00	602.710,00	610.760,00
20. laufendes Ergebnis aus Verwaltungstätigkeit	- 230.019,18	- 314.040,00	- 469.610,00	- 523.780,00	- 534.340,00	- 542.390,00
21. Zins- und sonstige Finanzerträge						
22. Zins- und sonstige Finanzaufwendungen						
23. Finanzergebnis						
24. ordentliches Ergebnis	- 230.019,18	- 314.040,00	- 469.610,00	- 523.780,00	- 534.340,00	- 542.390,00
25. außerordentliche Erträge						
26. außerordentliche Aufwendungen						
27. außerordentliches Ergebnis						
28. Jahresergebnis (Jahresüberschuss / Jahresfehlbetrag)	- 230.019,18	- 314.040,00	- 469.610,00	- 523.780,00	- 534.340,00	- 542.390,00
29. Einstellung in den Sonderposten für Belastungen aus dem kommunalen Finanzausgleich						
30. Entnahme aus dem Sonderposten für Belastungen aus dem kommunalen Finanzausgleich						
31. Jahresergebnis nach Berücksichtigung der Veränderung des Sonderpostens für Belastungen aus dem kommunalen Finanzausgleich	- 230.019,18	- 314.040,00	- 469.610,00	- 523.780,00	- 534.340,00	- 542.390,00

Finanzaushalt 111200 Zentrale Steuerung:						
Bezeichnung	Ergebnis Vorvorjahr 2016	Vorjahr 2017	Planjahr 2018	Planjahr 2019	Planjahr 2020	Planjahr 2021
1. Steuern und ähnliche Abgaben						

Finanzhaushalt 111200 Zentrale Steuerung:

Bezeichnung	Ergebnis Vorvorjahr 2016	Vorjahr 2017	Planjahr 2018	Planjahr 2019	Planjahr 2020	Planjahr 2021
2. Zuwendungen, allgemeine Umlagen und sonstige Transfereinzahlungen						
3. Einzahlungen der sozialen Sicherung						
4. öffentlich-rechtliche Leistungsentgelte	24,00	50,00	1.550,00	1.550,00	1.550,00	1.550,00
631200 Gebühren für die Erteilung von Bescheiden (u.a. Genehmigungen, Ablehnungen, Untersagungen)	24,00	50,00	50,00	50,00	50,00	50,00
632100 Entgelte für die Benutzung von öffentlichen Einrichtungen und für wirtschaftliche Dienstleistungen			1.500,00	1.500,00	1.500,00	1.500,00
5. privatrechtliche Leistungsentgelte						
6. Kostenerstattungen und Kostenumlagen	6.524,98	67.100,00	66.500,00	66.500,00	66.500,00	66.500,00
642310 von Sondervermögen - von Eigenbetrieben		63.500,00	63.500,00	63.500,00	63.500,00	63.500,00
642440 vom öffentlichen Bereich - von Zweckverbänden	5.000,00	3.000,00	3.000,00	3.000,00	3.000,00	3.000,00
642450 vom öffentlichen Bereich - von Anstalten	1.524,98	500,00				
642590 vom privaten Bereich - vom sonstigen privaten Bereich		100,00				
7. Erhöhung oder Verminderung des Bestands an fertigen und unfertigen Erzeugnissen						
8. andere aktivierte Eigenleistungen						
9. sonstige laufende Einzahlungen	338,00	320,00	320,00	320,00	320,00	320,00
662900 Sonstige	338,00	320,00	320,00	320,00	320,00	320,00
10. Summe der laufenden Einzahlungen aus Verwaltungstätigkeit	6.886,98	67.470,00	68.370,00	68.370,00	68.370,00	68.370,00
11. Personalauszahlungen	275.136,64	286.510,00	431.610,00	484.880,00	494.520,00	502.540,00
702110 Beamte - Dienstbezüge	16.965,36	44.150,00	57.110,00	58.250,00	59.420,00	60.610,00
702210 Arbeitnehmer - Vergütungen	174.391,53	175.850,00	275.050,00	315.290,00	321.600,00	326.610,00
702220 Arbeitnehmer - Leistungszulagen	12.812,91	2.000,00	2.000,00	2.000,00	2.000,00	2.000,00
703100 Beamte	15.644,40	9.300,00	10.580,00	10.790,00	11.000,00	11.220,00
703200 Arbeitnehmer	14.001,99	13.210,00	21.730,00	25.010,00	25.510,00	25.910,00
704200 Arbeitnehmer	38.151,52	34.650,00	55.880,00	64.120,00	65.400,00	66.420,00
705100 Beamte	2.389,77	6.700,00	8.310,00	8.470,00	8.640,00	8.820,00
705200 Arbeitnehmer	158,32	400,00	400,00	400,00	400,00	400,00
706110 Beamte - Trennungsgeld sowie Entschädigungen nach der Trennungsgeldverordnung		10,00				
706290 Arbeitnehmer - Sonstige	215,92	240,00	550,00	550,00	550,00	550,00
709100 Pauschalierte Lohnsteuer (auch Zahlungen über Knappschaft)	404,92					
12. Versorgungsauszahlungen	40.900,00	41.840,00	45.000,00	45.900,00	46.820,00	47.750,00
711100 Beamte	40.900,00	41.840,00	45.000,00	45.900,00	46.820,00	47.750,00
13. Auszahlungen für Sach- und Dienstleistungen	7.829,80	9.000,00	10.300,00	10.300,00	10.300,00	9.400,00
723510 Fahrzeugunterhaltung - Wartungs- und Instandsetzungskosten	49,50	1.000,00	1.000,00	1.000,00	1.000,00	100,00
723520 Fahrzeugunterhaltung - Betriebs- und Schmierstoffe	294,15	900,00	1.200,00	1.200,00	1.200,00	1.200,00
723800 Geringwertige Geräte, Ausstattungs-, Ausrüstungs- und sonstige Gebrauchsgegenstände	831,93	1.000,00	1.500,00	1.500,00	1.500,00	1.500,00
724400 Laborbedarf, Werkstättenbedarf, Lebensmittel, Arzneimittel, Verbandsstoffe, Sanitätsverbrauchsmaterial, sonstiger Anstaltsbedarf, Saat- und Pflanzgut	315,62	250,00	250,00	250,00	250,00	250,00

Finanzhaushalt 111200 Zentrale Steuerung:

Bezeichnung	Ergebnis Vorvorjahr 2016	Vorjahr 2017	Planjahr 2018	Planjahr 2019	Planjahr 2020	Planjahr 2021
724800 Sonstige bezogene Leistungen - (u.a. Sportstätten- und Schwimmbadfahrten, VG-Bus und sonstige Beförderungsleistungen)	4.395,00	4.600,00	4.600,00	4.600,00	4.600,00	4.600,00
724900 sonstige Auszahlungen für Sachleistungen	1.112,00	250,00	250,00	250,00	250,00	250,00
724910 Sonstige Aufwendungen für Sachleistungen - Bewirtungen	358,57	500,00	500,00	500,00	500,00	500,00
725430 an den öffentlichen Bereich - an die Gemeinden und Gemeindeverbände			500,00	500,00	500,00	500,00
729200 Sonstige Auszahlungen für Dienstleistungen	473,03	500,00	500,00	500,00	500,00	500,00
14. Zuwendungen, Umlagen und sonstige Transferauszahlungen		6.200,00	6.200,00	6.200,00	6.200,00	6.200,00
741420 an den öffentlichen Bereich - an das Land		6.200,00	6.200,00	6.200,00	6.200,00	6.200,00
15. Auszahlungen der sozialen Sicherung						
16. sonstige laufende Auszahlungen	31.437,29	37.960,00	44.870,00	44.870,00	44.870,00	44.870,00
761100 Auszahlungen für Personaleinstellungen		200,00	1.000,00	1.000,00	1.000,00	1.000,00
761200 Auszahlungen für Aus- und Fortbildung, Umschulung	1.961,87	6.000,00	8.000,00	8.000,00	8.000,00	8.000,00
761310 Auszahlungen für übernommene Reisekosten für Dienstreisen und Dienstgänge - Fahrtkostenerstattung	505,56	800,00	600,00	600,00	600,00	600,00
761910 Ausgleichsabgabe gem. § 77 Abs. 1 SGB IX		100,00	1.500,00	1.500,00	1.500,00	1.500,00
762100 Mieten, Pachten und Erbbauzinsen			20,00	20,00	20,00	20,00
762200 Leasing			3.000,00	3.000,00	3.000,00	3.000,00
762530 Sachverständigen-, Gerichts- und ähnliche Auszahlungen - Gerichts-, Anwalts-, Notar-, Gerichtsvollzieherkosten usw.	4.427,60	6.600,00	6.600,00	6.600,00	6.600,00	6.600,00
763210 Fachliteratur, Zeitschriften - Bücher	318,75					
763230 Fachliteratur, Zeitschriften - Zeitungen	807,00					
764120 Versicherungsbeiträge - Kfz-Versicherungen	496,43	650,00	1.300,00	1.300,00	1.300,00	1.300,00
764200 Beiträge zu Wirtschaftsverbänden, Berufsvertretungen und Vereinen	14.717,39	15.000,00	15.500,00	15.500,00	15.500,00	15.500,00
768200 Kraftfahrzeugsteuer	108,00	110,00	350,00	350,00	350,00	350,00
769300 Repräsentationen	8.094,69	8.500,00	7.000,00	7.000,00	7.000,00	7.000,00
17. Summe der laufenden Auszahlungen aus Verwaltungstätigkeit	355.303,73	381.510,00	537.980,00	592.150,00	602.710,00	610.760,00
18. Saldo der laufenden Ein- und Auszahlungen aus Verwaltungstätigkeit	- 348.416,75	- 314.040,00	- 469.610,00	- 523.780,00	- 534.340,00	- 542.390,00
19. Zins- und sonstige Finanzeinzahlungen						
20. Zins- und sonstige Finanzauszahlungen						
21. Saldo der Zins- und sonstigen Finanzein- und -auszahlungen						
22. Saldo der ordentlichen Ein- und Auszahlungen	- 348.416,75	- 314.040,00	- 469.610,00	- 523.780,00	- 534.340,00	- 542.390,00
23. außerordentliche Einzahlungen						
24. außerordentliche Auszahlungen						
25. Saldo der außerordentlichen Ein- und Auszahlungen						
26. Saldo der ordentlichen und außerordentlichen Ein- und Auszahlungen	- 348.416,75	- 314.040,00	- 469.610,00	- 523.780,00	- 534.340,00	- 542.390,00
27. Einzahlungen aus Investitionszuwendungen						

Finanzhaushalt 111200 Zentrale Steuerung:						
Bezeichnung	Ergebnis Vorvorjahr 2016	Vorjahr 2017	Planjahr 2018	Planjahr 2019	Planjahr 2020	Planjahr 2021
28.						
29.						
30.						
31.						
32.						
33.						
34.						
35. Summe der Einzahlungen aus Investitionstätigkeit						
36.						
37.						
38.						
39.						
40.						
41.						
42. Summe der Auszahlungen aus Investitionstätigkeit						
43. Saldo aus der Ein- und Auszahlungen aus Investitionstätigkeit						
44. Finanzmittelüberschuss / Finanzmittelfehlbetrag	- 348.416,75	- 314.040,00	- 469.610,00	- 523.780,00	- 534.340,00	- 542.390,00
45.						
46.						
47. Saldo der Ein- und Auszahlungen aus Investitionskrediten						
48a.						
48b.						
48.						
49a.						
49b.						
49.						

Finanzhaushalt 111200 Zentrale Steuerung:						
Bezeichnung	Ergebnis Vorvorjahr 2016	Vorjahr 2017	Planjahr 2018	Planjahr 2019	Planjahr 2020	Planjahr 2021
50. Saldo der Ein- und Auszahlungen aus Krediten zur Liquiditätssicherung						
51a. Einzahlungen aus der Abnahme liquider Mittel der Einheitskasse						
51b. abzüglich Auszahlung aus der Zunahme liquider Mittel Dritter						
51. Abnahme der liquiden Mittel						
52a. Auszahlung zur Bildung liquider Mittel der Einheitskasse						
52b. abzüglich Einzahlung aus der Auflösung liquider Mittel Dritter						
52. Zunahme der liquiden Mittel						
53. Veränderung der liquiden Mittel						
54. Saldo der Ein- und Auszahlungen aus Finanzierungstätigkeit						
55. Einzahlungen aus durchlaufenden Geldern						
56. Auszahlungen aus durchlaufenden Geldern						
57. Saldo aus durchlaufenden Geldern						
58. Verwendung des Finanzmittelüberschusses / Deckung des Finanzmittelfehlbetrages						

Produkt - Nr.:	Produkt - Bezeichnung:
111300	Öffentlichkeitsarbeit

Ergebnishaushalt 111300 Öffentlichkeitsarbeit:						
Bezeichnung	Ergebnis Vorvorjahr 2016	Vorjahr 2017	Planjahr 2018	Planjahr 2019	Planjahr 2020	Planjahr 2021
1. Steuern und ähnliche Abgaben						
2. Zuwendungen, allgemeine Umlagen und sonstige Transfererträge						
3. Erträge der sozialen Sicherung						
4. öffentlich-rechtliche Leistungsentgelte						
5. privatrechtliche Leistungsentgelte						
6. Kostenerstattungen und Kostenumlagen						
7. Erhöhung oder Verminderung des Bestands an fertigen und unfertigen Erzeugnissen						
8. andere aktivierte Eigenleistungen						
9. sonstige laufende Erträge						
10. Summe der laufenden Erträge aus Verwaltungstätigkeit						
11. Personalaufwendungen						
12. Versorgungsaufwendungen						
13. Aufwendungen für Sach- und Dienstleistungen						
14. Abschreibungen auf immaterielle Vermögensgegenstände des Anlagevermögens und auf Sachanlagen sowie auf aktivierte Aufwendungen für die Ingangsetzung und Erweiterung der Verwaltung						
15. Abschreibungen auf Vermögensgegenstände des Umlaufvermögens, soweit diese die üblichen Abschreibungen überschreiten						
16. Zuwendungen, Umlagen und sonstige Transferaufwendungen						
17. Aufwendungen der sozialen Sicherung						
18. sonstige laufende Aufwendungen	18.836,95	26.500,00	24.100,00	24.100,00	24.100,00	24.100,00
562410 Aufwendungen für die Inanspruchnahme von Rechten und Diensten - Datenverarbeitung - laufende Lizenzaufwendungen	4.393,81	4.500,00	4.500,00	4.500,00	4.500,00	4.500,00
563520 Geschäftsaufwendungen - öffentliche Bekanntmachungen - Amtsblatt	8.477,10	8.800,00	9.000,00	9.000,00	9.000,00	9.000,00
563530 Geschäftsaufwendungen - öffentliche Bekanntmachungen - Internet-Präsenz, Homepage	3.834,18	10.600,00	8.000,00	8.000,00	8.000,00	8.000,00
563600 Geschäftsaufwendungen - Öffentlichkeitsarbeit	2.131,86	2.600,00	2.600,00	2.600,00	2.600,00	2.600,00

Ergebnishaushalt 111300 Öffentlichkeitsarbeit:						
Bezeichnung	Ergebnis Vorvorjahr 2016	Vorjahr 2017	Planjahr 2018	Planjahr 2019	Planjahr 2020	Planjahr 2021
19. Summe der laufenden Aufwendungen aus Verwaltungstätigkeit	18.836,95	26.500,00	24.100,00	24.100,00	24.100,00	24.100,00
20. laufendes Ergebnis aus Verwaltungstätigkeit	- 18.836,95	- 26.500,00	- 24.100,00	- 24.100,00	- 24.100,00	- 24.100,00
21. Zins- und sonstige Finanzerträge						
22. Zins- und sonstige Finanzaufwendungen						
23. Finanzergebnis						
24. ordentliches Ergebnis	- 18.836,95	- 26.500,00	- 24.100,00	- 24.100,00	- 24.100,00	- 24.100,00
25. außerordentliche Erträge						
26. außerordentliche Aufwendungen						
27. außerordentliches Ergebnis						
28. Jahresergebnis (Jahresüberschuss / Jahresfehlbetrag)	- 18.836,95	- 26.500,00	- 24.100,00	- 24.100,00	- 24.100,00	- 24.100,00
29. Einstellung in den Sonderposten für Belastungen aus dem kommunalen Finanzausgleich						
30. Entnahme aus dem Sonderposten für Belastungen aus dem kommunalen Finanzausgleich						
31. Jahresergebnis nach Berücksichtigung der Veränderung des Sonderpostens für Belastungen aus dem kommunalen Finanzausgleich	- 18.836,95	- 26.500,00	- 24.100,00	- 24.100,00	- 24.100,00	- 24.100,00

Finanzhaushalt 111300 Öffentlichkeitsarbeit:						
Bezeichnung	Ergebnis Vorvorjahr 2016	Vorjahr 2017	Planjahr 2018	Planjahr 2019	Planjahr 2020	Planjahr 2021
1. Steuern und ähnliche Abgaben						
2. Zuwendungen, allgemeine Umlagen und sonstige Transfereinzahlungen						
3. Einzahlungen der sozialen Sicherung						
4. öffentlich-rechtliche Leistungsentgelte						
5. privatrechtliche Leistungsentgelte						
6. Kostenerstattungen und Kostenumlagen						
7. Erhöhung oder Verminderung des Bestands an fertigen und unfertigen Erzeugnissen						
8. andere aktivierte Eigenleistungen						
9. sonstige laufende Einzahlungen						

Finanzhaushalt 111300 Öffentlichkeitsarbeit:

Bezeichnung	Ergebnis Vorvorjahr 2016	Vorjahr 2017	Planjahr 2018	Planjahr 2019	Planjahr 2020	Planjahr 2021
10. Summe der laufenden Einzahlungen aus Verwaltungstätigkeit						
11. Personalauszahlungen						
12. Versorgungsauszahlungen						
13. Auszahlungen für Sach- und Dienstleistungen						
14. Zuwendungen, Umlagen und sonstige Transferauszahlungen						
15. Auszahlungen der sozialen Sicherung						
16. sonstige laufende Auszahlungen	18.861,31	26.500,00	24.100,00	24.100,00	24.100,00	24.100,00
762410 Datenverarbeitung - laufende Lizenzzahlungen	4.393,81	4.500,00	4.500,00	4.500,00	4.500,00	4.500,00
763520 öffentliche Bekanntmachungen - Amtsblatt	8.477,10	8.800,00	9.000,00	9.000,00	9.000,00	9.000,00
763530 öffentliche Bekanntmachungen - Internet-Präsenz, Homepage	4.068,54	10.600,00	8.000,00	8.000,00	8.000,00	8.000,00
763600 Öffentlichkeitsarbeit	1.921,86	2.600,00	2.600,00	2.600,00	2.600,00	2.600,00
17. Summe der laufenden Auszahlungen aus Verwaltungstätigkeit	18.861,31	26.500,00	24.100,00	24.100,00	24.100,00	24.100,00
<u>18. Saldo der laufenden Ein- und Auszahlungen aus Verwaltungstätigkeit</u>	<u>- 18.861,31</u>	<u>- 26.500,00</u>	<u>- 24.100,00</u>	<u>- 24.100,00</u>	<u>- 24.100,00</u>	<u>- 24.100,00</u>
19. Zins- und sonstige Finanzeinzahlungen						
20. Zins- und sonstige Finanzauszahlungen						
<u>21. Saldo der Zins- und sonstigen Finanzein- und -auszahlungen</u>						
<u>22. Saldo der ordentlichen Ein- und Auszahlungen</u>	<u>- 18.861,31</u>	<u>- 26.500,00</u>	<u>- 24.100,00</u>	<u>- 24.100,00</u>	<u>- 24.100,00</u>	<u>- 24.100,00</u>
23. außerordentliche Einzahlungen						
24. außerordentliche Auszahlungen						
<u>25. Saldo der außerordentlichen Ein- und Auszahlungen</u>						
26. Saldo der ordentlichen und außerordentlichen Ein- und Auszahlungen	- 18.861,31	- 26.500,00	- 24.100,00	- 24.100,00	- 24.100,00	- 24.100,00
27. Einzahlungen aus Investitionszuwendungen						
28. Einzahlungen aus Beiträgen und ähnlichen Entgelten						
29. Einzahlungen für immaterielle Vermögensgegenstände						
30. Einzahlungen für Sachanlagen						
31. Einzahlungen für Finanzanlagen						
32. Einzahlungen aus sonstigen Ausleihungen und Kreditgewährungen						
33. Einzahlungen aus der Veräußerung von Vorräten						
34. sonstige Investitionseinzahlungen						

Finanzhaushalt 111300 Öffentlichkeitsarbeit:						
Bezeichnung	Ergebnis Vorvorjahr 2016	Vorjahr 2017	Planjahr 2018	Planjahr 2019	Planjahr 2020	Planjahr 2021
35. Summe der Einzahlungen aus Investitionstätigkeit						
36. Auszahlungen für immaterielle Vermögensgegenstände						
37. Auszahlungen für Sachanlagen						
38. Auszahlungen für Finanzanlagen						
39. Auszahlungen für sonstige Ausleihungen und Kreditgewährungen						
40. Auszahlungen für den Erwerb von Vorräten						
41. sonstige Investitionsauszahlungen						
42. Summe der Auszahlungen aus Investitionstätigkeit						
43. <u>Saldo aus der Ein- und Auszahlungen aus Investitionstätigkeit</u>						
44. Finanzmittelüberschuss / Finanzmittelfehlbetrag	- 18.861,31	- 26.500,00	- 24.100,00	- 24.100,00	- 24.100,00	- 24.100,00
45. Einzahlungen aus der Aufnahme von Investitionskrediten						
46. Auszahlungen zur Tilgung von Investitionskrediten						
47. Saldo der Ein- und Auszahlungen aus Investitionskrediten						
48a. Einzahlungen aus der Aufnahme von Krediten zur Liquiditätssicherung der Einheitskasse						
48b. abzüglich Auszahlungen gewährter Liquiditätskredite an Dritte						
48. Einzahlungen aus der Aufnahme von Krediten zur Liquiditätssicherung						
49a. Auszahlungen zur Tilgung von Krediten zur Liquiditätssicherung der Einheitskasse						
49b. abzüglich Einzahlungen Dritte zur Tilgung gewährter Liquiditätskrediten						
49. Auszahlungen zur Tilgung von Krediten zur Liquiditätssicherung						
50. Saldo der Ein- und Auszahlungen aus Krediten zur Liquiditätssicherung						
51a. Einzahlungen aus der Abnahme liquider Mittel der Einheitskasse						
51b. abzüglich Auszahlung aus der Zunahme liquider Mittel Dritter						
51. <u>Abnahme der liquiden Mittel</u>						
52a. Auszahlung zur Bildung liquider Mittel der Einheitskasse						

Finanzhaushalt 111300 Öffentlichkeitsarbeit:						
Bezeichnung	Ergebnis Vorvorjahr 2016	Vorjahr 2017	Planjahr 2018	Planjahr 2019	Planjahr 2020	Planjahr 2021
52b. abzüglich Einzahlung aus der Auflösung liquider Mittel Dritter						
52. Zunahme der liquiden Mittel						
53. Veränderung der liquiden Mittel						
54. Saldo der Ein- und Auszahlungen aus Finanzierungstätigkeit						
55. Einzahlungen aus durchlaufenden Geldern						
56. Auszahlungen aus durchlaufenden Geldern						
57. Saldo aus durchlaufenden Geldern						
58. Verwendung des Finanzmittelüberschusses / Deckung des Finanzmittelfehlbetrages						

Produkt - Nr.:	Produkt - Bezeichnung:
111400	Bürgermeister und Gremien

Ergebnishaushalt 111400 Bürgermeister und Gremien:						
Bezeichnung	Ergebnis Vorvorjahr 2016	Vorjahr 2017	Planjahr 2018	Planjahr 2019	Planjahr 2020	Planjahr 2021
1. Steuern und ähnliche Abgaben						
2. Zuwendungen, allgemeine Umlagen und sonstige Transfererträge						
3. Erträge der sozialen Sicherung						
4. öffentlich-rechtliche Leistungsentgelte						
5. privatrechtliche Leistungsentgelte						
6. Kostenerstattungen und Kostenumlagen						
7. Erhöhung oder Verminderung des Bestands an fertigen und unfertigen Erzeugnissen						
8. andere aktivierte Eigenleistungen						
9. sonstige laufende Erträge	468,00	650,00	650,00	650,00	650,00	650,00
462910 Weitere sonstige laufende Erträge - Sonstige weitere Erträge (Wahlleistungen Beihilfe)	468,00	650,00	650,00	650,00	650,00	650,00
10. Summe der laufenden Erträge aus Verwaltungstätigkeit	468,00	650,00	650,00	650,00	650,00	650,00
11. Personalaufwendungen	102.046,71	143.030,00	153.330,00	156.160,00	159.080,00	162.040,00
501200 Aufwendungen für ehrenamtlich Tätige - Beigeordnete	5.585,42	7.000,00	7.270,00	7.410,00	7.560,00	7.710,00
501400 Aufwendungen für ehrenamtlich Tätige - Rats- und Ausschussmitglieder	9.550,00	11.000,00	11.000,00	11.000,00	11.000,00	11.000,00
502110 Dienstbezüge und dergleichen - Beamte - Dienstbezüge	75.789,21	82.460,00	90.000,00	91.800,00	93.640,00	95.510,00
503100 Beiträge zu Versorgungskassen - Beamte		15.320,00	15.990,00	16.310,00	16.640,00	16.970,00
504900 Beiträge zur gesetzlichen Sozialversicherung - Sonstige	358,14	1.250,00	1.300,00	1.320,00	1.350,00	1.380,00
505100 Beihilfen, Unterstützungsleistungen und dergleichen - Beamte	10.763,94	26.000,00	27.770,00	28.320,00	28.890,00	29.470,00
12. Versorgungsaufwendungen		59.910,00	64.430,00	65.720,00	67.030,00	68.370,00
511100 Versorgungsaufwendungen - Beamte		59.910,00	64.430,00	65.720,00	67.030,00	68.370,00
13. Aufwendungen für Sach- und Dienstleistungen	2.279,19	2.200,00	2.400,00	2.400,00	2.400,00	2.400,00
524910 Weitere Verwaltungs- und Betriebsaufwendungen - Sonstige	2.098,23	2.200,00	2.200,00	2.200,00	2.200,00	2.200,00
Aufwendungen für Sachleistungen - Bewirtungen						
581100 Bauhof - Leistungsabrechnung	180,96		200,00	200,00	200,00	200,00
14. Abschreibungen auf immaterielle Vermögensgegenstände des Anlagevermögens und auf Sachanlagen sowie auf aktivierte Aufwendungen für die Ingangsetzung und Erweiterung der Verwaltung						
15. Abschreibungen auf Vermögensgegenstände des Umlaufvermögens, soweit diese die üblichen Abschreibungen überschreiten						

Ergebnishaushalt 111400 Bürgermeister und Gremien:						
Bezeichnung	Ergebnis Vorvorjahr 2016	Vorjahr 2017	Planjahr 2018	Planjahr 2019	Planjahr 2020	Planjahr 2021
16. Zuwendungen, Umlagen und sonstige Transferaufwendungen	8.400,00	1.200,00	600,00	2.400,00	600,00	600,00
541590 Zuweisungen und Zuschüsse für laufende Zwecke - an den privaten Bereich - an den sonstigen privaten Bereich	8.400,00	1.200,00	600,00	2.400,00	600,00	600,00
17. Aufwendungen der sozialen Sicherung						
18. sonstige laufende Aufwendungen	<u>2.817,31</u>	<u>3.900,00</u>	<u>4.000,00</u>	<u>8.000,00</u>	<u>4.000,00</u>	<u>4.000,00</u>
561200 Sonstige Personal- und Versorgungsaufwendungen - Aufwendungen für Aus- und Fortbildung, Umschulung	767,20	1.000,00	1.000,00	1.000,00	1.000,00	1.000,00
561310 Sonstige Personal- und Versorgungsaufwendungen - Aufwendungen für übernommene Reisekosten für Dienstreisen und Dienstgänge - Fahrtkostenerstattung	671,05	1.000,00	1.000,00	1.000,00	1.000,00	1.000,00
563210 Geschäftsaufwendungen - Fachliteratur, Zeitschriften - Bücher inkl. Loseblattsammlung und Online-Zugänge von Schriften aller Art				4.000,00		
563900 Geschäftsaufwendungen - Sonstiges	422,57					
564120 Aufwendungen für Beiträge, Versicherungen und Sonstiges - Versicherungsbeiträge - Kfz-Versicherungen	- 35,64					
564140 Aufwendungen für Beiträge, Versicherungen und Sonstiges - Versicherungsbeiträge - Unfallversicherungen	752,63	1.100,00	1.200,00	1.200,00	1.200,00	1.200,00
569200 sonstige laufende Aufwendungen der Verwaltungstätigkeit - Verfügungsmittel		500,00	500,00	500,00	500,00	500,00
569300 sonstige laufende Aufwendungen der Verwaltungstätigkeit - Repräsentationen	239,50	300,00	300,00	300,00	300,00	300,00
19. Summe der laufenden Aufwendungen aus Verwaltungstätigkeit	115.543,21	210.240,00	224.760,00	234.680,00	233.110,00	237.410,00
20. laufendes Ergebnis aus Verwaltungstätigkeit	<u>- 115.075,21</u>	<u>- 209.590,00</u>	<u>- 224.110,00</u>	<u>- 234.030,00</u>	<u>- 232.460,00</u>	<u>- 236.760,00</u>
21. Zins- und sonstige Finanzerträge						
22. Zins- und sonstige Finanzaufwendungen						
23. Finanzergebnis						
24. ordentliches Ergebnis	<u>- 115.075,21</u>	<u>- 209.590,00</u>	<u>- 224.110,00</u>	<u>- 234.030,00</u>	<u>- 232.460,00</u>	<u>- 236.760,00</u>
25. außerordentliche Erträge						
26. außerordentliche Aufwendungen						
27. außerordentliches Ergebnis						
28. Jahresergebnis (Jahresüberschuss / Jahresfehlbetrag)	<u>- 115.075,21</u>	<u>- 209.590,00</u>	<u>- 224.110,00</u>	<u>- 234.030,00</u>	<u>- 232.460,00</u>	<u>- 236.760,00</u>
29. Einstellung in den Sonderposten für Belastungen aus dem kommunalen Finanzausgleich						
30. Entnahme aus dem Sonderposten für Belastungen aus dem kommunalen Finanzausgleich						
31. Jahresergebnis nach Berücksichtigung der Veränderung des Sonderpostens für Belastungen aus dem kommunalen Finanzausgleich	<u>- 115.075,21</u>	<u>- 209.590,00</u>	<u>- 224.110,00</u>	<u>- 234.030,00</u>	<u>- 232.460,00</u>	<u>- 236.760,00</u>

Finanzhaushalt 111400 Bürgermeister und Gremien:

Bezeichnung	Ergebnis Vorvorjahr 2016	Vorjahr 2017	Planjahr 2018	Planjahr 2019	Planjahr 2020	Planjahr 2021
1. Steuern und ähnliche Abgaben						
2. Zuwendungen, allgemeine Umlagen und sonstige Transfereinzahlungen						
3. Einzahlungen der sozialen Sicherung						
4. öffentlich-rechtliche Leistungsentgelte						
5. privatrechtliche Leistungsentgelte						
6. Kostenerstattungen und Kostenumlagen						
7. Erhöhung oder Verminderung des Bestands an fertigen und unfertigen Erzeugnissen						
8. andere aktivierte Eigenleistungen						
9. sonstige laufende Einzahlungen	468,00	650,00	650,00	650,00	650,00	650,00
662900 Sonstige	468,00	650,00	650,00	650,00	650,00	650,00
10. Summe der laufenden Einzahlungen aus Verwaltungstätigkeit	468,00	650,00	650,00	650,00	650,00	650,00
11. Personalauszahlungen	124.111,65	143.030,00	153.330,00	156.160,00	159.080,00	162.040,00
701200 Beigeordnete	5.585,42	7.000,00	7.270,00	7.410,00	7.560,00	7.710,00
701400 Rats- und Ausschussmitglieder	9.550,00	11.000,00	11.000,00	11.000,00	11.000,00	11.000,00
702110 Beamte - Dienstbezüge	82.660,53	82.460,00	90.000,00	91.800,00	93.640,00	95.510,00
703100 Beamte	15.016,00	15.320,00	15.990,00	16.310,00	16.640,00	16.970,00
704900 Sonstige	358,14	1.250,00	1.300,00	1.320,00	1.350,00	1.380,00
705100 Beamte	10.941,56	26.000,00	27.770,00	28.320,00	28.890,00	29.470,00
12. Versorgungsauszahlungen	58.560,00	59.910,00	64.430,00	65.720,00	67.030,00	68.370,00
711100 Beamte	58.560,00	59.910,00	64.430,00	65.720,00	67.030,00	68.370,00
13. Auszahlungen für Sach- und Dienstleistungen	2.038,33	2.200,00	2.400,00	2.400,00	2.400,00	2.400,00
724910 Sonstige Aufwendungen für Sachleistungen - Bewirtungen	2.038,33	2.200,00	2.200,00	2.200,00	2.200,00	2.200,00
725430 an den öffentlichen Bereich - an die Gemeinden und Gemeindeverbände			200,00	200,00	200,00	200,00
14. Zuwendungen, Umlagen und sonstige Transferauszahlungen	8.400,00	1.200,00	600,00	2.400,00	600,00	600,00
741590 an den privaten Bereich - an den sonstigen privaten Bereich	8.400,00	1.200,00	600,00	2.400,00	600,00	600,00
15. Auszahlungen der sozialen Sicherung						
16. sonstige laufende Auszahlungen	6.589,15	3.900,00	4.000,00	8.000,00	4.000,00	4.000,00
761200 Auszahlungen für Aus- und Fortbildung, Umschulung	767,20	1.000,00	1.000,00	1.000,00	1.000,00	1.000,00
761310 Auszahlungen für übernommene Reisekosten für Dienstreisen und Dienstgänge - Fahrtkostenerstattung	750,55	1.000,00	1.000,00	1.000,00	1.000,00	1.000,00
763210 Fachliteratur, Zeitschriften - Bücher	2.137,62			4.000,00		
763900 Sonstige	1.977,29					
764120 Versicherungsbeiträge - Kfz-Versicherungen	- 35,64					
764140 Versicherungsbeiträge - Unfallversicherungen	752,63	1.100,00	1.200,00	1.200,00	1.200,00	1.200,00
769200 Verfügungsmittel	500,00	500,00	500,00	500,00	500,00	500,00
769300 Repräsentationen	239,50	300,00	300,00	300,00	300,00	300,00

Finanzhaushalt 111400 Bürgermeister und Gremien:						
Bezeichnung	Ergebnis Vorvorjahr 2016	Vorjahr 2017	Planjahr 2018	Planjahr 2019	Planjahr 2020	Planjahr 2021
17. Summe der laufenden Auszahlungen aus Verwaltungstätigkeit	199.699,13	210.240,00	224.760,00	234.680,00	233.110,00	237.410,00
18. <u>Saldo der laufenden Ein- und Auszahlungen aus Verwaltungstätigkeit</u>	- 199.231,13	- 209.590,00	- 224.110,00	- 234.030,00	- 232.460,00	- 236.760,00
19. Zins- und sonstige Finanzeinzahlungen						
20. Zins- und sonstige Finanzauszahlungen						
21. <u>Saldo der Zins- und sonstigen Finanzein- und -auszahlungen</u>						
22. <u>Saldo der ordentlichen Ein- und Auszahlungen</u>	- 199.231,13	- 209.590,00	- 224.110,00	- 234.030,00	- 232.460,00	- 236.760,00
23. außerordentliche Einzahlungen						
24. außerordentliche Auszahlungen						
25. <u>Saldo der außerordentlichen Ein- und Auszahlungen</u>						
26. <u>Saldo der ordentlichen und außerordentlichen Ein- und Auszahlungen</u>	- 199.231,13	- 209.590,00	- 224.110,00	- 234.030,00	- 232.460,00	- 236.760,00
27. Einzahlungen aus Investitionszuwendungen						
28. Einzahlungen aus Beiträgen und ähnlichen Entgelten						
29. Einzahlungen für immaterielle Vermögensgegenstände						
30. Einzahlungen für Sachanlagen						
31. Einzahlungen für Finanzanlagen						
32. Einzahlungen aus sonstigen Ausleihungen und Kreditgewährungen						
33. Einzahlungen aus der Veräußerung von Vorräten						
34. sonstige Investitionseinzahlungen						
35. <u>Summe der Einzahlungen aus Investitionstätigkeit</u>						
36. Auszahlungen für immaterielle Vermögensgegenstände						
37. Auszahlungen für Sachanlagen						
38. Auszahlungen für Finanzanlagen						
39. Auszahlungen für sonstige Ausleihungen und Kreditgewährungen						
40. Auszahlungen für den Erwerb von Vorräten						
41. sonstige Investitionsauszahlungen						
42. <u>Summe der Auszahlungen aus Investitionstätigkeit</u>						
43. <u>Saldo aus der Ein- und Auszahlungen aus Investitionstätigkeit</u>						
44. <u>Finanzmittelüberschuss / Finanzmittelfehlbetrag</u>	- 199.231,13	- 209.590,00	- 224.110,00	- 234.030,00	- 232.460,00	- 236.760,00

Finanzhaushalt 111400 Bürgermeister und Gremien:						
Bezeichnung	Ergebnis Vorvorjahr 2016	Vorjahr 2017	Planjahr 2018	Planjahr 2019	Planjahr 2020	Planjahr 2021
45. Einzahlungen aus der Aufnahme von Investitionskrediten						
46. Auszahlungen zur Tilgung von Investitionskrediten						
47. Saldo der Ein- und Auszahlungen aus Investitionskrediten						
48a. Einzahlungen aus der Aufnahme von Krediten zur Liquiditätssicherung der Einheitskasse						
48b. abzüglich Auszahlungen gewährter Liquiditätskredite an Dritte						
48. Einzahlungen aus der Aufnahme von Krediten zur Liquiditätssicherung						
49a. Auszahlungen zur Tilgung von Krediten zur Liquiditätssicherung der Einheitskasse						
49b. abzüglich Einzahlungen Dritte zur Tilgung gewährter Liquiditätskrediten						
49. Auszahlungen zur Tilgung von Krediten zur Liquiditätssicherung						
50. Saldo der Ein- und Auszahlungen aus Krediten zur Liquiditätssicherung						
51a. Einzahlungen aus der Abnahme liquider Mittel der Einheitskasse						
51b. abzüglich Auszahlung aus der Zunahme liquider Mittel Dritter						
51. Abnahme der liquiden Mittel						
52a. Auszahlung zur Bildung liquider Mittel der Einheitskasse						
52b. abzüglich Einzahlung aus der Auflösung liquider Mittel Dritter						
52. Zunahme der liquiden Mittel						
53. Veränderung der liquiden Mittel						
54. Saldo der Ein- und Auszahlungen aus Finanzierungstätigkeit						
55. Einzahlungen aus durchlaufenden Geldern						
56. Auszahlungen aus durchlaufenden Geldern						
57. Saldo aus durchlaufenden Geldern						
58. Verwendung des Finanzmittelüberschusses / Deckung des Finanzmittelfehlbetrages						

Produkt - Nr.:	Produkt - Bezeichnung:
111600	Gleichstellung

Ergebnishaushalt 111600 Gleichstellung:						
Bezeichnung	Ergebnis Vorvorjahr 2016	Vorjahr 2017	Planjahr 2018	Planjahr 2019	Planjahr 2020	Planjahr 2021
1. Steuern und ähnliche Abgaben						
2. Zuwendungen, allgemeine Umlagen und sonstige Transfererträge						
3. Erträge der sozialen Sicherung						
4. öffentlich-rechtliche Leistungsentgelte						
5. privatrechtliche Leistungsentgelte						
6. Kostenerstattungen und Kostenumlagen						
7. Erhöhung oder Verminderung des Bestands an fertigen und unfertigen Erzeugnissen						
8. andere aktivierte Eigenleistungen						
9. sonstige laufende Erträge						
10. Summe der laufenden Erträge aus Verwaltungstätigkeit						
11. Personalaufwendungen	550,00	600,00	620,00	640,00	650,00	660,00
<i>502210 Dienstbezüge und dergleichen - Arbeitnehmer - Vergütungen</i>	<i>550,00</i>	<i>600,00</i>	<i>620,00</i>	<i>640,00</i>	<i>650,00</i>	<i>660,00</i>
12. Versorgungsaufwendungen						
13. Aufwendungen für Sach- und Dienstleistungen						
14. Abschreibungen auf immaterielle Vermögensgegenstände des Anlagevermögens und auf Sachanlagen sowie auf aktivierte Aufwendungen für die Inangangsetzung und Erweiterung der Verwaltung						
15. Abschreibungen auf Vermögensgegenstände des Umlaufvermögens, soweit diese die üblichen Abschreibungen überschreiten						
16. Zuwendungen, Umlagen und sonstige Transferaufwendungen						
17. Aufwendungen der sozialen Sicherung						
18. sonstige laufende Aufwendungen		200,00	200,00	200,00	200,00	200,00
<i>563900 Geschäftsaufwendungen - Sonstiges</i>		<i>200,00</i>	<i>200,00</i>	<i>200,00</i>	<i>200,00</i>	<i>200,00</i>
19. Summe der laufenden Aufwendungen aus Verwaltungstätigkeit	550,00	800,00	820,00	840,00	850,00	860,00
20. laufendes Ergebnis aus Verwaltungstätigkeit	- 550,00	- 800,00	- 820,00	- 840,00	- 850,00	- 860,00
21. Zins- und sonstige Finanzerträge						

Ergebnishaushalt 111600 Gleichstellung:						
Bezeichnung	Ergebnis Vorvorjahr 2016	Vorjahr 2017	Planjahr 2018	Planjahr 2019	Planjahr 2020	Planjahr 2021
22. Zins- und sonstige Finanzaufwendungen						
23. Finanzergebnis						
24. <u>ordentliches Ergebnis</u>	- 550,00	- 800,00	- 820,00	- 840,00	- 850,00	- 860,00
25. außerordentliche Erträge						
26. außerordentliche Aufwendungen						
27. außerordentliches Ergebnis						
28. <u>Jahresergebnis (Jahresüberschuss / Jahresfehlbetrag)</u>	- 550,00	- 800,00	- 820,00	- 840,00	- 850,00	- 860,00
29. Einstellung in den Sonderposten für Belastungen aus dem kommunalen Finanzausgleich						
30. Entnahme aus dem Sonderposten für Belastungen aus dem kommunalen Finanzausgleich						
31. <u>Jahresergebnis nach Berücksichtigung der Veränderung des Sonderpostens für Belastungen aus dem kommunalen Finanzausgleich</u>	- 550,00	- 800,00	- 820,00	- 840,00	- 850,00	- 860,00

Finanzhaushalt 111600 Gleichstellung:						
Bezeichnung	Ergebnis Vorvorjahr 2016	Vorjahr 2017	Planjahr 2018	Planjahr 2019	Planjahr 2020	Planjahr 2021
1. Steuern und ähnliche Abgaben						
2. Zuwendungen, allgemeine Umlagen und sonstige Transfereinzahlungen						
3. Einzahlungen der sozialen Sicherung						
4. öffentlich-rechtliche Leistungsentgelte						
5. privatrechtliche Leistungsentgelte						
6. Kostenerstattungen und Kostenumlagen						
7. Erhöhung oder Verminderung des Bestands an fertigen und unfertigen Erzeugnissen						
8. andere aktivierte Eigenleistungen						
9. sonstige laufende Einzahlungen						
10. <u>Summe der laufenden Einzahlungen aus Verwaltungstätigkeit</u>						
11. Personalauszahlungen	550,00	600,00	620,00	640,00	650,00	660,00
702210 Arbeitnehmer - Vergütungen	550,00	600,00	620,00	640,00	650,00	660,00
12. Versorgungsauszahlungen						

Finanzhaushalt 111600 Gleichstellung:

Bezeichnung	Ergebnis Vorvorjahr 2016	Vorjahr 2017	Planjahr 2018	Planjahr 2019	Planjahr 2020	Planjahr 2021
13. Auszahlungen für Sach- und Dienstleistungen						
14. Zuwendungen, Umlagen und sonstige Transferauszahlungen						
15. Auszahlungen der sozialen Sicherung						
16. sonstige laufende Auszahlungen		200,00	200,00	200,00	200,00	200,00
<i>763900 Sonstige</i>		<i>200,00</i>	<i>200,00</i>	<i>200,00</i>	<i>200,00</i>	<i>200,00</i>
17. Summe der laufenden Auszahlungen aus Verwaltungstätigkeit	550,00	800,00	820,00	840,00	850,00	860,00
<u>18. Saldo der laufenden Ein- und Auszahlungen aus Verwaltungstätigkeit</u>	<u>- 550,00</u>	<u>- 800,00</u>	<u>- 820,00</u>	<u>- 840,00</u>	<u>- 850,00</u>	<u>- 860,00</u>
19. Zins- und sonstige Finanzeinzahlungen						
20. Zins- und sonstige Finanzauszahlungen						
<u>21. Saldo der Zins- und sonstigen Finanzein- und -auszahlungen</u>						
<u>22. Saldo der ordentlichen Ein- und Auszahlungen</u>	<u>- 550,00</u>	<u>- 800,00</u>	<u>- 820,00</u>	<u>- 840,00</u>	<u>- 850,00</u>	<u>- 860,00</u>
23. außerordentliche Einzahlungen						
24. außerordentliche Auszahlungen						
<u>25. Saldo der außerordentlichen Ein- und Auszahlungen</u>						
26. Saldo der ordentlichen und außerordentlichen Ein- und Auszahlungen	- 550,00	- 800,00	- 820,00	- 840,00	- 850,00	- 860,00
27. Einzahlungen aus Investitionszuwendungen						
28. Einzahlungen aus Beiträgen und ähnlichen Entgelten						
29. Einzahlungen für immaterielle Vermögensgegenstände						
30. Einzahlungen für Sachanlagen						
31. Einzahlungen für Finanzanlagen						
32. Einzahlungen aus sonstigen Ausleihungen und Kreditgewährungen						
33. Einzahlungen aus der Veräußerung von Vorräten						
34. sonstige Investitionseinzahlungen						
35. Summe der Einzahlungen aus Investitionstätigkeit						
36. Auszahlungen für immaterielle Vermögensgegenstände						
37. Auszahlungen für Sachanlagen						
38. Auszahlungen für Finanzanlagen						
39. Auszahlungen für sonstige Ausleihungen und Kreditgewährungen						

Finanzhaushalt 111600 Gleichstellung:						
Bezeichnung	Ergebnis Vorvorjahr 2016	Vorjahr 2017	Planjahr 2018	Planjahr 2019	Planjahr 2020	Planjahr 2021
40. Auszahlungen für den Erwerb von Vorräten						
41. sonstige Investitionsauszahlungen						
42. Summe der Auszahlungen aus Investitionstätigkeit						
43. <u>Saldo aus der Ein- und Auszahlungen aus Investitionstätigkeit</u>						
44. Finanzmittelüberschuss / Finanzmittelfehlbetrag	- 550,00	- 800,00	- 820,00	- 840,00	- 850,00	- 860,00
45. Einzahlungen aus der Aufnahme von Investitionskrediten						
46. Auszahlungen zur Tilgung von Investitionskrediten						
47. Saldo der Ein- und Auszahlungen aus Investitionskrediten						
48a. Einzahlungen aus der Aufnahme von Krediten zur Liquiditätssicherung der Einheitskasse						
48b. abzüglich Auszahlungen gewährter Liquiditätskredite an Dritte						
48. Einzahlungen aus der Aufnahme von Krediten zur Liquiditätssicherung						
49a. Auszahlungen zur Tilgung von Krediten zur Liquiditätssicherung der Einheitskasse						
49b. abzüglich Einzahlungen Dritte zur Tilgung gewährter Liquiditätskrediten						
49. Auszahlungen zur Tilgung von Krediten zur Liquiditätssicherung						
50. Saldo der Ein- und Auszahlungen aus Krediten zur Liquiditätssicherung						
51a. Einzahlungen aus der Abnahme liquider Mittel der Einheitskasse						
51b. abzüglich Auszahlung aus der Zunahme liquider Mittel Dritter						
51. Abnahme der liquiden Mittel						
52a. Auszahlung zur Bildung liquider Mittel der Einheitskasse						
52b. abzüglich Einzahlung aus der Auflösung liquider Mittel Dritter						
52. Zunahme der liquiden Mittel						
53. Veränderung der liquiden Mittel						
54. Saldo der Ein- und Auszahlungen aus Finanzierungstätigkeit						
55. Einzahlungen aus durchlaufenden Geldern						

Finanzhaushalt 111600 Gleichstellung:						
Bezeichnung	Ergebnis Vorvorjahr 2016	Vorjahr 2017	Planjahr 2018	Planjahr 2019	Planjahr 2020	Planjahr 2021
56. Auszahlungen aus durchlaufenden Geldern						
57. Saldo aus durchlaufenden Geldern						
58. Verwendung des Finanzmittelüberschusses / Deckung des Finanzmittelfehlbetrages						

Produkt - Nr.:	Produkt - Bezeichnung:
111700	Personalvertretung

Ergebnishaushalt 111700 Personalvertretung:						
Bezeichnung	Ergebnis Vorvorjahr 2016	Vorjahr 2017	Planjahr 2018	Planjahr 2019	Planjahr 2020	Planjahr 2021
1. Steuern und ähnliche Abgaben						
2. Zuwendungen, allgemeine Umlagen und sonstige Transfererträge						
3. Erträge der sozialen Sicherung						
4. öffentlich-rechtliche Leistungsentgelte						
5. privatrechtliche Leistungsentgelte						
6. Kostenerstattungen und Kostenumlagen						
7. Erhöhung oder Verminderung des Bestands an fertigen und unfertigen Erzeugnissen						
8. andere aktivierte Eigenleistungen						
9. sonstige laufende Erträge						
10. Summe der laufenden Erträge aus Verwaltungstätigkeit						
11. Personalaufwendungen						
12. Versorgungsaufwendungen						
13. Aufwendungen für Sach- und Dienstleistungen	294,06		300,00	300,00	300,00	300,00
<i>581100 Bauhof - Leistungsabrechnung</i>	<i>294,06</i>		<i>300,00</i>	<i>300,00</i>	<i>300,00</i>	<i>300,00</i>
14. Abschreibungen auf immaterielle Vermögensgegenstände des Anlagevermögens und auf Sachanlagen sowie auf aktivierte Aufwendungen für die Inangangsetzung und Erweiterung der Verwaltung						
15. Abschreibungen auf Vermögensgegenstände des Umlaufvermögens, soweit diese die üblichen Abschreibungen überschreiten						
16. Zuwendungen, Umlagen und sonstige Transferaufwendungen						
17. Aufwendungen der sozialen Sicherung						
18. sonstige laufende Aufwendungen		3.400,00	4.100,00	4.100,00	4.100,00	4.100,00
<i>561200 Sonstige Personal- und Versorgungsaufwendungen - Aufwendungen für Aus- und Fortbildung, Umschulung</i>		<i>400,00</i>	<i>600,00</i>	<i>600,00</i>	<i>600,00</i>	<i>600,00</i>
<i>561400 Sonstige Personal- und Versorgungsaufwendungen - Aufwendungen für allgemeine Betreuung der Bediensteten</i>		<i>3.000,00</i>	<i>3.500,00</i>	<i>3.500,00</i>	<i>3.500,00</i>	<i>3.500,00</i>
19. Summe der laufenden Aufwendungen aus Verwaltungstätigkeit	294,06	3.400,00	4.400,00	4.400,00	4.400,00	4.400,00

Ergebnishaushalt 111700 Personalvertretung:						
Bezeichnung	Ergebnis Vorvorjahr 2016	Vorjahr 2017	Planjahr 2018	Planjahr 2019	Planjahr 2020	Planjahr 2021
20. laufendes Ergebnis aus Verwaltungstätigkeit	- 294,06	- 3.400,00	- 4.400,00	- 4.400,00	- 4.400,00	- 4.400,00
21. Zins- und sonstige Finanzerträge						
22. Zins- und sonstige Finanzaufwendungen						
23. Finanzergebnis						
24. ordentliches Ergebnis	- 294,06	- 3.400,00	- 4.400,00	- 4.400,00	- 4.400,00	- 4.400,00
25. außerordentliche Erträge						
26. außerordentliche Aufwendungen						
27. außerordentliches Ergebnis						
28. Jahresergebnis (Jahresüberschuss / Jahresfehlbetrag)	- 294,06	- 3.400,00	- 4.400,00	- 4.400,00	- 4.400,00	- 4.400,00
29. Einstellung in den Sonderposten für Belastungen aus dem kommunalen Finanzausgleich						
30. Entnahme aus dem Sonderposten für Belastungen aus dem kommunalen Finanzausgleich						
31. Jahresergebnis nach Berücksichtigung der Veränderung des Sonderpostens für Belastungen aus dem kommunalen Finanzausgleich	- 294,06	- 3.400,00	- 4.400,00	- 4.400,00	- 4.400,00	- 4.400,00

Finanzaushalt 111700 Personalvertretung:						
Bezeichnung	Ergebnis Vorvorjahr 2016	Vorjahr 2017	Planjahr 2018	Planjahr 2019	Planjahr 2020	Planjahr 2021
1. Steuern und ähnliche Abgaben						
2. Zuwendungen, allgemeine Umlagen und sonstige Transfereinzahlungen						
3. Einzahlungen der sozialen Sicherung						
4. öffentlich-rechtliche Leistungsentgelte						
5. privatrechtliche Leistungsentgelte						
6. Kostenerstattungen und Kostenumlagen						
7. Erhöhung oder Verminderung des Bestands an fertigen und unfertigen Erzeugnissen						
8. andere aktivierte Eigenleistungen						
9. sonstige laufende Einzahlungen						
10. Summe der laufenden Einzahlungen aus Verwaltungstätigkeit						
11. Personalauszahlungen						

Finanzhaushalt 111700 Personalvertretung:						
Bezeichnung	Ergebnis Vorvorjahr 2016	Vorjahr 2017	Planjahr 2018	Planjahr 2019	Planjahr 2020	Planjahr 2021
12. Versorgungsauszahlungen						
13. Auszahlungen für Sach- und Dienstleistungen <i>725430 an den öffentlichen Bereich - an die Gemeinden und Gemeindeverbände</i>			300,00 <i>300,00</i>	300,00 <i>300,00</i>	300,00 <i>300,00</i>	300,00 <i>300,00</i>
14. Zuwendungen, Umlagen und sonstige Transferauszahlungen						
15. Auszahlungen der sozialen Sicherung						
16. sonstige laufende Auszahlungen <i>761200 Auszahlungen für Aus- und Fortbildung, Umschulung 761400 Auszahlungen für allgemeine Betreuung der Bediensteten</i>		3.400,00 <i>400,00 3.000,00</i>	4.100,00 <i>600,00 3.500,00</i>	4.100,00 <i>600,00 3.500,00</i>	4.100,00 <i>600,00 3.500,00</i>	4.100,00 <i>600,00 3.500,00</i>
17. Summe der laufenden Auszahlungen aus Verwaltungstätigkeit		3.400,00	4.400,00	4.400,00	4.400,00	4.400,00
18. Saldo der laufenden Ein- und Auszahlungen aus Verwaltungstätigkeit		- 3.400,00	- 4.400,00	- 4.400,00	- 4.400,00	- 4.400,00
19. Zins- und sonstige Finanzeinzahlungen						
20. Zins- und sonstige Finanzauszahlungen						
21. Saldo der Zins- und sonstigen Finanzein- und -auszahlungen						
22. Saldo der ordentlichen Ein- und Auszahlungen		- 3.400,00	- 4.400,00	- 4.400,00	- 4.400,00	- 4.400,00
23. außerordentliche Einzahlungen						
24. außerordentliche Auszahlungen						
25. Saldo der außerordentlichen Ein- und Auszahlungen						
26. Saldo der ordentlichen und außerordentlichen Ein- und Auszahlungen		- 3.400,00	- 4.400,00	- 4.400,00	- 4.400,00	- 4.400,00
27. Einzahlungen aus Investitionszuwendungen						
28. Einzahlungen aus Beiträgen und ähnlichen Entgelten						
29. Einzahlungen für immaterielle Vermögensgegenstände						
30. Einzahlungen für Sachanlagen						
31. Einzahlungen für Finanzanlagen						
32. Einzahlungen aus sonstigen Ausleihungen und Kreditgewährungen						
33. Einzahlungen aus der Veräußerung von Vorräten						
34. sonstige Investitionseinzahlungen						
35. Summe der Einzahlungen aus Investitionstätigkeit						
36. Auszahlungen für immaterielle Vermögensgegenstände						
37. Auszahlungen für Sachanlagen						

Finanzhaushalt 111700 Personalvertretung:						
Bezeichnung	Ergebnis Vorvorjahr 2016	Vorjahr 2017	Planjahr 2018	Planjahr 2019	Planjahr 2020	Planjahr 2021
38. Auszahlungen für Finanzanlagen						
39. Auszahlungen für sonstige Ausleihungen und Kreditgewährungen						
40. Auszahlungen für den Erwerb von Vorräten						
41. sonstige Investitionsauszahlungen						
42. Summe der Auszahlungen aus Investitionstätigkeit						
43. <u>Saldo aus der Ein- und Auszahlungen aus Investitionstätigkeit</u>						
44. Finanzmittelüberschuss / Finanzmittelfehlbetrag		- 3.400,00	- 4.400,00	- 4.400,00	- 4.400,00	- 4.400,00
45. Einzahlungen aus der Aufnahme von Investitionskrediten						
46. Auszahlungen zur Tilgung von Investitionskrediten						
47. Saldo der Ein- und Auszahlungen aus Investitionskrediten						
48a. Einzahlungen aus der Aufnahme von Krediten zur Liquiditätssicherung der Einheitskasse						
48b. abzüglich Auszahlungen gewährter Liquiditätskredite an Dritte						
48. Einzahlungen aus der Aufnahme von Krediten zur Liquiditätssicherung						
49a. Auszahlungen zur Tilgung von Krediten zur Liquiditätssicherung der Einheitskasse						
49b. abzüglich Einzahlungen Dritte zur Tilgung gewährter Liquiditätskrediten						
49. Auszahlungen zur Tilgung von Krediten zur Liquiditätssicherung						
50. Saldo der Ein- und Auszahlungen aus Krediten zur Liquiditätssicherung						
51a. Einzahlungen aus der Abnahme liquider Mittel der Einheitskasse						
51b. abzüglich Auszahlung aus der Zunahme liquider Mittel Dritter						
51. <u>Abnahme der liquiden Mittel</u>						
52a. Auszahlung zur Bildung liquider Mittel der Einheitskasse						
52b. abzüglich Einzahlung aus der Auflösung liquider Mittel Dritter						
52. Zunahme der liquiden Mittel						
53. Veränderung der liquiden Mittel						

Finanzhaushalt 111700 Personalvertretung:						
Bezeichnung	Ergebnis Vorvorjahr 2016	Vorjahr 2017	Planjahr 2018	Planjahr 2019	Planjahr 2020	Planjahr 2021
54. Saldo der Ein- und Auszahlungen aus Finanzierungstätigkeit						
55. Einzahlungen aus durchlaufenden Geldern						
56. Auszahlungen aus durchlaufenden Geldern						
57. Saldo aus durchlaufenden Geldern						
58. Verwendung des Finanzmittelüberschusses / Deckung des Finanzmittelfehlbetrages						

Produkt - Nr.:	Produkt - Bezeichnung:
112000	Personalverwaltung

Ergebnishaushalt 112000 Personalverwaltung:						
Bezeichnung	Ergebnis Vorvorjahr 2016	Vorjahr 2017	Planjahr 2018	Planjahr 2019	Planjahr 2020	Planjahr 2021
1. Steuern und ähnliche Abgaben						
2. Zuwendungen, allgemeine Umlagen und sonstige Transfererträge						
3. Erträge der sozialen Sicherung						
4. öffentlich-rechtliche Leistungsentgelte						
5. privatrechtliche Leistungsentgelte						
6. Kostenerstattungen und Kostenumlagen						
7. Erhöhung oder Verminderung des Bestands an fertigen und unfertigen Erzeugnissen						
8. andere aktivierte Eigenleistungen						
9. sonstige laufende Erträge		71.400,00	71.400,00	71.400,00	71.400,00	71.400,00
466140 Nicht zahlungswirksame ordentliche Erträge - Erträge aus der Auflösung von Wertberichtigungen, Sonderposten und Rückstellungen - Erträge aus der Auflösung von Rückstellungen		71.400,00	71.400,00	71.400,00	71.400,00	71.400,00
10. Summe der laufenden Erträge aus Verwaltungstätigkeit		71.400,00	71.400,00	71.400,00	71.400,00	71.400,00
11. Personalaufwendungen	73.827,93	179.500,00	184.120,00	186.110,00	188.130,00	190.190,00
502210 Dienstbezüge und dergleichen - Arbeitnehmer - Vergütungen	52.568,21	73.940,00	77.240,00	78.790,00	80.360,00	81.970,00
502220 Dienstbezüge und dergleichen - Arbeitnehmer - Leistungszulagen	4.693,23	600,00	600,00	600,00	600,00	600,00
503200 Beiträge zu Versorgungskassen - Arbeitnehmer	4.740,08	5.920,00	6.310,00	6.430,00	6.560,00	6.690,00
504200 Beiträge zur gesetzlichen Sozialversicherung - Arbeitnehmer	11.648,38	14.820,00	15.750,00	16.070,00	16.390,00	16.710,00
506290 Personalnebenaufwendungen - Arbeitnehmer - Sonstige	58,32	100,00	100,00	100,00	100,00	100,00
507110 Zuführungen zu Pensionsrückstellungen u.ä. Verpflichtungen - Beamte - Pensionsrückstellungen		54.000,00	54.000,00	54.000,00	54.000,00	54.000,00
507120 Zuführungen zu Pensionsrückstellungen u.ä. Verpflichtungen - Beamte - Beihilferückstellungen		20.000,00	20.000,00	20.000,00	20.000,00	20.000,00
508900 Zuführungen zu Rückstellungen für nicht genommenen Urlaub, Überstunden u.ä. - Sonstige		10.000,00	10.000,00	10.000,00	10.000,00	10.000,00
509100 Pauschalierte Lohnsteuer (auch Zahlungen über Knappschaft)	119,71	120,00	120,00	120,00	120,00	120,00
12. Versorgungsaufwendungen		7.300,00	7.300,00	7.300,00	7.300,00	7.300,00
515100 Zuführungen zu Pensionsrückstellungen u.ä. Verpflichtungen - Beamte		7.300,00	7.300,00	7.300,00	7.300,00	7.300,00
13. Aufwendungen für Sach- und Dienstleistungen	113,10		150,00	150,00	150,00	150,00
581100 Bauhof - Leistungsabrechnung	113,10		150,00	150,00	150,00	150,00
14. Abschreibungen auf immaterielle Vermögensgegenstände des Anlagevermögens und auf Sachanlagen sowie auf aktivierte Aufwendungen für die Ingangsetzung und Erweiterung der Verwaltung						

Ergebnishaushalt 112000 Personalverwaltung:						
Bezeichnung	Ergebnis Vorvorjahr 2016	Vorjahr 2017	Planjahr 2018	Planjahr 2019	Planjahr 2020	Planjahr 2021
15. Abschreibungen auf Vermögensgegenstände des Umlaufvermögens, soweit diese die üblichen Abschreibungen überschreiten						
16. Zuwendungen, Umlagen und sonstige Transferaufwendungen						
17. Aufwendungen der sozialen Sicherung						
18. sonstige laufende Aufwendungen	<u>14.223,10</u>	<u>9.300,00</u>	<u>14.400,00</u>	<u>14.400,00</u>	<u>14.400,00</u>	<u>14.400,00</u>
561200 Sonstige Personal- und Versorgungsaufwendungen - Aufwendungen für Aus- und Fortbildung, Umschulung	38,58	500,00	1.500,00	1.500,00	1.500,00	1.500,00
561310 Sonstige Personal- und Versorgungsaufwendungen - Aufwendungen für übernommene Reisekosten für Dienstreisen und Dienstgänge - Fahrtkostenerstattung	11,76					
562430 Aufwendungen für die Inanspruchnahme von Rechten und Diensten - Datenverarbeitung - Unterhaltung Software, Pflege und Updates	624,63	800,00	900,00	900,00	900,00	900,00
563510 Geschäftsaufwendungen - öffentliche Bekanntmachungen - Annoncen	13.548,13	8.000,00	12.000,00	12.000,00	12.000,00	12.000,00
19. Summe der laufenden Aufwendungen aus Verwaltungstätigkeit	<u>88.164,13</u>	<u>196.100,00</u>	<u>205.970,00</u>	<u>207.960,00</u>	<u>209.980,00</u>	<u>212.040,00</u>
20. laufendes Ergebnis aus Verwaltungstätigkeit	<u>- 88.164,13</u>	<u>- 124.700,00</u>	<u>- 134.570,00</u>	<u>- 136.560,00</u>	<u>- 138.580,00</u>	<u>- 140.640,00</u>
21. Zins- und sonstige Finanzerträge						
22. Zins- und sonstige Finanzaufwendungen						
23. Finanzergebnis						
24. ordentliches Ergebnis	<u>- 88.164,13</u>	<u>- 124.700,00</u>	<u>- 134.570,00</u>	<u>- 136.560,00</u>	<u>- 138.580,00</u>	<u>- 140.640,00</u>
25. außerordentliche Erträge						
26. außerordentliche Aufwendungen						
27. außerordentliches Ergebnis						
28. Jahresergebnis (Jahresüberschuss / Jahresfehlbetrag)	<u>- 88.164,13</u>	<u>- 124.700,00</u>	<u>- 134.570,00</u>	<u>- 136.560,00</u>	<u>- 138.580,00</u>	<u>- 140.640,00</u>
29. Einstellung in den Sonderposten für Belastungen aus dem kommunalen Finanzausgleich						
30. Entnahme aus dem Sonderposten für Belastungen aus dem kommunalen Finanzausgleich						
31. Jahresergebnis nach Berücksichtigung der Veränderung des Sonderpostens für Belastungen aus dem kommunalen Finanzausgleich	<u>- 88.164,13</u>	<u>- 124.700,00</u>	<u>- 134.570,00</u>	<u>- 136.560,00</u>	<u>- 138.580,00</u>	<u>- 140.640,00</u>

Finanzhaushalt 112000 Personalverwaltung:						
Bezeichnung	Ergebnis Vorvorjahr 2016	Vorjahr 2017	Planjahr 2018	Planjahr 2019	Planjahr 2020	Planjahr 2021
1. Steuern und ähnliche Abgaben						
2. Zuwendungen, allgemeine Umlagen und sonstige Transfereinzahlungen						
3. Einzahlungen der sozialen Sicherung						
4. öffentlich-rechtliche Leistungsentgelte						
5. privatrechtliche Leistungsentgelte						
6. Kostenerstattungen und Kostenumlagen						
7. Erhöhung oder Verminderung des Bestands an fertigen und unfertigen Erzeugnissen						
8. andere aktivierte Eigenleistungen						
9. sonstige laufende Einzahlungen						
10. Summe der laufenden Einzahlungen aus Verwaltungstätigkeit						
11. Personalauszahlungen	73.827,93	169.500,00	174.120,00	176.110,00	178.130,00	180.190,00
702210 Arbeitnehmer - Vergütungen	52.568,21	73.940,00	77.240,00	78.790,00	80.360,00	81.970,00
702220 Arbeitnehmer - Leistungszulagen	4.693,23	600,00	600,00	600,00	600,00	600,00
703200 Arbeitnehmer	4.740,08	5.920,00	6.310,00	6.430,00	6.560,00	6.690,00
704200 Arbeitnehmer	11.648,38	14.820,00	15.750,00	16.070,00	16.390,00	16.710,00
706290 Arbeitnehmer - Sonstige	58,32	100,00	100,00	100,00	100,00	100,00
707110 Beamte - Auszahlungen für künftige Pensionszahlungen		54.000,00	54.000,00	54.000,00	54.000,00	54.000,00
707120 Beamte - Auszahlungen für künftige Beihilfezahlungen		20.000,00	20.000,00	20.000,00	20.000,00	20.000,00
709100 Pauschalierte Lohnsteuer (auch Zahlungen über Knappschaft)	119,71	120,00	120,00	120,00	120,00	120,00
12. Versorgungsauszahlungen		7.300,00	7.300,00	7.300,00	7.300,00	7.300,00
715100 Beamte		7.300,00	7.300,00	7.300,00	7.300,00	7.300,00
13. Auszahlungen für Sach- und Dienstleistungen			150,00	150,00	150,00	150,00
725430 an den öffentlichen Bereich - an die Gemeinden und Gemeindeverbände			150,00	150,00	150,00	150,00
14. Zuwendungen, Umlagen und sonstige Transferauszahlungen						
15. Auszahlungen der sozialen Sicherung						
16. sonstige laufende Auszahlungen	14.248,60	9.300,00	14.400,00	14.400,00	14.400,00	14.400,00
761200 Auszahlungen für Aus- und Fortbildung, Umschulung	38,58	500,00	1.500,00	1.500,00	1.500,00	1.500,00
761310 Auszahlungen für übernommene Reisekosten für Dienstreisen und Dienstgänge - Fahrtkostenerstattung	11,76					
762430 Datenverarbeitung - Unterhaltung Software, Updates	624,63	800,00	900,00	900,00	900,00	900,00
763210 Fachliteratur, Zeitschriften - Bücher	25,50					
763510 öffentliche Bekanntmachungen - Annoncen	13.548,13	8.000,00	12.000,00	12.000,00	12.000,00	12.000,00
17. Summe der laufenden Auszahlungen aus Verwaltungstätigkeit	88.076,53	186.100,00	195.970,00	197.960,00	199.980,00	202.040,00
18. Saldo der laufenden Ein- und Auszahlungen aus Verwaltungstätigkeit	- 88.076,53	- 186.100,00	- 195.970,00	- 197.960,00	- 199.980,00	- 202.040,00

Finanzhaushalt 112000 Personalverwaltung:						
Bezeichnung	Ergebnis Vorvorjahr 2016	Vorjahr 2017	Planjahr 2018	Planjahr 2019	Planjahr 2020	Planjahr 2021
19. Zins- und sonstige Finanzeinzahlungen						
20. Zins- und sonstige Finanzauszahlungen						
21. <u>Saldo der Zins- und sonstigen Finanzein- und -auszahlungen</u>						
22. <u>Saldo der ordentlichen Ein- und Auszahlungen</u>	- 88.076,53	- 186.100,00	- 195.970,00	- 197.960,00	- 199.980,00	- 202.040,00
23. außerordentliche Einzahlungen						
24. außerordentliche Auszahlungen						
25. <u>Saldo der außerordentlichen Ein- und Auszahlungen</u>						
26. <u>Saldo der ordentlichen und außerordentlichen Ein- und Auszahlungen</u>	- 88.076,53	- 186.100,00	- 195.970,00	- 197.960,00	- 199.980,00	- 202.040,00
27. Einzahlungen aus Investitionszuwendungen						
28. Einzahlungen aus Beiträgen und ähnlichen Entgelten						
29. Einzahlungen für immaterielle Vermögensgegenstände						
30. Einzahlungen für Sachanlagen						
31. Einzahlungen für Finanzanlagen						
32. Einzahlungen aus sonstigen Ausleihungen und Kreditgewährungen						
33. Einzahlungen aus der Veräußerung von Vorräten						
34. sonstige Investitionseinzahlungen						
35. <u>Summe der Einzahlungen aus Investitionstätigkeit</u>						
36. Auszahlungen für immaterielle Vermögensgegenstände						
37. Auszahlungen für Sachanlagen						
38. Auszahlungen für Finanzanlagen						
39. Auszahlungen für sonstige Ausleihungen und Kreditgewährungen						
40. Auszahlungen für den Erwerb von Vorräten						
41. sonstige Investitionsauszahlungen						
42. <u>Summe der Auszahlungen aus Investitionstätigkeit</u>						
43. <u>Saldo aus der Ein- und Auszahlungen aus Investitionstätigkeit</u>						
44. <u>Finanzmittelüberschuss / Finanzmittelfehlbetrag</u>	- 88.076,53	- 186.100,00	- 195.970,00	- 197.960,00	- 199.980,00	- 202.040,00
45. Einzahlungen aus der Aufnahme von Investitionskrediten						
46. Auszahlungen zur Tilgung von Investitionskrediten						
47. <u>Saldo der Ein- und Auszahlungen aus Investitionskrediten</u>						

Finanzhaushalt 112000 Personalverwaltung:						
Bezeichnung	Ergebnis Vorvorjahr 2016	Vorjahr 2017	Planjahr 2018	Planjahr 2019	Planjahr 2020	Planjahr 2021
48a. Einzahlungen aus der Aufnahme von Krediten zur Liquiditätssicherung der Einheitskasse						
48b. abzüglich Auszahlungen gewährter Liquiditätskredite an Dritte						
48. Einzahlungen aus der Aufnahme von Krediten zur Liquiditätssicherung						
49a. Auszahlungen zur Tilgung von Krediten zur Liquiditätssicherung der Einheitskasse						
49b. abzüglich Einzahlungen Dritte zur Tilgung gewährter Liquiditätskrediten						
49. Auszahlungen zur Tilgung von Krediten zur Liquiditätssicherung						
50. Saldo der Ein- und Auszahlungen aus Krediten zur Liquiditätssicherung						
51a. Einzahlungen aus der Abnahme liquider Mittel der Einheitskasse						
51b. abzüglich Auszahlung aus der Zunahme liquider Mittel Dritter						
51. Abnahme der liquiden Mittel						
52a. Auszahlung zur Bildung liquider Mittel der Einheitskasse						
52b. abzüglich Einzahlung aus der Auflösung liquider Mittel Dritter						
52. Zunahme der liquiden Mittel						
53. Veränderung der liquiden Mittel						
54. Saldo der Ein- und Auszahlungen aus Finanzierungstätigkeit						
55. Einzahlungen aus durchlaufenden Geldern						
56. Auszahlungen aus durchlaufenden Geldern						
57. Saldo aus durchlaufenden Geldern						
58. Verwendung des Finanzmittelüberschusses / Deckung des Finanzmittelfehlbetrages						

Produkt - Nr.:	Produkt - Bezeichnung:
112100	Aus- und Fortbildung der Beschäftigten

Ergebnishaushalt 112100 Aus- und Fortbildung der Beschäftigten:						
Bezeichnung	Ergebnis Vorvorjahr 2016	Vorjahr 2017	Planjahr 2018	Planjahr 2019	Planjahr 2020	Planjahr 2021
1. Steuern und ähnliche Abgaben						
2. Zuwendungen, allgemeine Umlagen und sonstige Transfererträge						
3. Erträge der sozialen Sicherung						
4. öffentlich-rechtliche Leistungsentgelte						
5. privatrechtliche Leistungsentgelte						
6. Kostenerstattungen und Kostenumlagen						
7. Erhöhung oder Verminderung des Bestands an fertigen und unfertigen Erzeugnissen						
8. andere aktivierte Eigenleistungen						
9. sonstige laufende Erträge						
10. Summe der laufenden Erträge aus Verwaltungstätigkeit						
11. Personalaufwendungen						
12. Versorgungsaufwendungen						
13. Aufwendungen für Sach- und Dienstleistungen						
14. Abschreibungen auf immaterielle Vermögensgegenstände des Anlagevermögens und auf Sachanlagen sowie auf aktivierte Aufwendungen für die Ingangsetzung und Erweiterung der Verwaltung						
15. Abschreibungen auf Vermögensgegenstände des Umlaufvermögens, soweit diese die üblichen Abschreibungen überschreiten						
16. Zuwendungen, Umlagen und sonstige Transferaufwendungen	6.341,85					
<i>541420 Zuweisungen und Zuschüsse für laufende Zwecke - an den öffentlichen Bereich - an das Land</i>	<i>6.341,85</i>					
17. Aufwendungen der sozialen Sicherung						
18. sonstige laufende Aufwendungen	2.432,11					
<i>561200 Sonstige Personal- und Versorgungsaufwendungen - Aufwendungen für Aus- und Fortbildung, Umschulung</i>	<i>2.432,11</i>					
19. Summe der laufenden Aufwendungen aus Verwaltungstätigkeit	8.773,96					

Ergebnishaushalt 112100 Aus- und Fortbildung der Beschäftigten:						
Bezeichnung	Ergebnis Vorvorjahr 2016	Vorjahr 2017	Planjahr 2018	Planjahr 2019	Planjahr 2020	Planjahr 2021
20. laufendes Ergebnis aus Verwaltungstätigkeit	- 8.773,96					
21. Zins- und sonstige Finanzerträge						
22. Zins- und sonstige Finanzaufwendungen						
23. Finanzergebnis						
24. ordentliches Ergebnis	- 8.773,96					
25. außerordentliche Erträge						
26. außerordentliche Aufwendungen						
27. außerordentliches Ergebnis						
28. Jahresergebnis (Jahresüberschuss / Jahresfehlbetrag)	- 8.773,96					
29. Einstellung in den Sonderposten für Belastungen aus dem kommunalen Finanzausgleich						
30. Entnahme aus dem Sonderposten für Belastungen aus dem kommunalen Finanzausgleich						
31. Jahresergebnis nach Berücksichtigung der Veränderung des Sonderpostens für Belastungen aus dem kommunalen Finanzausgleich	- 8.773,96					

Finanzaushalt 112100 Aus- und Fortbildung der Beschäftigten:						
Bezeichnung	Ergebnis Vorvorjahr 2016	Vorjahr 2017	Planjahr 2018	Planjahr 2019	Planjahr 2020	Planjahr 2021
1. Steuern und ähnliche Abgaben						
2. Zuwendungen, allgemeine Umlagen und sonstige Transfereinzahlungen						
3. Einzahlungen der sozialen Sicherung						
4. öffentlich-rechtliche Leistungsentgelte						
5. privatrechtliche Leistungsentgelte						
6. Kostenerstattungen und Kostenumlagen						
7. Erhöhung oder Verminderung des Bestands an fertigen und unfertigen Erzeugnissen						
8. andere aktivierte Eigenleistungen						
9. sonstige laufende Einzahlungen						
10. Summe der laufenden Einzahlungen aus Verwaltungstätigkeit						
11. Personalauszahlungen						

Finanzhaushalt 112100 Aus- und Fortbildung der Beschäftigten:

Bezeichnung	Ergebnis Vorvorjahr 2016	Vorjahr 2017	Planjahr 2018	Planjahr 2019	Planjahr 2020	Planjahr 2021
12. Versorgungsauszahlungen						
13. Auszahlungen für Sach- und Dienstleistungen						
14. Zuwendungen, Umlagen und sonstige Transferauszahlungen	6.057,27					
<i>741420 an den öffentlichen Bereich - an das Land</i>	<i>6.057,27</i>					
15. Auszahlungen der sozialen Sicherung						
16. sonstige laufende Auszahlungen	2.432,11					
<i>761200 Auszahlungen für Aus- und Fortbildung, Umschulung</i>	<i>2.432,11</i>					
17. Summe der laufenden Auszahlungen aus Verwaltungstätigkeit	8.489,38					
18. <u>Saldo der laufenden Ein- und Auszahlungen aus Verwaltungstätigkeit</u>	- 8.489,38					
19. Zins- und sonstige Finanzeinzahlungen						
20. Zins- und sonstige Finanzauszahlungen						
21. <u>Saldo der Zins- und sonstigen Finanzein- und -auszahlungen</u>						
22. <u>Saldo der ordentlichen Ein- und Auszahlungen</u>	- 8.489,38					
23. außerordentliche Einzahlungen						
24. außerordentliche Auszahlungen						
25. <u>Saldo der außerordentlichen Ein- und Auszahlungen</u>						
26. <u>Saldo der ordentlichen und außerordentlichen Ein- und Auszahlungen</u>	- 8.489,38					
27. Einzahlungen aus Investitionszuwendungen						
28. Einzahlungen aus Beiträgen und ähnlichen Entgelten						
29. Einzahlungen für immaterielle Vermögensgegenstände						
30. Einzahlungen für Sachanlagen						
31. Einzahlungen für Finanzanlagen						
32. Einzahlungen aus sonstigen Ausleihungen und Kreditgewährungen						
33. Einzahlungen aus der Veräußerung von Vorräten						
34. sonstige Investitionseinzahlungen						
35. <u>Summe der Einzahlungen aus Investitionstätigkeit</u>						
36. Auszahlungen für immaterielle Vermögensgegenstände						
37. Auszahlungen für Sachanlagen						
38. Auszahlungen für Finanzanlagen						

Finanzhaushalt 112100 Aus- und Fortbildung der Beschäftigten:						
Bezeichnung	Ergebnis Vorvorjahr 2016	Vorjahr 2017	Planjahr 2018	Planjahr 2019	Planjahr 2020	Planjahr 2021
39. Auszahlungen für sonstige Ausleihungen und Kreditgewährungen						
40. Auszahlungen für den Erwerb von Vorräten						
41. sonstige Investitionsauszahlungen						
42. Summe der Auszahlungen aus Investitionstätigkeit						
43. <u>Saldo aus der Ein- und Auszahlungen aus Investitionstätigkeit</u>						
44. Finanzmittelüberschuss / Finanzmittelfehlbetrag	- 8.489,38					
45. Einzahlungen aus der Aufnahme von Investitionskrediten						
46. Auszahlungen zur Tilgung von Investitionskrediten						
47. Saldo der Ein- und Auszahlungen aus Investitionskrediten						
48a. Einzahlungen aus der Aufnahme von Krediten zur Liquiditätssicherung der Einheitskasse						
48b. abzüglich Auszahlungen gewährter Liquiditätskredite an Dritte						
48. Einzahlungen aus der Aufnahme von Krediten zur Liquiditätssicherung						
49a. Auszahlungen zur Tilgung von Krediten zur Liquiditätssicherung der Einheitskasse						
49b. abzüglich Einzahlungen Dritte zur Tilgung gewährter Liquiditätskrediten						
49. Auszahlungen zur Tilgung von Krediten zur Liquiditätssicherung						
50. Saldo der Ein- und Auszahlungen aus Krediten zur Liquiditätssicherung						
51a. Einzahlungen aus der Abnahme liquider Mittel der Einheitskasse						
51b. abzüglich Auszahlung aus der Zunahme liquider Mittel Dritter						
51. Abnahme der liquiden Mittel						
52a. Auszahlung zur Bildung liquider Mittel der Einheitskasse						
52b. abzüglich Einzahlung aus der Auflösung liquider Mittel Dritter						
52. Zunahme der liquiden Mittel						
53. Veränderung der liquiden Mittel						

Finanzhaushalt 112100 Aus- und Fortbildung der Beschäftigten:						
Bezeichnung	Ergebnis Vorvorjahr 2016	Vorjahr 2017	Planjahr 2018	Planjahr 2019	Planjahr 2020	Planjahr 2021
54. Saldo der Ein- und Auszahlungen aus Finanzierungstätigkeit						
55. Einzahlungen aus durchlaufenden Geldern						
56. Auszahlungen aus durchlaufenden Geldern						
57. Saldo aus durchlaufenden Geldern						
58. Verwendung des Finanzmittelüberschusses / Deckung des Finanzmittelfehlbetrages						

Produkt - Nr.:	Produkt - Bezeichnung:
112300	Personalbetreuung

Ergebnishaushalt 112300 Personalbetreuung:						
Bezeichnung	Ergebnis Vorvorjahr 2016	Vorjahr 2017	Planjahr 2018	Planjahr 2019	Planjahr 2020	Planjahr 2021
1. Steuern und ähnliche Abgaben						
2. Zuwendungen, allgemeine Umlagen und sonstige Transfererträge						
3. Erträge der sozialen Sicherung						
4. öffentlich-rechtliche Leistungsentgelte						
5. privatrechtliche Leistungsentgelte						
6. Kostenerstattungen und Kostenumlagen						
7. Erhöhung oder Verminderung des Bestands an fertigen und unfertigen Erzeugnissen						
8. andere aktivierte Eigenleistungen						
9. sonstige laufende Erträge						
10. Summe der laufenden Erträge aus Verwaltungstätigkeit						
11. Personalaufwendungen						
12. Versorgungsaufwendungen						
13. Aufwendungen für Sach- und Dienstleistungen	594,69					
<i>529200 Sonstige Aufwendungen für Sach- und Dienstleistungen - sonstige Aufwendungen für Dienstleistungen</i>	<i>594,69</i>					
14. Abschreibungen auf immaterielle Vermögensgegenstände des Anlagevermögens und auf Sachanlagen sowie auf aktivierte Aufwendungen für die Inangasetzung und Erweiterung der Verwaltung						
15. Abschreibungen auf Vermögensgegenstände des Umlaufvermögens, soweit diese die üblichen Abschreibungen überschreiten						
16. Zuwendungen, Umlagen und sonstige Transferaufwendungen						
17. Aufwendungen der sozialen Sicherung						
18. sonstige laufende Aufwendungen	2.563,16					
<i>561400 Sonstige Personal- und Versorgungsaufwendungen - Aufwendungen für allgemeine Betreuung der Bediensteten</i>	<i>2.563,16</i>					
19. Summe der laufenden Aufwendungen aus Verwaltungstätigkeit	3.157,85					

Ergebnishaushalt 112300 Personalbetreuung:						
Bezeichnung	Ergebnis Vorvorjahr 2016	Vorjahr 2017	Planjahr 2018	Planjahr 2019	Planjahr 2020	Planjahr 2021
20. laufendes Ergebnis aus Verwaltungstätigkeit	- 3.157,85					
21. Zins- und sonstige Finanzerträge						
22. Zins- und sonstige Finanzaufwendungen						
23. Finanzergebnis						
24. ordentliches Ergebnis	- 3.157,85					
25. außerordentliche Erträge						
26. außerordentliche Aufwendungen						
27. außerordentliches Ergebnis						
28. Jahresergebnis (Jahresüberschuss / Jahresfehlbetrag)	- 3.157,85					
29. Einstellung in den Sonderposten für Belastungen aus dem kommunalen Finanzausgleich						
30. Entnahme aus dem Sonderposten für Belastungen aus dem kommunalen Finanzausgleich						
31. Jahresergebnis nach Berücksichtigung der Veränderung des Sonderpostens für Belastungen aus dem kommunalen Finanzausgleich	- 3.157,85					

Finanzhaushalt 112300 Personalbetreuung:						
Bezeichnung	Ergebnis Vorvorjahr 2016	Vorjahr 2017	Planjahr 2018	Planjahr 2019	Planjahr 2020	Planjahr 2021
1. Steuern und ähnliche Abgaben						
2. Zuwendungen, allgemeine Umlagen und sonstige Transfereinzahlungen						
3. Einzahlungen der sozialen Sicherung						
4. öffentlich-rechtliche Leistungsentgelte						
5. privatrechtliche Leistungsentgelte						
6. Kostenerstattungen und Kostenumlagen						
7. Erhöhung oder Verminderung des Bestands an fertigen und unfertigen Erzeugnissen						
8. andere aktivierte Eigenleistungen						
9. sonstige laufende Einzahlungen						
10. Summe der laufenden Einzahlungen aus Verwaltungstätigkeit						
11. Personalauszahlungen						

Finanzhaushalt 112300 Personalbetreuung:						
Bezeichnung	Ergebnis Vorvorjahr 2016	Vorjahr 2017	Planjahr 2018	Planjahr 2019	Planjahr 2020	Planjahr 2021
12. Versorgungsauszahlungen						
13. Auszahlungen für Sach- und Dienstleistungen <i>729200 Sonstige Auszahlungen für Dienstleistungen</i>	1.406,84 <i>1.406,84</i>					
14. Zuwendungen, Umlagen und sonstige Transferauszahlungen						
15. Auszahlungen der sozialen Sicherung						
16. sonstige laufende Auszahlungen <i>761400 Auszahlungen für allgemeine Betreuung der Bediensteten</i>	2.738,86 <i>2.738,86</i>					
17. Summe der laufenden Auszahlungen aus Verwaltungstätigkeit	4.145,70					
18. <u>Saldo der laufenden Ein- und Auszahlungen aus Verwaltungstätigkeit</u>	- 4.145,70					
19. Zins- und sonstige Finanzeinzahlungen						
20. Zins- und sonstige Finanzauszahlungen						
21. <u>Saldo der Zins- und sonstigen Finanzein- und -auszahlungen</u>						
22. <u>Saldo der ordentlichen Ein- und Auszahlungen</u>	- 4.145,70					
23. außerordentliche Einzahlungen						
24. außerordentliche Auszahlungen						
25. <u>Saldo der außerordentlichen Ein- und Auszahlungen</u>						
26. <u>Saldo der ordentlichen und außerordentlichen Ein- und Auszahlungen</u>	- 4.145,70					
27. Einzahlungen aus Investitionszuwendungen						
28. Einzahlungen aus Beiträgen und ähnlichen Entgelten						
29. Einzahlungen für immaterielle Vermögensgegenstände						
30. Einzahlungen für Sachanlagen						
31. Einzahlungen für Finanzanlagen						
32. Einzahlungen aus sonstigen Ausleihungen und Kreditgewährungen						
33. Einzahlungen aus der Veräußerung von Vorräten						
34. sonstige Investitionseinzahlungen						
35. Summe der Einzahlungen aus Investitionstätigkeit						
36. Auszahlungen für immaterielle Vermögensgegenstände						
37. Auszahlungen für Sachanlagen						
38. Auszahlungen für Finanzanlagen						

Finanzhaushalt 112300 Personalbetreuung:						
Bezeichnung	Ergebnis Vorvorjahr 2016	Vorjahr 2017	Planjahr 2018	Planjahr 2019	Planjahr 2020	Planjahr 2021
39. Auszahlungen für sonstige Ausleihungen und Kreditgewährungen						
40. Auszahlungen für den Erwerb von Vorräten						
41. sonstige Investitionsauszahlungen						
42. Summe der Auszahlungen aus Investitionstätigkeit						
43. Saldo aus der Ein- und Auszahlungen aus Investitionstätigkeit						
44. Finanzmittelüberschuss / Finanzmittelfehlbetrag	- 4.145,70					
45. Einzahlungen aus der Aufnahme von Investitionskrediten						
46. Auszahlungen zur Tilgung von Investitionskrediten						
47. Saldo der Ein- und Auszahlungen aus Investitionskrediten						
48a. Einzahlungen aus der Aufnahme von Krediten zur Liquiditätssicherung der Einheitskasse						
48b. abzüglich Auszahlungen gewährter Liquiditätskredite an Dritte						
48. Einzahlungen aus der Aufnahme von Krediten zur Liquiditätssicherung						
49a. Auszahlungen zur Tilgung von Krediten zur Liquiditätssicherung der Einheitskasse						
49b. abzüglich Einzahlungen Dritte zur Tilgung gewährter Liquiditätskrediten						
49. Auszahlungen zur Tilgung von Krediten zur Liquiditätssicherung						
50. Saldo der Ein- und Auszahlungen aus Krediten zur Liquiditätssicherung						
51a. Einzahlungen aus der Abnahme liquider Mittel der Einheitskasse						
51b. abzüglich Auszahlung aus der Zunahme liquider Mittel Dritter						
51. Abnahme der liquiden Mittel						
52a. Auszahlung zur Bildung liquider Mittel der Einheitskasse						
52b. abzüglich Einzahlung aus der Auflösung liquider Mittel Dritter						
52. Zunahme der liquiden Mittel						
53. Veränderung der liquiden Mittel						

Finanzhaushalt 112300 Personalbetreuung:						
Bezeichnung	Ergebnis Vorvorjahr 2016	Vorjahr 2017	Planjahr 2018	Planjahr 2019	Planjahr 2020	Planjahr 2021
54. Saldo der Ein- und Auszahlungen aus Finanzierungstätigkeit						
55. Einzahlungen aus durchlaufenden Geldern						
56. Auszahlungen aus durchlaufenden Geldern						
57. Saldo aus durchlaufenden Geldern						
58. Verwendung des Finanzmittelüberschusses / Deckung des Finanzmittelfehlbetrages						

Produkt - Nr.:	Produkt - Bezeichnung:
112400	Personalabrechnungen

Ergebnishaushalt 112400 Personalabrechnungen:						
Bezeichnung	Ergebnis Vorvorjahr 2016	Vorjahr 2017	Planjahr 2018	Planjahr 2019	Planjahr 2020	Planjahr 2021
1. Steuern und ähnliche Abgaben						
2. Zuwendungen, allgemeine Umlagen und sonstige Transfererträge						
3. Erträge der sozialen Sicherung						
4. öffentlich-rechtliche Leistungsentgelte						
5. privatrechtliche Leistungsentgelte						
6. Kostenerstattungen und Kostenumlagen	283,31		300,00	300,00	300,00	300,00
<i>442450 vom öffentlichen Bereich - von Anstalten</i>	<i>283,31</i>		<i>300,00</i>	<i>300,00</i>	<i>300,00</i>	<i>300,00</i>
7. Erhöhung oder Verminderung des Bestands an fertigen und unfertigen Erzeugnissen						
8. andere aktivierte Eigenleistungen						
9. sonstige laufende Erträge		1.600,00	1.600,00	1.600,00	1.600,00	1.600,00
<i>462910 Weitere sonstige laufende Erträge - Sonstige weitere Erträge (Wahlleistungen Beihilfe)</i>		<i>1.600,00</i>	<i>1.600,00</i>	<i>1.600,00</i>	<i>1.600,00</i>	<i>1.600,00</i>
10. Summe der laufenden Erträge aus Verwaltungstätigkeit	283,31	1.600,00	1.900,00	1.900,00	1.900,00	1.900,00
11. Personalaufwendungen						
12. Versorgungsaufwendungen						
13. Aufwendungen für Sach- und Dienstleistungen	26.201,98	26.500,00	28.000,00	28.000,00	28.000,00	28.000,00
<i>529200 Sonstige Aufwendungen für Sach- und Dienstleistungen - sonstige Aufwendungen für Dienstleistungen</i>	<i>26.201,98</i>	<i>26.500,00</i>	<i>28.000,00</i>	<i>28.000,00</i>	<i>28.000,00</i>	<i>28.000,00</i>
14. Abschreibungen auf immaterielle Vermögensgegenstände des Anlagevermögens und auf Sachanlagen sowie auf aktivierte Aufwendungen für die Ingangsetzung und Erweiterung der Verwaltung						
15. Abschreibungen auf Vermögensgegenstände des Umlaufvermögens, soweit diese die üblichen Abschreibungen überschreiten						
16. Zuwendungen, Umlagen und sonstige Transferaufwendungen						
17. Aufwendungen der sozialen Sicherung						
18. sonstige laufende Aufwendungen						
19. Summe der laufenden Aufwendungen aus Verwaltungstätigkeit	26.201,98	26.500,00	28.000,00	28.000,00	28.000,00	28.000,00

Ergebnishaushalt 112400 Personalabrechnungen:						
Bezeichnung	Ergebnis Vorvorjahr 2016	Vorjahr 2017	Planjahr 2018	Planjahr 2019	Planjahr 2020	Planjahr 2021
20. laufendes Ergebnis aus Verwaltungstätigkeit	- 25.918,67	- 24.900,00	- 26.100,00	- 26.100,00	- 26.100,00	- 26.100,00
21. Zins- und sonstige Finanzerträge						
22. Zins- und sonstige Finanzaufwendungen						
23. Finanzergebnis						
24. ordentliches Ergebnis	- 25.918,67	- 24.900,00	- 26.100,00	- 26.100,00	- 26.100,00	- 26.100,00
25. außerordentliche Erträge						
26. außerordentliche Aufwendungen						
27. außerordentliches Ergebnis						
28. Jahresergebnis (Jahresüberschuss / Jahresfehlbetrag)	- 25.918,67	- 24.900,00	- 26.100,00	- 26.100,00	- 26.100,00	- 26.100,00
29. Einstellung in den Sonderposten für Belastungen aus dem kommunalen Finanzausgleich						
30. Entnahme aus dem Sonderposten für Belastungen aus dem kommunalen Finanzausgleich						
31. Jahresergebnis nach Berücksichtigung der Veränderung des Sonderpostens für Belastungen aus dem kommunalen Finanzausgleich	- 25.918,67	- 24.900,00	- 26.100,00	- 26.100,00	- 26.100,00	- 26.100,00

Finanzaushalt 112400 Personalabrechnungen:						
Bezeichnung	Ergebnis Vorvorjahr 2016	Vorjahr 2017	Planjahr 2018	Planjahr 2019	Planjahr 2020	Planjahr 2021
1. Steuern und ähnliche Abgaben						
2. Zuwendungen, allgemeine Umlagen und sonstige Transfereinzahlungen						
3. Einzahlungen der sozialen Sicherung						
4. öffentlich-rechtliche Leistungsentgelte						
5. privatrechtliche Leistungsentgelte						
6. Kostenerstattungen und Kostenumlagen	283,31		300,00	300,00	300,00	300,00
<i>642450 vom öffentlichen Bereich - von Anstalten</i>	<i>283,31</i>		<i>300,00</i>	<i>300,00</i>	<i>300,00</i>	<i>300,00</i>
7. Erhöhung oder Verminderung des Bestands an fertigen und unfertigen Erzeugnissen						
8. andere aktivierte Eigenleistungen						
9. sonstige laufende Einzahlungen		1.600,00	1.600,00	1.600,00	1.600,00	1.600,00
<i>662900 Sonstige</i>		<i>1.600,00</i>	<i>1.600,00</i>	<i>1.600,00</i>	<i>1.600,00</i>	<i>1.600,00</i>

Finanzhaushalt 112400 Personalabrechnungen:						
Bezeichnung	Ergebnis Vorvorjahr 2016	Vorjahr 2017	Planjahr 2018	Planjahr 2019	Planjahr 2020	Planjahr 2021
10. Summe der laufenden Einzahlungen aus Verwaltungstätigkeit	283,31	1.600,00	1.900,00	1.900,00	1.900,00	1.900,00
11. Personalauszahlungen						
12. Versorgungsauszahlungen						
13. Auszahlungen für Sach- und Dienstleistungen	26.476,57	26.500,00	28.000,00	28.000,00	28.000,00	28.000,00
<i>729200 Sonstige Auszahlungen für Dienstleistungen</i>	<i>26.476,57</i>	<i>26.500,00</i>	<i>28.000,00</i>	<i>28.000,00</i>	<i>28.000,00</i>	<i>28.000,00</i>
14. Zuwendungen, Umlagen und sonstige Transferauszahlungen						
15. Auszahlungen der sozialen Sicherung						
16. sonstige laufende Auszahlungen						
17. Summe der laufenden Auszahlungen aus Verwaltungstätigkeit	26.476,57	26.500,00	28.000,00	28.000,00	28.000,00	28.000,00
18. Saldo der laufenden Ein- und Auszahlungen aus Verwaltungstätigkeit	- 26.193,26	- 24.900,00	- 26.100,00	- 26.100,00	- 26.100,00	- 26.100,00
19. Zins- und sonstige Finanzeinzahlungen						
20. Zins- und sonstige Finanzauszahlungen						
21. Saldo der Zins- und sonstigen Finanzein- und -auszahlungen						
22. Saldo der ordentlichen Ein- und Auszahlungen	- 26.193,26	- 24.900,00	- 26.100,00	- 26.100,00	- 26.100,00	- 26.100,00
23. außerordentliche Einzahlungen						
24. außerordentliche Auszahlungen						
25. Saldo der außerordentlichen Ein- und Auszahlungen						
26. Saldo der ordentlichen und außerordentlichen Ein- und Auszahlungen	- 26.193,26	- 24.900,00	- 26.100,00	- 26.100,00	- 26.100,00	- 26.100,00
27. Einzahlungen aus Investitionszuwendungen						
28. Einzahlungen aus Beiträgen und ähnlichen Entgelten						
29. Einzahlungen für immaterielle Vermögensgegenstände						
30. Einzahlungen für Sachanlagen						
31. Einzahlungen für Finanzanlagen						
32. Einzahlungen aus sonstigen Ausleihungen und Kreditgewährungen						
33. Einzahlungen aus der Veräußerung von Vorräten						
34. sonstige Investitionseinzahlungen						
35. Summe der Einzahlungen aus Investitionstätigkeit						
36. Auszahlungen für immaterielle Vermögensgegenstände						

Finanzhaushalt 112400 Personalabrechnungen:						
Bezeichnung	Ergebnis Vorvorjahr 2016	Vorjahr 2017	Planjahr 2018	Planjahr 2019	Planjahr 2020	Planjahr 2021
37. Auszahlungen für Sachanlagen						
38. Auszahlungen für Finanzanlagen						
39. Auszahlungen für sonstige Ausleihungen und Kreditgewährungen						
40. Auszahlungen für den Erwerb von Vorräten						
41. sonstige Investitionsauszahlungen						
42. Summe der Auszahlungen aus Investitionstätigkeit						
43. <u>Saldo aus der Ein- und Auszahlungen aus Investitionstätigkeit</u>						
44. Finanzmittelüberschuss / Finanzmittelfehlbetrag	- 26.193,26	- 24.900,00	- 26.100,00	- 26.100,00	- 26.100,00	- 26.100,00
45. Einzahlungen aus der Aufnahme von Investitionskrediten						
46. Auszahlungen zur Tilgung von Investitionskrediten						
47. Saldo der Ein- und Auszahlungen aus Investitionskrediten						
48a. Einzahlungen aus der Aufnahme von Krediten zur Liquiditätssicherung der Einheitskasse						
48b. abzüglich Auszahlungen gewährter Liquiditätskredite an Dritte						
48. Einzahlungen aus der Aufnahme von Krediten zur Liquiditätssicherung						
49a. Auszahlungen zur Tilgung von Krediten zur Liquiditätssicherung der Einheitskasse						
49b. abzüglich Einzahlungen Dritte zur Tilgung gewährter Liquiditätskrediten						
49. Auszahlungen zur Tilgung von Krediten zur Liquiditätssicherung						
50. Saldo der Ein- und Auszahlungen aus Krediten zur Liquiditätssicherung						
51a. Einzahlungen aus der Abnahme liquider Mittel der Einheitskasse						
51b. abzüglich Auszahlung aus der Zunahme liquider Mittel Dritter						
51. <u>Abnahme der liquiden Mittel</u>						
52a. Auszahlung zur Bildung liquider Mittel der Einheitskasse						
52b. abzüglich Einzahlung aus der Auflösung liquider Mittel Dritter						
52. Zunahme der liquiden Mittel						

Finanzhaushalt 112400 Personalabrechnungen:						
Bezeichnung	Ergebnis Vorvorjahr 2016	Vorjahr 2017	Planjahr 2018	Planjahr 2019	Planjahr 2020	Planjahr 2021
53. Veränderung der liquiden Mittel						
54. Saldo der Ein- und Auszahlungen aus Finanzierungstätigkeit						
55. Einzahlungen aus durchlaufenden Geldern						
56. Auszahlungen aus durchlaufenden Geldern						
57. Saldo aus durchlaufenden Geldern						
58. Verwendung des Finanzmittelüberschusses / Deckung des Finanzmittelfehlbetrages						

Produkt - Nr.:	Produkt - Bezeichnung:
114200	Liegenschaften

Ergebnishaushalt 114200 Liegenschaften:						
Bezeichnung	Ergebnis Vorvorjahr 2016	Vorjahr 2017	Planjahr 2018	Planjahr 2019	Planjahr 2020	Planjahr 2021
1. Steuern und ähnliche Abgaben						
2. Zuwendungen, allgemeine Umlagen und sonstige Transfererträge						
3. Erträge der sozialen Sicherung						
4. öffentlich-rechtliche Leistungsentgelte						
5. privatrechtliche Leistungsentgelte	147,92	100,00	600,00	600,00	600,00	600,00
441200 <i>Privatrechtliche Leistungsentgelte - Mieten, Pachten, Standgelder u.ä.</i>	147,92	100,00	600,00	600,00	600,00	600,00
6. Kostenerstattungen und Kostenumlagen						
7. Erhöhung oder Verminderung des Bestands an fertigen und unfertigen Erzeugnissen						
8. andere aktivierte Eigenleistungen						
9. sonstige laufende Erträge						
10. Summe der laufenden Erträge aus Verwaltungstätigkeit	147,92	100,00	600,00	600,00	600,00	600,00
11. Personalaufwendungen						
12. Versorgungsaufwendungen						
13. Aufwendungen für Sach- und Dienstleistungen		50,00				
522120 <i>Aufwendungen für Energie / Wasser / Abwasser / Abfall - Aufwendungen für Wasser, Abwasser und Müllabfuhr</i>		50,00				
14. Abschreibungen auf immaterielle Vermögensgegenstände des Anlagevermögens und auf Sachanlagen sowie auf aktivierte Aufwendungen für die Inangangsetzung und Erweiterung der Verwaltung						
15. Abschreibungen auf Vermögensgegenstände des Umlaufvermögens, soweit diese die üblichen Abschreibungen überschreiten						
16. Zuwendungen, Umlagen und sonstige Transferaufwendungen						
17. Aufwendungen der sozialen Sicherung						
18. sonstige laufende Aufwendungen		200,00	700,00	700,00	700,00	700,00
564300 <i>Aufwendungen für Beiträge, Versicherungen und Sonstiges - Sonstige Beiträge (WKB, LWK, Wege etc.)</i>		100,00	300,00	300,00	300,00	300,00
568100 <i>sonstige Steueraufwendungen - Grundsteuer</i>		100,00	400,00	400,00	400,00	400,00

Ergebnishaushalt 114200 Liegenschaften:						
Bezeichnung	Ergebnis Vorvorjahr 2016	Vorjahr 2017	Planjahr 2018	Planjahr 2019	Planjahr 2020	Planjahr 2021
19. Summe der laufenden Aufwendungen aus Verwaltungstätigkeit		250,00	700,00	700,00	700,00	700,00
20. laufendes Ergebnis aus Verwaltungstätigkeit	147,92	- 150,00	- 100,00	- 100,00	- 100,00	- 100,00
21. Zins- und sonstige Finanzerträge						
22. Zins- und sonstige Finanzaufwendungen						
23. Finanzergebnis						
24. ordentliches Ergebnis	147,92	- 150,00	- 100,00	- 100,00	- 100,00	- 100,00
25. außerordentliche Erträge						
26. außerordentliche Aufwendungen						
27. außerordentliches Ergebnis						
28. Jahresergebnis (Jahresüberschuss / Jahresfehlbetrag)	147,92	- 150,00	- 100,00	- 100,00	- 100,00	- 100,00
29. Einstellung in den Sonderposten für Belastungen aus dem kommunalen Finanzausgleich						
30. Entnahme aus dem Sonderposten für Belastungen aus dem kommunalen Finanzausgleich						
31. Jahresergebnis nach Berücksichtigung der Veränderung des Sonderpostens für Belastungen aus dem kommunalen Finanzausgleich	147,92	- 150,00	- 100,00	- 100,00	- 100,00	- 100,00

Finanzhaushalt 114200 Liegenschaften:						
Bezeichnung	Ergebnis Vorvorjahr 2016	Vorjahr 2017	Planjahr 2018	Planjahr 2019	Planjahr 2020	Planjahr 2021
1. Steuern und ähnliche Abgaben						
2. Zuwendungen, allgemeine Umlagen und sonstige Transfereinzahlungen						
3. Einzahlungen der sozialen Sicherung						
4. öffentlich-rechtliche Leistungsentgelte						
5. privatrechtliche Leistungsentgelte	295,84	100,00	600,00	600,00	600,00	600,00
641200 Mieten und Pachten	295,84	100,00	600,00	600,00	600,00	600,00
6. Kostenerstattungen und Kostenumlagen						
7. Erhöhung oder Verminderung des Bestands an fertigen und unfertigen Erzeugnissen						
8. andere aktivierte Eigenleistungen						
9. sonstige laufende Einzahlungen						

Finanzhaushalt 114200 Liegenschaften:

Bezeichnung	Ergebnis Vorvorjahr 2016	Vorjahr 2017	Planjahr 2018	Planjahr 2019	Planjahr 2020	Planjahr 2021
10. Summe der laufenden Einzahlungen aus Verwaltungstätigkeit	295,84	100,00	600,00	600,00	600,00	600,00
11. Personalauszahlungen						
12. Versorgungsauszahlungen						
13. Auszahlungen für Sach- und Dienstleistungen <i>722120 Aufwendungen für Wasser, Abwasser und Abfall</i>		50,00 50,00				
14. Zuwendungen, Umlagen und sonstige Transferauszahlungen						
15. Auszahlungen der sozialen Sicherung						
16. sonstige laufende Auszahlungen <i>764300 sonstige Beiträge</i> <i>768100 Grundsteuer</i>		200,00 100,00 100,00	700,00 300,00 400,00	700,00 300,00 400,00	700,00 300,00 400,00	700,00 300,00 400,00
17. Summe der laufenden Auszahlungen aus Verwaltungstätigkeit		250,00	700,00	700,00	700,00	700,00
18. Saldo der laufenden Ein- und Auszahlungen aus Verwaltungstätigkeit	295,84	- 150,00	- 100,00	- 100,00	- 100,00	- 100,00
19. Zins- und sonstige Finanzeinzahlungen						
20. Zins- und sonstige Finanzauszahlungen						
21. Saldo der Zins- und sonstigen Finanzein- und -auszahlungen						
22. Saldo der ordentlichen Ein- und Auszahlungen	295,84	- 150,00	- 100,00	- 100,00	- 100,00	- 100,00
23. außerordentliche Einzahlungen						
24. außerordentliche Auszahlungen						
25. Saldo der außerordentlichen Ein- und Auszahlungen						
26. Saldo der ordentlichen und außerordentlichen Ein- und Auszahlungen	295,84	- 150,00	- 100,00	- 100,00	- 100,00	- 100,00
27. Einzahlungen aus Investitionszuwendungen						
28. Einzahlungen aus Beiträgen und ähnlichen Entgelten						
29. Einzahlungen für immaterielle Vermögensgegenstände						
30. Einzahlungen für Sachanlagen						
31. Einzahlungen für Finanzanlagen						
32. Einzahlungen aus sonstigen Ausleihungen und Kreditgewährungen						
33. Einzahlungen aus der Veräußerung von Vorräten						
34. sonstige Investitionseinzahlungen						
35. Summe der Einzahlungen aus Investitionstätigkeit						

Finanzhaushalt 114200 Liegenschaften:

Bezeichnung	Ergebnis Vorvorjahr 2016	Vorjahr 2017	Planjahr 2018	Planjahr 2019	Planjahr 2020	Planjahr 2021
36. Auszahlungen für immaterielle Vermögensgegenstände						
37. Auszahlungen für Sachanlagen						
38. Auszahlungen für Finanzanlagen						
39. Auszahlungen für sonstige Ausleihungen und Kreditgewährungen						
40. Auszahlungen für den Erwerb von Vorräten						
41. sonstige Investitionsauszahlungen						
42. Summe der Auszahlungen aus Investitionstätigkeit						
43. <u>Saldo aus der Ein- und Auszahlungen aus Investitionstätigkeit</u>						
44. Finanzmittelüberschuss / Finanzmittelfehlbetrag	295,84	- 150,00	- 100,00	- 100,00	- 100,00	- 100,00
45. Einzahlungen aus der Aufnahme von Investitionskrediten						
46. Auszahlungen zur Tilgung von Investitionskrediten						
47. Saldo der Ein- und Auszahlungen aus Investitionskrediten						
48a. Einzahlungen aus der Aufnahme von Krediten zur Liquiditätssicherung der Einheitskasse						
48b. abzüglich Auszahlungen gewährter Liquiditätskredite an Dritte						
48. Einzahlungen aus der Aufnahme von Krediten zur Liquiditätssicherung						
49a. Auszahlungen zur Tilgung von Krediten zur Liquiditätssicherung der Einheitskasse						
49b. abzüglich Einzahlungen Dritte zur Tilgung gewährter Liquiditätskrediten						
49. Auszahlungen zur Tilgung von Krediten zur Liquiditätssicherung						
50. Saldo der Ein- und Auszahlungen aus Krediten zur Liquiditätssicherung						
51a. Einzahlungen aus der Abnahme liquider Mittel der Einheitskasse						
51b. abzüglich Auszahlung aus der Zunahme liquider Mittel Dritter						
51. Abnahme der liquiden Mittel						
52a. Auszahlung zur Bildung liquider Mittel der Einheitskasse						
52b. abzüglich Einzahlung aus der Auflösung liquider Mittel Dritter						

Finanzhaushalt 114200 Liegenschaften:						
Bezeichnung	Ergebnis Vorvorjahr 2016	Vorjahr 2017	Planjahr 2018	Planjahr 2019	Planjahr 2020	Planjahr 2021
52. Zunahme der liquiden Mittel						
53. Veränderung der liquiden Mittel						
54. Saldo der Ein- und Auszahlungen aus Finanzierungstätigkeit						
55. Einzahlungen aus durchlaufenden Geldern						
56. Auszahlungen aus durchlaufenden Geldern						
57. Saldo aus durchlaufenden Geldern						
58. Verwendung des Finanzmittelüberschusses / Deckung des Finanzmittelfehlbetrages						

Produkt - Nr.:	Produkt - Bezeichnung:
114210	Verwaltungsgebäude, Bahnhofstr. 10

Ergebnishaushalt 114210 Verwaltungsgebäude, Bahnhofstr. 10:						
Bezeichnung	Ergebnis Vorvorjahr 2016	Vorjahr 2017	Planjahr 2018	Planjahr 2019	Planjahr 2020	Planjahr 2021
1. Steuern und ähnliche Abgaben						
2. Zuwendungen, allgemeine Umlagen und sonstige Transfererträge						
3. Erträge der sozialen Sicherung						
4. öffentlich-rechtliche Leistungsentgelte						
5. privatrechtliche Leistungsentgelte						
6. Kostenerstattungen und Kostenumlagen						
7. Erhöhung oder Verminderung des Bestands an fertigen und unfertigen Erzeugnissen						
8. andere aktivierte Eigenleistungen						
9. sonstige laufende Erträge						
10. Summe der laufenden Erträge aus Verwaltungstätigkeit						
11. Personalaufwendungen						
12. Versorgungsaufwendungen						
13. Aufwendungen für Sach- und Dienstleistungen	66.574,28	71.350,00	71.450,00	67.450,00	50.450,00	50.450,00
522100 Aufwendungen für Energie / Wasser / Abwasser / Abfall - Aufwendungen für Energie (Heizenergie inkl. Heizstrom)	10.654,11	12.000,00	12.000,00	12.000,00	12.000,00	12.000,00
522110 Aufwendungen für Energie / Wasser / Abwasser / Abfall - Aufwendungen für Energie (Stromkosten)	14.059,67	14.500,00	15.000,00	15.000,00	15.000,00	15.000,00
522120 Aufwendungen für Energie / Wasser / Abwasser / Abfall - Aufwendungen für Wasser, Abwasser und Müllabfuhr	4.685,15	3.200,00	3.200,00	3.200,00	3.200,00	3.200,00
522130 Aufwendungen für Energie / Wasser / Abwasser / Abfall - Abfallbeseitigung (Bauschutt, Grünabfälle usw) außerhalb der Hausmüllabfuhr	545,05	200,00	500,00	500,00	500,00	500,00
523120 Aufwendungen für Unterhaltung und Bewirtschaftung - Unterhaltung der Grundstücke, Außenanlagen, Gebäude und Gebäudeeinrichtungen - Außenanlagen	392,29	600,00	600,00	600,00	600,00	600,00
523130 Aufwendungen für Unterhaltung und Bewirtschaftung - Unterhaltung der Grundstücke, Außenanlagen, Gebäude und Gebäudeeinrichtungen - Gebäude einschließlich der Bestandteile, die dem Gebäude zuzurechnen sind	9.302,72	15.000,00	6.000,00	2.000,00	2.000,00	2.000,00
523240 Aufwendungen für Unterhaltung und Bewirtschaftung - Bewirtschaftung der Grundstücke, Außenanlagen, Gebäude und Gebäudeeinrichtungen - Betriebsvorrichtungen, die im Gebäude eingebaut sind	234,31	1.000,00				
523600 Aufwendungen für Unterhaltung und Bewirtschaftung - Unterhaltung der Maschinen und technischen Anlagen	578,85	600,00	1.500,00	1.500,00	1.500,00	1.500,00

Ergebnishaushalt 114210 Verwaltungsgebäude, Bahnhofstr. 10:

Bezeichnung	Ergebnis Vorvorjahr 2016	Vorjahr 2017	Planjahr 2018	Planjahr 2019	Planjahr 2020	Planjahr 2021
523610 Aufwendungen für Unterhaltung und Bewirtschaftung - Unterhaltung u. Bewirtschaftung der Maschinen u. techn. Anlagen - Betriebsstoffe	49,19	250,00	50,00	50,00	50,00	50,00
523700 Aufwendungen für Unterhaltung und Bewirtschaftung - Unterhaltung der Betriebs- und Geschäftsausstattung	4.166,44	4.000,00	500,00	500,00	500,00	500,00
523800 Aufwendungen für Unterhaltung und Bewirtschaftung - Geringwertige Geräte, Ausstattungs-, Ausrüstungs- und sonstige Gebrauchsgegenstände	1.028,89	600,00	1.200,00	1.200,00	1.200,00	1.200,00
524400 Weitere Verwaltungs- und Betriebsaufwendungen - Verbrauchsmaterial (z.B. Laborbedarf, Werkstättenbedarf, Lebensmittel, Arzneimittel, Verbandstoffe, Sanitätsverbrauchsmaterial, Saat- und Pflanzgut,)Düngemittel	960,23	600,00	600,00	600,00	600,00	600,00
524700 Weitere Verwaltungs- und Betriebsaufwendungen - Sonstige Verbrauchsmittel (z.B. Reinigungsmittel, Streusalz, Baustoffe, etc.)	1.846,67	2.200,00	2.200,00	2.200,00	2.200,00	2.200,00
529200 Sonstige Aufwendungen für Sach- und Dienstleistungen - sonstige Aufwendungen für Dienstleistungen	8.387,13	12.000,00	18.000,00	18.000,00	1.000,00	1.000,00
529210 Sonstige Aufwendungen für Sach- und Dienstleistungen - Aufwendung für Dienstleistungen (z.B. Gebäudereinigung u.ä.)	2.433,97	2.600,00	2.600,00	2.600,00	2.600,00	2.600,00
581100 Bauhof - Leistungsabrechnung	7.249,61	2.000,00	7.500,00	7.500,00	7.500,00	7.500,00
14. Abschreibungen auf immaterielle Vermögensgegenstände des Anlagevermögens und auf Sachanlagen sowie auf aktivierte Aufwendungen für die Inangangsetzung und Erweiterung der Verwaltung						
15. Abschreibungen auf Vermögensgegenstände des Umlaufvermögens, soweit diese die üblichen Abschreibungen überschreiten						
16. Zuwendungen, Umlagen und sonstige Transferaufwendungen						
17. Aufwendungen der sozialen Sicherung						
18. sonstige laufende Aufwendungen	2.174,28	8.300,00	7.000,00	12.500,00	7.000,00	12.500,00
561500 Sonstige Personal- und Versorgungsaufwendungen - Aufwendungen für Dienst- und Schutzkleidung, persönliche Ausrüstungsgegenstände	212,83	200,00	100,00	100,00	100,00	100,00
562100 Aufwendungen für die Inanspruchnahme von Rechten und Diensten - Mieten, Pachten und Erbbauzinsen (auch Gerätemieten)	104,72	200,00	4.500,00	4.500,00	4.500,00	4.500,00
562510 Aufwendungen für die Inanspruchnahme von Rechten und Diensten - Sachverständigen-, Gerichts- und ähnliche Aufwendungen - Vergütungen (Honorar) einschl. Reisekosten an Sachverständige, Schornsteinfeger etc.	61,65	6.000,00	500,00	6.000,00	500,00	6.000,00
564110 Aufwendungen für Beiträge, Versicherungen und Sonstiges - Versicherungsbeiträge - Gebäudeversicherungen	1.319,54	1.400,00	1.400,00	1.400,00	1.400,00	1.400,00
564300 Aufwendungen für Beiträge, Versicherungen und Sonstiges - Sonstige Beiträge (WKB, LWK, Wege etc.)	475,54	500,00	500,00	500,00	500,00	500,00
19. Summe der laufenden Aufwendungen aus Verwaltungstätigkeit	68.748,56	79.650,00	78.450,00	79.950,00	57.450,00	62.950,00
20. laufendes Ergebnis aus Verwaltungstätigkeit	- 68.748,56	- 79.650,00	- 78.450,00	- 79.950,00	- 57.450,00	- 62.950,00
21. Zins- und sonstige Finanzerträge						

Ergebnishaushalt 114210 Verwaltungsgebäude, Bahnhofstr. 10:						
Bezeichnung	Ergebnis Vorvorjahr 2016	Vorjahr 2017	Planjahr 2018	Planjahr 2019	Planjahr 2020	Planjahr 2021
22. Zins- und sonstige Finanzaufwendungen						
23. Finanzergebnis						
24. <u>ordentliches Ergebnis</u>	- 68.748,56	- 79.650,00	- 78.450,00	- 79.950,00	- 57.450,00	- 62.950,00
25. außerordentliche Erträge						
26. außerordentliche Aufwendungen						
27. außerordentliches Ergebnis						
28. <u>Jahresergebnis (Jahresüberschuss / Jahresfehlbetrag)</u>	- 68.748,56	- 79.650,00	- 78.450,00	- 79.950,00	- 57.450,00	- 62.950,00
29. Einstellung in den Sonderposten für Belastungen aus dem kommunalen Finanzausgleich						
30. Entnahme aus dem Sonderposten für Belastungen aus dem kommunalen Finanzausgleich						
31. <u>Jahresergebnis nach Berücksichtigung der Veränderung des Sonderpostens für Belastungen aus dem kommunalen Finanzausgleich</u>	- 68.748,56	- 79.650,00	- 78.450,00	- 79.950,00	- 57.450,00	- 62.950,00

Finanzhaushalt 114210 Verwaltungsgebäude, Bahnhofstr. 10:						
Bezeichnung	Ergebnis Vorvorjahr 2016	Vorjahr 2017	Planjahr 2018	Planjahr 2019	Planjahr 2020	Planjahr 2021
1. Steuern und ähnliche Abgaben						
2. Zuwendungen, allgemeine Umlagen und sonstige Transfereinzahlungen						
3. Einzahlungen der sozialen Sicherung						
4. öffentlich-rechtliche Leistungsentgelte						
5. privatrechtliche Leistungsentgelte						
6. Kostenerstattungen und Kostenumlagen						
7. Erhöhung oder Verminderung des Bestands an fertigen und unfertigen Erzeugnissen						
8. andere aktivierte Eigenleistungen						
9. sonstige laufende Einzahlungen						
10. <u>Summe der laufenden Einzahlungen aus Verwaltungstätigkeit</u>						
11. Personalauszahlungen						
12. Versorgungsauszahlungen						
13. Auszahlungen für Sach- und Dienstleistungen	58.344,71	71.350,00	71.450,00	67.450,00	50.450,00	50.450,00

Finanzhaushalt 114210 Verwaltungsgebäude, Bahnhofstr. 10:

Bezeichnung	Ergebnis Vorvorjahr 2016	Vorjahr 2017	Planjahr 2018	Planjahr 2019	Planjahr 2020	Planjahr 2021
722100 Aufwendungen für Energie (Heizenergie)	10.654,11	12.000,00	12.000,00	12.000,00	12.000,00	12.000,00
722110 Aufwendungen für Energie (Stromkosten)	14.864,59	14.500,00	15.000,00	15.000,00	15.000,00	15.000,00
722120 Aufwendungen für Wasser, Abwasser und Abfall	4.685,15	3.200,00	3.200,00	3.200,00	3.200,00	3.200,00
722130 Abfallbeseitigung (Bauschutt, Grünabfälle usw) außerhalb der Hausmüllabfuhr	575,39	200,00	500,00	500,00	500,00	500,00
723120 Unterhaltung der Grundstücke, Außenanlagen, Gebäude und Gebäudeeinrichtungen - Außenanlagen	392,29	600,00	600,00	600,00	600,00	600,00
723130 Unterhaltung der Grundstücke, Außenanlagen, Gebäude und Gebäudeeinrichtungen - Gebäude einschließlich der Bestandteile, die dem Gebäude zuzurechnen sind	8.364,74	15.000,00	6.000,00	2.000,00	2.000,00	2.000,00
723240 Bewirtschaftung der Grundstücke, Außenanlagen, Gebäude und Gebäudeeinrichtungen - Betriebsvorrichtungen, die im Gebäude eingebaut sind	234,31	1.000,00				
723600 Unterhaltung der Maschinen und technischen Anlagen	464,88	850,00	1.550,00	1.550,00	1.550,00	1.550,00
723700 Unterhaltung der Betriebs- und Geschäftsausstattung	4.517,49	4.000,00	500,00	500,00	500,00	500,00
723800 Geringwertige Geräte, Ausstattungs-, Ausrüstungs- und sonstige Gebrauchsgegenstände	1.130,74	600,00	1.200,00	1.200,00	1.200,00	1.200,00
724400 Laborbedarf, Werkstättenbedarf, Lebensmittel, Arzneimittel, Verbandstoffe, Sanitätsverbrauchsmaterial, sonstiger Anstaltsbedarf, Saat- und Pflanzgut	1.078,16	600,00	600,00	600,00	600,00	600,00
724700 Sonstige Verbrauchsmittel	1.846,67	2.200,00	2.200,00	2.200,00	2.200,00	2.200,00
725430 an den öffentlichen Bereich - an die Gemeinden und Gemeindeverbände		2.000,00	7.500,00	7.500,00	7.500,00	7.500,00
729200 Sonstige Auszahlungen für Dienstleistungen	8.387,13	12.000,00	18.000,00	18.000,00	1.000,00	1.000,00
729210 Aufwendung für Dienstleistungen (z.B. Gebäudereinigung u.ä.)	1.149,06	2.600,00	2.600,00	2.600,00	2.600,00	2.600,00
14. Zuwendungen, Umlagen und sonstige Transferauszahlungen						
15. Auszahlungen der sozialen Sicherung						
16. sonstige laufende Auszahlungen	1.971,00	8.300,00	7.000,00	12.500,00	7.000,00	12.500,00
761500 Auszahlungen für Dienst- und Schutzkleidung, persönliche Ausrüstungsgegenstände		200,00	100,00	100,00	100,00	100,00
762100 Mieten, Pachten und Erbbauzinsen	114,24	200,00	4.500,00	4.500,00	4.500,00	4.500,00
762510 Sachverständigen-, Gerichts- und ähnliche Auszahlungen - Vergütungen einschließlich Reisekosten an Sachverständige	61,65	6.000,00	500,00	6.000,00	500,00	6.000,00
764110 Versicherungsbeiträge - Gebäudeversicherungen	1.319,54	1.400,00	1.400,00	1.400,00	1.400,00	1.400,00
764300 sonstige Beiträge	475,57	500,00	500,00	500,00	500,00	500,00
17. Summe der laufenden Auszahlungen aus Verwaltungstätigkeit	60.315,71	79.650,00	78.450,00	79.950,00	57.450,00	62.950,00
18. Saldo der laufenden Ein- und Auszahlungen aus Verwaltungstätigkeit	- 60.315,71	- 79.650,00	- 78.450,00	- 79.950,00	- 57.450,00	- 62.950,00
19. Zins- und sonstige Finanzeinzahlungen						
20. Zins- und sonstige Finanzauszahlungen						
21. Saldo der Zins- und sonstigen Finanzein- und -auszahlungen						
22. Saldo der ordentlichen Ein- und Auszahlungen	- 60.315,71	- 79.650,00	- 78.450,00	- 79.950,00	- 57.450,00	- 62.950,00
23. außerordentliche Einzahlungen						
24. außerordentliche Auszahlungen						

Finanzhaushalt 114210 Verwaltungsgebäude, Bahnhofstr. 10:

Bezeichnung	Ergebnis Vorvorjahr 2016	Vorjahr 2017	Planjahr 2018	Planjahr 2019	Planjahr 2020	Planjahr 2021
25. Saldo der außerordentlichen Ein- und Auszahlungen						
26. Saldo der ordentlichen und außerordentlichen Ein- und Auszahlungen	- 60.315,71	- 79.650,00	- 78.450,00	- 79.950,00	- 57.450,00	- 62.950,00
27. Einzahlungen aus Investitionszuwendungen						
28. Einzahlungen aus Beiträgen und ähnlichen Entgelten						
29. Einzahlungen für immaterielle Vermögensgegenstände						
30. Einzahlungen für Sachanlagen						
31. Einzahlungen für Finanzanlagen						
32. Einzahlungen aus sonstigen Ausleihungen und Kreditgewährungen						
33. Einzahlungen aus der Veräußerung von Vorräten						
34. sonstige Investitionseinzahlungen						
35. Summe der Einzahlungen aus Investitionstätigkeit						
36. Auszahlungen für immaterielle Vermögensgegenstände						
37. Auszahlungen für Sachanlagen	17.326,09	262.000,00	262.000,00	2.012.000,00	2.012.000,00	12.000,00
785230 Auszahlungen für Baumaßnahmen	1.785,00	250.000,00	250.000,00	2.000.000,00	2.000.000,00	
785710 Auszahlungen für Betriebs- und Geschäftsausstattung, Pflanzen und Tiere und geringwertige Vermögensgegenstände - Auszahlungen für bewegliche Sachen des Anlagevermögens oberhalb der Wertgrenze i.H.v. 410,00 Euro	10.124,47	10.000,00	10.000,00	10.000,00	10.000,00	10.000,00
785720 Auszahlungen für Betriebs- und Geschäftsausstattung, Pflanzen und Tiere und geringwertige Vermögensgegenstände - Auszahlungen für bewegliche Sachen des Anlagevermögens unterhalb der Wertgrenze i.H.v. 410,00 Euro	5.416,62	2.000,00	2.000,00	2.000,00	2.000,00	2.000,00
38. Auszahlungen für Finanzanlagen						
39. Auszahlungen für sonstige Ausleihungen und Kreditgewährungen						
40. Auszahlungen für den Erwerb von Vorräten						
41. sonstige Investitionsauszahlungen						
42. Summe der Auszahlungen aus Investitionstätigkeit	17.326,09	262.000,00	262.000,00	2.012.000,00	2.012.000,00	12.000,00
43. Saldo aus der Ein- und Auszahlungen aus Investitionstätigkeit	- 17.326,09	- 262.000,00	- 262.000,00	- 2.012.000,00	- 2.012.000,00	- 12.000,00
44. Finanzmittelüberschuss / Finanzmittelfehlbetrag	- 77.641,80	- 341.650,00	- 340.450,00	- 2.091.950,00	- 2.069.450,00	- 74.950,00
45. Einzahlungen aus der Aufnahme von Investitionskrediten						
46. Auszahlungen zur Tilgung von Investitionskrediten						
47. Saldo der Ein- und Auszahlungen aus Investitionskrediten						
48a. Einzahlungen aus der Aufnahme von Krediten zur Liquiditätssicherung der Einheitskasse						

Finanzhaushalt 114210 Verwaltungsgebäude, Bahnhofstr. 10:						
Bezeichnung	Ergebnis Vorvorjahr 2016	Vorjahr 2017	Planjahr 2018	Planjahr 2019	Planjahr 2020	Planjahr 2021
48b. abzüglich Auszahlungen gewährter Liquiditätskredite an Dritte						
48. Einzahlungen aus der Aufnahme von Krediten zur Liquiditätssicherung						
49a. Auszahlungen zur Tilgung von Krediten zur Liquiditätssicherung der Einheitskasse						
49b. abzüglich Einzahlungen Dritte zur Tilgung gewährter Liquiditätskrediten						
49. Auszahlungen zur Tilgung von Krediten zur Liquiditätssicherung						
50. Saldo der Ein- und Auszahlungen aus Krediten zur Liquiditätssicherung						
51a. Einzahlungen aus der Abnahme liquider Mittel der Einheitskasse						
51b. abzüglich Auszahlung aus der Zunahme liquider Mittel Dritter						
51. Abnahme der liquiden Mittel						
52a. Auszahlung zur Bildung liquider Mittel der Einheitskasse						
52b. abzüglich Einzahlung aus der Auflösung liquider Mittel Dritter						
52. Zunahme der liquiden Mittel						
53. Veränderung der liquiden Mittel						
54. Saldo der Ein- und Auszahlungen aus Finanzierungstätigkeit						
55. Einzahlungen aus durchlaufenden Geldern						
56. Auszahlungen aus durchlaufenden Geldern						
57. Saldo aus durchlaufenden Geldern						
58. Verwendung des Finanzmittelüberschusses / Deckung des Finanzmittelfehlbetrages						

Produkt - Nr.:	Produkt - Bezeichnung:
114300	Bauhof

Ergebnishaushalt 114300 Bauhof:						
Bezeichnung	Ergebnis Vorvorjahr 2016	Vorjahr 2017	Planjahr 2018	Planjahr 2019	Planjahr 2020	Planjahr 2021
1. Steuern und ähnliche Abgaben						
2. Zuwendungen, allgemeine Umlagen und sonstige Transfererträge						
3. Erträge der sozialen Sicherung						
4. öffentlich-rechtliche Leistungsentgelte						
5. privatrechtliche Leistungsentgelte	7,88	50,00				
441100 <i>Privatrechtliche Leistungsentgelte - Erträge aus Verkäufen von Vorräten</i>	7,88	50,00				
6. Kostenerstattungen und Kostenumlagen	217.427,94	139.100,00	216.700,00	216.700,00	216.700,00	216.700,00
442310 <i>von Sondervermögen - von Eigenbetrieben</i>	6.604,95		6.000,00	6.000,00	6.000,00	6.000,00
442430 <i>vom öffentlichen Bereich - von Gemeinden und Gemeindeverbänden</i>	75.979,32	113.000,00	76.000,00	76.000,00	76.000,00	76.000,00
442440 <i>vom öffentlichen Bereich - von Zweckverbänden</i>	3.573,91		3.600,00	3.600,00	3.600,00	3.600,00
442590 <i>Kostenerstattungen und Kostenumlagen - vom privaten Bereich - vom sonstigen privaten Bereich (z.B. Nebenkosten, Schadensersatz u.ä.)</i>	200,00	100,00	100,00	100,00	100,00	100,00
481100 <i>Bauhof - Leistungsabrechnung</i>	131.069,76	26.000,00	131.000,00	131.000,00	131.000,00	131.000,00
7. Erhöhung oder Verminderung des Bestands an fertigen und unfertigen Erzeugnissen						
8. andere aktivierte Eigenleistungen						
9. sonstige laufende Erträge						
10. Summe der laufenden Erträge aus Verwaltungstätigkeit	217.435,82	139.150,00	216.700,00	216.700,00	216.700,00	216.700,00
11. Personalaufwendungen	130.785,04	126.300,00	149.560,00	173.420,00	176.870,00	180.400,00
502210 <i>Dienstbezüge und dergleichen - Arbeitnehmer - Vergütungen</i>	96.595,43	98.190,00	115.720,00	134.260,00	136.940,00	139.680,00
502220 <i>Dienstbezüge und dergleichen - Arbeitnehmer - Leistungszulagen</i>	5.709,59		600,00	600,00	600,00	600,00
503200 <i>Beiträge zu Versorgungskassen - Arbeitnehmer</i>	8.062,40	8.070,00	9.490,00	11.000,00	11.220,00	11.450,00
504200 <i>Beiträge zur gesetzlichen Sozialversicherung - Arbeitnehmer</i>	20.142,86	19.990,00	23.700,00	27.510,00	28.060,00	28.620,00
506290 <i>Personalebenaufwendungen - Arbeitnehmer - Sonstige</i>	28,56	50,00	50,00	50,00	50,00	50,00
509100 <i>Pauschalierte Lohnsteuer (auch Zahlungen über Knappschaft)</i>	246,20					
12. Versorgungsaufwendungen						
13. Aufwendungen für Sach- und Dienstleistungen	72.246,06	32.400,00	71.000,00	71.000,00	71.000,00	71.000,00
522120 <i>Aufwendungen für Energie / Wasser / Abwasser / Abfall - Aufwendungen für Wasser, Abwasser und Müllabfuhr</i>	1.359,45		1.400,00	1.400,00	1.400,00	1.400,00
522130 <i>Aufwendungen für Energie / Wasser / Abwasser / Abfall - Abfallbeseitigung (Bauschutt, Grünabfälle usw) außerhalb der Hausmüllabfuhr</i>	44,19	1.000,00	1.000,00	1.000,00	1.000,00	1.000,00

Ergebnishaushalt 114300 Bauhof:

Bezeichnung	Ergebnis Vorvorjahr 2016	Vorjahr 2017	Planjahr 2018	Planjahr 2019	Planjahr 2020	Planjahr 2021
523130 Aufwendungen für Unterhaltung und Bewirtschaftung - Unterhaltung der Grundstücke, Außenanlagen, Gebäude und Gebäudeeinrichtungen - Gebäude einschließlich der Bestandteile, die dem Gebäude zuzurechnen sind		5.000,00	1.000,00	1.000,00	1.000,00	1.000,00
523510 Aufwendungen für Unterhaltung und Bewirtschaftung - Fahrzeugunterhaltung - Wartungs- und Instandsetzungskosten	7.708,26	6.000,00	6.000,00	6.000,00	6.000,00	6.000,00
523520 Aufwendungen für Unterhaltung und Bewirtschaftung - Fahrzeugunterhaltung - Betriebs- und Schmierstoffe	3.526,72	4.000,00	3.000,00	3.000,00	3.000,00	3.000,00
523530 Aufwendungen für Unterhaltung und Bewirtschaftung - Fahrzeugunterhaltung - Reifen	48,79	600,00	800,00	800,00	800,00	800,00
523600 Aufwendungen für Unterhaltung und Bewirtschaftung - Unterhaltung der Maschinen und technischen Anlagen	11.856,98	8.000,00	8.000,00	8.000,00	8.000,00	8.000,00
523610 Aufwendungen für Unterhaltung und Bewirtschaftung - Unterhaltung u. Bewirtschaftung der Maschinen u. techn. Anlagen - Betriebsstoffe	2.802,71	3.200,00	3.200,00	3.200,00	3.200,00	3.200,00
523800 Aufwendungen für Unterhaltung und Bewirtschaftung - Geringwertige Geräte, Ausstattungs-, Ausrüstungs- und sonstige Gebrauchsgegenstände	907,49	2.000,00	2.000,00	2.000,00	2.000,00	2.000,00
524400 Weitere Verwaltungs- und Betriebsaufwendungen - Verbrauchsmaterial (z.B. Laborbedarf, Werkstättenbedarf, Lebensmittel, Arzneimittel, Verbandstoffe, Sanitätsverbrauchsmaterial, Saat- und Pflanzgut,)Düngemittel	1.703,96	2.000,00	2.000,00	2.000,00	2.000,00	2.000,00
524700 Weitere Verwaltungs- und Betriebsaufwendungen - Sonstige Verbrauchsmittel (z.B. Reinigungsmittel, Streusalz, Baustoffe, etc.)	277,03	600,00	600,00	600,00	600,00	600,00
581100 Bauhof - Leistungsabrechnung	42.010,48		42.000,00	42.000,00	42.000,00	42.000,00
14. Abschreibungen auf immaterielle Vermögensgegenstände des Anlagevermögens und auf Sachanlagen sowie auf aktivierte Aufwendungen für die Inangangsetzung und Erweiterung der Verwaltung						
15. Abschreibungen auf Vermögensgegenstände des Umlaufvermögens, soweit diese die üblichen Abschreibungen überschreiten						
16. Zuwendungen, Umlagen und sonstige Transferaufwendungen						
17. Aufwendungen der sozialen Sicherung						
18. sonstige laufende Aufwendungen	5.233,77	5.530,00	5.690,00	6.290,00	5.690,00	6.290,00
561200 Sonstige Personal- und Versorgungsaufwendungen - Aufwendungen für Aus- und Fortbildung, Umschulung		500,00	500,00	500,00	500,00	500,00
561310 Sonstige Personal- und Versorgungsaufwendungen - Aufwendungen für übernommene Reisekosten für Dienstreisen und Dienstgänge - Fahrtkostenerstattung	35,54	50,00	100,00	100,00	100,00	100,00
561500 Sonstige Personal- und Versorgungsaufwendungen - Aufwendungen für Dienst- und Schutzkleidung, persönliche Ausrüstungsgegenstände	1.188,57	1.400,00	1.000,00	1.000,00	1.000,00	1.000,00
562510 Aufwendungen für die Inanspruchnahme von Rechten und Diensten - Sachverständigen-, Gerichts- und ähnliche Aufwendungen - Vergütungen (Honorar) einschl. Reisekosten an Sachverständige, Schornsteinfeger etc.		400,00	400,00	1.000,00	400,00	1.000,00

Ergebnishaushalt 114300 Bauhof:							
Bezeichnung	Ergebnis Vorvorjahr 2016	Vorjahr 2017	Planjahr 2018	Planjahr 2019	Planjahr 2020	Planjahr 2021	
563100 <i>Geschäftsaufwendungen - Büromaterial (inkl. Verbrauchsmaterial für Geräte - Toner etc.)</i>	358,00	250,00	250,00	250,00	250,00	250,00	250,00
563410 <i>Geschäftsaufwendungen - Telefon, Datenübertragungskosten - Fernmeldegebühren</i>	2.107,15	900,00	1.400,00	1.400,00	1.400,00	1.400,00	1.400,00
564120 <i>Aufwendungen für Beiträge, Versicherungen und Sonstiges - Versicherungsbeiträge - Kfz-Versicherungen</i>	1.171,38	1.500,00	1.500,00	1.500,00	1.500,00	1.500,00	1.500,00
568200 <i>sonstige Steueraufwendungen - Kraftfahrzeugsteuer</i>	355,13	500,00	500,00	500,00	500,00	500,00	500,00
569900 <i>sonstige laufende Aufwendungen der Verwaltungstätigkeit - Sonstige (z.B. Mahngebühren, Verzugszinsen etc.)</i>	18,00	30,00	40,00	40,00	40,00	40,00	40,00
19. Summe der laufenden Aufwendungen aus Verwaltungstätigkeit	208.264,87	164.230,00	226.250,00	250.710,00	253.560,00	257.690,00	
20. laufendes Ergebnis aus Verwaltungstätigkeit	9.170,95	- 25.080,00	- 9.550,00	- 34.010,00	- 36.860,00	- 40.990,00	
21. Zins- und sonstige Finanzerträge							
22. Zins- und sonstige Finanzaufwendungen							
23. Finanzergebnis							
24. ordentliches Ergebnis	9.170,95	- 25.080,00	- 9.550,00	- 34.010,00	- 36.860,00	- 40.990,00	
25. außerordentliche Erträge							
26. außerordentliche Aufwendungen							
27. außerordentliches Ergebnis							
28. Jahresergebnis (Jahresüberschuss / Jahresfehlbetrag)	9.170,95	- 25.080,00	- 9.550,00	- 34.010,00	- 36.860,00	- 40.990,00	
29. Einstellung in den Sonderposten für Belastungen aus dem kommunalen Finanzausgleich							
30. Entnahme aus dem Sonderposten für Belastungen aus dem kommunalen Finanzausgleich							
31. Jahresergebnis nach Berücksichtigung der Veränderung des Sonderpostens für Belastungen aus dem kommunalen Finanzausgleich	9.170,95	- 25.080,00	- 9.550,00	- 34.010,00	- 36.860,00	- 40.990,00	

Finanzhaushalt 114300 Bauhof:							
Bezeichnung	Ergebnis Vorvorjahr 2016	Vorjahr 2017	Planjahr 2018	Planjahr 2019	Planjahr 2020	Planjahr 2021	
1. Steuern und ähnliche Abgaben							
2. Zuwendungen, allgemeine Umlagen und sonstige Transfereinzahlungen							
3. Einzahlungen der sozialen Sicherung							
4. öffentlich-rechtliche Leistungsentgelte							
5. privatrechtliche Leistungsentgelte	7,88	50,00					

Finanzhaushalt 114300 Bauhof:

Bezeichnung	Ergebnis Vorvorjahr 2016	Vorjahr 2017	Planjahr 2018	Planjahr 2019	Planjahr 2020	Planjahr 2021
641100 <i>Einzahlungen aus Verkäufen von Vorräten</i>	7,88	50,00				
6. Kostenerstattungen und Kostenumlagen	1.840,00	139.100,00	216.700,00	216.700,00	216.700,00	216.700,00
642310 <i>von Sondervermögen - von Eigenbetrieben</i>			6.000,00	6.000,00	6.000,00	6.000,00
642430 <i>vom öffentlichen Bereich - von Gemeinden und Gemeindeverbänden</i>	1.640,00	139.000,00	207.000,00	207.000,00	207.000,00	207.000,00
642440 <i>vom öffentlichen Bereich - von Zweckverbänden</i>			3.600,00	3.600,00	3.600,00	3.600,00
642590 <i>vom privaten Bereich - vom sonstigen privaten Bereich</i>	200,00	100,00	100,00	100,00	100,00	100,00
7. Erhöhung oder Verminderung des Bestands an fertigen und unfertigen Erzeugnissen						
8. andere aktivierte Eigenleistungen						
9. sonstige laufende Einzahlungen						
10. Summe der laufenden Einzahlungen aus Verwaltungstätigkeit	1.847,88	139.150,00	216.700,00	216.700,00	216.700,00	216.700,00
11. Personalauszahlungen	130.785,04	126.300,00	149.560,00	173.420,00	176.870,00	180.400,00
702210 <i>Arbeitnehmer - Vergütungen</i>	96.595,43	98.190,00	115.720,00	134.260,00	136.940,00	139.680,00
702220 <i>Arbeitnehmer - Leistungszulagen</i>	5.709,59		600,00	600,00	600,00	600,00
703200 <i>Arbeitnehmer</i>	8.062,40	8.070,00	9.490,00	11.000,00	11.220,00	11.450,00
704200 <i>Arbeitnehmer</i>	20.142,86	19.990,00	23.700,00	27.510,00	28.060,00	28.620,00
706290 <i>Arbeitnehmer - Sonstige</i>	28,56	50,00	50,00	50,00	50,00	50,00
709100 <i>Pauschalierte Lohnsteuer (auch Zahlungen über Knappschaft)</i>	246,20					
12. Versorgungsauszahlungen						
13. Auszahlungen für Sach- und Dienstleistungen	31.286,76	32.400,00	71.000,00	71.000,00	71.000,00	71.000,00
722120 <i>Aufwendungen für Wasser, Abwasser und Abfall</i>	1.359,45		1.400,00	1.400,00	1.400,00	1.400,00
722130 <i>Abfallbeseitigung (Bauschutt, Grünabfälle usw) außerhalb der Hausmüllabfuhr</i>	44,19	1.000,00	1.000,00	1.000,00	1.000,00	1.000,00
723130 <i>Unterhaltung der Grundstücke, Außenanlagen, Gebäude und Gebäudeeinrichtungen - Gebäude einschließlich der Bestandteile, die dem Gebäude zuzurechnen sind</i>		5.000,00	1.000,00	1.000,00	1.000,00	1.000,00
723510 <i>Fahrzeugunterhaltung - Wartungs- und Instandsetzungskosten</i>	8.588,67	6.000,00	6.000,00	6.000,00	6.000,00	6.000,00
723520 <i>Fahrzeugunterhaltung - Betriebs- und Schmierstoffe</i>	3.499,63	4.000,00	3.000,00	3.000,00	3.000,00	3.000,00
723530 <i>Fahrzeugunterhaltung - Reifen</i>	48,79	600,00	800,00	800,00	800,00	800,00
723600 <i>Unterhaltung der Maschinen und technischen Anlagen</i>	14.725,88	11.200,00	11.200,00	11.200,00	11.200,00	11.200,00
723800 <i>Geringwertige Geräte, Ausstattungs-, Ausrüstungs- und sonstige Gebrauchsgegenstände</i>	1.003,67	2.000,00	2.000,00	2.000,00	2.000,00	2.000,00
724400 <i>Laborbedarf, Werkstättenbedarf, Lebensmittel, Arzneimittel, Verbandsstoffe, Sanitätsverbrauchsmaterial, sonstiger Anstaltsbedarf, Saat- und Pflanzgut</i>	1.678,66	2.000,00	2.000,00	2.000,00	2.000,00	2.000,00
724700 <i>Sonstige Verbrauchsmittel</i>	337,82	600,00	600,00	600,00	600,00	600,00
725430 <i>an den öffentlichen Bereich - an die Gemeinden und Gemeindeverbände</i>			42.000,00	42.000,00	42.000,00	42.000,00
14. Zuwendungen, Umlagen und sonstige Transferauszahlungen						
15. Auszahlungen der sozialen Sicherung						
16. sonstige laufende Auszahlungen	4.258,78	5.530,00	5.690,00	6.290,00	5.690,00	6.290,00
761200 <i>Auszahlungen für Aus- und Fortbildung, Umschulung</i>		500,00	500,00	500,00	500,00	500,00
761310 <i>Auszahlungen für übernommene Reisekosten für Dienstreisen und Dienstgänge - Fahrtkostenerstattung</i>	35,54	50,00	100,00	100,00	100,00	100,00

Finanzhaushalt 114300 Bauhof:

Bezeichnung	Ergebnis Vorvorjahr 2016	Vorjahr 2017	Planjahr 2018	Planjahr 2019	Planjahr 2020	Planjahr 2021
761500 Auszahlungen für Dienst- und Schutzkleidung, persönliche Ausrüstungsgegenstände	1.133,84	1.400,00	1.000,00	1.000,00	1.000,00	1.000,00
762510 Sachverständigen-, Gerichts- und ähnliche Auszahlungen - Vergütungen einschließlich Reisekosten an Sachverständige		400,00	400,00	1.000,00	400,00	1.000,00
763100 Büromaterial	358,00	250,00	250,00	250,00	250,00	250,00
763410 Telefon, Datenübertragungskosten - Fernmeldegebühren	1.040,09	900,00	1.400,00	1.400,00	1.400,00	1.400,00
764120 Versicherungsbeiträge - Kfz-Versicherungen	1.171,38	1.500,00	1.500,00	1.500,00	1.500,00	1.500,00
768200 Kraftfahrzeugsteuer	496,73	500,00	500,00	500,00	500,00	500,00
769900 Sonstige	23,20	30,00	40,00	40,00	40,00	40,00
17. Summe der laufenden Auszahlungen aus Verwaltungstätigkeit	166.330,58	164.230,00	226.250,00	250.710,00	253.560,00	257.690,00
18. Saldo der laufenden Ein- und Auszahlungen aus Verwaltungstätigkeit	- 164.482,70	- 25.080,00	- 9.550,00	- 34.010,00	- 36.860,00	- 40.990,00
19. Zins- und sonstige Finanzeinzahlungen						
20. Zins- und sonstige Finanzauszahlungen						
21. Saldo der Zins- und sonstigen Finanzein- und -auszahlungen						
22. Saldo der ordentlichen Ein- und Auszahlungen	- 164.482,70	- 25.080,00	- 9.550,00	- 34.010,00	- 36.860,00	- 40.990,00
23. außerordentliche Einzahlungen						
24. außerordentliche Auszahlungen						
25. Saldo der außerordentlichen Ein- und Auszahlungen						
26. Saldo der ordentlichen und außerordentlichen Ein- und Auszahlungen	- 164.482,70	- 25.080,00	- 9.550,00	- 34.010,00	- 36.860,00	- 40.990,00
27. Einzahlungen aus Investitionszuwendungen						
28. Einzahlungen aus Beiträgen und ähnlichen Entgelten						
29. Einzahlungen für immaterielle Vermögensgegenstände						
30. Einzahlungen für Sachanlagen						
31. Einzahlungen für Finanzanlagen						
32. Einzahlungen aus sonstigen Ausleihungen und Kreditgewährungen						
33. Einzahlungen aus der Veräußerung von Vorräten						
34. sonstige Investitionseinzahlungen						
35. Summe der Einzahlungen aus Investitionstätigkeit						
36. Auszahlungen für immaterielle Vermögensgegenstände						
37. Auszahlungen für Sachanlagen	1.422,40	28.500,00	36.000,00	3.000,00	3.000,00	3.000,00
785600 Auszahlungen für Fahrzeuge, Maschinen und technische Anlagen		28.000,00	35.000,00	2.000,00	2.000,00	2.000,00
785710 Auszahlungen für Betriebs- und Geschäftsausstattung, Pflanzen und Tiere und geringwertige Vermögensgegenstände - Auszahlungen für bewegliche Sachen des Anlagevermögens oberhalb der Wertgrenze i.H.v. 410,00 Euro	1.422,40					

Finanzhaushalt 114300 Bauhof:

Bezeichnung	Ergebnis Vorvorjahr 2016	Vorjahr 2017	Planjahr 2018	Planjahr 2019	Planjahr 2020	Planjahr 2021
785720 <i>Auszahlungen für Betriebs- und Geschäftsausstattung, Pflanzen und Tiere und geringwertige Vermögensgegenstände - Auszahlungen für bewegliche Sachen des Anlagevermögens unterhalb der Wertgrenze i.H.v. 410,00 Euro</i>		500,00	1.000,00	1.000,00	1.000,00	1.000,00
38. Auszahlungen für Finanzanlagen						
39. Auszahlungen für sonstige Ausleihungen und Kreditgewährungen						
40. Auszahlungen für den Erwerb von Vorräten						
41. sonstige Investitionsauszahlungen						
42. Summe der Auszahlungen aus Investitionstätigkeit	1.422,40	28.500,00	36.000,00	3.000,00	3.000,00	3.000,00
43. Saldo aus der Ein- und Auszahlungen aus Investitionstätigkeit	- 1.422,40	- 28.500,00	- 36.000,00	- 3.000,00	- 3.000,00	- 3.000,00
44. Finanzmittelüberschuss / Finanzmittelfehlbetrag	- 165.905,10	- 53.580,00	- 45.550,00	- 37.010,00	- 39.860,00	- 43.990,00
45. Einzahlungen aus der Aufnahme von Investitionskrediten						
46. Auszahlungen zur Tilgung von Investitionskrediten						
47. Saldo der Ein- und Auszahlungen aus Investitionskrediten						
48a. Einzahlungen aus der Aufnahme von Krediten zur Liquiditätssicherung der Einheitskasse						
48b. abzüglich Auszahlungen gewährter Liquiditätskredite an Dritte						
48. Einzahlungen aus der Aufnahme von Krediten zur Liquiditätssicherung						
49a. Auszahlungen zur Tilgung von Krediten zur Liquiditätssicherung der Einheitskasse						
49b. abzüglich Einzahlungen Dritte zur Tilgung gewährter Liquiditätskrediten						
49. Auszahlungen zur Tilgung von Krediten zur Liquiditätssicherung						
50. Saldo der Ein- und Auszahlungen aus Krediten zur Liquiditätssicherung						
51a. Einzahlungen aus der Abnahme liquider Mittel der Einheitskasse						
51b. abzüglich Auszahlung aus der Zunahme liquider Mittel Dritter						
51. Abnahme der liquiden Mittel						
52a. Auszahlung zur Bildung liquider Mittel der Einheitskasse						

Finanzhaushalt 114300 Bauhof:						
Bezeichnung	Ergebnis Vorvorjahr 2016	Vorjahr 2017	Planjahr 2018	Planjahr 2019	Planjahr 2020	Planjahr 2021
52b. abzüglich Einzahlung aus der Auflösung liquider Mittel Dritter						
52. Zunahme der liquiden Mittel						
53. Veränderung der liquiden Mittel						
54. Saldo der Ein- und Auszahlungen aus Finanzierungstätigkeit						
55. Einzahlungen aus durchlaufenden Geldern						
56. Auszahlungen aus durchlaufenden Geldern						
57. Saldo aus durchlaufenden Geldern						
58. Verwendung des Finanzmittelüberschusses / Deckung des Finanzmittelfehlbetrages						

Produkt - Nr.:	Produkt - Bezeichnung:
114400	Technikunterstützte Informationsverarbeitung

Ergebnishaushalt 114400 Technikunterstützte Informationsverarbeitung:						
Bezeichnung	Ergebnis Vorvorjahr 2016	Vorjahr 2017	Planjahr 2018	Planjahr 2019	Planjahr 2020	Planjahr 2021
1. Steuern und ähnliche Abgaben						
2. Zuwendungen, allgemeine Umlagen und sonstige Transfererträge						
3. Erträge der sozialen Sicherung						
4. öffentlich-rechtliche Leistungsentgelte						
5. privatrechtliche Leistungsentgelte						
6. Kostenerstattungen und Kostenumlagen	419,66	50,00				
<i>442310 von Sondervermögen - von Eigenbetrieben</i>	<i>419,66</i>	<i>50,00</i>				
7. Erhöhung oder Verminderung des Bestands an fertigen und unfertigen Erzeugnissen						
8. andere aktivierte Eigenleistungen						
9. sonstige laufende Erträge						
10. Summe der laufenden Erträge aus Verwaltungstätigkeit	419,66	50,00				
11. Personalaufwendungen	43.818,51	46.370,00	116.370,00	144.880,00	147.500,00	150.720,00
<i>502210 Dienstbezüge und dergleichen - Arbeitnehmer - Vergütungen</i>	<i>32.716,87</i>	<i>35.790,00</i>	<i>90.020,00</i>	<i>112.220,00</i>	<i>114.190,00</i>	<i>116.760,00</i>
<i>502220 Dienstbezüge und dergleichen - Arbeitnehmer - Leistungszulagen</i>	<i>1.557,44</i>	<i>400,00</i>	<i>300,00</i>	<i>300,00</i>	<i>300,00</i>	<i>300,00</i>
<i>503200 Beiträge zu Versorgungskassen - Arbeitnehmer</i>	<i>2.733,56</i>	<i>2.910,00</i>	<i>7.340,00</i>	<i>9.120,00</i>	<i>9.310,00</i>	<i>9.490,00</i>
<i>504200 Beiträge zur gesetzlichen Sozialversicherung - Arbeitnehmer</i>	<i>6.762,72</i>	<i>7.120,00</i>	<i>18.610,00</i>	<i>23.140,00</i>	<i>23.600,00</i>	<i>24.070,00</i>
<i>506290 Personalnebenaufwendungen - Arbeitnehmer - Sonstige</i>	<i>7,92</i>	<i>50,00</i>	<i>50,00</i>	<i>50,00</i>	<i>50,00</i>	<i>50,00</i>
<i>509100 Pauschalierte Lohnsteuer (auch Zahlungen über Knappschaft)</i>	<i>40,00</i>	<i>100,00</i>	<i>50,00</i>	<i>50,00</i>	<i>50,00</i>	<i>50,00</i>
12. Versorgungsaufwendungen						
13. Aufwendungen für Sach- und Dienstleistungen	2.648,85	2.800,00	3.000,00	3.000,00	3.000,00	3.000,00
<i>523800 Aufwendungen für Unterhaltung und Bewirtschaftung - Geringwertige Geräte, Ausrüstungs-, Ausrüstungs- und sonstige Gebrauchsgegenstände</i>	<i>2.648,85</i>	<i>2.800,00</i>	<i>3.000,00</i>	<i>3.000,00</i>	<i>3.000,00</i>	<i>3.000,00</i>
14. Abschreibungen auf immaterielle Vermögensgegenstände des Anlagevermögens und auf Sachanlagen sowie auf aktivierte Aufwendungen für die Ingangsetzung und Erweiterung der Verwaltung						
15. Abschreibungen auf Vermögensgegenstände des Umlaufvermögens, soweit diese die üblichen Abschreibungen überschreiten						
16. Zuwendungen, Umlagen und sonstige Transferaufwendungen						
17. Aufwendungen der sozialen Sicherung						

Ergebnishaushalt 114400 Technikunterstützte Informationsverarbeitung:						
Bezeichnung	Ergebnis Vorvorjahr 2016	Vorjahr 2017	Planjahr 2018	Planjahr 2019	Planjahr 2020	Planjahr 2021
18. sonstige laufende Aufwendungen	69.561,61	66.000,00	67.000,00	69.000,00	69.000,00	69.000,00
562410 Aufwendungen für die Inanspruchnahme von Rechten und Diensten - Datenverarbeitung - laufende Lizenzaufwendungen	6.327,22	7.000,00	7.000,00	7.000,00	7.000,00	7.000,00
562430 Aufwendungen für die Inanspruchnahme von Rechten und Diensten - Datenverarbeitung - Unterhaltung Software, Pflege und Updates	41.041,16	35.000,00	36.000,00	38.000,00	38.000,00	38.000,00
562440 Aufwendungen für die Inanspruchnahme von Rechten und Diensten - Datenverarbeitung - Unterhaltung Hardware	8.766,83	9.500,00	9.500,00	9.500,00	9.500,00	9.500,00
562490 Aufwendungen für die Inanspruchnahme von Rechten und Diensten - Datenverarbeitung - Sonstige (z.B. Hosting, Druckservice etc.)	8.757,01	8.500,00	8.500,00	8.500,00	8.500,00	8.500,00
563100 Geschäftsaufwendungen - Büromaterial (inkl. Verbrauchsmaterial für Geräte - Toner etc.)	4.669,39	6.000,00	6.000,00	6.000,00	6.000,00	6.000,00
19. Summe der laufenden Aufwendungen aus Verwaltungstätigkeit	116.028,97	115.170,00	186.370,00	216.880,00	219.500,00	222.720,00
20. laufendes Ergebnis aus Verwaltungstätigkeit	- 115.609,31	- 115.120,00	- 186.370,00	- 216.880,00	- 219.500,00	- 222.720,00
21. Zins- und sonstige Finanzerträge						
22. Zins- und sonstige Finanzaufwendungen						
23. Finanzergebnis						
24. ordentliches Ergebnis	- 115.609,31	- 115.120,00	- 186.370,00	- 216.880,00	- 219.500,00	- 222.720,00
25. außerordentliche Erträge						
26. außerordentliche Aufwendungen						
27. außerordentliches Ergebnis						
28. Jahresergebnis (Jahresüberschuss / Jahresfehlbetrag)	- 115.609,31	- 115.120,00	- 186.370,00	- 216.880,00	- 219.500,00	- 222.720,00
29. Einstellung in den Sonderposten für Belastungen aus dem kommunalen Finanzausgleich						
30. Entnahme aus dem Sonderposten für Belastungen aus dem kommunalen Finanzausgleich						
31. Jahresergebnis nach Berücksichtigung der Veränderung des Sonderpostens für Belastungen aus dem kommunalen Finanzausgleich	- 115.609,31	- 115.120,00	- 186.370,00	- 216.880,00	- 219.500,00	- 222.720,00

Finanzhaushalt 114400 Technikunterstützte Informationsverarbeitung:						
Bezeichnung	Ergebnis Vorvorjahr 2016	Vorjahr 2017	Planjahr 2018	Planjahr 2019	Planjahr 2020	Planjahr 2021
1. Steuern und ähnliche Abgaben						
2. Zuwendungen, allgemeine Umlagen und sonstige Transfereinzahlungen						
3. Einzahlungen der sozialen Sicherung						

Finanzhaushalt 114400 Technikunterstütze Informationsverarbeitung:

Bezeichnung	Ergebnis Vorvorjahr 2016	Vorjahr 2017	Planjahr 2018	Planjahr 2019	Planjahr 2020	Planjahr 2021
4. öffentlich-rechtliche Leistungsentgelte						
5. privatrechtliche Leistungsentgelte						
6. Kostenerstattungen und Kostenumlagen	419,66	50,00				
642310 von Sondervermögen - von Eigenbetrieben	419,66	50,00				
7. Erhöhung oder Verminderung des Bestands an fertigen und unfertigen Erzeugnissen						
8. andere aktivierte Eigenleistungen						
9. sonstige laufende Einzahlungen						
10. Summe der laufenden Einzahlungen aus Verwaltungstätigkeit	419,66	50,00				
11. Personalauszahlungen	43.818,51	46.370,00	116.370,00	144.880,00	147.500,00	150.720,00
702210 Arbeitnehmer - Vergütungen	32.716,87	35.790,00	90.020,00	112.220,00	114.190,00	116.760,00
702220 Arbeitnehmer - Leistungszulagen	1.557,44	400,00	300,00	300,00	300,00	300,00
703200 Arbeitnehmer	2.733,56	2.910,00	7.340,00	9.120,00	9.310,00	9.490,00
704200 Arbeitnehmer	6.762,72	7.120,00	18.610,00	23.140,00	23.600,00	24.070,00
706290 Arbeitnehmer - Sonstige	7,92	50,00	50,00	50,00	50,00	50,00
709100 Pauschalierte Lohnsteuer (auch Zahlungen über Knappschaft)	40,00	100,00	50,00	50,00	50,00	50,00
12. Versorgungsauszahlungen						
13. Auszahlungen für Sach- und Dienstleistungen	2.350,93	2.800,00	3.000,00	3.000,00	3.000,00	3.000,00
723800 Geringwertige Geräte, Ausstattungs-, Ausrüstungs- und sonstige Gebrauchsgegenstände	2.350,93	2.800,00	3.000,00	3.000,00	3.000,00	3.000,00
14. Zuwendungen, Umlagen und sonstige Transferauszahlungen						
15. Auszahlungen der sozialen Sicherung						
16. sonstige laufende Auszahlungen	71.344,57	66.000,00	67.000,00	69.000,00	69.000,00	69.000,00
762410 Datenverarbeitung - laufende Lizenzzahlungen	7.494,22	7.000,00	7.000,00	7.000,00	7.000,00	7.000,00
762430 Datenverarbeitung - Unterhaltung Software, Updates	41.657,12	35.000,00	36.000,00	38.000,00	38.000,00	38.000,00
762440 Datenverarbeitung - Unterhaltung Hardware	8.766,83	9.500,00	9.500,00	9.500,00	9.500,00	9.500,00
762490 Datenverarbeitung - Sonstige	8.757,01	8.500,00	8.500,00	8.500,00	8.500,00	8.500,00
763100 Büromaterial	4.669,39	6.000,00	6.000,00	6.000,00	6.000,00	6.000,00
17. Summe der laufenden Auszahlungen aus Verwaltungstätigkeit	117.514,01	115.170,00	186.370,00	216.880,00	219.500,00	222.720,00
18. Saldo der laufenden Ein- und Auszahlungen aus Verwaltungstätigkeit	- 117.094,35	- 115.120,00	- 186.370,00	- 216.880,00	- 219.500,00	- 222.720,00
19. Zins- und sonstige Finanzeinzahlungen						
20. Zins- und sonstige Finanzauszahlungen						
21. Saldo der Zins- und sonstigen Finanzein- und -auszahlungen						
22. Saldo der ordentlichen Ein- und Auszahlungen	- 117.094,35	- 115.120,00	- 186.370,00	- 216.880,00	- 219.500,00	- 222.720,00
23. außerordentliche Einzahlungen						

Finanzhaushalt 114400 Technikunterstütze Informationsverarbeitung:

Bezeichnung	Ergebnis Vorvorjahr 2016	Vorjahr 2017	Planjahr 2018	Planjahr 2019	Planjahr 2020	Planjahr 2021
24. außerordentliche Auszahlungen						
25. Saldo der außerordentlichen Ein- und Auszahlungen						
26. Saldo der ordentlichen und außerordentlichen Ein- und Auszahlungen	- 117.094,35	- 115.120,00	- 186.370,00	- 216.880,00	- 219.500,00	- 222.720,00
27. Einzahlungen aus Investitionszuwendungen						
28. Einzahlungen aus Beiträgen und ähnlichen Entgelten						
29. Einzahlungen für immaterielle Vermögensgegenstände						
30. Einzahlungen für Sachanlagen						
31. Einzahlungen für Finanzanlagen						
32. Einzahlungen aus sonstigen Ausleihungen und Kreditgewährungen						
33. Einzahlungen aus der Veräußerung von Vorräten						
34. sonstige Investitionseinzahlungen						
35. Summe der Einzahlungen aus Investitionstätigkeit						
36. Auszahlungen für immaterielle Vermögensgegenstände	15.450,03	8.000,00	8.000,00	8.000,00	8.000,00	8.000,00
784100 Auszahlungen für Konzessionen, Lizenzen und andere Schutzrechte	15.450,03	8.000,00	8.000,00	8.000,00	8.000,00	8.000,00
37. Auszahlungen für Sachanlagen	18.554,40	20.500,00	24.000,00	24.000,00	24.000,00	24.000,00
785710 Auszahlungen für Betriebs- und Geschäftsausstattung, Pflanzen und Tiere und geringwertige Vermögensgegenstände - Auszahlungen für bewegliche Sachen des Anlagevermögens oberhalb der Wertgrenze i.H.v. 410,00 Euro	15.305,54	17.000,00	20.000,00	20.000,00	20.000,00	20.000,00
785720 Auszahlungen für Betriebs- und Geschäftsausstattung, Pflanzen und Tiere und geringwertige Vermögensgegenstände - Auszahlungen für bewegliche Sachen des Anlagevermögens unterhalb der Wertgrenze i.H.v. 410,00 Euro	3.248,86	3.500,00	4.000,00	4.000,00	4.000,00	4.000,00
38. Auszahlungen für Finanzanlagen						
39. Auszahlungen für sonstige Ausleihungen und Kreditgewährungen						
40. Auszahlungen für den Erwerb von Vorräten						
41. sonstige Investitionsauszahlungen						
42. Summe der Auszahlungen aus Investitionstätigkeit	34.004,43	28.500,00	32.000,00	32.000,00	32.000,00	32.000,00
43. Saldo aus der Ein- und Auszahlungen aus Investitionstätigkeit	- 34.004,43	- 28.500,00	- 32.000,00	- 32.000,00	- 32.000,00	- 32.000,00
44. Finanzmittelüberschuss / Finanzmittelfehlbetrag	- 151.098,78	- 143.620,00	- 218.370,00	- 248.880,00	- 251.500,00	- 254.720,00
45. Einzahlungen aus der Aufnahme von Investitionskrediten						
46. Auszahlungen zur Tilgung von Investitionskrediten						
47. Saldo der Ein- und Auszahlungen aus Investitionskrediten						

Finanzhaushalt 114400 Technikunterstütze Informationsverarbeitung:						
Bezeichnung	Ergebnis Vorvorjahr 2016	Vorjahr 2017	Planjahr 2018	Planjahr 2019	Planjahr 2020	Planjahr 2021
48a. Einzahlungen aus der Aufnahme von Krediten zur Liquiditätssicherung der Einheitskasse						
48b. abzüglich Auszahlungen gewährter Liquiditätskredite an Dritte						
48. Einzahlungen aus der Aufnahme von Krediten zur Liquiditätssicherung						
49a. Auszahlungen zur Tilgung von Krediten zur Liquiditätssicherung der Einheitskasse						
49b. abzüglich Einzahlungen Dritte zur Tilgung gewährter Liquiditätskrediten						
49. Auszahlungen zur Tilgung von Krediten zur Liquiditätssicherung						
50. Saldo der Ein- und Auszahlungen aus Krediten zur Liquiditätssicherung						
51a. Einzahlungen aus der Abnahme liquider Mittel der Einheitskasse						
51b. abzüglich Auszahlung aus der Zunahme liquider Mittel Dritter						
51. Abnahme der liquiden Mittel						
52a. Auszahlung zur Bildung liquider Mittel der Einheitskasse						
52b. abzüglich Einzahlung aus der Auflösung liquider Mittel Dritter						
52. Zunahme der liquiden Mittel						
53. Veränderung der liquiden Mittel						
54. Saldo der Ein- und Auszahlungen aus Finanzierungstätigkeit						
55. Einzahlungen aus durchlaufenden Geldern						
56. Auszahlungen aus durchlaufenden Geldern						
57. Saldo aus durchlaufenden Geldern						
58. Verwendung des Finanzmittelüberschusses / Deckung des Finanzmittelfehlbetrages						

Produkt - Nr.:	Produkt - Bezeichnung:
114500	Sonstige zentrale Dienste

Ergebnishaushalt 114500 Sonstige zentrale Dienste:						
Bezeichnung	Ergebnis Vorvorjahr 2016	Vorjahr 2017	Planjahr 2018	Planjahr 2019	Planjahr 2020	Planjahr 2021
1. Steuern und ähnliche Abgaben						
2. Zuwendungen, allgemeine Umlagen und sonstige Transfererträge						
3. Erträge der sozialen Sicherung						
4. öffentlich-rechtliche Leistungsentgelte						
5. privatrechtliche Leistungsentgelte						
6. Kostenerstattungen und Kostenumlagen	275,61	300,00	200,00	200,00	200,00	200,00
442590 Kostenerstattungen und Kostenumlagen - vom privaten Bereich - vom sonstigen privaten Bereich (z.B. Nebenkosten, Schadensersatz u.ä.)	275,61	300,00	200,00	200,00	200,00	200,00
7. Erhöhung oder Verminderung des Bestands an fertigen und unfertigen Erzeugnissen						
8. andere aktivierte Eigenleistungen						
9. sonstige laufende Erträge						
10. Summe der laufenden Erträge aus Verwaltungstätigkeit	275,61	300,00	200,00	200,00	200,00	200,00
11. Personalaufwendungen						
12. Versorgungsaufwendungen						
13. Aufwendungen für Sach- und Dienstleistungen	4.422,81	1.300,00	2.600,00	2.600,00	2.600,00	2.600,00
523800 Aufwendungen für Unterhaltung und Bewirtschaftung - Geringwertige Geräte, Ausstattungs-, Ausrüstungs- und sonstige Gebrauchsgegenstände	339,28	300,00	1.200,00	1.200,00	1.200,00	1.200,00
524400 Weitere Verwaltungs- und Betriebsaufwendungen - Verbrauchsmaterial (z.B. Laborbedarf, Werkstättenbedarf, Lebensmittel, Arzneimittel, Verbandstoffe, Sanitätsverbrauchsmaterial, Saat- und Pflanzgut,)Düngemittel	46,48	400,00	400,00	400,00	400,00	400,00
529200 Sonstige Aufwendungen für Sach- und Dienstleistungen - sonstige Aufwendungen für Dienstleistungen	4.037,05	600,00	1.000,00	1.000,00	1.000,00	1.000,00
14. Abschreibungen auf immaterielle Vermögensgegenstände des Anlagevermögens und auf Sachanlagen sowie auf aktivierte Aufwendungen für die Inangasetzung und Erweiterung der Verwaltung						
15. Abschreibungen auf Vermögensgegenstände des Umlaufvermögens, soweit diese die üblichen Abschreibungen überschreiten						

Ergebnishaushalt 114500 Sonstige zentrale Dienste:						
Bezeichnung	Ergebnis Vorvorjahr 2016	Vorjahr 2017	Planjahr 2018	Planjahr 2019	Planjahr 2020	Planjahr 2021
16. Zuwendungen, Umlagen und sonstige Transferaufwendungen						
17. Aufwendungen der sozialen Sicherung						
18. sonstige laufende Aufwendungen	93.726,06	99.200,00	101.900,00	101.900,00	101.900,00	101.900,00
562200 Aufwendungen für die Inanspruchnahme von Rechten und Diensten - Leasing	28.247,46	28.500,00	28.500,00	28.500,00	28.500,00	28.500,00
562410 Aufwendungen für die Inanspruchnahme von Rechten und Diensten - Datenverarbeitung - laufende Lizenzaufwendungen	3.414,07	3.500,00	3.500,00	3.500,00	3.500,00	3.500,00
563100 Geschäftsaufwendungen - Büromaterial (inkl. Verbrauchsmaterial für Geräte - Toner etc.)	18.307,96	19.500,00	20.000,00	20.000,00	20.000,00	20.000,00
563210 Geschäftsaufwendungen - Fachliteratur, Zeitschriften - Bücher inkl. Loseblattsammlung und Online-Zugänge von Schriften aller Art	6.699,79	7.000,00	7.000,00	7.000,00	7.000,00	7.000,00
563220 Geschäftsaufwendungen - Fachliteratur, Zeitschriften - Zeitschriften	842,79	900,00	900,00	900,00	900,00	900,00
563230 Geschäftsaufwendungen - Fachliteratur, Zeitschriften - Zeitungen		800,00	1.000,00	1.000,00	1.000,00	1.000,00
563240 Geschäftsaufwendungen - Fachliteratur, Zeitschriften - Gesetz-, Verordnungs-, Amtsblätter	786,77	800,00	800,00	800,00	800,00	800,00
563290 Geschäftsaufwendungen - Fachliteratur, Zeitschriften - Sonstige, Plakate, Merkblätter (auch auf Datenträger)		200,00	200,00	200,00	200,00	200,00
563310 Geschäftsaufwendungen - Porto und Versandkosten - Porto	24.777,82	28.000,00	28.000,00	28.000,00	28.000,00	28.000,00
563410 Geschäftsaufwendungen - Telefon, Datenübertragungskosten - Fernmeldegebühren	10.632,53	10.000,00	12.000,00	12.000,00	12.000,00	12.000,00
565510 Verluste aus dem Abgang von Gegenständen des Anlagevermögens und des Umlaufvermögens, Wertminderungen des Umlaufvermögens, Einstellungen in Sonderposten, Zuführungen zu Rückstellungen. - Wertberichtigungen zu Forderungen - Einzelwertberichtigung	16,87					
19. Summe der laufenden Aufwendungen aus Verwaltungstätigkeit	98.148,87	100.500,00	104.500,00	104.500,00	104.500,00	104.500,00
20. laufendes Ergebnis aus Verwaltungstätigkeit	- 97.873,26	- 100.200,00	- 104.300,00	- 104.300,00	- 104.300,00	- 104.300,00
21. Zins- und sonstige Finanzerträge						
22. Zins- und sonstige Finanzaufwendungen						
23. Finanzergebnis						
24. ordentliches Ergebnis	- 97.873,26	- 100.200,00	- 104.300,00	- 104.300,00	- 104.300,00	- 104.300,00
25. außerordentliche Erträge						
26. außerordentliche Aufwendungen						
27. außerordentliches Ergebnis						
28. Jahresergebnis (Jahresüberschuss / Jahresfehlbetrag)	- 97.873,26	- 100.200,00	- 104.300,00	- 104.300,00	- 104.300,00	- 104.300,00
29. Einstellung in den Sonderposten für Belastungen aus dem kommunalen Finanzausgleich						
30. Entnahme aus dem Sonderposten für Belastungen aus dem kommunalen Finanzausgleich						

Ergebnishaushalt 114500 Sonstige zentrale Dienste:						
Bezeichnung	Ergebnis Vorvorjahr 2016	Vorjahr 2017	Planjahr 2018	Planjahr 2019	Planjahr 2020	Planjahr 2021
31. Jahresergebnis nach Berücksichtigung der Veränderung des Sonderpostens für Belastungen aus dem kommunalen Finanzausgleich	- 97.873,26	- 100.200,00	- 104.300,00	- 104.300,00	- 104.300,00	- 104.300,00

Finanzhaushalt 114500 Sonstige zentrale Dienste:						
Bezeichnung	Ergebnis Vorvorjahr 2016	Vorjahr 2017	Planjahr 2018	Planjahr 2019	Planjahr 2020	Planjahr 2021
1. Steuern und ähnliche Abgaben						
2. Zuwendungen, allgemeine Umlagen und sonstige Transfereinzahlungen						
3. Einzahlungen der sozialen Sicherung						
4. öffentlich-rechtliche Leistungsentgelte						
5. privatrechtliche Leistungsentgelte						
6. Kostenerstattungen und Kostenumlagen	309,25	300,00	200,00	200,00	200,00	200,00
642590 vom privaten Bereich - vom sonstigen privaten Bereich	309,25	300,00	200,00	200,00	200,00	200,00
7. Erhöhung oder Verminderung des Bestands an fertigen und unfertigen Erzeugnissen						
8. andere aktivierte Eigenleistungen						
9. sonstige laufende Einzahlungen						
10. Summe der laufenden Einzahlungen aus Verwaltungstätigkeit	309,25	300,00	200,00	200,00	200,00	200,00
11. Personalauszahlungen						
12. Versorgungsauszahlungen						
13. Auszahlungen für Sach- und Dienstleistungen	4.430,71	1.300,00	2.600,00	2.600,00	2.600,00	2.600,00
723800 Geringwertige Geräte, Ausstattungs-, Ausrüstungs- und sonstige Gebrauchsgegenstände	339,28	300,00	1.200,00	1.200,00	1.200,00	1.200,00
724400 Laborbedarf, Werkstättenbedarf, Lebensmittel, Arzneimittel, Verbandstoffe, Sanitätsverbrauchsmaterial, sonstiger Anstaltsbedarf, Saat- und Pflanzgut	54,38	400,00	400,00	400,00	400,00	400,00
729200 Sonstige Auszahlungen für Dienstleistungen	4.037,05	600,00	1.000,00	1.000,00	1.000,00	1.000,00
14. Zuwendungen, Umlagen und sonstige Transferauszahlungen						
15. Auszahlungen der sozialen Sicherung						
16. sonstige laufende Auszahlungen	88.535,08	99.200,00	101.900,00	101.900,00	101.900,00	101.900,00
762200 Leasing	28.265,99	28.500,00	28.500,00	28.500,00	28.500,00	28.500,00
762410 Datenverarbeitung - laufende Lizenzzahlungen	9.279,12	3.500,00	3.500,00	3.500,00	3.500,00	3.500,00
763100 Büromaterial	18.463,66	19.500,00	20.000,00	20.000,00	20.000,00	20.000,00
763210 Fachliteratur, Zeitschriften - Bücher	6.505,11	7.000,00	7.000,00	7.000,00	7.000,00	7.000,00

Finanzhaushalt 114500 Sonstige zentrale Dienste:

Bezeichnung	Ergebnis Vorvorjahr 2016	Vorjahr 2017	Planjahr 2018	Planjahr 2019	Planjahr 2020	Planjahr 2021
763220 Fachliteratur, Zeitschriften - Zeitschriften	842,79	900,00	900,00	900,00	900,00	900,00
763230 Fachliteratur, Zeitschriften - Zeitungen		800,00	1.000,00	1.000,00	1.000,00	1.000,00
763240 Fachliteratur, Zeitschriften - Gesetz-, Verordnungs-, Amtsblätter	162,19	800,00	800,00	800,00	800,00	800,00
763290 Fachliteratur, Zeitschriften - Sonstige		200,00	200,00	200,00	200,00	200,00
763310 Porto und Versandkosten - Porto	24.783,22	28.000,00	28.000,00	28.000,00	28.000,00	28.000,00
763410 Telefon, Datenübertragungskosten - Fernmeldegebühren	233,00	10.000,00	12.000,00	12.000,00	12.000,00	12.000,00
17. Summe der laufenden Auszahlungen aus Verwaltungstätigkeit	92.965,79	100.500,00	104.500,00	104.500,00	104.500,00	104.500,00
18. Saldo der laufenden Ein- und Auszahlungen aus Verwaltungstätigkeit	- 92.656,54	- 100.200,00	- 104.300,00	- 104.300,00	- 104.300,00	- 104.300,00
19. Zins- und sonstige Finanzeinzahlungen						
20. Zins- und sonstige Finanzauszahlungen						
21. Saldo der Zins- und sonstigen Finanzein- und -auszahlungen						
22. Saldo der ordentlichen Ein- und Auszahlungen	- 92.656,54	- 100.200,00	- 104.300,00	- 104.300,00	- 104.300,00	- 104.300,00
23. außerordentliche Einzahlungen						
24. außerordentliche Auszahlungen						
25. Saldo der außerordentlichen Ein- und Auszahlungen						
26. Saldo der ordentlichen und außerordentlichen Ein- und Auszahlungen	- 92.656,54	- 100.200,00	- 104.300,00	- 104.300,00	- 104.300,00	- 104.300,00
27. Einzahlungen aus Investitionszuwendungen						
28. Einzahlungen aus Beiträgen und ähnlichen Entgelten						
29. Einzahlungen für immaterielle Vermögensgegenstände						
30. Einzahlungen für Sachanlagen						
31. Einzahlungen für Finanzanlagen						
32. Einzahlungen aus sonstigen Ausleihungen und Kreditgewährungen						
33. Einzahlungen aus der Veräußerung von Vorräten						
34. sonstige Investitionseinzahlungen						
35. Summe der Einzahlungen aus Investitionstätigkeit						
36. Auszahlungen für immaterielle Vermögensgegenstände						
37. Auszahlungen für Sachanlagen						
38. Auszahlungen für Finanzanlagen						
39. Auszahlungen für sonstige Ausleihungen und Kreditgewährungen						
40. Auszahlungen für den Erwerb von Vorräten						
41. sonstige Investitionsauszahlungen						

Finanzhaushalt 114500 Sonstige zentrale Dienste:						
Bezeichnung	Ergebnis Vorvorjahr 2016	Vorjahr 2017	Planjahr 2018	Planjahr 2019	Planjahr 2020	Planjahr 2021
42. Summe der Auszahlungen aus Investitionstätigkeit						
43. <u>Saldo aus der Ein- und Auszahlungen aus Investitionstätigkeit</u>						
44. Finanzmittelüberschuss / Finanzmittelfehlbetrag	- 92.656,54	- 100.200,00	- 104.300,00	- 104.300,00	- 104.300,00	- 104.300,00
45. Einzahlungen aus der Aufnahme von Investitionskrediten						
46. Auszahlungen zur Tilgung von Investitionskrediten						
47. Saldo der Ein- und Auszahlungen aus Investitionskrediten						
48a. Einzahlungen aus der Aufnahme von Krediten zur Liquiditätssicherung der Einheitskasse						
48b. abzüglich Auszahlungen gewährter Liquiditätskredite an Dritte						
48. Einzahlungen aus der Aufnahme von Krediten zur Liquiditätssicherung						
49a. Auszahlungen zur Tilgung von Krediten zur Liquiditätssicherung der Einheitskasse						
49b. abzüglich Einzahlungen Dritte zur Tilgung gewährter Liquiditätskrediten						
49. Auszahlungen zur Tilgung von Krediten zur Liquiditätssicherung						
50. Saldo der Ein- und Auszahlungen aus Krediten zur Liquiditätssicherung						
51a. Einzahlungen aus der Abnahme liquider Mittel der Einheitskasse						
51b. abzüglich Auszahlung aus der Zunahme liquider Mittel Dritter						
51. <u>Abnahme der liquiden Mittel</u>						
52a. Auszahlung zur Bildung liquider Mittel der Einheitskasse						
52b. abzüglich Einzahlung aus der Auflösung liquider Mittel Dritter						
52. Zunahme der liquiden Mittel						
53. Veränderung der liquiden Mittel						
54. Saldo der Ein- und Auszahlungen aus Finanzierungstätigkeit						
55. Einzahlungen aus durchlaufenden Geldern						
56. Auszahlungen aus durchlaufenden Geldern						
57. Saldo aus durchlaufenden Geldern						

Finanzhaushalt 114500 Sonstige zentrale Dienste:						
Bezeichnung	Ergebnis Vorvorjahr 2016	Vorjahr 2017	Planjahr 2018	Planjahr 2019	Planjahr 2020	Planjahr 2021
58. Verwendung des Finanzmittelüberschusses / Deckung des Finanzmittelfehlbetrages						

Produkt - Nr.:	Produkt - Bezeichnung:
114600	Versicherungen

Ergebnishaushalt 114600 Versicherungen:						
Bezeichnung	Ergebnis Vorvorjahr 2016	Vorjahr 2017	Planjahr 2018	Planjahr 2019	Planjahr 2020	Planjahr 2021
1. Steuern und ähnliche Abgaben						
2. Zuwendungen, allgemeine Umlagen und sonstige Transfererträge						
3. Erträge der sozialen Sicherung						
4. öffentlich-rechtliche Leistungsentgelte						
5. privatrechtliche Leistungsentgelte						
6. Kostenerstattungen und Kostenumlagen	8.687,00	8.700,00	8.700,00	8.700,00	8.700,00	8.700,00
442480 vom öffentlichen Bereich - von sonstigen öffentlichen Sonderrechnungen	8.687,00	8.700,00	8.700,00	8.700,00	8.700,00	8.700,00
7. Erhöhung oder Verminderung des Bestands an fertigen und unfertigen Erzeugnissen						
8. andere aktivierte Eigenleistungen						
9. sonstige laufende Erträge						
10. Summe der laufenden Erträge aus Verwaltungstätigkeit	8.687,00	8.700,00	8.700,00	8.700,00	8.700,00	8.700,00
11. Personalaufwendungen						
12. Versorgungsaufwendungen						
13. Aufwendungen für Sach- und Dienstleistungen						
14. Abschreibungen auf immaterielle Vermögensgegenstände des Anlagevermögens und auf Sachanlagen sowie auf aktivierte Aufwendungen für die Inangangsetzung und Erweiterung der Verwaltung						
15. Abschreibungen auf Vermögensgegenstände des Umlaufvermögens, soweit diese die üblichen Abschreibungen überschreiten						
16. Zuwendungen, Umlagen und sonstige Transferaufwendungen						
17. Aufwendungen der sozialen Sicherung						
18. sonstige laufende Aufwendungen	107.295,10	112.500,00	113.900,00	113.900,00	113.900,00	113.900,00
564130 Aufwendungen für Beiträge, Versicherungen und Sonstiges - Versicherungsbeiträge - Haftpflichtversicherungen	56.813,45	57.000,00	58.000,00	58.000,00	58.000,00	58.000,00
564140 Aufwendungen für Beiträge, Versicherungen und Sonstiges - Versicherungsbeiträge - Unfallversicherungen	50.481,65	54.000,00	54.500,00	54.500,00	54.500,00	54.500,00
564150 Aufwendungen für Beiträge, Versicherungen und Sonstiges - Versicherungsbeiträge - Rechtsschutzversicherungen		1.500,00	1.400,00	1.400,00	1.400,00	1.400,00

Ergebnishaushalt 114600 Versicherungen:						
Bezeichnung	Ergebnis Vorvorjahr 2016	Vorjahr 2017	Planjahr 2018	Planjahr 2019	Planjahr 2020	Planjahr 2021
19. Summe der laufenden Aufwendungen aus Verwaltungstätigkeit	107.295,10	112.500,00	113.900,00	113.900,00	113.900,00	113.900,00
20. <u>laufendes Ergebnis aus Verwaltungstätigkeit</u>	<u>- 98.608,10</u>	<u>- 103.800,00</u>	<u>- 105.200,00</u>	<u>- 105.200,00</u>	<u>- 105.200,00</u>	<u>- 105.200,00</u>
21. Zins- und sonstige Finanzerträge						
22. Zins- und sonstige Finanzaufwendungen						
23. Finanzergebnis						
24. <u>ordentliches Ergebnis</u>	<u>- 98.608,10</u>	<u>- 103.800,00</u>	<u>- 105.200,00</u>	<u>- 105.200,00</u>	<u>- 105.200,00</u>	<u>- 105.200,00</u>
25. außerordentliche Erträge						
26. außerordentliche Aufwendungen						
27. außerordentliches Ergebnis						
28. <u>Jahresergebnis (Jahresüberschuss / Jahresfehlbetrag)</u>	<u>- 98.608,10</u>	<u>- 103.800,00</u>	<u>- 105.200,00</u>	<u>- 105.200,00</u>	<u>- 105.200,00</u>	<u>- 105.200,00</u>
29. Einstellung in den Sonderposten für Belastungen aus dem kommunalen Finanzausgleich						
30. Entnahme aus dem Sonderposten für Belastungen aus dem kommunalen Finanzausgleich						
31. <u>Jahresergebnis nach Berücksichtigung der Veränderung des Sonderpostens für Belastungen aus dem kommunalen Finanzausgleich</u>	<u>- 98.608,10</u>	<u>- 103.800,00</u>	<u>- 105.200,00</u>	<u>- 105.200,00</u>	<u>- 105.200,00</u>	<u>- 105.200,00</u>

Finanzhaushalt 114600 Versicherungen:						
Bezeichnung	Ergebnis Vorvorjahr 2016	Vorjahr 2017	Planjahr 2018	Planjahr 2019	Planjahr 2020	Planjahr 2021
1. Steuern und ähnliche Abgaben						
2. Zuwendungen, allgemeine Umlagen und sonstige Transfereinzahlungen						
3. Einzahlungen der sozialen Sicherung						
4. öffentlich-rechtliche Leistungsentgelte						
5. privatrechtliche Leistungsentgelte						
6. Kostenerstattungen und Kostenumlagen	8.687,00	8.700,00	8.700,00	8.700,00	8.700,00	8.700,00
642480 vom öffentlichen Bereich - von sonstigen öffentlichen Sonderrechnungen	8.687,00	8.700,00	8.700,00	8.700,00	8.700,00	8.700,00
7. Erhöhung oder Verminderung des Bestands an fertigen und unfertigen Erzeugnissen						
8. andere aktivierte Eigenleistungen						

Finanzhaushalt 114600 Versicherungen:

Bezeichnung	Ergebnis Vorvorjahr 2016	Vorjahr 2017	Planjahr 2018	Planjahr 2019	Planjahr 2020	Planjahr 2021
9. sonstige laufende Einzahlungen						
10. Summe der laufenden Einzahlungen aus Verwaltungstätigkeit	8.687,00	8.700,00	8.700,00	8.700,00	8.700,00	8.700,00
11. Personalauszahlungen						
12. Versorgungsauszahlungen						
13. Auszahlungen für Sach- und Dienstleistungen						
14. Zuwendungen, Umlagen und sonstige Transferauszahlungen						
15. Auszahlungen der sozialen Sicherung						
16. sonstige laufende Auszahlungen	107.295,10	112.500,00	113.900,00	113.900,00	113.900,00	113.900,00
764130 Versicherungsbeiträge - Haftpflichtversicherungen	56.813,45	57.000,00	58.000,00	58.000,00	58.000,00	58.000,00
764140 Versicherungsbeiträge - Unfallversicherungen	50.481,65	54.000,00	54.500,00	54.500,00	54.500,00	54.500,00
764150 Versicherungsbeiträge - Rechtsschutzversicherungen		1.500,00	1.400,00	1.400,00	1.400,00	1.400,00
17. Summe der laufenden Auszahlungen aus Verwaltungstätigkeit	107.295,10	112.500,00	113.900,00	113.900,00	113.900,00	113.900,00
18. Saldo der laufenden Ein- und Auszahlungen aus Verwaltungstätigkeit	- 98.608,10	- 103.800,00	- 105.200,00	- 105.200,00	- 105.200,00	- 105.200,00
19. Zins- und sonstige Finanzeinzahlungen						
20. Zins- und sonstige Finanzauszahlungen						
21. Saldo der Zins- und sonstigen Finanzein- und -auszahlungen						
22. Saldo der ordentlichen Ein- und Auszahlungen	- 98.608,10	- 103.800,00	- 105.200,00	- 105.200,00	- 105.200,00	- 105.200,00
23. außerordentliche Einzahlungen						
24. außerordentliche Auszahlungen						
25. Saldo der außerordentlichen Ein- und Auszahlungen						
26. Saldo der ordentlichen und außerordentlichen Ein- und Auszahlungen	- 98.608,10	- 103.800,00	- 105.200,00	- 105.200,00	- 105.200,00	- 105.200,00
27. Einzahlungen aus Investitionszuwendungen						
28. Einzahlungen aus Beiträgen und ähnlichen Entgelten						
29. Einzahlungen für immaterielle Vermögensgegenstände						
30. Einzahlungen für Sachanlagen						
31. Einzahlungen für Finanzanlagen						
32. Einzahlungen aus sonstigen Ausleihungen und Kreditgewährungen						
33. Einzahlungen aus der Veräußerung von Vorräten						
34. sonstige Investitionseinzahlungen						

Finanzhaushalt 114600 Versicherungen:						
Bezeichnung	Ergebnis Vorvorjahr 2016	Vorjahr 2017	Planjahr 2018	Planjahr 2019	Planjahr 2020	Planjahr 2021
35. Summe der Einzahlungen aus Investitionstätigkeit						
36. Auszahlungen für immaterielle Vermögensgegenstände						
37. Auszahlungen für Sachanlagen						
38. Auszahlungen für Finanzanlagen						
39. Auszahlungen für sonstige Ausleihungen und Kreditgewährungen						
40. Auszahlungen für den Erwerb von Vorräten						
41. sonstige Investitionsauszahlungen						
42. Summe der Auszahlungen aus Investitionstätigkeit						
43. <u>Saldo aus der Ein- und Auszahlungen aus Investitionstätigkeit</u>						
44. Finanzmittelüberschuss / Finanzmittelfehlbetrag	- 98.608,10	- 103.800,00	- 105.200,00	- 105.200,00	- 105.200,00	- 105.200,00
45. Einzahlungen aus der Aufnahme von Investitionskrediten						
46. Auszahlungen zur Tilgung von Investitionskrediten						
47. Saldo der Ein- und Auszahlungen aus Investitionskrediten						
48a. Einzahlungen aus der Aufnahme von Krediten zur Liquiditätssicherung der Einheitskasse						
48b. abzüglich Auszahlungen gewährter Liquiditätskredite an Dritte						
48. Einzahlungen aus der Aufnahme von Krediten zur Liquiditätssicherung						
49a. Auszahlungen zur Tilgung von Krediten zur Liquiditätssicherung der Einheitskasse						
49b. abzüglich Einzahlungen Dritte zur Tilgung gewährter Liquiditätskrediten						
49. Auszahlungen zur Tilgung von Krediten zur Liquiditätssicherung						
50. Saldo der Ein- und Auszahlungen aus Krediten zur Liquiditätssicherung						
51a. Einzahlungen aus der Abnahme liquider Mittel der Einheitskasse						
51b. abzüglich Auszahlung aus der Zunahme liquider Mittel Dritter						
51. <u>Abnahme der liquiden Mittel</u>						
52a. Auszahlung zur Bildung liquider Mittel der Einheitskasse						

Finanzhaushalt 114600 Versicherungen:						
Bezeichnung	Ergebnis Vorvorjahr 2016	Vorjahr 2017	Planjahr 2018	Planjahr 2019	Planjahr 2020	Planjahr 2021
52b. abzüglich Einzahlung aus der Auflösung liquider Mittel Dritter						
52. Zunahme der liquiden Mittel						
53. Veränderung der liquiden Mittel						
54. Saldo der Ein- und Auszahlungen aus Finanzierungstätigkeit						
55. Einzahlungen aus durchlaufenden Geldern						
56. Auszahlungen aus durchlaufenden Geldern						
57. Saldo aus durchlaufenden Geldern						
58. Verwendung des Finanzmittelüberschusses / Deckung des Finanzmittelfehlbetrages						

Produkt - Nr.:	Produkt - Bezeichnung:
114700	Allgemeine Bauverwaltung

Ergebnishaushalt 114700 Allgemeine Bauverwaltung:						
Bezeichnung	Ergebnis Vorvorjahr 2016	Vorjahr 2017	Planjahr 2018	Planjahr 2019	Planjahr 2020	Planjahr 2021
1. Steuern und ähnliche Abgaben						
2. Zuwendungen, allgemeine Umlagen und sonstige Transfererträge						
3. Erträge der sozialen Sicherung						
4. öffentlich-rechtliche Leistungsentgelte	390,00	900,00	400,00	400,00	400,00	400,00
431200 <i>Verwaltungsgebühren einschließlich Erstattung von Auslagen - Gebühren für die Erteilung von Bescheiden (u.a. Genehmigungen, Ablehnungen, Untersagungen)</i>	390,00	900,00	400,00	400,00	400,00	400,00
5. privatrechtliche Leistungsentgelte						
6. Kostenerstattungen und Kostenumlagen	3.148,39	2.500,00	2.500,00	2.500,00	2.500,00	2.500,00
442430 <i>vom öffentlichen Bereich - von Gemeinden und Gemeindeverbänden</i>	3.148,39	2.500,00	2.500,00	2.500,00	2.500,00	2.500,00
7. Erhöhung oder Verminderung des Bestands an fertigen und unfertigen Erzeugnissen						
8. andere aktivierte Eigenleistungen						
9. sonstige laufende Erträge						
10. Summe der laufenden Erträge aus Verwaltungstätigkeit	3.538,39	3.400,00	2.900,00	2.900,00	2.900,00	2.900,00
11. Personalaufwendungen	224.177,92	254.860,00	283.860,00	314.450,00	320.700,00	327.080,00
502110 <i>Dienstbezüge und dergleichen - Beamte - Dienstbezüge</i>	57.049,74	62.500,00	86.120,00	107.010,00	109.120,00	111.310,00
502210 <i>Dienstbezüge und dergleichen - Arbeitnehmer - Vergütungen</i>	123.091,84	136.420,00	135.550,00	138.260,00	141.030,00	143.850,00
502220 <i>Dienstbezüge und dergleichen - Arbeitnehmer - Leistungszulagen</i>	4.452,76	900,00	900,00	900,00	900,00	900,00
503100 <i>Beiträge zu Versorgungskassen - Beamte</i>		12.100,00	16.640,00	21.120,00	21.550,00	21.980,00
503200 <i>Beiträge zu Versorgungskassen - Arbeitnehmer</i>	10.195,54	11.480,00	11.430,00	11.660,00	11.900,00	12.130,00
504200 <i>Beiträge zur gesetzlichen Sozialversicherung - Arbeitnehmer</i>	25.589,57	27.410,00	27.420,00	27.960,00	28.520,00	29.090,00
505100 <i>Beihilfen, Unterstützungsleistungen und dergleichen - Beamte</i>	3.277,21	3.500,00	5.230,00	6.970,00	7.110,00	7.250,00
506290 <i>Personalebenaufwendungen - Arbeitnehmer - Sonstige</i>	103,77	100,00	120,00	120,00	120,00	120,00
509100 <i>Pauschalierte Lohnsteuer (auch Zahlungen über Knappschaft)</i>	417,49	450,00	450,00	450,00	450,00	450,00
12. Versorgungsaufwendungen						
13. Aufwendungen für Sach- und Dienstleistungen						
14. Abschreibungen auf immaterielle Vermögensgegenstände des Anlagevermögens und auf Sachanlagen sowie auf aktivierte Aufwendungen für die Inangangsetzung und Erweiterung der Verwaltung						
15. Abschreibungen auf Vermögensgegenstände des Umlaufvermögens, soweit diese die üblichen Abschreibungen überschreiten						

Ergebnishaushalt 114700 Allgemeine Bauverwaltung:						
Bezeichnung	Ergebnis Vorvorjahr 2016	Vorjahr 2017	Planjahr 2018	Planjahr 2019	Planjahr 2020	Planjahr 2021
16. Zuwendungen, Umlagen und sonstige Transferaufwendungen						
17. Aufwendungen der sozialen Sicherung						
18. sonstige laufende Aufwendungen	<u>4.634,68</u>	<u>2.300,00</u>	<u>3.100,00</u>	<u>3.100,00</u>	<u>3.100,00</u>	<u>3.100,00</u>
561200 Sonstige Personal- und Versorgungsaufwendungen - Aufwendungen für Aus- und Fortbildung, Umschulung	3.936,67	1.000,00	2.000,00	2.000,00	2.000,00	2.000,00
561310 Sonstige Personal- und Versorgungsaufwendungen - Aufwendungen für übernommene Reisekosten für Dienstreisen und Dienstgänge - Fahrtkostenerstattung	489,01	600,00	600,00	600,00	600,00	600,00
563100 Geschäftsaufwendungen - Büromaterial (inkl. Verbrauchsmaterial für Geräte - Toner etc.)	53,43	200,00				
563210 Geschäftsaufwendungen - Fachliteratur, Zeitschriften - Bücher inkl. Loseblattsammlung und Online-Zugänge von Schriften aller Art	155,57	500,00	500,00	500,00	500,00	500,00
19. Summe der laufenden Aufwendungen aus Verwaltungstätigkeit	228.812,60	257.160,00	286.960,00	317.550,00	323.800,00	330.180,00
20. laufendes Ergebnis aus Verwaltungstätigkeit	<u>- 225.274,21</u>	<u>- 253.760,00</u>	<u>- 284.060,00</u>	<u>- 314.650,00</u>	<u>- 320.900,00</u>	<u>- 327.280,00</u>
21. Zins- und sonstige Finanzerträge						
22. Zins- und sonstige Finanzaufwendungen						
23. Finanzergebnis						
24. ordentliches Ergebnis	<u>- 225.274,21</u>	<u>- 253.760,00</u>	<u>- 284.060,00</u>	<u>- 314.650,00</u>	<u>- 320.900,00</u>	<u>- 327.280,00</u>
25. außerordentliche Erträge						
26. außerordentliche Aufwendungen						
27. außerordentliches Ergebnis						
28. Jahresergebnis (Jahresüberschuss / Jahresfehlbetrag)	<u>- 225.274,21</u>	<u>- 253.760,00</u>	<u>- 284.060,00</u>	<u>- 314.650,00</u>	<u>- 320.900,00</u>	<u>- 327.280,00</u>
29. Einstellung in den Sonderposten für Belastungen aus dem kommunalen Finanzausgleich						
30. Entnahme aus dem Sonderposten für Belastungen aus dem kommunalen Finanzausgleich						
31. Jahresergebnis nach Berücksichtigung der Veränderung des Sonderpostens für Belastungen aus dem kommunalen Finanzausgleich	<u>- 225.274,21</u>	<u>- 253.760,00</u>	<u>- 284.060,00</u>	<u>- 314.650,00</u>	<u>- 320.900,00</u>	<u>- 327.280,00</u>

Finanzhaushalt 114700 Allgemeine Bauverwaltung:						
Bezeichnung	Ergebnis Vorvorjahr 2016	Vorjahr 2017	Planjahr 2018	Planjahr 2019	Planjahr 2020	Planjahr 2021
1. Steuern und ähnliche Abgaben						

Finanzhaushalt 114700 Allgemeine Bauverwaltung:

Bezeichnung	Ergebnis Vorvorjahr 2016	Vorjahr 2017	Planjahr 2018	Planjahr 2019	Planjahr 2020	Planjahr 2021
2. Zuwendungen, allgemeine Umlagen und sonstige Transfereinzahlungen						
3. Einzahlungen der sozialen Sicherung						
4. öffentlich-rechtliche Leistungsentgelte	780,00	900,00	400,00	400,00	400,00	400,00
631200 Gebühren für die Erteilung von Bescheiden (u.a. Genehmigungen, Ablehnungen, Untersagungen)	780,00	900,00	400,00	400,00	400,00	400,00
5. privatrechtliche Leistungsentgelte						
6. Kostenerstattungen und Kostenumlagen	3.148,39	2.500,00	2.500,00	2.500,00	2.500,00	2.500,00
642430 vom öffentlichen Bereich - von Gemeinden und Gemeindeverbänden	3.148,39	2.500,00	2.500,00	2.500,00	2.500,00	2.500,00
7. Erhöhung oder Verminderung des Bestands an fertigen und unfertigen Erzeugnissen						
8. andere aktivierte Eigenleistungen						
9. sonstige laufende Einzahlungen						
10. Summe der laufenden Einzahlungen aus Verwaltungstätigkeit	3.928,39	3.400,00	2.900,00	2.900,00	2.900,00	2.900,00
11. Personalauszahlungen	239.317,77	254.860,00	283.860,00	314.450,00	320.700,00	327.080,00
702110 Beamte - Dienstbezüge	62.257,59	62.500,00	86.120,00	107.010,00	109.120,00	111.310,00
702210 Arbeitnehmer - Vergütungen	123.091,84	136.420,00	135.550,00	138.260,00	141.030,00	143.850,00
702220 Arbeitnehmer - Leistungszulagen	4.452,76	900,00	900,00	900,00	900,00	900,00
703100 Beamte	9.932,00	12.100,00	16.640,00	21.120,00	21.550,00	21.980,00
703200 Arbeitnehmer	10.195,54	11.480,00	11.430,00	11.660,00	11.900,00	12.130,00
704200 Arbeitnehmer	25.589,57	27.410,00	27.420,00	27.960,00	28.520,00	29.090,00
705100 Beamte	3.277,21	3.500,00	5.230,00	6.970,00	7.110,00	7.250,00
706290 Arbeitnehmer - Sonstige	103,77	100,00	120,00	120,00	120,00	120,00
709100 Pauschalierte Lohnsteuer (auch Zahlungen über Knappschaft)	417,49	450,00	450,00	450,00	450,00	450,00
12. Versorgungsauszahlungen						
13. Auszahlungen für Sach- und Dienstleistungen						
14. Zuwendungen, Umlagen und sonstige Transferauszahlungen						
15. Auszahlungen der sozialen Sicherung						
16. sonstige laufende Auszahlungen	4.772,68	2.300,00	3.100,00	3.100,00	3.100,00	3.100,00
761200 Auszahlungen für Aus- und Fortbildung, Umschulung	3.936,67	1.000,00	2.000,00	2.000,00	2.000,00	2.000,00
761310 Auszahlungen für übernommene Reisekosten für Dienstreisen und Dienstgänge - Fahrtkostenerstattung	489,01	600,00	600,00	600,00	600,00	600,00
763100 Büromaterial	53,43	200,00				
763210 Fachliteratur, Zeitschriften - Bücher	293,57	500,00	500,00	500,00	500,00	500,00
17. Summe der laufenden Auszahlungen aus Verwaltungstätigkeit	244.090,45	257.160,00	286.960,00	317.550,00	323.800,00	330.180,00
18. Saldo der laufenden Ein- und Auszahlungen aus Verwaltungstätigkeit	- 240.162,06	- 253.760,00	- 284.060,00	- 314.650,00	- 320.900,00	- 327.280,00
19. Zins- und sonstige Finanzeinzahlungen						

Finanzhaushalt 114700 Allgemeine Bauverwaltung:						
Bezeichnung	Ergebnis Vorvorjahr 2016	Vorjahr 2017	Planjahr 2018	Planjahr 2019	Planjahr 2020	Planjahr 2021
20. Zins- und sonstige Finanzauszahlungen						
21. <u>Saldo der Zins- und sonstigen Finanzein- und -auszahlungen</u>						
22. <u>Saldo der ordentlichen Ein- und Auszahlungen</u>	- 240.162,06	- 253.760,00	- 284.060,00	- 314.650,00	- 320.900,00	- 327.280,00
23. außerordentliche Einzahlungen						
24. außerordentliche Auszahlungen						
25. <u>Saldo der außerordentlichen Ein- und Auszahlungen</u>						
26. <u>Saldo der ordentlichen und außerordentlichen Ein- und Auszahlungen</u>	- 240.162,06	- 253.760,00	- 284.060,00	- 314.650,00	- 320.900,00	- 327.280,00
27. Einzahlungen aus Investitionszuwendungen						
28. Einzahlungen aus Beiträgen und ähnlichen Entgelten						
29. Einzahlungen für immaterielle Vermögensgegenstände						
30. Einzahlungen für Sachanlagen						
31. Einzahlungen für Finanzanlagen						
32. Einzahlungen aus sonstigen Ausleihungen und Kreditgewährungen						
33. Einzahlungen aus der Veräußerung von Vorräten						
34. sonstige Investitionseinzahlungen						
35. <u>Summe der Einzahlungen aus Investitionstätigkeit</u>						
36. Auszahlungen für immaterielle Vermögensgegenstände						
37. Auszahlungen für Sachanlagen						
38. Auszahlungen für Finanzanlagen						
39. Auszahlungen für sonstige Ausleihungen und Kreditgewährungen						
40. Auszahlungen für den Erwerb von Vorräten						
41. sonstige Investitionsauszahlungen						
42. <u>Summe der Auszahlungen aus Investitionstätigkeit</u>						
43. <u>Saldo aus der Ein- und Auszahlungen aus Investitionstätigkeit</u>						
44. <u>Finanzmittelüberschuss / Finanzmittelfehlbetrag</u>	- 240.162,06	- 253.760,00	- 284.060,00	- 314.650,00	- 320.900,00	- 327.280,00
45. Einzahlungen aus der Aufnahme von Investitionskrediten						
46. Auszahlungen zur Tilgung von Investitionskrediten						
47. <u>Saldo der Ein- und Auszahlungen aus Investitionskrediten</u>						
48a. Einzahlungen aus der Aufnahme von Krediten zur Liquiditätssicherung der Einheitskasse						

Finanzhaushalt 114700 Allgemeine Bauverwaltung:						
Bezeichnung	Ergebnis Vorvorjahr 2016	Vorjahr 2017	Planjahr 2018	Planjahr 2019	Planjahr 2020	Planjahr 2021
48b. abzüglich Auszahlungen gewährter Liquiditätskredite an Dritte						
48. Einzahlungen aus der Aufnahme von Krediten zur Liquiditätssicherung						
49a. Auszahlungen zur Tilgung von Krediten zur Liquiditätssicherung der Einheitskasse						
49b. abzüglich Einzahlungen Dritte zur Tilgung gewährter Liquiditätskrediten						
49. Auszahlungen zur Tilgung von Krediten zur Liquiditätssicherung						
50. Saldo der Ein- und Auszahlungen aus Krediten zur Liquiditätssicherung						
51a. Einzahlungen aus der Abnahme liquider Mittel der Einheitskasse						
51b. abzüglich Auszahlung aus der Zunahme liquider Mittel Dritter						
51. Abnahme der liquiden Mittel						
52a. Auszahlung zur Bildung liquider Mittel der Einheitskasse						
52b. abzüglich Einzahlung aus der Auflösung liquider Mittel Dritter						
52. Zunahme der liquiden Mittel						
53. Veränderung der liquiden Mittel						
54. Saldo der Ein- und Auszahlungen aus Finanzierungstätigkeit						
55. Einzahlungen aus durchlaufenden Geldern						
56. Auszahlungen aus durchlaufenden Geldern						
57. Saldo aus durchlaufenden Geldern						
58. Verwendung des Finanzmittelüberschusses / Deckung des Finanzmittelfehlbetrages						

Produkt - Nr.:	Produkt - Bezeichnung:
116100	Haushalt und Finanzen

Ergebnishaushalt 116100 Haushalt und Finanzen:						
Bezeichnung	Ergebnis Vorvorjahr 2016	Vorjahr 2017	Planjahr 2018	Planjahr 2019	Planjahr 2020	Planjahr 2021
1. Steuern und ähnliche Abgaben						
2. Zuwendungen, allgemeine Umlagen und sonstige Transfererträge						
3. Erträge der sozialen Sicherung						
4. öffentlich-rechtliche Leistungsentgelte						
5. privatrechtliche Leistungsentgelte						
6. Kostenerstattungen und Kostenumlagen						
7. Erhöhung oder Verminderung des Bestands an fertigen und unfertigen Erzeugnissen						
8. andere aktivierte Eigenleistungen						
9. sonstige laufende Erträge	3.426,08	182.000,00	176.000,00	170.000,00	164.000,00	158.000,00
466130 Nicht zahlungswirksame ordentliche Erträge - Erträge aus der Auflösung von Wertberichtigungen, Sonderposten und Rückstellungen - Erträge aus der Auflösung von sonstigen Sonderposten ohne Sonderposten für Grabnutzungsentgelte		182.000,00	176.000,00	170.000,00	164.000,00	158.000,00
466220 Nicht zahlungswirksame ordentliche Erträge - Erträge aus Zuschreibungen - von Finanzanlagen und Beteiligungen	3.426,08					
10. Summe der laufenden Erträge aus Verwaltungstätigkeit	3.426,08	182.000,00	176.000,00	170.000,00	164.000,00	158.000,00
11. Personalaufwendungen	237.531,28	302.880,00	330.150,00	298.220,00	304.140,00	310.170,00
502110 Dienstbezüge und dergleichen - Beamte - Dienstbezüge	15.929,66	20.450,00				
502210 Dienstbezüge und dergleichen - Arbeitnehmer - Vergütungen	161.055,08	215.870,00	256.220,00	231.370,00	235.990,00	240.710,00
502220 Dienstbezüge und dergleichen - Arbeitnehmer - Leistungszulagen	13.515,75		1.200,00	1.200,00	1.200,00	1.200,00
503100 Beiträge zu Versorgungskassen - Beamte		4.700,00				
503200 Beiträge zu Versorgungskassen - Arbeitnehmer	13.730,17	18.130,00	21.260,00	19.260,00	19.650,00	20.040,00
504200 Beiträge zur gesetzlichen Sozialversicherung - Arbeitnehmer	32.318,32	41.630,00	50.470,00	45.390,00	46.300,00	47.220,00
505100 Beihilfen, Unterstützungsleistungen und dergleichen - Beamte	210,34	1.100,00				
506290 Personalnebenaufwendungen - Arbeitnehmer - Sonstige	151,68	200,00	200,00	200,00	200,00	200,00
509100 Pauschalierte Lohnsteuer (auch Zahlungen über Knappschaft)	620,28	800,00	800,00	800,00	800,00	800,00
12. Versorgungsaufwendungen						
13. Aufwendungen für Sach- und Dienstleistungen	453,72	2.000,00	6.200,00	2.200,00	2.200,00	2.200,00
529200 Sonstige Aufwendungen für Sach- und Dienstleistungen - sonstige Aufwendungen für Dienstleistungen	318,00	2.000,00	6.000,00	2.000,00	2.000,00	2.000,00
581100 Bauhof - Leistungsabrechnung	135,72		200,00	200,00	200,00	200,00
14. Abschreibungen auf immaterielle Vermögensgegenstände des Anlagevermögens und auf Sachanlagen sowie auf aktivierte Aufwendungen für die Ingangsetzung und Erweiterung der Verwaltung		313.000,00	303.000,00	295.000,00	287.000,00	279.000,00

Ergebnishaushalt 116100 Haushalt und Finanzen:						
Bezeichnung	Ergebnis Vorvorjahr 2016	Vorjahr 2017	Planjahr 2018	Planjahr 2019	Planjahr 2020	Planjahr 2021
539900 <i>Sonstige Abschreibungen und außerplanmäßige Abschreibungen - Sonstige Abschreibungen</i>		313.000,00	303.000,00	295.000,00	287.000,00	279.000,00
15. Abschreibungen auf Vermögensgegenstände des Umlaufvermögens, soweit diese die üblichen Abschreibungen überschreiten						
16. Zuwendungen, Umlagen und sonstige Transferaufwendungen						
17. Aufwendungen der sozialen Sicherung						
18. sonstige laufende Aufwendungen	18.228,78	49.100,00	11.300,00	3.300,00	3.300,00	3.300,00
561200 <i>Sonstige Personal- und Versorgungsaufwendungen - Aufwendungen für Aus- und Fortbildung, Umschulung</i>	17.857,58	48.000,00	10.000,00	2.000,00	2.000,00	2.000,00
561310 <i>Sonstige Personal- und Versorgungsaufwendungen - Aufwendungen für übernommene Reisekosten für Dienstreisen und Dienstgänge - Fahrtkostenerstattung</i>	136,00	200,00	300,00	300,00	300,00	300,00
563210 <i>Geschäftsaufwendungen - Fachliteratur, Zeitschriften - Bücher inkl. Loseblattsammlung und Online-Zugänge von Schriften aller Art</i>	235,20	500,00	800,00	800,00	800,00	800,00
563900 <i>Geschäftsaufwendungen - Sonstiges</i>		400,00	200,00	200,00	200,00	200,00
19. Summe der laufenden Aufwendungen aus Verwaltungstätigkeit	256.213,78	666.980,00	650.650,00	598.720,00	596.640,00	594.670,00
20. laufendes Ergebnis aus Verwaltungstätigkeit	- 252.787,70	- 484.980,00	- 474.650,00	- 428.720,00	- 432.640,00	- 436.670,00
21. Zins- und sonstige Finanzerträge						
22. Zins- und sonstige Finanzaufwendungen						
23. Finanzergebnis						
24. ordentliches Ergebnis	- 252.787,70	- 484.980,00	- 474.650,00	- 428.720,00	- 432.640,00	- 436.670,00
25. außerordentliche Erträge						
26. außerordentliche Aufwendungen						
27. außerordentliches Ergebnis						
28. Jahresergebnis (Jahresüberschuss / Jahresfehlbetrag)	- 252.787,70	- 484.980,00	- 474.650,00	- 428.720,00	- 432.640,00	- 436.670,00
29. Einstellung in den Sonderposten für Belastungen aus dem kommunalen Finanzausgleich						
30. Entnahme aus dem Sonderposten für Belastungen aus dem kommunalen Finanzausgleich						
31. Jahresergebnis nach Berücksichtigung der Veränderung des Sonderpostens für Belastungen aus dem kommunalen Finanzausgleich	- 252.787,70	- 484.980,00	- 474.650,00	- 428.720,00	- 432.640,00	- 436.670,00

Finanzhaushalt 116100 Haushalt und Finanzen:

Bezeichnung	Ergebnis Vorvorjahr 2016	Vorjahr 2017	Planjahr 2018	Planjahr 2019	Planjahr 2020	Planjahr 2021
1. Steuern und ähnliche Abgaben						
2. Zuwendungen, allgemeine Umlagen und sonstige Transfereinzahlungen						
3. Einzahlungen der sozialen Sicherung						
4. öffentlich-rechtliche Leistungsentgelte						
5. privatrechtliche Leistungsentgelte						
6. Kostenerstattungen und Kostenumlagen						
7. Erhöhung oder Verminderung des Bestands an fertigen und unfertigen Erzeugnissen						
8. andere aktivierte Eigenleistungen						
9. sonstige laufende Einzahlungen						
10. Summe der laufenden Einzahlungen aus Verwaltungstätigkeit						
11. Personalauszahlungen	237.531,28	302.880,00	330.150,00	298.220,00	304.140,00	310.170,00
702110 Beamte - Dienstbezüge	15.929,66	20.450,00				
702210 Arbeitnehmer - Vergütungen	161.055,08	215.870,00	256.220,00	231.370,00	235.990,00	240.710,00
702220 Arbeitnehmer - Leistungszulagen	13.515,75		1.200,00	1.200,00	1.200,00	1.200,00
703100 Beamte		4.700,00				
703200 Arbeitnehmer	13.730,17	18.130,00	21.260,00	19.260,00	19.650,00	20.040,00
704200 Arbeitnehmer	32.318,32	41.630,00	50.470,00	45.390,00	46.300,00	47.220,00
705100 Beamte	210,34	1.100,00				
706290 Arbeitnehmer - Sonstige	151,68	200,00	200,00	200,00	200,00	200,00
709100 Pauschalierte Lohnsteuer (auch Zahlungen über Knappschaft)	620,28	800,00	800,00	800,00	800,00	800,00
12. Versorgungsauszahlungen						
13. Auszahlungen für Sach- und Dienstleistungen	212,00	2.000,00	6.200,00	2.200,00	2.200,00	2.200,00
725430 an den öffentlichen Bereich - an die Gemeinden und Gemeindeverbände			200,00	200,00	200,00	200,00
729200 Sonstige Auszahlungen für Dienstleistungen	212,00	2.000,00	6.000,00	2.000,00	2.000,00	2.000,00
14. Zuwendungen, Umlagen und sonstige Transferauszahlungen						
15. Auszahlungen der sozialen Sicherung						
16. sonstige laufende Auszahlungen	18.228,78	49.100,00	11.300,00	3.300,00	3.300,00	3.300,00
761200 Auszahlungen für Aus- und Fortbildung, Umschulung	17.857,58	48.000,00	10.000,00	2.000,00	2.000,00	2.000,00
761310 Auszahlungen für übernommene Reisekosten für Dienstreisen und Dienstgänge - Fahrtkostenerstattung	136,00	200,00	300,00	300,00	300,00	300,00
763210 Fachliteratur, Zeitschriften - Bücher	235,20	500,00	800,00	800,00	800,00	800,00
763900 Sonstige		400,00	200,00	200,00	200,00	200,00
17. Summe der laufenden Auszahlungen aus Verwaltungstätigkeit	255.972,06	353.980,00	347.650,00	303.720,00	309.640,00	315.670,00
18. Saldo der laufenden Ein- und Auszahlungen aus Verwaltungstätigkeit	- 255.972,06	- 353.980,00	- 347.650,00	- 303.720,00	- 309.640,00	- 315.670,00

Finanzhaushalt 116100 Haushalt und Finanzen:						
Bezeichnung	Ergebnis Vorvorjahr 2016	Vorjahr 2017	Planjahr 2018	Planjahr 2019	Planjahr 2020	Planjahr 2021
19. Zins- und sonstige Finanzeinzahlungen						
20. Zins- und sonstige Finanzauszahlungen						
21. <u>Saldo der Zins- und sonstigen Finanzein- und -auszahlungen</u>						
22. <u>Saldo der ordentlichen Ein- und Auszahlungen</u>	- 255.972,06	- 353.980,00	- 347.650,00	- 303.720,00	- 309.640,00	- 315.670,00
23. außerordentliche Einzahlungen						
24. außerordentliche Auszahlungen						
25. <u>Saldo der außerordentlichen Ein- und Auszahlungen</u>						
26. <u>Saldo der ordentlichen und außerordentlichen Ein- und Auszahlungen</u>	- 255.972,06	- 353.980,00	- 347.650,00	- 303.720,00	- 309.640,00	- 315.670,00
27. Einzahlungen aus Investitionszuwendungen						
28. Einzahlungen aus Beiträgen und ähnlichen Entgelten						
29. Einzahlungen für immaterielle Vermögensgegenstände						
30. Einzahlungen für Sachanlagen						
31. Einzahlungen für Finanzanlagen						
32. Einzahlungen aus sonstigen Ausleihungen und Kreditgewährungen						
33. Einzahlungen aus der Veräußerung von Vorräten						
34. sonstige Investitionseinzahlungen						
35. <u>Summe der Einzahlungen aus Investitionstätigkeit</u>						
36. Auszahlungen für immaterielle Vermögensgegenstände						
37. Auszahlungen für Sachanlagen						
38. Auszahlungen für Finanzanlagen						
39. Auszahlungen für sonstige Ausleihungen und Kreditgewährungen						
40. Auszahlungen für den Erwerb von Vorräten						
41. sonstige Investitionsauszahlungen						
42. <u>Summe der Auszahlungen aus Investitionstätigkeit</u>						
43. <u>Saldo aus der Ein- und Auszahlungen aus Investitionstätigkeit</u>						
44. <u>Finanzmittelüberschuss / Finanzmittelfehlbetrag</u>	- 255.972,06	- 353.980,00	- 347.650,00	- 303.720,00	- 309.640,00	- 315.670,00
45. Einzahlungen aus der Aufnahme von Investitionskrediten						
46. Auszahlungen zur Tilgung von Investitionskrediten						
47. <u>Saldo der Ein- und Auszahlungen aus Investitionskrediten</u>						

Finanzhaushalt 116100 Haushalt und Finanzen:						
Bezeichnung	Ergebnis Vorvorjahr 2016	Vorjahr 2017	Planjahr 2018	Planjahr 2019	Planjahr 2020	Planjahr 2021
48a. Einzahlungen aus der Aufnahme von Krediten zur Liquiditätssicherung der Einheitskasse						
48b. abzüglich Auszahlungen gewährter Liquiditätskredite an Dritte						
48. Einzahlungen aus der Aufnahme von Krediten zur Liquiditätssicherung						
49a. Auszahlungen zur Tilgung von Krediten zur Liquiditätssicherung der Einheitskasse						
49b. abzüglich Einzahlungen Dritte zur Tilgung gewährter Liquiditätskrediten						
49. Auszahlungen zur Tilgung von Krediten zur Liquiditätssicherung						
50. Saldo der Ein- und Auszahlungen aus Krediten zur Liquiditätssicherung						
51a. Einzahlungen aus der Abnahme liquider Mittel der Einheitskasse						
51b. abzüglich Auszahlung aus der Zunahme liquider Mittel Dritter						
51. Abnahme der liquiden Mittel						
52a. Auszahlung zur Bildung liquider Mittel der Einheitskasse						
52b. abzüglich Einzahlung aus der Auflösung liquider Mittel Dritter						
52. Zunahme der liquiden Mittel						
53. Veränderung der liquiden Mittel						
54. Saldo der Ein- und Auszahlungen aus Finanzierungstätigkeit						
55. Einzahlungen aus durchlaufenden Geldern						
56. Auszahlungen aus durchlaufenden Geldern						
57. Saldo aus durchlaufenden Geldern						
58. Verwendung des Finanzmittelüberschusses / Deckung des Finanzmittelfehlbetrages						

Produkt - Nr.:	Produkt - Bezeichnung:
116200	Zahlungsabwicklung/Kasse

Ergebnishaushalt 116200 Zahlungsabwicklung/Kasse:						
Bezeichnung	Ergebnis Vorvorjahr 2016	Vorjahr 2017	Planjahr 2018	Planjahr 2019	Planjahr 2020	Planjahr 2021
1. Steuern und ähnliche Abgaben						
2. Zuwendungen, allgemeine Umlagen und sonstige Transfererträge						
3. Erträge der sozialen Sicherung						
4. öffentlich-rechtliche Leistungsentgelte			32.500,00	32.500,00	32.500,00	32.500,00
432900 <i>Benutzungsgebühren, wiederkehrende Beiträge (soweit diese nicht in einem Sonderposten zu erfassen sind) und ähnliche Entgelte, Kostenerstattungen - Sonstige (z.B. Hebegebühren etc.)</i>			32.500,00	32.500,00	32.500,00	32.500,00
5. privatrechtliche Leistungsentgelte						
6. Kostenerstattungen und Kostenumlagen	32.181,50	32.500,00				
442430 <i>vom öffentlichen Bereich - von Gemeinden und Gemeindeverbänden</i>	29.814,24	30.000,00				
442450 <i>vom öffentlichen Bereich - von Anstalten</i>	2.367,26	2.500,00				
7. Erhöhung oder Verminderung des Bestands an fertigen und unfertigen Erzeugnissen						
8. andere aktivierte Eigenleistungen						
9. sonstige laufende Erträge	54.695,29	8.000,00	30.000,00	30.000,00	30.000,00	30.000,00
462200 <i>Weitere sonstige laufende Erträge - Säumniszuschläge, Mahngebühren, Zustellungsgebühren und u.a.</i>	52.021,33	8.000,00	30.000,00	30.000,00	30.000,00	30.000,00
466110 <i>Nicht zahlungswirksame ordentliche Erträge - Erträge aus der Auflösung von Wertberichtigungen, Sonderposten und Rückstellungen - Erträge aus der Auflösung von Wertberichtigungen auf Forderungen</i>	2.673,96					
10. Summe der laufenden Erträge aus Verwaltungstätigkeit	86.876,79	40.500,00	62.500,00	62.500,00	62.500,00	62.500,00
11. Personalaufwendungen	104.201,54	116.470,00	120.050,00	122.170,00	124.610,00	127.090,00
502110 <i>Dienstbezüge und dergleichen - Beamte - Dienstbezüge</i>	43.351,86	47.390,00	49.470,00	50.190,00	51.200,00	52.220,00
502210 <i>Dienstbezüge und dergleichen - Arbeitnehmer - Vergütungen</i>	41.406,27	42.520,00	43.250,00	44.120,00	45.000,00	45.900,00
502220 <i>Dienstbezüge und dergleichen - Arbeitnehmer - Leistungszulagen</i>	4.471,37	400,00	400,00	400,00	400,00	400,00
503100 <i>Beiträge zu Versorgungskassen - Beamte</i>		9.210,00	9.560,00	9.750,00	9.950,00	10.150,00
503200 <i>Beiträge zu Versorgungskassen - Arbeitnehmer</i>	3.670,24	3.570,00	3.630,00	3.700,00	3.780,00	3.850,00
504200 <i>Beiträge zur gesetzlichen Sozialversicherung - Arbeitnehmer</i>	9.377,70	8.680,00	8.870,00	9.050,00	9.230,00	9.420,00
505100 <i>Beihilfen, Unterstützungsleistungen und dergleichen - Beamte</i>	1.666,26	4.400,00	4.570,00	4.660,00	4.750,00	4.850,00
506290 <i>Personalebenaufwendungen - Arbeitnehmer - Sonstige</i>	79,80	100,00	100,00	100,00	100,00	100,00
509100 <i>Pauschalierte Lohnsteuer (auch Zahlungen über Knappschaft)</i>	178,04	200,00	200,00	200,00	200,00	200,00
12. Versorgungsaufwendungen		11.800,00	12.760,00	13.020,00	13.280,00	13.550,00
511100 <i>Versorgungsaufwendungen - Beamte</i>		11.800,00	12.760,00	13.020,00	13.280,00	13.550,00
13. Aufwendungen für Sach- und Dienstleistungen						

Ergebnishaushalt 116200 Zahlungsabwicklung/Kasse:						
Bezeichnung	Ergebnis Vorvorjahr 2016	Vorjahr 2017	Planjahr 2018	Planjahr 2019	Planjahr 2020	Planjahr 2021
14. Abschreibungen auf immaterielle Vermögensgegenstände des Anlagevermögens und auf Sachanlagen sowie auf aktivierte Aufwendungen für die Ingangsetzung und Erweiterung der Verwaltung						
15. Abschreibungen auf Vermögensgegenstände des Umlaufvermögens, soweit diese die üblichen Abschreibungen überschreiten						
16. Zuwendungen, Umlagen und sonstige Transferaufwendungen						
17. Aufwendungen der sozialen Sicherung						
18. sonstige laufende Aufwendungen	7.140,84	3.850,00	11.050,00	11.050,00	11.050,00	11.050,00
562430 Aufwendungen für die Inanspruchnahme von Rechten und Diensten - Datenverarbeitung - Unterhaltung Software, Pflege und Updates	35,70	100,00	100,00	100,00	100,00	100,00
563100 Geschäftsaufwendungen - Büromaterial (inkl. Verbrauchsmaterial für Geräte - Toner etc.)	389,73	500,00				
563210 Geschäftsaufwendungen - Fachliteratur, Zeitschriften - Bücher inkl. Loseblattsammlung und Online-Zugänge von Schriften aller Art	25,60	200,00	300,00	300,00	300,00	300,00
563700 Geschäftsaufwendungen - Bankgebühren	2.317,16	2.500,00	10.000,00	10.000,00	10.000,00	10.000,00
563900 Geschäftsaufwendungen - Sonstiges	318,23	200,00	300,00	300,00	300,00	300,00
564200 Aufwendungen für Beiträge, Versicherungen und Sonstiges - Beiträge zu Wirtschaftsverbänden, Berufsvertretungen und Vereinen	50,00	50,00	50,00	50,00	50,00	50,00
565510 Verluste aus dem Abgang von Gegenständen des Anlagevermögens und des Umlaufvermögens, Wertminderungen des Umlaufvermögens, Einstellungen in Sonderposten, Zuführungen zu Rückstellungen. - Wertberichtigungen zu Forderungen - Einzelwertberichtigung	3.778,73					
569900 sonstige laufende Aufwendungen der Verwaltungstätigkeit - Sonstige (z.B. Mahngebühren, Verzugszinsen etc.)	225,69	300,00	300,00	300,00	300,00	300,00
19. Summe der laufenden Aufwendungen aus Verwaltungstätigkeit	111.342,38	132.120,00	143.860,00	146.240,00	148.940,00	151.690,00
20. laufendes Ergebnis aus Verwaltungstätigkeit	- 24.465,59	- 91.620,00	- 81.360,00	- 83.740,00	- 86.440,00	- 89.190,00
21. Zins- und sonstige Finanzerträge						
22. Zins- und sonstige Finanzaufwendungen						
23. Finanzergebnis						
24. ordentliches Ergebnis	- 24.465,59	- 91.620,00	- 81.360,00	- 83.740,00	- 86.440,00	- 89.190,00
25. außerordentliche Erträge						
26. außerordentliche Aufwendungen						
27. außerordentliches Ergebnis						
28. Jahresergebnis (Jahresüberschuss / Jahresfehlbetrag)	- 24.465,59	- 91.620,00	- 81.360,00	- 83.740,00	- 86.440,00	- 89.190,00
29. Einstellung in den Sonderposten für Belastungen aus dem kommunalen Finanzausgleich						

Ergebnishaushalt 116200 Zahlungsabwicklung/Kasse:						
Bezeichnung	Ergebnis Vorvorjahr 2016	Vorjahr 2017	Planjahr 2018	Planjahr 2019	Planjahr 2020	Planjahr 2021
30. Entnahme aus dem Sonderposten für Belastungen aus dem kommunalen Finanzausgleich						
31. Jahresergebnis nach Berücksichtigung der Veränderung des Sonderpostens für Belastungen aus dem kommunalen Finanzausgleich	- 24.465,59	- 91.620,00	- 81.360,00	- 83.740,00	- 86.440,00	- 89.190,00

Finanzhaushalt 116200 Zahlungsabwicklung/Kasse:						
Bezeichnung	Ergebnis Vorvorjahr 2016	Vorjahr 2017	Planjahr 2018	Planjahr 2019	Planjahr 2020	Planjahr 2021
1. Steuern und ähnliche Abgaben						
2. Zuwendungen, allgemeine Umlagen und sonstige Transfereinzahlungen						
3. Einzahlungen der sozialen Sicherung						
4. öffentlich-rechtliche Leistungsentgelte	11,00		32.500,00	32.500,00	32.500,00	32.500,00
632290 Entgelte - Sonstiges	11,00					
632900 Sonstige			32.500,00	32.500,00	32.500,00	32.500,00
5. privatrechtliche Leistungsentgelte						
6. Kostenerstattungen und Kostenumlagen	32.181,50	32.500,00				
642430 vom öffentlichen Bereich - von Gemeinden und Gemeindeverbänden	29.814,24	30.000,00				
642450 vom öffentlichen Bereich - von Anstalten	2.367,26	2.500,00				
7. Erhöhung oder Verminderung des Bestands an fertigen und unfertigen Erzeugnissen						
8. andere aktivierte Eigenleistungen						
9. sonstige laufende Einzahlungen	42.227,42	8.000,00	30.000,00	30.000,00	30.000,00	30.000,00
662200 Säumniszuschläge, Mahngebühren, Zustellungsgebühren u.a.	42.227,42	8.000,00	30.000,00	30.000,00	30.000,00	30.000,00
10. Summe der laufenden Einzahlungen aus Verwaltungstätigkeit	74.419,92	40.500,00	62.500,00	62.500,00	62.500,00	62.500,00
11. Personalauszahlungen	117.348,59	116.470,00	120.050,00	122.170,00	124.610,00	127.090,00
702110 Beamte - Dienstbezüge	47.301,01	47.390,00	49.470,00	50.190,00	51.200,00	52.220,00
702210 Arbeitnehmer - Vergütungen	41.406,27	42.520,00	43.250,00	44.120,00	45.000,00	45.900,00
702220 Arbeitnehmer - Leistungszulagen	4.471,37	400,00	400,00	400,00	400,00	400,00
703100 Beamte	9.028,00	9.210,00	9.560,00	9.750,00	9.950,00	10.150,00
703200 Arbeitnehmer	3.670,24	3.570,00	3.630,00	3.700,00	3.780,00	3.850,00
704200 Arbeitnehmer	9.377,70	8.680,00	8.870,00	9.050,00	9.230,00	9.420,00
705100 Beamte	1.836,16	4.400,00	4.570,00	4.660,00	4.750,00	4.850,00
706290 Arbeitnehmer - Sonstige	79,80	100,00	100,00	100,00	100,00	100,00
709100 Pauschalierte Lohnsteuer (auch Zahlungen über Knappschaft)	178,04	200,00	200,00	200,00	200,00	200,00
12. Versorgungsauszahlungen	11.612,00	11.800,00	12.760,00	13.020,00	13.280,00	13.550,00

Finanzhaushalt 116200 Zahlungsabwicklung/Kasse:

Bezeichnung	Ergebnis Vorvorjahr 2016	Vorjahr 2017	Planjahr 2018	Planjahr 2019	Planjahr 2020	Planjahr 2021
711100 Beamte	11.612,00	11.800,00	12.760,00	13.020,00	13.280,00	13.550,00
13. Auszahlungen für Sach- und Dienstleistungen						
14. Zuwendungen, Umlagen und sonstige Transferauszahlungen						
15. Auszahlungen der sozialen Sicherung						
16. sonstige laufende Auszahlungen	3.144,34	3.850,00	11.050,00	11.050,00	11.050,00	11.050,00
762430 Datenverarbeitung - Unterhaltung Software, Updates	35,70	100,00	100,00	100,00	100,00	100,00
763100 Büromaterial	389,73	500,00				
763210 Fachliteratur, Zeitschriften - Bücher	25,60	200,00	300,00	300,00	300,00	300,00
763700 Bankgebühren	2.334,52	2.500,00	10.000,00	10.000,00	10.000,00	10.000,00
763900 Sonstige	118,23	200,00	300,00	300,00	300,00	300,00
764200 Beiträge zu Wirtschaftsverbänden, Berufsvertretungen und Vereinen	50,00	50,00	50,00	50,00	50,00	50,00
769900 Sonstige	190,56	300,00	300,00	300,00	300,00	300,00
17. Summe der laufenden Auszahlungen aus Verwaltungstätigkeit	132.104,93	132.120,00	143.860,00	146.240,00	148.940,00	151.690,00
18. Saldo der laufenden Ein- und Auszahlungen aus Verwaltungstätigkeit	- 57.685,01	- 91.620,00	- 81.360,00	- 83.740,00	- 86.440,00	- 89.190,00
19. Zins- und sonstige Finanzeinzahlungen						
20. Zins- und sonstige Finanzauszahlungen						
21. Saldo der Zins- und sonstigen Finanzein- und -auszahlungen						
22. Saldo der ordentlichen Ein- und Auszahlungen	- 57.685,01	- 91.620,00	- 81.360,00	- 83.740,00	- 86.440,00	- 89.190,00
23. außerordentliche Einzahlungen						
24. außerordentliche Auszahlungen						
25. Saldo der außerordentlichen Ein- und Auszahlungen						
26. Saldo der ordentlichen und außerordentlichen Ein- und Auszahlungen	- 57.685,01	- 91.620,00	- 81.360,00	- 83.740,00	- 86.440,00	- 89.190,00
27. Einzahlungen aus Investitionszuwendungen						
28. Einzahlungen aus Beiträgen und ähnlichen Entgelten						
29. Einzahlungen für immaterielle Vermögensgegenstände						
30. Einzahlungen für Sachanlagen						
31. Einzahlungen für Finanzanlagen						
32. Einzahlungen aus sonstigen Ausleihungen und Kreditgewährungen						
33. Einzahlungen aus der Veräußerung von Vorräten						
34. sonstige Investitionseinzahlungen						
35. Summe der Einzahlungen aus Investitionstätigkeit						

Finanzhaushalt 116200 Zahlungsabwicklung/Kasse:						
Bezeichnung	Ergebnis Vorvorjahr 2016	Vorjahr 2017	Planjahr 2018	Planjahr 2019	Planjahr 2020	Planjahr 2021
36. Auszahlungen für immaterielle Vermögensgegenstände						
37. Auszahlungen für Sachanlagen						
38. Auszahlungen für Finanzanlagen						
39. Auszahlungen für sonstige Ausleihungen und Kreditgewährungen						
40. Auszahlungen für den Erwerb von Vorräten						
41. sonstige Investitionsauszahlungen						
42. Summe der Auszahlungen aus Investitionstätigkeit						
43. Saldo aus der Ein- und Auszahlungen aus Investitionstätigkeit						
44. Finanzmittelüberschuss / Finanzmittelfehlbetrag	- 57.685,01	- 91.620,00	- 81.360,00	- 83.740,00	- 86.440,00	- 89.190,00
45. Einzahlungen aus der Aufnahme von Investitionskrediten						
46. Auszahlungen zur Tilgung von Investitionskrediten						
47. Saldo der Ein- und Auszahlungen aus Investitionskrediten						
48a. Einzahlungen aus der Aufnahme von Krediten zur Liquiditätssicherung der Einheitskasse						
48b. abzüglich Auszahlungen gewährter Liquiditätskredite an Dritte	53.588,57					
<i>796315 Forderungen gegen OG Srein-Bockenheim</i>	<i>53.588,57</i>					
48. Einzahlungen aus der Aufnahme von Krediten zur Liquiditätssicherung	- 53.588,57					
49a. Auszahlungen zur Tilgung von Krediten zur Liquiditätssicherung der Einheitskasse						
49b. abzüglich Einzahlungen Dritte zur Tilgung gewährter Liquiditätskrediten						
49. Auszahlungen zur Tilgung von Krediten zur Liquiditätssicherung						
50. Saldo der Ein- und Auszahlungen aus Krediten zur Liquiditätssicherung	- 53.588,57					
51a. Einzahlungen aus der Abnahme liquider Mittel der Einheitskasse	2.351.741,97	118.000,00	126.240,00	97.600,00	55.930,00	
<i>695220 Einzahlungen aus Guthaben bei Kreditinstituten - Festgeldguthaben - Zahlweg 30</i>	<i>1.236.645,41</i>					
<i>695221 Einzahlungen aus Guthaben bei Kreditinstituten - Festgeldguthaben - Zahlweg 31</i>	<i>758,88</i>					
<i>695240 Volksbank Nahetal BLZ 560 900 00 Konto-Nr. 2277054</i>	<i>246.495,26</i>					
<i>695241 Mainzer Volksbank BLZ 551 900 00 Konto-Nr. 576592018</i>	<i>688.273,22</i>	<i>118.000,00</i>	<i>126.240,00</i>	<i>97.600,00</i>	<i>55.930,00</i>	
<i>695242 Sparkasse Worms-Alzey-Ried BLZ 550 500 10 Konto-Nr. 12013207</i>	<i>92.765,46</i>					
<i>695243 Postbank Frankfurt BLZ 500 100 60 Konto-Nr. 57131-606</i>	<i>46.393,05</i>					

Finanzhaushalt 116200 Zahlungsabwicklung/Kasse:

Bezeichnung	Ergebnis Vorvorjahr 2016	Vorjahr 2017	Planjahr 2018	Planjahr 2019	Planjahr 2020	Planjahr 2021
695244 Postbank Ludwigshafen BLZ 545 100 67 Konto-Nr. 275706-677	24.440,05					
695245 Volksbank Alzey BLZ 550 912 00 Konto-Nr. 5057205	15.970,64					
51b. abzüglich Auszahlung aus der Zunahme liquider Mittel Dritter	2.024.419,47					
796301 für Sondervermögen Abwasserwerk - Verbindlichkeiten	1.955.393,46					
796412 Verbindlichkeiten gegen OG Gau-Bickelheim	54.181,87					
796414 Verbindlichkeiten gegen OG Siefersheim	14.768,68					
796415 Verbindlichkeiten gegen OG Stein-Bockenheim	75,46					
51. Abnahme der liquiden Mittel	327.322,50	118.000,00	126.240,00	97.600,00	55.930,00	
52a. Auszahlung zur Bildung liquider Mittel der Einheitskasse						
52b. abzüglich Einzahlung aus der Auflösung liquider Mittel Dritter	538.238,76					
696303 für Sondervermögen Wasserwerk - Verbindlichkeiten	199.673,63					
696411 Verbindlichkeiten gegen OG Eckelsheim	55.460,23					
696413 Verbindlichkeiten gegen OG Gumbsheim	91.259,18					
696416 Verbindlichkeiten gegen OG Wendelsheim	84.893,65					
696417 Verbindlichkeiten gegen OG Wöllstein	39.984,92					
696418 Verbindlichkeiten gegen OG Wonsheim	66.967,15					
52. Zunahme der liquiden Mittel	- 538.238,76					
53. Veränderung der liquiden Mittel	865.561,26	118.000,00	126.240,00	97.600,00	55.930,00	
54. Saldo der Ein- und Auszahlungen aus Finanzierungstätigkeit	811.972,69	118.000,00	126.240,00	97.600,00	55.930,00	
55. Einzahlungen aus durchlaufenden Geldern	108.392,60					
699300 Ungeklärte Zahlungseingänge	108.392,60					
56. Auszahlungen aus durchlaufenden Geldern	322.445,09					
799101 Auszahlungen Amtshilfe-Mandant (990)	877,20					
799200 Treuhänderische Gelder	78.862,41					
799300 Ungeklärte Zahlungseingänge	242.705,48					
57. Saldo aus durchlaufenden Geldern	- 214.052,49					
58. Verwendung des Finanzmittelüberschusses / Deckung des Finanzmittelfehlbetrages	597.920,20	118.000,00	126.240,00	97.600,00	55.930,00	

Produkt - Nr.:	Produkt - Bezeichnung:
116201	Vollstreckung

Ergebnishaushalt 116201 Vollstreckung:						
Bezeichnung	Ergebnis Vorvorjahr 2016	Vorjahr 2017	Planjahr 2018	Planjahr 2019	Planjahr 2020	Planjahr 2021
1. Steuern und ähnliche Abgaben						
2. Zuwendungen, allgemeine Umlagen und sonstige Transfererträge						
3. Erträge der sozialen Sicherung						
4. öffentlich-rechtliche Leistungsentgelte						
5. privatrechtliche Leistungsentgelte						
6. Kostenerstattungen und Kostenumlagen	2.900,00	3.300,00	3.000,00	3.000,00	3.000,00	3.000,00
442450 vom öffentlichen Bereich - von Anstalten	2.900,00		3.000,00	3.000,00	3.000,00	3.000,00
442490 Kostenerstattungen und Kostenumlagen - vom öffentlichen Bereich - vom sonstigen öffentlichen Bereich (nur Sozialversicherungen!)		3.300,00				
7. Erhöhung oder Verminderung des Bestands an fertigen und unfertigen Erzeugnissen						
8. andere aktivierte Eigenleistungen						
9. sonstige laufende Erträge	- 273,54	500,00	100,00	100,00	100,00	100,00
462200 Weitere sonstige laufende Erträge - Säumniszuschläge, Mahngebühren, Zustellungsgebühren und u.a.	- 291,48	500,00	100,00	100,00	100,00	100,00
466110 Nicht zahlungswirksame ordentliche Erträge - Erträge aus der Auflösung von Wertberichtigungen, Sonderposten und Rückstellungen - Erträge aus der Auflösung von Wertberichtigungen auf Forderungen	17,94					
10. Summe der laufenden Erträge aus Verwaltungstätigkeit	2.626,46	3.800,00	3.100,00	3.100,00	3.100,00	3.100,00
11. Personalaufwendungen	63.897,55	65.070,00	65.450,00	66.760,00	68.070,00	69.430,00
502210 Dienstbezüge und dergleichen - Arbeitnehmer - Vergütungen	45.167,94	49.920,00	50.250,00	51.260,00	52.280,00	53.330,00
502220 Dienstbezüge und dergleichen - Arbeitnehmer - Leistungszulagen	4.374,49	400,00	200,00	200,00	200,00	200,00
503200 Beiträge zu Versorgungskassen - Arbeitnehmer	3.963,38	4.230,00	4.260,00	4.350,00	4.430,00	4.520,00
504200 Beiträge zur gesetzlichen Sozialversicherung - Arbeitnehmer	10.101,76	10.170,00	10.390,00	10.600,00	10.810,00	11.030,00
506290 Personalnebenaufwendungen - Arbeitnehmer - Sonstige	79,16	100,00	100,00	100,00	100,00	100,00
509100 Pauschalierte Lohnsteuer (auch Zahlungen über Knappschaft)	210,82	250,00	250,00	250,00	250,00	250,00
12. Versorgungsaufwendungen						
13. Aufwendungen für Sach- und Dienstleistungen						
14. Abschreibungen auf immaterielle Vermögensgegenstände des Anlagevermögens und auf Sachanlagen sowie auf aktivierte Aufwendungen für die Inangasetzung und Erweiterung der Verwaltung						

Ergebnishaushalt 116201 Vollstreckung:						
Bezeichnung	Ergebnis Vorvorjahr 2016	Vorjahr 2017	Planjahr 2018	Planjahr 2019	Planjahr 2020	Planjahr 2021
15. Abschreibungen auf Vermögensgegenstände des Umlaufvermögens, soweit diese die üblichen Abschreibungen überschreiten						
16. Zuwendungen, Umlagen und sonstige Transferaufwendungen						
17. Aufwendungen der sozialen Sicherung						
18. sonstige laufende Aufwendungen	1.997,73	1.450,00	1.980,00	1.980,00	1.980,00	1.980,00
561310 Sonstige Personal- und Versorgungsaufwendungen - Aufwendungen für übernommene Reisekosten für Dienstreisen und Dienstgänge - Fahrtkostenerstattung	10,50		150,00	150,00	150,00	150,00
562530 Aufwendungen für die Inanspruchnahme von Rechten und Diensten - Sachverständigen-, Gerichts- und ähnliche Aufwendungen - Gerichts-, Anwalts-, Notar-, Gerichtsvollzieherkosten usw.	86,00	100,00	100,00	100,00	100,00	100,00
563100 Geschäftsaufwendungen - Büromaterial (inkl. Verbrauchsmaterial für Geräte - Toner etc.)	545,77	400,00	800,00	800,00	800,00	800,00
563210 Geschäftsaufwendungen - Fachliteratur, Zeitschriften - Bücher inkl. Loseblattsammlung und Online-Zugänge von Schriften aller Art	339,15	500,00	500,00	500,00	500,00	500,00
563420 Geschäftsaufwendungen - Telefon, Datenübertragungskosten - Datenübertragungsgebühren	28,44	50,00	50,00	50,00	50,00	50,00
563430 Geschäftsaufwendungen - Telefon, Datenübertragungskosten - Miete, Leasing einschließlich Grundgebühr (Anschlussleitungen)	302,13	350,00	350,00	350,00	350,00	350,00
564200 Aufwendungen für Beiträge, Versicherungen und Sonstiges - Beiträge zu Wirtschaftsverbänden, Berufsvertretungen und Vereinen	25,00	50,00	30,00	30,00	30,00	30,00
565510 Verluste aus dem Abgang von Gegenständen des Anlagevermögens und des Umlaufvermögens, Wertminderungen des Umlaufvermögens, Einstellungen in Sonderposten, Zuführungen zu Rückstellungen. - Wertberichtigungen zu Forderungen - Einzelwertberichtigung	660,74					
19. Summe der laufenden Aufwendungen aus Verwaltungstätigkeit	65.895,28	66.520,00	67.430,00	68.740,00	70.050,00	71.410,00
20. laufendes Ergebnis aus Verwaltungstätigkeit	- 63.268,82	- 62.720,00	- 64.330,00	- 65.640,00	- 66.950,00	- 68.310,00
21. Zins- und sonstige Finanzerträge						
22. Zins- und sonstige Finanzaufwendungen						
23. Finanzergebnis						
24. ordentliches Ergebnis	- 63.268,82	- 62.720,00	- 64.330,00	- 65.640,00	- 66.950,00	- 68.310,00
25. außerordentliche Erträge						
26. außerordentliche Aufwendungen						
27. außerordentliches Ergebnis						
28. Jahresergebnis (Jahresüberschuss / Jahresfehlbetrag)	- 63.268,82	- 62.720,00	- 64.330,00	- 65.640,00	- 66.950,00	- 68.310,00
29. Einstellung in den Sonderposten für Belastungen aus dem kommunalen Finanzausgleich						

Ergebnishaushalt 116201 Vollstreckung:						
Bezeichnung	Ergebnis Vorvorjahr 2016	Vorjahr 2017	Planjahr 2018	Planjahr 2019	Planjahr 2020	Planjahr 2021
30. Entnahme aus dem Sonderposten für Belastungen aus dem kommunalen Finanzausgleich						
31. Jahresergebnis nach Berücksichtigung der Veränderung des Sonderpostens für Belastungen aus dem kommunalen Finanzausgleich	- 63.268,82	- 62.720,00	- 64.330,00	- 65.640,00	- 66.950,00	- 68.310,00

Finanzhaushalt 116201 Vollstreckung:						
Bezeichnung	Ergebnis Vorvorjahr 2016	Vorjahr 2017	Planjahr 2018	Planjahr 2019	Planjahr 2020	Planjahr 2021
1. Steuern und ähnliche Abgaben						
2. Zuwendungen, allgemeine Umlagen und sonstige Transfereinzahlungen						
3. Einzahlungen der sozialen Sicherung						
4. öffentlich-rechtliche Leistungsentgelte						
5. privatrechtliche Leistungsentgelte						
6. Kostenerstattungen und Kostenumlagen	2.915,00	3.300,00	3.000,00	3.000,00	3.000,00	3.000,00
642450 vom öffentlichen Bereich - von Anstalten	2.900,00		3.000,00	3.000,00	3.000,00	3.000,00
642490 vom öffentlichen Bereich - vom sonstigen öffentlichen Bereich (nur Sozialversicherungen!)	15,00	3.300,00				
7. Erhöhung oder Verminderung des Bestands an fertigen und unfertigen Erzeugnissen						
8. andere aktivierte Eigenleistungen						
9. sonstige laufende Einzahlungen	- 1.135,60	500,00	100,00	100,00	100,00	100,00
662200 Säumniszuschläge, Mahngebühren, Zustellungsgebühren u.a.	- 1.135,60	500,00	100,00	100,00	100,00	100,00
10. Summe der laufenden Einzahlungen aus Verwaltungstätigkeit	1.779,40	3.800,00	3.100,00	3.100,00	3.100,00	3.100,00
11. Personalauszahlungen	63.897,55	65.070,00	65.450,00	66.760,00	68.070,00	69.430,00
702210 Arbeitnehmer - Vergütungen	45.167,94	49.920,00	50.250,00	51.260,00	52.280,00	53.330,00
702220 Arbeitnehmer - Leistungszulagen	4.374,49	400,00	200,00	200,00	200,00	200,00
703200 Arbeitnehmer	3.963,38	4.230,00	4.260,00	4.350,00	4.430,00	4.520,00
704200 Arbeitnehmer	10.101,76	10.170,00	10.390,00	10.600,00	10.810,00	11.030,00
706290 Arbeitnehmer - Sonstige	79,16	100,00	100,00	100,00	100,00	100,00
709100 Pauschalierte Lohnsteuer (auch Zahlungen über Knappschaft)	210,82	250,00	250,00	250,00	250,00	250,00
12. Versorgungsauszahlungen						
13. Auszahlungen für Sach- und Dienstleistungen						
14. Zuwendungen, Umlagen und sonstige Transferauszahlungen						

Finanzhaushalt 116201 Vollstreckung:

Bezeichnung	Ergebnis Vorvorjahr 2016	Vorjahr 2017	Planjahr 2018	Planjahr 2019	Planjahr 2020	Planjahr 2021
15. Auszahlungen der sozialen Sicherung						
16. sonstige laufende Auszahlungen	1.421,41	1.450,00	1.980,00	1.980,00	1.980,00	1.980,00
761310 Auszahlungen für übernommene Reisekosten für Dienstreisen und Dienstgänge - Fahrtkostenerstattung	10,50		150,00	150,00	150,00	150,00
762530 Sachverständigen-, Gerichts- und ähnliche Auszahlungen - Gerichts-, Anwalts-, Notar-, Gerichtsvollzieherkosten usw.	86,00	100,00	100,00	100,00	100,00	100,00
763100 Büromaterial	545,77	400,00	800,00	800,00	800,00	800,00
763210 Fachliteratur, Zeitschriften - Bücher	423,57	500,00	500,00	500,00	500,00	500,00
763420 Telefon, Datenübertragungskosten - Datenübertragungsgebühren	28,44	50,00	50,00	50,00	50,00	50,00
763430 Telefon, Datenübertragungskosten - Miete, Leasing	302,13	350,00	350,00	350,00	350,00	350,00
764200 Beiträge zu Wirtschaftsverbänden, Berufsvertretungen und Vereinen	25,00	50,00	30,00	30,00	30,00	30,00
17. Summe der laufenden Auszahlungen aus Verwaltungstätigkeit	65.318,96	66.520,00	67.430,00	68.740,00	70.050,00	71.410,00
18. Saldo der laufenden Ein- und Auszahlungen aus Verwaltungstätigkeit	- 63.539,56	- 62.720,00	- 64.330,00	- 65.640,00	- 66.950,00	- 68.310,00
19. Zins- und sonstige Finanzeinzahlungen						
20. Zins- und sonstige Finanzauszahlungen						
21. Saldo der Zins- und sonstigen Finanzein- und -auszahlungen						
22. Saldo der ordentlichen Ein- und Auszahlungen	- 63.539,56	- 62.720,00	- 64.330,00	- 65.640,00	- 66.950,00	- 68.310,00
23. außerordentliche Einzahlungen						
24. außerordentliche Auszahlungen						
25. Saldo der außerordentlichen Ein- und Auszahlungen						
26. Saldo der ordentlichen und außerordentlichen Ein- und Auszahlungen	- 63.539,56	- 62.720,00	- 64.330,00	- 65.640,00	- 66.950,00	- 68.310,00
27. Einzahlungen aus Investitionszuwendungen						
28. Einzahlungen aus Beiträgen und ähnlichen Entgelten						
29. Einzahlungen für immaterielle Vermögensgegenstände						
30. Einzahlungen für Sachanlagen						
31. Einzahlungen für Finanzanlagen						
32. Einzahlungen aus sonstigen Ausleihungen und Kreditgewährungen						
33. Einzahlungen aus der Veräußerung von Vorräten						
34. sonstige Investitionseinzahlungen						
35. Summe der Einzahlungen aus Investitionstätigkeit						
36. Auszahlungen für immaterielle Vermögensgegenstände						
37. Auszahlungen für Sachanlagen						

Finanzhaushalt 116201 Vollstreckung:						
Bezeichnung	Ergebnis Vorvorjahr 2016	Vorjahr 2017	Planjahr 2018	Planjahr 2019	Planjahr 2020	Planjahr 2021
38. Auszahlungen für Finanzanlagen						
39. Auszahlungen für sonstige Ausleihungen und Kreditgewährungen						
40. Auszahlungen für den Erwerb von Vorräten						
41. sonstige Investitionsauszahlungen						
42. Summe der Auszahlungen aus Investitionstätigkeit						
43. <u>Saldo aus der Ein- und Auszahlungen aus Investitionstätigkeit</u>						
44. Finanzmittelüberschuss / Finanzmittelfehlbetrag	- 63.539,56	- 62.720,00	- 64.330,00	- 65.640,00	- 66.950,00	- 68.310,00
45. Einzahlungen aus der Aufnahme von Investitionskrediten						
46. Auszahlungen zur Tilgung von Investitionskrediten						
47. Saldo der Ein- und Auszahlungen aus Investitionskrediten						
48a. Einzahlungen aus der Aufnahme von Krediten zur Liquiditätssicherung der Einheitskasse						
48b. abzüglich Auszahlungen gewährter Liquiditätskredite an Dritte						
48. Einzahlungen aus der Aufnahme von Krediten zur Liquiditätssicherung						
49a. Auszahlungen zur Tilgung von Krediten zur Liquiditätssicherung der Einheitskasse						
49b. abzüglich Einzahlungen Dritte zur Tilgung gewährter Liquiditätskrediten						
49. Auszahlungen zur Tilgung von Krediten zur Liquiditätssicherung						
50. Saldo der Ein- und Auszahlungen aus Krediten zur Liquiditätssicherung						
51a. Einzahlungen aus der Abnahme liquider Mittel der Einheitskasse						
51b. abzüglich Auszahlung aus der Zunahme liquider Mittel Dritter						
51. <u>Abnahme der liquiden Mittel</u>						
52a. Auszahlung zur Bildung liquider Mittel der Einheitskasse						
52b. abzüglich Einzahlung aus der Auflösung liquider Mittel Dritter						
52. Zunahme der liquiden Mittel						
53. Veränderung der liquiden Mittel						

Finanzhaushalt 116201 Vollstreckung:						
Bezeichnung	Ergebnis Vorvorjahr 2016	Vorjahr 2017	Planjahr 2018	Planjahr 2019	Planjahr 2020	Planjahr 2021
54. Saldo der Ein- und Auszahlungen aus Finanzierungstätigkeit						
55. Einzahlungen aus durchlaufenden Geldern						
56. Auszahlungen aus durchlaufenden Geldern						
57. Saldo aus durchlaufenden Geldern						
58. Verwendung des Finanzmittelüberschusses / Deckung des Finanzmittelfehlbetrages						

Produkt - Nr.:	Produkt - Bezeichnung:
121200	Wahlen

Ergebnishaushalt 121200 Wahlen:						
Bezeichnung	Ergebnis Vorvorjahr 2016	Vorjahr 2017	Planjahr 2018	Planjahr 2019	Planjahr 2020	Planjahr 2021
1. Steuern und ähnliche Abgaben						
2. Zuwendungen, allgemeine Umlagen und sonstige Transfererträge						
3. Erträge der sozialen Sicherung						
4. öffentlich-rechtliche Leistungsentgelte						
5. privatrechtliche Leistungsentgelte						
6. Kostenerstattungen und Kostenumlagen	1.824,39	200,00		4.000,00		
442410 vom öffentlichen Bereich - vom Bund		200,00				
442420 vom öffentlichen Bereich - vom Land	1.824,39			4.000,00		
7. Erhöhung oder Verminderung des Bestands an fertigen und unfertigen Erzeugnissen						
8. andere aktivierte Eigenleistungen						
9. sonstige laufende Erträge						
10. Summe der laufenden Erträge aus Verwaltungstätigkeit	1.824,39	200,00		4.000,00		
11. Personalaufwendungen						
12. Versorgungsaufwendungen						
13. Aufwendungen für Sach- und Dienstleistungen				1.200,00		
523800 Aufwendungen für Unterhaltung und Bewirtschaftung - Geringwertige Geräte, Ausstattungs-, Ausrüstungs- und sonstige Gebrauchsgegenstände				1.200,00		
14. Abschreibungen auf immaterielle Vermögensgegenstände des Anlagevermögens und auf Sachanlagen sowie auf aktivierte Aufwendungen für die Ingangsetzung und Erweiterung der Verwaltung						
15. Abschreibungen auf Vermögensgegenstände des Umlaufvermögens, soweit diese die üblichen Abschreibungen überschreiten						
16. Zuwendungen, Umlagen und sonstige Transferaufwendungen						
17. Aufwendungen der sozialen Sicherung						
18. sonstige laufende Aufwendungen	552,33	1.400,00	700,00	14.100,00	700,00	700,00
561200 Sonstige Personal- und Versorgungsaufwendungen - Aufwendungen für Aus- und Fortbildung, Umschulung		400,00		1.600,00		

Ergebnishaushalt 121200 Wahlen:						
Bezeichnung	Ergebnis Vorvorjahr 2016	Vorjahr 2017	Planjahr 2018	Planjahr 2019	Planjahr 2020	Planjahr 2021
562100 Aufwendungen für die Inanspruchnahme von Rechten und Diensten - Mieten, Pachten und Erbbauzinsen (auch Gerätemieten)				8.000,00		
562430 Aufwendungen für die Inanspruchnahme von Rechten und Diensten - Datenverarbeitung - Unterhaltung Software, Pflege und Updates	581,81	600,00	600,00	600,00	600,00	600,00
563100 Geschäftsaufwendungen - Büromaterial (inkl. Verbrauchsmaterial für Geräte - Toner etc.)				200,00		
563290 Geschäftsaufwendungen - Fachliteratur, Zeitschriften - Sonstige, Plakate, Merkblätter (auch auf Datenträger)				2.500,00		
563900 Geschäftsaufwendungen - Sonstiges	44,77	400,00	100,00	800,00	100,00	100,00
564140 Aufwendungen für Beiträge, Versicherungen und Sonstiges - Versicherungsbeiträge - Unfallversicherungen	- 74,25			400,00		
19. Summe der laufenden Aufwendungen aus Verwaltungstätigkeit	552,33	1.400,00	700,00	15.300,00	700,00	700,00
20. laufendes Ergebnis aus Verwaltungstätigkeit	1.272,06	- 1.200,00	- 700,00	- 11.300,00	- 700,00	- 700,00
21. Zins- und sonstige Finanzerträge						
22. Zins- und sonstige Finanzaufwendungen						
23. Finanzergebnis						
24. ordentliches Ergebnis	1.272,06	- 1.200,00	- 700,00	- 11.300,00	- 700,00	- 700,00
25. außerordentliche Erträge						
26. außerordentliche Aufwendungen						
27. außerordentliches Ergebnis						
28. Jahresergebnis (Jahresüberschuss / Jahresfehlbetrag)	1.272,06	- 1.200,00	- 700,00	- 11.300,00	- 700,00	- 700,00
29. Einstellung in den Sonderposten für Belastungen aus dem kommunalen Finanzausgleich						
30. Entnahme aus dem Sonderposten für Belastungen aus dem kommunalen Finanzausgleich						
31. Jahresergebnis nach Berücksichtigung der Veränderung des Sonderpostens für Belastungen aus dem kommunalen Finanzausgleich	1.272,06	- 1.200,00	- 700,00	- 11.300,00	- 700,00	- 700,00

Finanzhaushalt 121200 Wahlen:						
Bezeichnung	Ergebnis Vorvorjahr 2016	Vorjahr 2017	Planjahr 2018	Planjahr 2019	Planjahr 2020	Planjahr 2021
1. Steuern und ähnliche Abgaben						
2. Zuwendungen, allgemeine Umlagen und sonstige Transfereinzahlungen						
3. Einzahlungen der sozialen Sicherung						
4. öffentlich-rechtliche Leistungsentgelte						

Finanzhaushalt 121200 Wahlen:

Bezeichnung	Ergebnis Vorvorjahr 2016	Vorjahr 2017	Planjahr 2018	Planjahr 2019	Planjahr 2020	Planjahr 2021
5. privatrechtliche Leistungsentgelte						
6. Kostenerstattungen und Kostenumlagen	1.824,39	200,00		4.000,00		
642410 vom öffentlichen Bereich - vom Bund		200,00				
642420 vom öffentlichen Bereich - vom Land	1.824,39			4.000,00		
7. Erhöhung oder Verminderung des Bestands an fertigen und unfertigen Erzeugnissen						
8. andere aktivierte Eigenleistungen						
9. sonstige laufende Einzahlungen						
10. Summe der laufenden Einzahlungen aus Verwaltungstätigkeit	1.824,39	200,00		4.000,00		
11. Personalauszahlungen						
12. Versorgungsauszahlungen						
13. Auszahlungen für Sach- und Dienstleistungen				1.200,00		
723800 Geringwertige Geräte, Ausstattungs-, Ausrüstungs- und sonstige Gebrauchsgegenstände				1.200,00		
14. Zuwendungen, Umlagen und sonstige Transferauszahlungen						
15. Auszahlungen der sozialen Sicherung						
16. sonstige laufende Auszahlungen	678,35	1.400,00	700,00	14.100,00	700,00	700,00
761200 Auszahlungen für Aus- und Fortbildung, Umschulung		400,00		1.600,00		
762100 Mieten, Pachten und Erbbauzinsen				8.000,00		
762430 Datenverarbeitung - Unterhaltung Software, Updates	581,81	600,00	600,00	600,00	600,00	600,00
763100 Büromaterial				200,00		
763290 Fachliteratur, Zeitschriften - Sonstige	126,02			2.500,00		
763900 Sonstige	44,77	400,00	100,00	800,00	100,00	100,00
764140 Versicherungsbeiträge - Unfallversicherungen	- 74,25			400,00		
17. Summe der laufenden Auszahlungen aus Verwaltungstätigkeit	678,35	1.400,00	700,00	15.300,00	700,00	700,00
18. Saldo der laufenden Ein- und Auszahlungen aus Verwaltungstätigkeit	1.146,04	- 1.200,00	- 700,00	- 11.300,00	- 700,00	- 700,00
19. Zins- und sonstige Finanzeinzahlungen						
20. Zins- und sonstige Finanzauszahlungen						
21. Saldo der Zins- und sonstigen Finanzein- und -auszahlungen						
22. Saldo der ordentlichen Ein- und Auszahlungen	1.146,04	- 1.200,00	- 700,00	- 11.300,00	- 700,00	- 700,00
23. außerordentliche Einzahlungen						
24. außerordentliche Auszahlungen						
25. Saldo der außerordentlichen Ein- und Auszahlungen						

Finanzhaushalt 121200 Wahlen:

Bezeichnung	Ergebnis Vorvorjahr 2016	Vorjahr 2017	Planjahr 2018	Planjahr 2019	Planjahr 2020	Planjahr 2021
26. Saldo der ordentlichen und außerordentlichen Ein- und Auszahlungen	1.146,04	- 1.200,00	- 700,00	- 11.300,00	- 700,00	- 700,00
27. Einzahlungen aus Investitionszuwendungen						
28. Einzahlungen aus Beiträgen und ähnlichen Entgelten						
29. Einzahlungen für immaterielle Vermögensgegenstände						
30. Einzahlungen für Sachanlagen						
31. Einzahlungen für Finanzanlagen						
32. Einzahlungen aus sonstigen Ausleihungen und Kreditgewährungen						
33. Einzahlungen aus der Veräußerung von Vorräten						
34. sonstige Investitionseinzahlungen						
35. Summe der Einzahlungen aus Investitionstätigkeit						
36. Auszahlungen für immaterielle Vermögensgegenstände						
37. Auszahlungen für Sachanlagen						
38. Auszahlungen für Finanzanlagen						
39. Auszahlungen für sonstige Ausleihungen und Kreditgewährungen						
40. Auszahlungen für den Erwerb von Vorräten						
41. sonstige Investitionsauszahlungen						
42. Summe der Auszahlungen aus Investitionstätigkeit						
43. <u>Saldo aus der Ein- und Auszahlungen aus Investitionstätigkeit</u>						
44. Finanzmittelüberschuss / Finanzmittelfehlbetrag	1.146,04	- 1.200,00	- 700,00	- 11.300,00	- 700,00	- 700,00
45. Einzahlungen aus der Aufnahme von Investitionskrediten						
46. Auszahlungen zur Tilgung von Investitionskrediten						
47. Saldo der Ein- und Auszahlungen aus Investitionskrediten						
48a. Einzahlungen aus der Aufnahme von Krediten zur Liquiditätssicherung der Einheitskasse						
48b. abzüglich Auszahlungen gewährter Liquiditätskredite an Dritte						
48. Einzahlungen aus der Aufnahme von Krediten zur Liquiditätssicherung						
49a. Auszahlungen zur Tilgung von Krediten zur Liquiditätssicherung der Einheitskasse						

Finanzhaushalt 121200 Wahlen:						
Bezeichnung	Ergebnis Vorvorjahr 2016	Vorjahr 2017	Planjahr 2018	Planjahr 2019	Planjahr 2020	Planjahr 2021
49b. abzüglich Einzahlungen Dritte zur Tilgung gewährter Liquiditätskrediten						
49. Auszahlungen zur Tilgung von Krediten zur Liquiditätssicherung						
50. Saldo der Ein- und Auszahlungen aus Krediten zur Liquiditätssicherung						
51a. Einzahlungen aus der Abnahme liquider Mittel der Einheitskasse						
51b. abzüglich Auszahlung aus der Zunahme liquider Mittel Dritter						
51. Abnahme der liquiden Mittel						
52a. Auszahlung zur Bildung liquider Mittel der Einheitskasse						
52b. abzüglich Einzahlung aus der Auflösung liquider Mittel Dritter						
52. Zunahme der liquiden Mittel						
53. Veränderung der liquiden Mittel						
54. Saldo der Ein- und Auszahlungen aus Finanzierungstätigkeit						
55. Einzahlungen aus durchlaufenden Geldern						
56. Auszahlungen aus durchlaufenden Geldern						
57. Saldo aus durchlaufenden Geldern						
58. Verwendung des Finanzmittelüberschusses / Deckung des Finanzmittelfehlbetrages						

Produkt - Nr.:	Produkt - Bezeichnung:
122100	Allgemeine Sicherheit und Ordnung

Ergebnishaushalt 122100 Allgemeine Sicherheit und Ordnung:						
Bezeichnung	Ergebnis Vorvorjahr 2016	Vorjahr 2017	Planjahr 2018	Planjahr 2019	Planjahr 2020	Planjahr 2021
1. Steuern und ähnliche Abgaben						
2. Zuwendungen, allgemeine Umlagen und sonstige Transfererträge						
3. Erträge der sozialen Sicherung						
4. öffentlich-rechtliche Leistungsentgelte	21.213,13	22.400,00	22.000,00	22.000,00	22.000,00	22.000,00
431200 <i>Verwaltungsgebühren einschließlich Erstattung von Auslagen - Gebühren für die Erteilung von Bescheiden (u.a. Genehmigungen, Ablehnungen, Untersagungen)</i>	21.213,13	22.000,00	22.000,00	22.000,00	22.000,00	22.000,00
431900 <i>Verwaltungsgebühren einschließlich Erstattung von Auslagen - Sonstige (inkl. ungeklärte Kassenüberschüsse)</i>		400,00				
5. privatrechtliche Leistungsentgelte						
6. Kostenerstattungen und Kostenumlagen	4.496,07	2.400,00	2.400,00	2.400,00	2.400,00	2.400,00
442430 <i>vom öffentlichen Bereich - von Gemeinden und Gemeindeverbänden</i>	684,40	400,00	400,00	400,00	400,00	400,00
442590 <i>Kostenerstattungen und Kostenumlagen - vom privaten Bereich - vom sonstigen privaten Bereich (z.B. Nebenkosten, Schadensersatz u.ä.)</i>	3.811,67	2.000,00	2.000,00	2.000,00	2.000,00	2.000,00
7. Erhöhung oder Verminderung des Bestands an fertigen und unfertigen Erzeugnissen						
8. andere aktivierte Eigenleistungen						
9. sonstige laufende Erträge	512,50	600,00	600,00	600,00	600,00	600,00
462100 <i>Weitere sonstige laufende Erträge - Ordnungsrechtliche Erträge (Bußgelder, Verwarnungsgelder u.a.)</i>	278,50	300,00	300,00	300,00	300,00	300,00
462910 <i>Weitere sonstige laufende Erträge - Sonstige weitere Erträge (Wahlleistungen Beihilfe)</i>	234,00	300,00	300,00	300,00	300,00	300,00
10. Summe der laufenden Erträge aus Verwaltungstätigkeit	26.221,70	25.400,00	25.000,00	25.000,00	25.000,00	25.000,00
11. Personalaufwendungen	126.162,71	227.110,00	223.910,00	283.960,00	289.620,00	295.410,00
502110 <i>Dienstbezüge und dergleichen - Beamte - Dienstbezüge</i>	36.487,54	13.150,00	13.830,00	14.100,00	14.380,00	14.670,00
502210 <i>Dienstbezüge und dergleichen - Arbeitnehmer - Vergütungen</i>	60.359,81	154.780,00	150.250,00	196.380,00	200.300,00	204.310,00
502220 <i>Dienstbezüge und dergleichen - Arbeitnehmer - Leistungszulagen</i>	1.853,04	200,00	200,00	200,00	200,00	200,00
503100 <i>Beiträge zu Versorgungskassen - Beamte</i>		2.530,00	2.630,00	2.680,00	2.740,00	2.790,00
503200 <i>Beiträge zu Versorgungskassen - Arbeitnehmer</i>	4.977,05	12.430,00	12.380,00	16.240,00	16.560,00	16.900,00
504200 <i>Beiträge zur gesetzlichen Sozialversicherung - Arbeitnehmer</i>	12.674,90	31.170,00	30.880,00	40.360,00	41.170,00	41.990,00
505100 <i>Beihilfen, Unterstützungsleistungen und dergleichen - Beamte</i>	9.694,07	12.750,00	13.240,00	13.500,00	13.770,00	14.050,00
506290 <i>Personalnebenaufwendungen - Arbeitnehmer - Sonstige</i>	53,20	50,00	100,00	100,00	100,00	100,00
509100 <i>Pauschalierte Lohnsteuer (auch Zahlungen über Knappschaft)</i>	63,10	50,00	400,00	400,00	400,00	400,00
12. Versorgungsaufwendungen						
511100 <i>Versorgungsaufwendungen - Beamte</i>						
13. Aufwendungen für Sach- und Dienstleistungen	8.518,96	24.000,00	28.100,00	28.100,00	28.100,00	28.100,00

Ergebnishaushalt 122100 Allgemeine Sicherheit und Ordnung:

Bezeichnung	Ergebnis Vorvorjahr 2016	Vorjahr 2017	Planjahr 2018	Planjahr 2019	Planjahr 2020	Planjahr 2021
523800 Aufwendungen für Unterhaltung und Bewirtschaftung - Geringwertige Geräte, Ausstattungs-, Ausrüstungs- und sonstige Gebrauchsgegenstände			100,00	100,00	100,00	100,00
524920 Sachleistungen für Ersatzvorhaben	7.157,86	7.000,00	7.000,00	7.000,00	7.000,00	7.000,00
525420 Kostenerstattungen - an den öffentlichen Bereich - an das Land		500,00				
525430 Kostenerstattungen - an den öffentlichen Bereich - an Gemeinden und Gemeindeverbände	1.343,25	500,00	1.000,00	1.000,00	1.000,00	1.000,00
525900 Kostenerstattungen - an Sonstige	17,85	16.000,00	20.000,00	20.000,00	20.000,00	20.000,00
14. Abschreibungen auf immaterielle Vermögensgegenstände des Anlagevermögens und auf Sachanlagen sowie auf aktivierte Aufwendungen für die Inangangsetzung und Erweiterung der Verwaltung						
15. Abschreibungen auf Vermögensgegenstände des Umlaufvermögens, soweit diese die üblichen Abschreibungen überschreiten						
16. Zuwendungen, Umlagen und sonstige Transferaufwendungen						
17. Aufwendungen der sozialen Sicherung						
18. sonstige laufende Aufwendungen	13.754,40	11.800,00	13.700,00	13.700,00	13.700,00	13.700,00
561200 Sonstige Personal- und Versorgungsaufwendungen - Aufwendungen für Aus- und Fortbildung, Umschulung	398,58	1.000,00	1.000,00	1.000,00	1.000,00	1.000,00
561310 Sonstige Personal- und Versorgungsaufwendungen - Aufwendungen für übernommene Reisekosten für Dienstreisen und Dienstgänge - Fahrtkostenerstattung	325,71	300,00	400,00	400,00	400,00	400,00
562100 Aufwendungen für die Inanspruchnahme von Rechten und Diensten - Mieten, Pachten und Erbbauzinsen (auch Gerätemieten)	6.900,00	7.000,00	7.000,00	7.000,00	7.000,00	7.000,00
562430 Aufwendungen für die Inanspruchnahme von Rechten und Diensten - Datenverarbeitung - Unterhaltung Software, Pflege und Updates	2.554,81	2.000,00	2.200,00	2.200,00	2.200,00	2.200,00
562490 Aufwendungen für die Inanspruchnahme von Rechten und Diensten - Datenverarbeitung - Sonstige (z.B. Hosting, Druckservice etc.)			500,00	500,00	500,00	500,00
563100 Geschäftsaufwendungen - Büromaterial (inkl. Verbrauchsmaterial für Geräte - Toner etc.)	246,72	300,00	400,00	400,00	400,00	400,00
563210 Geschäftsaufwendungen - Fachliteratur, Zeitschriften - Bücher inkl. Loseblattsammlung und Online-Zugänge von Schriften aller Art	316,61	400,00	1.000,00	1.000,00	1.000,00	1.000,00
563290 Geschäftsaufwendungen - Fachliteratur, Zeitschriften - Sonstige, Plakate, Merkblätter (auch auf Datenträger)		800,00	800,00	800,00	800,00	800,00
563410 Geschäftsaufwendungen - Telefon, Datenübertragungskosten - Fernmeldegebühren	398,41		400,00	400,00	400,00	400,00
565510 Verluste aus dem Abgang von Gegenständen des Anlagevermögens und des Umlaufvermögens, Wertminderungen des Umlaufvermögens, Einstellungen in Sonderposten, Zuführungen zu Rückstellungen. - Wertberichtigungen zu Forderungen - Einzelwertberichtigung	2.613,56					
19. Summe der laufenden Aufwendungen aus Verwaltungstätigkeit	148.436,07	262.910,00	265.710,00	325.760,00	331.420,00	337.210,00
20. laufendes Ergebnis aus Verwaltungstätigkeit	- 122.214,37	- 237.510,00	- 240.710,00	- 300.760,00	- 306.420,00	- 312.210,00
21. Zins- und sonstige Finanzerträge						

Ergebnishaushalt 122100 Allgemeine Sicherheit und Ordnung:						
Bezeichnung	Ergebnis Vorvorjahr 2016	Vorjahr 2017	Planjahr 2018	Planjahr 2019	Planjahr 2020	Planjahr 2021
22. Zins- und sonstige Finanzaufwendungen						
23. Finanzergebnis						
24. ordentliches Ergebnis	- 122.214,37	- 237.510,00	- 240.710,00	- 300.760,00	- 306.420,00	- 312.210,00
25. außerordentliche Erträge						
26. außerordentliche Aufwendungen						
27. außerordentliches Ergebnis						
28. Jahresergebnis (Jahresüberschuss / Jahresfehlbetrag)	- 122.214,37	- 237.510,00	- 240.710,00	- 300.760,00	- 306.420,00	- 312.210,00
29. Einstellung in den Sonderposten für Belastungen aus dem kommunalen Finanzausgleich						
30. Entnahme aus dem Sonderposten für Belastungen aus dem kommunalen Finanzausgleich						
31. Jahresergebnis nach Berücksichtigung der Veränderung des Sonderpostens für Belastungen aus dem kommunalen Finanzausgleich	- 122.214,37	- 237.510,00	- 240.710,00	- 300.760,00	- 306.420,00	- 312.210,00

Finanzhaushalt 122100 Allgemeine Sicherheit und Ordnung:						
Bezeichnung	Ergebnis Vorvorjahr 2016	Vorjahr 2017	Planjahr 2018	Planjahr 2019	Planjahr 2020	Planjahr 2021
1. Steuern und ähnliche Abgaben						
2. Zuwendungen, allgemeine Umlagen und sonstige Transfereinzahlungen						
3. Einzahlungen der sozialen Sicherung						
4. öffentlich-rechtliche Leistungsentgelte	20.705,13	22.400,00	22.000,00	22.000,00	22.000,00	22.000,00
631200 Gebühren für die Erteilung von Bescheiden (u.a. Genehmigungen, Ablehnungen, Untersagungen)	20.705,13	22.000,00	22.000,00	22.000,00	22.000,00	22.000,00
631900 Sonstige		400,00				
5. privatrechtliche Leistungsentgelte						
6. Kostenerstattungen und Kostenumlagen	1.526,25	2.400,00	2.400,00	2.400,00	2.400,00	2.400,00
642430 vom öffentlichen Bereich - von Gemeinden und Gemeindeverbänden	684,40	400,00	400,00	400,00	400,00	400,00
642590 vom privaten Bereich - vom sonstigen privaten Bereich	841,85	2.000,00	2.000,00	2.000,00	2.000,00	2.000,00
7. Erhöhung oder Verminderung des Bestands an fertigen und unfertigen Erzeugnissen						
8. andere aktivierte Eigenleistungen						
9. sonstige laufende Einzahlungen	234,00	600,00	600,00	600,00	600,00	600,00

Finanzhaushalt 122100 Allgemeine Sicherheit und Ordnung:

Bezeichnung	Ergebnis Vorvorjahr 2016	Vorjahr 2017	Planjahr 2018	Planjahr 2019	Planjahr 2020	Planjahr 2021
662100 Ordnungrechtliche Einzahlungen (Bußgelder, Verwarnungsgelder u.a.)		300,00	300,00	300,00	300,00	300,00
662900 Sonstige	234,00	300,00	300,00	300,00	300,00	300,00
10. Summe der laufenden Einzahlungen aus Verwaltungstätigkeit	22.465,38	25.400,00	25.000,00	25.000,00	25.000,00	25.000,00
11. Personalauszahlungen	135.448,85	227.110,00	223.910,00	283.960,00	289.620,00	295.410,00
702110 Beamte - Dienstbezüge	37.583,08	13.150,00	13.830,00	14.100,00	14.380,00	14.670,00
702210 Arbeitnehmer - Vergütungen	60.359,81	154.780,00	150.250,00	196.380,00	200.300,00	204.310,00
702220 Arbeitnehmer - Leistungszulagen	1.853,04	200,00	200,00	200,00	200,00	200,00
703100 Beamte	7.376,00	2.530,00	2.630,00	2.680,00	2.740,00	2.790,00
703200 Arbeitnehmer	4.977,05	12.430,00	12.380,00	16.240,00	16.560,00	16.900,00
704200 Arbeitnehmer	12.674,90	31.170,00	30.880,00	40.360,00	41.170,00	41.990,00
705100 Beamte	10.508,67	12.750,00	13.240,00	13.500,00	13.770,00	14.050,00
706290 Arbeitnehmer - Sonstige	53,20	50,00	100,00	100,00	100,00	100,00
709100 Pauschalierte Lohnsteuer (auch Zahlungen über Knappschaft)	63,10	50,00	400,00	400,00	400,00	400,00
12. Versorgungsauszahlungen						
13. Auszahlungen für Sach- und Dienstleistungen	6.984,18	24.000,00	28.100,00	28.100,00	28.100,00	28.100,00
723800 Geringwertige Geräte, Ausstattungs-, Ausrüstungs- und sonstige Gebrauchsgegenstände			100,00	100,00	100,00	100,00
724920 Sachleistungen für Ersatzvornahmen an den öffentlichen Bereich - an das Land	5.623,08	7.000,00	7.000,00	7.000,00	7.000,00	7.000,00
725420 an den öffentlichen Bereich - an das Land		500,00				
725430 an den öffentlichen Bereich - an die Gemeinden und Gemeindeverbände	1.343,25	500,00	1.000,00	1.000,00	1.000,00	1.000,00
725900 an Sonstige	17,85	16.000,00	20.000,00	20.000,00	20.000,00	20.000,00
14. Zuwendungen, Umlagen und sonstige Transferauszahlungen						
15. Auszahlungen der sozialen Sicherung						
16. sonstige laufende Auszahlungen	11.094,32	11.800,00	13.700,00	13.700,00	13.700,00	13.700,00
761200 Auszahlungen für Aus- und Fortbildung, Umschulung	398,58	1.000,00	1.000,00	1.000,00	1.000,00	1.000,00
761310 Auszahlungen für übernommene Reisekosten für Dienstreisen und Dienstgänge - Fahrtkostenerstattung	325,71	300,00	400,00	400,00	400,00	400,00
762100 Mieten, Pachten und Erbbauzinsen	6.900,00	7.000,00	7.000,00	7.000,00	7.000,00	7.000,00
762430 Datenverarbeitung - Unterhaltung Software, Updates	2.708,20	2.000,00	2.200,00	2.200,00	2.200,00	2.200,00
762490 Datenverarbeitung - Sonstige			500,00	500,00	500,00	500,00
763100 Büromaterial	246,72	300,00	400,00	400,00	400,00	400,00
763210 Fachliteratur, Zeitschriften - Bücher	515,11	400,00	1.000,00	1.000,00	1.000,00	1.000,00
763290 Fachliteratur, Zeitschriften - Sonstige		800,00	800,00	800,00	800,00	800,00
763410 Telefon, Datenübertragungskosten - Fernmeldegebühren			400,00	400,00	400,00	400,00
17. Summe der laufenden Auszahlungen aus Verwaltungstätigkeit	153.527,35	262.910,00	265.710,00	325.760,00	331.420,00	337.210,00
18. Saldo der laufenden Ein- und Auszahlungen aus Verwaltungstätigkeit	- 131.061,97	- 237.510,00	- 240.710,00	- 300.760,00	- 306.420,00	- 312.210,00
19. Zins- und sonstige Finanzeinzahlungen						
20. Zins- und sonstige Finanzauszahlungen						
21. Saldo der Zins- und sonstigen Finanzein- und -auszahlungen						

Finanzhaushalt 122100 Allgemeine Sicherheit und Ordnung:						
Bezeichnung	Ergebnis Vorvorjahr 2016	Vorjahr 2017	Planjahr 2018	Planjahr 2019	Planjahr 2020	Planjahr 2021
22. Saldo der ordentlichen Ein- und Auszahlungen	- 131.061,97	- 237.510,00	- 240.710,00	- 300.760,00	- 306.420,00	- 312.210,00
23. außerordentliche Einzahlungen						
24. außerordentliche Auszahlungen						
25. Saldo der außerordentlichen Ein- und Auszahlungen						
26. Saldo der ordentlichen und außerordentlichen Ein- und Auszahlungen	- 131.061,97	- 237.510,00	- 240.710,00	- 300.760,00	- 306.420,00	- 312.210,00
27. Einzahlungen aus Investitionszuwendungen						
28. Einzahlungen aus Beiträgen und ähnlichen Entgelten						
29. Einzahlungen für immaterielle Vermögensgegenstände						
30. Einzahlungen für Sachanlagen						
31. Einzahlungen für Finanzanlagen						
32. Einzahlungen aus sonstigen Ausleihungen und Kreditgewährungen						
33. Einzahlungen aus der Veräußerung von Vorräten						
34. sonstige Investitionseinzahlungen						
35. Summe der Einzahlungen aus Investitionstätigkeit						
36. Auszahlungen für immaterielle Vermögensgegenstände						
37. Auszahlungen für Sachanlagen						
38. Auszahlungen für Finanzanlagen						
39. Auszahlungen für sonstige Ausleihungen und Kreditgewährungen						
40. Auszahlungen für den Erwerb von Vorräten						
41. sonstige Investitionsauszahlungen						
42. Summe der Auszahlungen aus Investitionstätigkeit						
43. Saldo aus der Ein- und Auszahlungen aus Investitionstätigkeit						
44. Finanzmittelüberschuss / Finanzmittelfehlbetrag	- 131.061,97	- 237.510,00	- 240.710,00	- 300.760,00	- 306.420,00	- 312.210,00
45. Einzahlungen aus der Aufnahme von Investitionskrediten						
46. Auszahlungen zur Tilgung von Investitionskrediten						
47. Saldo der Ein- und Auszahlungen aus Investitionskrediten						
48a. Einzahlungen aus der Aufnahme von Krediten zur Liquiditätssicherung der Einheitskasse						
48b. abzüglich Auszahlungen gewährter Liquiditätskredite an Dritte						

Finanzhaushalt 122100 Allgemeine Sicherheit und Ordnung:						
Bezeichnung	Ergebnis Vorvorjahr 2016	Vorjahr 2017	Planjahr 2018	Planjahr 2019	Planjahr 2020	Planjahr 2021
48. Einzahlungen aus der Aufnahme von Krediten zur Liquiditätssicherung						
49a. Auszahlungen zur Tilgung von Krediten zur Liquiditätssicherung der Einheitskasse						
49b. abzüglich Einzahlungen Dritte zur Tilgung gewährter Liquiditätskrediten						
49. Auszahlungen zur Tilgung von Krediten zur Liquiditätssicherung						
50. Saldo der Ein- und Auszahlungen aus Krediten zur Liquiditätssicherung						
51a. Einzahlungen aus der Abnahme liquider Mittel der Einheitskasse						
51b. abzüglich Auszahlung aus der Zunahme liquider Mittel Dritter						
51. Abnahme der liquiden Mittel						
52a. Auszahlung zur Bildung liquider Mittel der Einheitskasse						
52b. abzüglich Einzahlung aus der Auflösung liquider Mittel Dritter						
52. Zunahme der liquiden Mittel						
53. Veränderung der liquiden Mittel						
54. Saldo der Ein- und Auszahlungen aus Finanzierungstätigkeit						
55. Einzahlungen aus durchlaufenden Geldern						
56. Auszahlungen aus durchlaufenden Geldern						
57. Saldo aus durchlaufenden Geldern						
58. Verwendung des Finanzmittelüberschusses / Deckung des Finanzmittelfehlbetrages						

Produkt - Nr.:	Produkt - Bezeichnung:
122200	Meldewesen

Ergebnishaushalt 122200 Meldewesen:						
Bezeichnung	Ergebnis Vorvorjahr 2016	Vorjahr 2017	Planjahr 2018	Planjahr 2019	Planjahr 2020	Planjahr 2021
1. Steuern und ähnliche Abgaben						
2. Zuwendungen, allgemeine Umlagen und sonstige Transfererträge						
3. Erträge der sozialen Sicherung						
4. öffentlich-rechtliche Leistungsentgelte	59.826,70	60.200,00	63.000,00	64.000,00	65.000,00	66.000,00
431100 <i>Verwaltungsgebühren einschließlich Erstattung von Auslagen - Passgebühren</i>	50.774,70	51.600,00	54.000,00	55.000,00	56.000,00	57.000,00
431200 <i>Verwaltungsgebühren einschließlich Erstattung von Auslagen - Gebühren für die Erteilung von Bescheiden (u.a. Genehmigungen, Ablehnungen, Untersagungen)</i>	9.052,00	8.600,00	9.000,00	9.000,00	9.000,00	9.000,00
5. privatrechtliche Leistungsentgelte						
6. Kostenerstattungen und Kostenumlagen						
7. Erhöhung oder Verminderung des Bestands an fertigen und unfertigen Erzeugnissen						
8. andere aktivierte Eigenleistungen						
9. sonstige laufende Erträge						
10. Summe der laufenden Erträge aus Verwaltungstätigkeit	59.826,70	60.200,00	63.000,00	64.000,00	65.000,00	66.000,00
11. Personalaufwendungen	71.114,29	79.970,00	82.590,00	84.220,00	85.900,00	87.600,00
502110 <i>Dienstbezüge und dergleichen - Beamte - Dienstbezüge</i>	12.026,31	13.150,00	13.830,00	14.100,00	14.380,00	14.670,00
502210 <i>Dienstbezüge und dergleichen - Arbeitnehmer - Vergütungen</i>	41.406,27	48.940,00	50.170,00	51.170,00	52.200,00	53.240,00
502220 <i>Dienstbezüge und dergleichen - Arbeitnehmer - Leistungszulagen</i>	4.471,37	400,00	400,00	400,00	400,00	400,00
503100 <i>Beiträge zu Versorgungskassen - Beamte</i>		2.530,00	2.630,00	2.680,00	2.740,00	2.790,00
503200 <i>Beiträge zu Versorgungskassen - Arbeitnehmer</i>	3.670,24	4.000,00	4.260,00	4.350,00	4.430,00	4.520,00
504200 <i>Beiträge zur gesetzlichen Sozialversicherung - Arbeitnehmer</i>	9.362,06	10.000,00	10.320,00	10.530,00	10.740,00	10.950,00
505100 <i>Beihilfen, Unterstützungsleistungen und dergleichen - Beamte</i>		750,00	780,00	790,00	810,00	830,00
509100 <i>Pauschalierte Lohnsteuer (auch Zahlungen über Knappschaft)</i>	178,04	200,00	200,00	200,00	200,00	200,00
12. Versorgungsaufwendungen						
13. Aufwendungen für Sach- und Dienstleistungen	50.339,71	52.600,00	53.800,00	55.000,00	56.200,00	57.400,00
525480 <i>Kostenerstattungen - an den öffentlichen Bereich - an sonstige öffentliche Sonderrechnungen</i>	41.829,54	44.000,00				
525510 <i>Kostenerstattungen - an den privaten Bereich - an private Unternehmen und dergl.</i>	8.510,17	8.600,00	8.800,00	9.000,00	9.200,00	9.400,00
529200 <i>Sonstige Aufwendungen für Sach- und Dienstleistungen - sonstige Aufwendungen für Dienstleistungen</i>			45.000,00	46.000,00	47.000,00	48.000,00

Ergebnishaushalt 122200 Meldewesen:						
Bezeichnung	Ergebnis Vorvorjahr 2016	Vorjahr 2017	Planjahr 2018	Planjahr 2019	Planjahr 2020	Planjahr 2021
14. Abschreibungen auf immaterielle Vermögensgegenstände des Anlagevermögens und auf Sachanlagen sowie auf aktivierte Aufwendungen für die Ingangsetzung und Erweiterung der Verwaltung						
15. Abschreibungen auf Vermögensgegenstände des Umlaufvermögens, soweit diese die üblichen Abschreibungen überschreiten						
16. Zuwendungen, Umlagen und sonstige Transferaufwendungen						
17. Aufwendungen der sozialen Sicherung						
18. sonstige laufende Aufwendungen	12.545,44	12.850,00	12.950,00	12.950,00	12.950,00	12.950,00
561310 Sonstige Personal- und Versorgungsaufwendungen - Aufwendungen für übernommene Reisekosten für Dienstreisen und Dienstgänge - Fahrtkostenerstattung	3,85		50,00	50,00	50,00	50,00
562490 Aufwendungen für die Inanspruchnahme von Rechten und Diensten - Datenverarbeitung - Sonstige (z.B. Hosting, Druckservice etc.)	12.205,51	12.500,00	12.500,00	12.500,00	12.500,00	12.500,00
563420 Geschäftsaufwendungen - Telefon, Datenübertragungskosten - Datenübertragungsgebühren	102,73	100,00	150,00	150,00	150,00	150,00
563430 Geschäftsaufwendungen - Telefon, Datenübertragungskosten - Miete, Leasing einschließlich Grundgebühr (Anschlussleitungen)	233,35	250,00	250,00	250,00	250,00	250,00
19. Summe der laufenden Aufwendungen aus Verwaltungstätigkeit	133.999,44	145.420,00	149.340,00	152.170,00	155.050,00	157.950,00
20. laufendes Ergebnis aus Verwaltungstätigkeit	- 74.172,74	- 85.220,00	- 86.340,00	- 88.170,00	- 90.050,00	- 91.950,00
21. Zins- und sonstige Finanzerträge						
22. Zins- und sonstige Finanzaufwendungen						
23. Finanzergebnis						
24. ordentliches Ergebnis	- 74.172,74	- 85.220,00	- 86.340,00	- 88.170,00	- 90.050,00	- 91.950,00
25. außerordentliche Erträge						
26. außerordentliche Aufwendungen						
27. außerordentliches Ergebnis						
28. Jahresergebnis (Jahresüberschuss / Jahresfehlbetrag)	- 74.172,74	- 85.220,00	- 86.340,00	- 88.170,00	- 90.050,00	- 91.950,00
29. Einstellung in den Sonderposten für Belastungen aus dem kommunalen Finanzausgleich						
30. Entnahme aus dem Sonderposten für Belastungen aus dem kommunalen Finanzausgleich						
31. Jahresergebnis nach Berücksichtigung der Veränderung des Sonderpostens für Belastungen aus dem kommunalen Finanzausgleich	- 74.172,74	- 85.220,00	- 86.340,00	- 88.170,00	- 90.050,00	- 91.950,00

Finanzhaushalt 122200 Meldewesen:

Bezeichnung	Ergebnis Vorvorjahr 2016	Vorjahr 2017	Planjahr 2018	Planjahr 2019	Planjahr 2020	Planjahr 2021
1. Steuern und ähnliche Abgaben						
2. Zuwendungen, allgemeine Umlagen und sonstige Transfereinzahlungen						
3. Einzahlungen der sozialen Sicherung						
4. öffentlich-rechtliche Leistungsentgelte	59.394,20	60.200,00	63.000,00	64.000,00	65.000,00	66.000,00
631100 Passgebühren	50.783,20	51.600,00	54.000,00	55.000,00	56.000,00	57.000,00
631200 Gebühren für die Erteilung von Bescheiden (u.a. Genehmigungen, Ablehnungen, Untersagungen)	8.611,00	8.600,00	9.000,00	9.000,00	9.000,00	9.000,00
5. privatrechtliche Leistungsentgelte						
6. Kostenerstattungen und Kostenumlagen						
7. Erhöhung oder Verminderung des Bestands an fertigen und unfertigen Erzeugnissen						
8. andere aktivierte Eigenleistungen						
9. sonstige laufende Einzahlungen						
10. Summe der laufenden Einzahlungen aus Verwaltungstätigkeit	59.394,20	60.200,00	63.000,00	64.000,00	65.000,00	66.000,00
11. Personalauszahlungen	72.209,83	79.970,00	82.590,00	84.220,00	85.900,00	87.600,00
702110 Beamte - Dienstbezüge	13.121,85	13.150,00	13.830,00	14.100,00	14.380,00	14.670,00
702210 Arbeitnehmer - Vergütungen	41.406,27	48.940,00	50.170,00	51.170,00	52.200,00	53.240,00
702220 Arbeitnehmer - Leistungszulagen	4.471,37	400,00	400,00	400,00	400,00	400,00
703100 Beamte		2.530,00	2.630,00	2.680,00	2.740,00	2.790,00
703200 Arbeitnehmer	3.670,24	4.000,00	4.260,00	4.350,00	4.430,00	4.520,00
704200 Arbeitnehmer	9.362,06	10.000,00	10.320,00	10.530,00	10.740,00	10.950,00
705100 Beamte		750,00	780,00	790,00	810,00	830,00
709100 Pauschalierte Lohnsteuer (auch Zahlungen über Knappschaft)	178,04	200,00	200,00	200,00	200,00	200,00
12. Versorgungsauszahlungen						
13. Auszahlungen für Sach- und Dienstleistungen	50.007,78	52.600,00	53.800,00	55.000,00	56.200,00	57.400,00
725480 an den öffentlichen Bereich - an sonstige öffentliche Sonderrechnungen	41.497,61	44.000,00				
725510 an den privaten Bereich - an private Unternehmen	8.510,17	8.600,00	8.800,00	9.000,00	9.200,00	9.400,00
729200 Sonstige Auszahlungen für Dienstleistungen			45.000,00	46.000,00	47.000,00	48.000,00
14. Zuwendungen, Umlagen und sonstige Transferauszahlungen						
15. Auszahlungen der sozialen Sicherung						
16. sonstige laufende Auszahlungen	12.639,13	12.850,00	12.950,00	12.950,00	12.950,00	12.950,00
761310 Auszahlungen für übernommene Reisekosten für Dienstreisen und Dienstgänge - Fahrtkostenerstattung	3,85		50,00	50,00	50,00	50,00
762490 Datenverarbeitung - Sonstige	12.205,51	12.500,00	12.500,00	12.500,00	12.500,00	12.500,00
763210 Fachliteratur, Zeitschriften - Bücher	94,81					
763420 Telefon, Datenübertragungskosten - Datenübertragungsgebühren	101,60	100,00	150,00	150,00	150,00	150,00
763430 Telefon, Datenübertragungskosten - Miete, Leasing	233,36	250,00	250,00	250,00	250,00	250,00

Finanzhaushalt 122200 Meldewesen:						
Bezeichnung	Ergebnis Vorvorjahr 2016	Vorjahr 2017	Planjahr 2018	Planjahr 2019	Planjahr 2020	Planjahr 2021
17. Summe der laufenden Auszahlungen aus Verwaltungstätigkeit	134.856,74	145.420,00	149.340,00	152.170,00	155.050,00	157.950,00
18. Saldo der laufenden Ein- und Auszahlungen aus Verwaltungstätigkeit	- 75.462,54	- 85.220,00	- 86.340,00	- 88.170,00	- 90.050,00	- 91.950,00
19. Zins- und sonstige Finanzeinzahlungen						
20. Zins- und sonstige Finanzauszahlungen						
21. Saldo der Zins- und sonstigen Finanzein- und -auszahlungen						
22. Saldo der ordentlichen Ein- und Auszahlungen	- 75.462,54	- 85.220,00	- 86.340,00	- 88.170,00	- 90.050,00	- 91.950,00
23. außerordentliche Einzahlungen						
24. außerordentliche Auszahlungen						
25. Saldo der außerordentlichen Ein- und Auszahlungen						
26. Saldo der ordentlichen und außerordentlichen Ein- und Auszahlungen	- 75.462,54	- 85.220,00	- 86.340,00	- 88.170,00	- 90.050,00	- 91.950,00
27. Einzahlungen aus Investitionszuwendungen						
28. Einzahlungen aus Beiträgen und ähnlichen Entgelten						
29. Einzahlungen für immaterielle Vermögensgegenstände						
30. Einzahlungen für Sachanlagen						
31. Einzahlungen für Finanzanlagen						
32. Einzahlungen aus sonstigen Ausleihungen und Kreditgewährungen						
33. Einzahlungen aus der Veräußerung von Vorräten						
34. sonstige Investitionseinzahlungen						
35. Summe der Einzahlungen aus Investitionstätigkeit						
36. Auszahlungen für immaterielle Vermögensgegenstände						
37. Auszahlungen für Sachanlagen	2.819,82	1.500,00	1.500,00	1.500,00	1.500,00	1.500,00
785710 Auszahlungen für Betriebs- und Geschäftsausstattung, Pflanzen und Tiere und geringwertige Vermögensgegenstände - Auszahlungen für bewegliche Sachen des Anlagevermögens oberhalb der Wertgrenze i.H.v. 410,00 Euro	2.819,82					
785720 Auszahlungen für Betriebs- und Geschäftsausstattung, Pflanzen und Tiere und geringwertige Vermögensgegenstände - Auszahlungen für bewegliche Sachen des Anlagevermögens unterhalb der Wertgrenze i.H.v. 410,00 Euro		1.500,00	1.500,00	1.500,00	1.500,00	1.500,00
38. Auszahlungen für Finanzanlagen						
39. Auszahlungen für sonstige Ausleihungen und Kreditgewährungen						
40. Auszahlungen für den Erwerb von Vorräten						

Finanzhaushalt 122200 Meldewesen:						
Bezeichnung	Ergebnis Vorvorjahr 2016	Vorjahr 2017	Planjahr 2018	Planjahr 2019	Planjahr 2020	Planjahr 2021
41. sonstige Investitionsauszahlungen						
42. Summe der Auszahlungen aus Investitionstätigkeit	2.819,82	1.500,00	1.500,00	1.500,00	1.500,00	1.500,00
43. <u>Saldo aus der Ein- und Auszahlungen aus Investitionstätigkeit</u>	<u>- 2.819,82</u>	<u>- 1.500,00</u>	<u>- 1.500,00</u>	<u>- 1.500,00</u>	<u>- 1.500,00</u>	<u>- 1.500,00</u>
44. Finanzmittelüberschuss / Finanzmittelfehlbetrag	- 78.282,36	- 86.720,00	- 87.840,00	- 89.670,00	- 91.550,00	- 93.450,00
45. Einzahlungen aus der Aufnahme von Investitionskrediten						
46. Auszahlungen zur Tilgung von Investitionskrediten						
47. Saldo der Ein- und Auszahlungen aus Investitionskrediten						
48a. Einzahlungen aus der Aufnahme von Krediten zur Liquiditätssicherung der Einheitskasse						
48b. abzüglich Auszahlungen gewährter Liquiditätskredite an Dritte						
48. Einzahlungen aus der Aufnahme von Krediten zur Liquiditätssicherung						
49a. Auszahlungen zur Tilgung von Krediten zur Liquiditätssicherung der Einheitskasse						
49b. abzüglich Einzahlungen Dritte zur Tilgung gewährter Liquiditätskrediten						
49. Auszahlungen zur Tilgung von Krediten zur Liquiditätssicherung						
50. Saldo der Ein- und Auszahlungen aus Krediten zur Liquiditätssicherung						
51a. Einzahlungen aus der Abnahme liquider Mittel der Einheitskasse						
51b. abzüglich Auszahlung aus der Zunahme liquider Mittel Dritter						
51. Abnahme der liquiden Mittel						
52a. Auszahlung zur Bildung liquider Mittel der Einheitskasse						
52b. abzüglich Einzahlung aus der Auflösung liquider Mittel Dritter						
52. Zunahme der liquiden Mittel						
53. Veränderung der liquiden Mittel						
54. Saldo der Ein- und Auszahlungen aus Finanzierungstätigkeit						
55. Einzahlungen aus durchlaufenden Geldern						
56. Auszahlungen aus durchlaufenden Geldern						

Finanzhaushalt 122200 Meldewesen:						
Bezeichnung	Ergebnis Vorvorjahr 2016	Vorjahr 2017	Planjahr 2018	Planjahr 2019	Planjahr 2020	Planjahr 2021
57. Saldo aus durchlaufenden Geldern						
58. Verwendung des Finanzmittelüberschusses / Deckung des Finanzmittelfehlbetrages						

Produkt - Nr.:	Produkt - Bezeichnung:
122300	Standesamt

Ergebnishaushalt 122300 Standesamt:						
Bezeichnung	Ergebnis Vorvorjahr 2016	Vorjahr 2017	Planjahr 2018	Planjahr 2019	Planjahr 2020	Planjahr 2021
1. Steuern und ähnliche Abgaben						
2. Zuwendungen, allgemeine Umlagen und sonstige Transfererträge						
3. Erträge der sozialen Sicherung						
4. öffentlich-rechtliche Leistungsentgelte	8.998,70	10.500,00	10.500,00	10.500,00	10.500,00	10.500,00
431200 <i>Verwaltungsgebühren einschließlich Erstattung von Auslagen - Gebühren für die Erteilung von Bescheiden (u.a. Genehmigungen, Ablehnungen, Untersagungen)</i>	8.998,70	10.500,00	10.500,00	10.500,00	10.500,00	10.500,00
5. privatrechtliche Leistungsentgelte						
6. Kostenerstattungen und Kostenumlagen						
7. Erhöhung oder Verminderung des Bestands an fertigen und unfertigen Erzeugnissen						
8. andere aktivierte Eigenleistungen						
9. sonstige laufende Erträge						
10. Summe der laufenden Erträge aus Verwaltungstätigkeit	8.998,70	10.500,00	10.500,00	10.500,00	10.500,00	10.500,00
11. Personalaufwendungen	44.413,02	52.460,00	103.670,00	105.710,00	107.830,00	109.980,00
502110 <i>Dienstbezüge und dergleichen - Beamte - Dienstbezüge</i>	12.026,31	13.150,00	13.830,00	14.100,00	14.380,00	14.670,00
502210 <i>Dienstbezüge und dergleichen - Arbeitnehmer - Vergütungen</i>	23.465,72	27.920,00	66.750,00	68.080,00	69.440,00	70.830,00
502220 <i>Dienstbezüge und dergleichen - Arbeitnehmer - Leistungszulagen</i>	1.668,20	200,00	200,00	200,00	200,00	200,00
503100 <i>Beiträge zu Versorgungskassen - Beamte</i>		2.530,00	2.630,00	2.680,00	2.740,00	2.790,00
503200 <i>Beiträge zu Versorgungskassen - Arbeitnehmer</i>	2.010,76	2.230,00	5.590,00	5.700,00	5.820,00	5.930,00
504200 <i>Beiträge zur gesetzlichen Sozialversicherung - Arbeitnehmer</i>	5.147,16	5.580,00	13.740,00	14.010,00	14.290,00	14.580,00
505100 <i>Beihilfen, Unterstützungsleistungen und dergleichen - Beamte</i>		750,00	780,00	790,00	810,00	830,00
509100 <i>Pauschalierte Lohnsteuer (auch Zahlungen über Knappschaft)</i>	94,87	100,00	150,00	150,00	150,00	150,00
12. Versorgungsaufwendungen						
13. Aufwendungen für Sach- und Dienstleistungen	90,48		100,00	100,00	100,00	100,00
581100 <i>Bauhof - Leistungsabrechnung</i>	90,48		100,00	100,00	100,00	100,00
14. Abschreibungen auf immaterielle Vermögensgegenstände des Anlagevermögens und auf Sachanlagen sowie auf aktivierte Aufwendungen für die Ingangsetzung und Erweiterung der Verwaltung						
15. Abschreibungen auf Vermögensgegenstände des Umlaufvermögens, soweit diese die üblichen Abschreibungen überschreiten						

Ergebnishaushalt 122300 Standesamt:						
Bezeichnung	Ergebnis Vorvorjahr 2016	Vorjahr 2017	Planjahr 2018	Planjahr 2019	Planjahr 2020	Planjahr 2021
16. Zuwendungen, Umlagen und sonstige Transferaufwendungen						
17. Aufwendungen der sozialen Sicherung						
18. sonstige laufende Aufwendungen	<u>10.484,47</u>	<u>11.800,00</u>	<u>11.200,00</u>	<u>11.200,00</u>	<u>11.200,00</u>	<u>11.200,00</u>
561200 Sonstige Personal- und Versorgungsaufwendungen - Aufwendungen für Aus- und Fortbildung, Umschulung	1.043,86	1.000,00	1.000,00	1.000,00	1.000,00	1.000,00
561310 Sonstige Personal- und Versorgungsaufwendungen - Aufwendungen für übernommene Reisekosten für Dienstreisen und Dienstgänge - Fahrtkostenerstattung	51,19	100,00	100,00	100,00	100,00	100,00
562490 Aufwendungen für die Inanspruchnahme von Rechten und Diensten - Datenverarbeitung - Sonstige (z.B. Hosting, Druckservice etc.)	8.702,88	9.200,00	9.200,00	9.200,00	9.200,00	9.200,00
563100 Geschäftsaufwendungen - Büromaterial (inkl. Verbrauchsmaterial für Geräte - Toner etc.)	68,39	800,00	100,00	100,00	100,00	100,00
563210 Geschäftsaufwendungen - Fachliteratur, Zeitschriften - Bücher inkl. Loseblattsammlung und Online-Zugänge von Schriften aller Art	524,15	600,00	600,00	600,00	600,00	600,00
564200 Aufwendungen für Beiträge, Versicherungen und Sonstiges - Beiträge zu Wirtschaftsverbänden, Berufsvertretungen und Vereinen	64,00	100,00	200,00	200,00	200,00	200,00
565510 Verluste aus dem Abgang von Gegenständen des Anlagevermögens und des Umlaufvermögens, Wertminderungen des Umlaufvermögens, Einstellungen in Sonderposten, Zuführungen zu Rückstellungen. - Wertberichtigungen zu Forderungen - Einzelwertberichtigung	30,00					
19. Summe der laufenden Aufwendungen aus Verwaltungstätigkeit	<u>54.987,97</u>	<u>64.260,00</u>	<u>114.970,00</u>	<u>117.010,00</u>	<u>119.130,00</u>	<u>121.280,00</u>
20. laufendes Ergebnis aus Verwaltungstätigkeit	<u>- 45.989,27</u>	<u>- 53.760,00</u>	<u>- 104.470,00</u>	<u>- 106.510,00</u>	<u>- 108.630,00</u>	<u>- 110.780,00</u>
21. Zins- und sonstige Finanzerträge						
22. Zins- und sonstige Finanzaufwendungen						
23. Finanzergebnis						
24. ordentliches Ergebnis	<u>- 45.989,27</u>	<u>- 53.760,00</u>	<u>- 104.470,00</u>	<u>- 106.510,00</u>	<u>- 108.630,00</u>	<u>- 110.780,00</u>
25. außerordentliche Erträge						
26. außerordentliche Aufwendungen						
27. außerordentliches Ergebnis						
28. Jahresergebnis (Jahresüberschuss / Jahresfehlbetrag)	<u>- 45.989,27</u>	<u>- 53.760,00</u>	<u>- 104.470,00</u>	<u>- 106.510,00</u>	<u>- 108.630,00</u>	<u>- 110.780,00</u>
29. Einstellung in den Sonderposten für Belastungen aus dem kommunalen Finanzausgleich						
30. Entnahme aus dem Sonderposten für Belastungen aus dem kommunalen Finanzausgleich						
31. Jahresergebnis nach Berücksichtigung der Veränderung des Sonderpostens für Belastungen aus dem kommunalen Finanzausgleich	<u>- 45.989,27</u>	<u>- 53.760,00</u>	<u>- 104.470,00</u>	<u>- 106.510,00</u>	<u>- 108.630,00</u>	<u>- 110.780,00</u>

Finanzhaushalt 122300 Standesamt:

Bezeichnung	Ergebnis Vorvorjahr 2016	Vorjahr 2017	Planjahr 2018	Planjahr 2019	Planjahr 2020	Planjahr 2021
1. Steuern und ähnliche Abgaben						
2. Zuwendungen, allgemeine Umlagen und sonstige Transfereinzahlungen						
3. Einzahlungen der sozialen Sicherung						
4. öffentlich-rechtliche Leistungsentgelte	9.061,35	10.500,00	10.500,00	10.500,00	10.500,00	10.500,00
631200 Gebühren für die Erteilung von Bescheiden (u.a. Genehmigungen, Ablehnungen, Untersagungen)	9.061,35	10.500,00	10.500,00	10.500,00	10.500,00	10.500,00
5. privatrechtliche Leistungsentgelte						
6. Kostenerstattungen und Kostenumlagen						
7. Erhöhung oder Verminderung des Bestands an fertigen und unfertigen Erzeugnissen						
8. andere aktivierte Eigenleistungen						
9. sonstige laufende Einzahlungen						
10. Summe der laufenden Einzahlungen aus Verwaltungstätigkeit	9.061,35	10.500,00	10.500,00	10.500,00	10.500,00	10.500,00
11. Personalauszahlungen	45.508,56	52.460,00	103.670,00	105.710,00	107.830,00	109.980,00
702110 Beamte - Dienstbezüge	13.121,85	13.150,00	13.830,00	14.100,00	14.380,00	14.670,00
702210 Arbeitnehmer - Vergütungen	23.465,72	27.920,00	66.750,00	68.080,00	69.440,00	70.830,00
702220 Arbeitnehmer - Leistungszulagen	1.668,20	200,00	200,00	200,00	200,00	200,00
703100 Beamte		2.530,00	2.630,00	2.680,00	2.740,00	2.790,00
703200 Arbeitnehmer	2.010,76	2.230,00	5.590,00	5.700,00	5.820,00	5.930,00
704200 Arbeitnehmer	5.147,16	5.580,00	13.740,00	14.010,00	14.290,00	14.580,00
705100 Beamte		750,00	780,00	790,00	810,00	830,00
709100 Pauschalierte Lohnsteuer (auch Zahlungen über Knappschaft)	94,87	100,00	150,00	150,00	150,00	150,00
12. Versorgungsauszahlungen						
13. Auszahlungen für Sach- und Dienstleistungen			100,00	100,00	100,00	100,00
725430 an den öffentlichen Bereich - an die Gemeinden und Gemeindeverbände			100,00	100,00	100,00	100,00
14. Zuwendungen, Umlagen und sonstige Transferauszahlungen						
15. Auszahlungen der sozialen Sicherung						
16. sonstige laufende Auszahlungen	10.490,56	11.800,00	11.200,00	11.200,00	11.200,00	11.200,00
761200 Auszahlungen für Aus- und Fortbildung, Umschulung	1.043,86	1.000,00	1.000,00	1.000,00	1.000,00	1.000,00
761310 Auszahlungen für übernommene Reisekosten für Dienstreisen und Dienstgänge - Fahrtkostenerstattung	51,19	100,00	100,00	100,00	100,00	100,00
762490 Datenverarbeitung - Sonstige	8.738,97	9.200,00	9.200,00	9.200,00	9.200,00	9.200,00
763100 Büromaterial	68,39	800,00	100,00	100,00	100,00	100,00
763210 Fachliteratur, Zeitschriften - Bücher	524,15	600,00	600,00	600,00	600,00	600,00
764200 Beiträge zu Wirtschaftsverbänden, Berufsvertretungen und Vereinen	64,00	100,00	200,00	200,00	200,00	200,00
17. Summe der laufenden Auszahlungen aus Verwaltungstätigkeit	55.999,12	64.260,00	114.970,00	117.010,00	119.130,00	121.280,00

Finanzhaushalt 122300 Standesamt:						
Bezeichnung	Ergebnis Vorvorjahr 2016	Vorjahr 2017	Planjahr 2018	Planjahr 2019	Planjahr 2020	Planjahr 2021
18. Saldo der laufenden Ein- und Auszahlungen aus Verwaltungstätigkeit	- 46.937,77	- 53.760,00	- 104.470,00	- 106.510,00	- 108.630,00	- 110.780,00
19. Zins- und sonstige Finanzeinzahlungen						
20. Zins- und sonstige Finanzauszahlungen						
21. Saldo der Zins- und sonstigen Finanzein- und -auszahlungen						
22. Saldo der ordentlichen Ein- und Auszahlungen	- 46.937,77	- 53.760,00	- 104.470,00	- 106.510,00	- 108.630,00	- 110.780,00
23. außerordentliche Einzahlungen						
24. außerordentliche Auszahlungen						
25. Saldo der außerordentlichen Ein- und Auszahlungen						
26. Saldo der ordentlichen und außerordentlichen Ein- und Auszahlungen	- 46.937,77	- 53.760,00	- 104.470,00	- 106.510,00	- 108.630,00	- 110.780,00
27. Einzahlungen aus Investitionszuwendungen						
28. Einzahlungen aus Beiträgen und ähnlichen Entgelten						
29. Einzahlungen für immaterielle Vermögensgegenstände						
30. Einzahlungen für Sachanlagen						
31. Einzahlungen für Finanzanlagen						
32. Einzahlungen aus sonstigen Ausleihungen und Kreditgewährungen						
33. Einzahlungen aus der Veräußerung von Vorräten						
34. sonstige Investitionseinzahlungen						
35. Summe der Einzahlungen aus Investitionstätigkeit						
36. Auszahlungen für immaterielle Vermögensgegenstände						
37. Auszahlungen für Sachanlagen	498,61		800,00	800,00	800,00	800,00
<i>785710 Auszahlungen für Betriebs- und Geschäftsausstattung, Pflanzen und Tiere und geringwertige Vermögensgegenstände - Auszahlungen für bewegliche Sachen des Anlagevermögens oberhalb der Wertgrenze i.H.v. 410,00 Euro</i>	<i>498,61</i>		<i>800,00</i>	<i>800,00</i>	<i>800,00</i>	<i>800,00</i>
38. Auszahlungen für Finanzanlagen						
39. Auszahlungen für sonstige Ausleihungen und Kreditgewährungen						
40. Auszahlungen für den Erwerb von Vorräten						
41. sonstige Investitionsauszahlungen						
42. Summe der Auszahlungen aus Investitionstätigkeit	498,61		800,00	800,00	800,00	800,00
43. Saldo aus der Ein- und Auszahlungen aus Investitionstätigkeit	- 498,61		- 800,00	- 800,00	- 800,00	- 800,00

Finanzhaushalt 122300 Standesamt:						
Bezeichnung	Ergebnis Vorvorjahr 2016	Vorjahr 2017	Planjahr 2018	Planjahr 2019	Planjahr 2020	Planjahr 2021
44. Finanzmittelüberschuss / Finanzmittelfehlbetrag	- 47.436,38	- 53.760,00	- 105.270,00	- 107.310,00	- 109.430,00	- 111.580,00
45. Einzahlungen aus der Aufnahme von Investitionskrediten						
46. Auszahlungen zur Tilgung von Investitionskrediten						
47. Saldo der Ein- und Auszahlungen aus Investitionskrediten						
48a. Einzahlungen aus der Aufnahme von Krediten zur Liquiditätssicherung der Einheitskasse						
48b. abzüglich Auszahlungen gewährter Liquiditätskredite an Dritte						
48. Einzahlungen aus der Aufnahme von Krediten zur Liquiditätssicherung						
49a. Auszahlungen zur Tilgung von Krediten zur Liquiditätssicherung der Einheitskasse						
49b. abzüglich Einzahlungen Dritte zur Tilgung gewährter Liquiditätskrediten						
49. Auszahlungen zur Tilgung von Krediten zur Liquiditätssicherung						
50. Saldo der Ein- und Auszahlungen aus Krediten zur Liquiditätssicherung						
51a. Einzahlungen aus der Abnahme liquider Mittel der Einheitskasse						
51b. abzüglich Auszahlung aus der Zunahme liquider Mittel Dritter						
51. Abnahme der liquiden Mittel						
52a. Auszahlung zur Bildung liquider Mittel der Einheitskasse						
52b. abzüglich Einzahlung aus der Auflösung liquider Mittel Dritter						
52. Zunahme der liquiden Mittel						
53. Veränderung der liquiden Mittel						
54. Saldo der Ein- und Auszahlungen aus Finanzierungstätigkeit						
55. Einzahlungen aus durchlaufenden Geldern						
56. Auszahlungen aus durchlaufenden Geldern						
57. Saldo aus durchlaufenden Geldern						
58. Verwendung des Finanzmittelüberschusses / Deckung des Finanzmittelfehlbetrages						

Finanzhaushalt 122300 Standesamt:						
Bezeichnung	Ergebnis Vorvorjahr 2016	Vorjahr 2017	Planjahr 2018	Planjahr 2019	Planjahr 2020	Planjahr 2021

Produkt - Nr.:	Produkt - Bezeichnung:
122600	Schiedsamt

Ergebnishaushalt 122600 Schiedsamt:						
Bezeichnung	Ergebnis Vorvorjahr 2016	Vorjahr 2017	Planjahr 2018	Planjahr 2019	Planjahr 2020	Planjahr 2021
1. Steuern und ähnliche Abgaben						
2. Zuwendungen, allgemeine Umlagen und sonstige Transfererträge						
3. Erträge der sozialen Sicherung						
4. öffentlich-rechtliche Leistungsentgelte						
5. privatrechtliche Leistungsentgelte						
6. Kostenerstattungen und Kostenumlagen						
7. Erhöhung oder Verminderung des Bestands an fertigen und unfertigen Erzeugnissen						
8. andere aktivierte Eigenleistungen						
9. sonstige laufende Erträge						
10. Summe der laufenden Erträge aus Verwaltungstätigkeit						
11. Personalaufwendungen						
12. Versorgungsaufwendungen						
13. Aufwendungen für Sach- und Dienstleistungen						
14. Abschreibungen auf immaterielle Vermögensgegenstände des Anlagevermögens und auf Sachanlagen sowie auf aktivierte Aufwendungen für die Ingangsetzung und Erweiterung der Verwaltung						
15. Abschreibungen auf Vermögensgegenstände des Umlaufvermögens, soweit diese die üblichen Abschreibungen überschreiten						
16. Zuwendungen, Umlagen und sonstige Transferaufwendungen						
17. Aufwendungen der sozialen Sicherung						
18. sonstige laufende Aufwendungen	193,00					
564200 Aufwendungen für Beiträge, Versicherungen und Sonstiges - Beiträge zu Wirtschaftsverbänden, Berufsvertretungen und Vereinen	193,00					
19. Summe der laufenden Aufwendungen aus Verwaltungstätigkeit	193,00					
20. laufendes Ergebnis aus Verwaltungstätigkeit	- 193,00					

Ergebnishaushalt 122600 Schiedsamt:						
Bezeichnung	Ergebnis Vorvorjahr 2016	Vorjahr 2017	Planjahr 2018	Planjahr 2019	Planjahr 2020	Planjahr 2021
21. Zins- und sonstige Finanzerträge						
22. Zins- und sonstige Finanzaufwendungen						
23. Finanzergebnis						
24. <u>ordentliches Ergebnis</u>	- 193,00					
25. außerordentliche Erträge						
26. außerordentliche Aufwendungen						
27. außerordentliches Ergebnis						
28. <u>Jahresergebnis (Jahresüberschuss / Jahresfehlbetrag)</u>	- 193,00					
29. Einstellung in den Sonderposten für Belastungen aus dem kommunalen Finanzausgleich						
30. Entnahme aus dem Sonderposten für Belastungen aus dem kommunalen Finanzausgleich						
31. <u>Jahresergebnis nach Berücksichtigung der Veränderung des Sonderpostens für Belastungen aus dem kommunalen Finanzausgleich</u>	- 193,00					

Finanzhaushalt 122600 Schiedsamt:						
Bezeichnung	Ergebnis Vorvorjahr 2016	Vorjahr 2017	Planjahr 2018	Planjahr 2019	Planjahr 2020	Planjahr 2021
1. Steuern und ähnliche Abgaben						
2. Zuwendungen, allgemeine Umlagen und sonstige Transfereinzahlungen						
3. Einzahlungen der sozialen Sicherung						
4. öffentlich-rechtliche Leistungsentgelte						
5. privatrechtliche Leistungsentgelte						
6. Kostenerstattungen und Kostenumlagen						
7. Erhöhung oder Verminderung des Bestands an fertigen und unfertigen Erzeugnissen						
8. andere aktivierte Eigenleistungen						
9. sonstige laufende Einzahlungen						
10. <u>Summe der laufenden Einzahlungen aus Verwaltungstätigkeit</u>						
11. Personalauszahlungen						
12. Versorgungsauszahlungen						

Finanzhaushalt 122600 Schiedsamt:						
Bezeichnung	Ergebnis Vorvorjahr 2016	Vorjahr 2017	Planjahr 2018	Planjahr 2019	Planjahr 2020	Planjahr 2021
13. Auszahlungen für Sach- und Dienstleistungen						
14. Zuwendungen, Umlagen und sonstige Transferauszahlungen						
15. Auszahlungen der sozialen Sicherung						
16. sonstige laufende Auszahlungen	193,00					
<i>764200 Beiträge zu Wirtschaftsverbänden, Berufsvertretungen und Vereinen</i>	<i>193,00</i>					
17. Summe der laufenden Auszahlungen aus Verwaltungstätigkeit	193,00					
<u>18. Saldo der laufenden Ein- und Auszahlungen aus Verwaltungstätigkeit</u>	<u>- 193,00</u>					
19. Zins- und sonstige Finanzeinzahlungen						
20. Zins- und sonstige Finanzauszahlungen						
<u>21. Saldo der Zins- und sonstigen Finanzein- und -auszahlungen</u>						
<u>22. Saldo der ordentlichen Ein- und Auszahlungen</u>	<u>- 193,00</u>					
23. außerordentliche Einzahlungen						
24. außerordentliche Auszahlungen						
<u>25. Saldo der außerordentlichen Ein- und Auszahlungen</u>						
26. Saldo der ordentlichen und außerordentlichen Ein- und Auszahlungen	- 193,00					
27. Einzahlungen aus Investitionszuwendungen						
28. Einzahlungen aus Beiträgen und ähnlichen Entgelten						
29. Einzahlungen für immaterielle Vermögensgegenstände						
30. Einzahlungen für Sachanlagen						
31. Einzahlungen für Finanzanlagen						
32. Einzahlungen aus sonstigen Ausleihungen und Kreditgewährungen						
33. Einzahlungen aus der Veräußerung von Vorräten						
34. sonstige Investitionseinzahlungen						
35. Summe der Einzahlungen aus Investitionstätigkeit						
36. Auszahlungen für immaterielle Vermögensgegenstände						
37. Auszahlungen für Sachanlagen						
38. Auszahlungen für Finanzanlagen						
39. Auszahlungen für sonstige Ausleihungen und Kreditgewährungen						

Finanzhaushalt 122600 Schiedsamt:						
Bezeichnung	Ergebnis Vorvorjahr 2016	Vorjahr 2017	Planjahr 2018	Planjahr 2019	Planjahr 2020	Planjahr 2021
40. Auszahlungen für den Erwerb von Vorräten						
41. sonstige Investitionsauszahlungen						
42. Summe der Auszahlungen aus Investitionstätigkeit						
43. <u>Saldo aus der Ein- und Auszahlungen aus Investitionstätigkeit</u>						
44. Finanzmittelüberschuss / Finanzmittelfehlbetrag	- 193,00					
45. Einzahlungen aus der Aufnahme von Investitionskrediten						
46. Auszahlungen zur Tilgung von Investitionskrediten						
47. Saldo der Ein- und Auszahlungen aus Investitionskrediten						
48a. Einzahlungen aus der Aufnahme von Krediten zur Liquiditätssicherung der Einheitskasse						
48b. abzüglich Auszahlungen gewährter Liquiditätskredite an Dritte						
48. Einzahlungen aus der Aufnahme von Krediten zur Liquiditätssicherung						
49a. Auszahlungen zur Tilgung von Krediten zur Liquiditätssicherung der Einheitskasse						
49b. abzüglich Einzahlungen Dritte zur Tilgung gewährter Liquiditätskrediten						
49. Auszahlungen zur Tilgung von Krediten zur Liquiditätssicherung						
50. Saldo der Ein- und Auszahlungen aus Krediten zur Liquiditätssicherung						
51a. Einzahlungen aus der Abnahme liquider Mittel der Einheitskasse						
51b. abzüglich Auszahlung aus der Zunahme liquider Mittel Dritter						
51. Abnahme der liquiden Mittel						
52a. Auszahlung zur Bildung liquider Mittel der Einheitskasse						
52b. abzüglich Einzahlung aus der Auflösung liquider Mittel Dritter						
52. Zunahme der liquiden Mittel						
53. Veränderung der liquiden Mittel						
54. Saldo der Ein- und Auszahlungen aus Finanzierungstätigkeit						
55. Einzahlungen aus durchlaufenden Geldern						

Finanzhaushalt 122600 Schiedsamt:						
Bezeichnung	Ergebnis Vorvorjahr 2016	Vorjahr 2017	Planjahr 2018	Planjahr 2019	Planjahr 2020	Planjahr 2021
56. Auszahlungen aus durchlaufenden Geldern						
57. Saldo aus durchlaufenden Geldern						
58. Verwendung des Finanzmittelüberschusses / Deckung des Finanzmittelfehlbetrages						

Produkt - Nr.:	Produkt - Bezeichnung:
123500	Verkehrsüberwachung

Ergebnishaushalt 123500 Verkehrsüberwachung:						
Bezeichnung	Ergebnis Vorvorjahr 2016	Vorjahr 2017	Planjahr 2018	Planjahr 2019	Planjahr 2020	Planjahr 2021
1. Steuern und ähnliche Abgaben						
2. Zuwendungen, allgemeine Umlagen und sonstige Transfererträge						
3. Erträge der sozialen Sicherung						
4. öffentlich-rechtliche Leistungsentgelte						
5. privatrechtliche Leistungsentgelte						
6. Kostenerstattungen und Kostenumlagen						
7. Erhöhung oder Verminderung des Bestands an fertigen und unfertigen Erzeugnissen						
8. andere aktivierte Eigenleistungen						
9. sonstige laufende Erträge	15.349,34	70.400,00	60.000,00	60.000,00	60.000,00	60.000,00
462100 Weitere sonstige laufende Erträge - Ordnungsrechtliche Erträge (Bußgelder, Verwarnungsgelder u.a.)	15.349,34	20.000,00	20.000,00	20.000,00	20.000,00	20.000,00
462110 Weitere sonstige laufende Erträge - Verkehrsüberwachung durch VG Wörrstadt - Ordnungsrechtliche Erträge (Bußgelder, Verwarnungsgelder u.a.)		50.400,00	40.000,00	40.000,00	40.000,00	40.000,00
10. Summe der laufenden Erträge aus Verwaltungstätigkeit	15.349,34	70.400,00	60.000,00	60.000,00	60.000,00	60.000,00
11. Personalaufwendungen	20.022,16	18.560,00	19.260,00	19.640,00	20.040,00	20.440,00
502210 Dienstbezüge und dergleichen - Arbeitnehmer - Vergütungen	14.193,41	13.890,00	14.420,00	14.710,00	15.010,00	15.310,00
502220 Dienstbezüge und dergleichen - Arbeitnehmer - Leistungszulagen	951,60	150,00	150,00	150,00	150,00	150,00
503200 Beiträge zu Versorgungskassen - Arbeitnehmer	796,67	740,00	770,00	780,00	800,00	820,00
504200 Beiträge zur gesetzlichen Sozialversicherung - Arbeitnehmer	3.766,18	3.480,00	3.610,00	3.680,00	3.760,00	3.830,00
509100 Pauschalierte Lohnsteuer (auch Zahlungen über Knappschaft)	314,30	300,00	310,00	320,00	320,00	330,00
12. Versorgungsaufwendungen						
13. Aufwendungen für Sach- und Dienstleistungen		50.400,00	44.000,00	44.000,00	44.000,00	44.000,00
525430 Kostenerstattungen - an den öffentlichen Bereich - an Gemeinden und Gemeindeverbände		50.400,00	44.000,00	44.000,00	44.000,00	44.000,00
14. Abschreibungen auf immaterielle Vermögensgegenstände des Anlagevermögens und auf Sachanlagen sowie auf aktivierte Aufwendungen für die Ingangsetzung und Erweiterung der Verwaltung						
15. Abschreibungen auf Vermögensgegenstände des Umlaufvermögens, soweit diese die üblichen Abschreibungen überschreiten						

Ergebnishaushalt 123500 Verkehrsüberwachung:						
Bezeichnung	Ergebnis Vorvorjahr 2016	Vorjahr 2017	Planjahr 2018	Planjahr 2019	Planjahr 2020	Planjahr 2021
16. Zuwendungen, Umlagen und sonstige Transferaufwendungen						
17. Aufwendungen der sozialen Sicherung						
18. sonstige laufende Aufwendungen	<u>11.137,44</u>	<u>13.650,00</u>	<u>12.450,00</u>	<u>12.450,00</u>	<u>12.450,00</u>	<u>12.450,00</u>
561200 Sonstige Personal- und Versorgungsaufwendungen - Aufwendungen für Aus- und Fortbildung, Umschulung		1.000,00	500,00	500,00	500,00	500,00
561310 Sonstige Personal- und Versorgungsaufwendungen - Aufwendungen für übernommene Reisekosten für Dienstreisen und Dienstgänge - Fahrtkostenerstattung	4.434,85	5.000,00	5.000,00	5.000,00	5.000,00	5.000,00
561500 Sonstige Personal- und Versorgungsaufwendungen - Aufwendungen für Dienst- und Schutzkleidung, persönliche Ausrüstungsgegenstände	82,70		100,00	100,00	100,00	100,00
562490 Aufwendungen für die Inanspruchnahme von Rechten und Diensten - Datenverarbeitung - Sonstige (z.B. Hosting, Druckservice etc.)	5.823,09	6.000,00	6.000,00	6.000,00	6.000,00	6.000,00
563100 Geschäftsaufwendungen - Büromaterial (inkl. Verbrauchsmaterial für Geräte - Toner etc.)		800,00				
563410 Geschäftsaufwendungen - Telefon, Datenübertragungskosten - Fernmeldegebühren	796,80	850,00	850,00	850,00	850,00	850,00
19. Summe der laufenden Aufwendungen aus Verwaltungstätigkeit	<u>31.159,60</u>	<u>82.610,00</u>	<u>75.710,00</u>	<u>76.090,00</u>	<u>76.490,00</u>	<u>76.890,00</u>
20. laufendes Ergebnis aus Verwaltungstätigkeit	<u>- 15.810,26</u>	<u>- 12.210,00</u>	<u>- 15.710,00</u>	<u>- 16.090,00</u>	<u>- 16.490,00</u>	<u>- 16.890,00</u>
21. Zins- und sonstige Finanzerträge						
22. Zins- und sonstige Finanzaufwendungen						
23. Finanzergebnis						
24. ordentliches Ergebnis	<u>- 15.810,26</u>	<u>- 12.210,00</u>	<u>- 15.710,00</u>	<u>- 16.090,00</u>	<u>- 16.490,00</u>	<u>- 16.890,00</u>
25. außerordentliche Erträge						
26. außerordentliche Aufwendungen						
27. außerordentliches Ergebnis						
28. Jahresergebnis (Jahresüberschuss / Jahresfehlbetrag)	<u>- 15.810,26</u>	<u>- 12.210,00</u>	<u>- 15.710,00</u>	<u>- 16.090,00</u>	<u>- 16.490,00</u>	<u>- 16.890,00</u>
29. Einstellung in den Sonderposten für Belastungen aus dem kommunalen Finanzausgleich						
30. Entnahme aus dem Sonderposten für Belastungen aus dem kommunalen Finanzausgleich						
31. Jahresergebnis nach Berücksichtigung der Veränderung des Sonderpostens für Belastungen aus dem kommunalen Finanzausgleich	<u>- 15.810,26</u>	<u>- 12.210,00</u>	<u>- 15.710,00</u>	<u>- 16.090,00</u>	<u>- 16.490,00</u>	<u>- 16.890,00</u>

Finanzhaushalt 123500 Verkehrsüberwachung:

Bezeichnung	Ergebnis Vorvorjahr 2016	Vorjahr 2017	Planjahr 2018	Planjahr 2019	Planjahr 2020	Planjahr 2021
1. Steuern und ähnliche Abgaben						
2. Zuwendungen, allgemeine Umlagen und sonstige Transfereinzahlungen						
3. Einzahlungen der sozialen Sicherung						
4. öffentlich-rechtliche Leistungsentgelte						
5. privatrechtliche Leistungsentgelte						
6. Kostenerstattungen und Kostenumlagen						
7. Erhöhung oder Verminderung des Bestands an fertigen und unfertigen Erzeugnissen						
8. andere aktivierte Eigenleistungen						
9. sonstige laufende Einzahlungen	15.349,34	70.400,00	60.000,00	60.000,00	60.000,00	60.000,00
662100 Ordnungrechtliche Einzahlungen (Bußgelder, Verwarnungsgelder u.a.)	15.349,34	70.400,00	60.000,00	60.000,00	60.000,00	60.000,00
10. Summe der laufenden Einzahlungen aus Verwaltungstätigkeit	15.349,34	70.400,00	60.000,00	60.000,00	60.000,00	60.000,00
11. Personalauszahlungen	20.022,16	18.560,00	19.260,00	19.640,00	20.040,00	20.440,00
702210 Arbeitnehmer - Vergütungen	14.193,41	13.890,00	14.420,00	14.710,00	15.010,00	15.310,00
702220 Arbeitnehmer - Leistungszulagen	951,60	150,00	150,00	150,00	150,00	150,00
703200 Arbeitnehmer	796,67	740,00	770,00	780,00	800,00	820,00
704200 Arbeitnehmer	3.766,18	3.480,00	3.610,00	3.680,00	3.760,00	3.830,00
709100 Pauschalierte Lohnsteuer (auch Zahlungen über Knappschaft)	314,30	300,00	310,00	320,00	320,00	330,00
12. Versorgungsauszahlungen						
13. Auszahlungen für Sach- und Dienstleistungen		50.400,00	44.000,00	44.000,00	44.000,00	44.000,00
725430 an den öffentlichen Bereich - an die Gemeinden und Gemeindeverbände		50.400,00	44.000,00	44.000,00	44.000,00	44.000,00
14. Zuwendungen, Umlagen und sonstige Transferauszahlungen						
15. Auszahlungen der sozialen Sicherung						
16. sonstige laufende Auszahlungen	10.191,24	13.650,00	12.450,00	12.450,00	12.450,00	12.450,00
761200 Auszahlungen für Aus- und Fortbildung, Umschulung		1.000,00	500,00	500,00	500,00	500,00
761310 Auszahlungen für übernommene Reisekosten für Dienstreisen und Dienstgänge - Fahrtkostenerstattung	4.434,85	5.000,00	5.000,00	5.000,00	5.000,00	5.000,00
761500 Auszahlungen für Dienst- und Schutzkleidung, persönliche Ausrüstungsgegenstände	82,70		100,00	100,00	100,00	100,00
762490 Datenverarbeitung - Sonstige	4.876,89	6.000,00	6.000,00	6.000,00	6.000,00	6.000,00
763100 Büromaterial		800,00				
763410 Telefon, Datenübertragungskosten - Fernmeldegebühren	796,80	850,00	850,00	850,00	850,00	850,00
17. Summe der laufenden Auszahlungen aus Verwaltungstätigkeit	30.213,40	82.610,00	75.710,00	76.090,00	76.490,00	76.890,00
18. Saldo der laufenden Ein- und Auszahlungen aus Verwaltungstätigkeit	- 14.864,06	- 12.210,00	- 15.710,00	- 16.090,00	- 16.490,00	- 16.890,00

Finanzhaushalt 123500 Verkehrsüberwachung:						
Bezeichnung	Ergebnis Vorvorjahr 2016	Vorjahr 2017	Planjahr 2018	Planjahr 2019	Planjahr 2020	Planjahr 2021
19. Zins- und sonstige Finanzeinzahlungen						
20. Zins- und sonstige Finanzauszahlungen						
21. <u>Saldo der Zins- und sonstigen Finanzein- und -auszahlungen</u>						
22. <u>Saldo der ordentlichen Ein- und Auszahlungen</u>	- 14.864,06	- 12.210,00	- 15.710,00	- 16.090,00	- 16.490,00	- 16.890,00
23. außerordentliche Einzahlungen						
24. außerordentliche Auszahlungen						
25. <u>Saldo der außerordentlichen Ein- und Auszahlungen</u>						
26. <u>Saldo der ordentlichen und außerordentlichen Ein- und Auszahlungen</u>	- 14.864,06	- 12.210,00	- 15.710,00	- 16.090,00	- 16.490,00	- 16.890,00
27. Einzahlungen aus Investitionszuwendungen						
28. Einzahlungen aus Beiträgen und ähnlichen Entgelten						
29. Einzahlungen für immaterielle Vermögensgegenstände						
30. Einzahlungen für Sachanlagen						
31. Einzahlungen für Finanzanlagen						
32. Einzahlungen aus sonstigen Ausleihungen und Kreditgewährungen						
33. Einzahlungen aus der Veräußerung von Vorräten						
34. sonstige Investitionseinzahlungen						
35. <u>Summe der Einzahlungen aus Investitionstätigkeit</u>						
36. Auszahlungen für immaterielle Vermögensgegenstände						
37. Auszahlungen für Sachanlagen						
38. Auszahlungen für Finanzanlagen						
39. Auszahlungen für sonstige Ausleihungen und Kreditgewährungen						
40. Auszahlungen für den Erwerb von Vorräten						
41. sonstige Investitionsauszahlungen						
42. <u>Summe der Auszahlungen aus Investitionstätigkeit</u>						
43. <u>Saldo aus der Ein- und Auszahlungen aus Investitionstätigkeit</u>						
44. <u>Finanzmittelüberschuss / Finanzmittelfehlbetrag</u>	- 14.864,06	- 12.210,00	- 15.710,00	- 16.090,00	- 16.490,00	- 16.890,00
45. Einzahlungen aus der Aufnahme von Investitionskrediten						
46. Auszahlungen zur Tilgung von Investitionskrediten						
47. <u>Saldo der Ein- und Auszahlungen aus Investitionskrediten</u>						

Finanzhaushalt 123500 Verkehrsüberwachung:						
Bezeichnung	Ergebnis Vorvorjahr 2016	Vorjahr 2017	Planjahr 2018	Planjahr 2019	Planjahr 2020	Planjahr 2021
48a. Einzahlungen aus der Aufnahme von Krediten zur Liquiditätssicherung der Einheitskasse						
48b. abzüglich Auszahlungen gewährter Liquiditätskredite an Dritte						
48. Einzahlungen aus der Aufnahme von Krediten zur Liquiditätssicherung						
49a. Auszahlungen zur Tilgung von Krediten zur Liquiditätssicherung der Einheitskasse						
49b. abzüglich Einzahlungen Dritte zur Tilgung gewährter Liquiditätskrediten						
49. Auszahlungen zur Tilgung von Krediten zur Liquiditätssicherung						
50. Saldo der Ein- und Auszahlungen aus Krediten zur Liquiditätssicherung						
51a. Einzahlungen aus der Abnahme liquider Mittel der Einheitskasse						
51b. abzüglich Auszahlung aus der Zunahme liquider Mittel Dritter						
51. Abnahme der liquiden Mittel						
52a. Auszahlung zur Bildung liquider Mittel der Einheitskasse						
52b. abzüglich Einzahlung aus der Auflösung liquider Mittel Dritter						
52. Zunahme der liquiden Mittel						
53. Veränderung der liquiden Mittel						
54. Saldo der Ein- und Auszahlungen aus Finanzierungstätigkeit						
55. Einzahlungen aus durchlaufenden Geldern						
56. Auszahlungen aus durchlaufenden Geldern						
57. Saldo aus durchlaufenden Geldern						
58. Verwendung des Finanzmittelüberschusses / Deckung des Finanzmittelfehlbetrages						

Produkt - Nr.:	Produkt - Bezeichnung:
124400	Tierschutz

Ergebnishaushalt 124400 Tierschutz:						
Bezeichnung	Ergebnis Vorvorjahr 2016	Vorjahr 2017	Planjahr 2018	Planjahr 2019	Planjahr 2020	Planjahr 2021
1. Steuern und ähnliche Abgaben						
2. Zuwendungen, allgemeine Umlagen und sonstige Transfererträge						
3. Erträge der sozialen Sicherung						
4. öffentlich-rechtliche Leistungsentgelte						
5. privatrechtliche Leistungsentgelte						
6. Kostenerstattungen und Kostenumlagen						
7. Erhöhung oder Verminderung des Bestands an fertigen und unfertigen Erzeugnissen						
8. andere aktivierte Eigenleistungen						
9. sonstige laufende Erträge						
10. Summe der laufenden Erträge aus Verwaltungstätigkeit						
11. Personalaufwendungen						
12. Versorgungsaufwendungen						
13. Aufwendungen für Sach- und Dienstleistungen						
14. Abschreibungen auf immaterielle Vermögensgegenstände des Anlagevermögens und auf Sachanlagen sowie auf aktivierte Aufwendungen für die Ingangsetzung und Erweiterung der Verwaltung						
15. Abschreibungen auf Vermögensgegenstände des Umlaufvermögens, soweit diese die üblichen Abschreibungen überschreiten						
16. Zuwendungen, Umlagen und sonstige Transferaufwendungen						
17. Aufwendungen der sozialen Sicherung						
18. sonstige laufende Aufwendungen	1.239,18	5.700,00	5.900,00	5.900,00	5.900,00	5.900,00
563900 <i>Geschäftsaufwendungen - Sonstiges</i>			100,00	100,00	100,00	100,00
564200 <i>Aufwendungen für Beiträge, Versicherungen und Sonstiges - Beiträge zu Wirtschaftsverbänden, Berufsvertretungen und Vereinen</i>	1.239,18	5.700,00	5.800,00	5.800,00	5.800,00	5.800,00
19. Summe der laufenden Aufwendungen aus Verwaltungstätigkeit	1.239,18	5.700,00	5.900,00	5.900,00	5.900,00	5.900,00

Ergebnishaushalt 124400 Tierschutz:						
Bezeichnung	Ergebnis Vorvorjahr 2016	Vorjahr 2017	Planjahr 2018	Planjahr 2019	Planjahr 2020	Planjahr 2021
20. laufendes Ergebnis aus Verwaltungstätigkeit	- 1.239,18	- 5.700,00	- 5.900,00	- 5.900,00	- 5.900,00	- 5.900,00
21. Zins- und sonstige Finanzerträge						
22. Zins- und sonstige Finanzaufwendungen						
23. Finanzergebnis						
24. ordentliches Ergebnis	- 1.239,18	- 5.700,00	- 5.900,00	- 5.900,00	- 5.900,00	- 5.900,00
25. außerordentliche Erträge						
26. außerordentliche Aufwendungen						
27. außerordentliches Ergebnis						
28. Jahresergebnis (Jahresüberschuss / Jahresfehlbetrag)	- 1.239,18	- 5.700,00	- 5.900,00	- 5.900,00	- 5.900,00	- 5.900,00
29. Einstellung in den Sonderposten für Belastungen aus dem kommunalen Finanzausgleich						
30. Entnahme aus dem Sonderposten für Belastungen aus dem kommunalen Finanzausgleich						
31. Jahresergebnis nach Berücksichtigung der Veränderung des Sonderpostens für Belastungen aus dem kommunalen Finanzausgleich	- 1.239,18	- 5.700,00	- 5.900,00	- 5.900,00	- 5.900,00	- 5.900,00

Finanzhaushalt 124400 Tierschutz:						
Bezeichnung	Ergebnis Vorvorjahr 2016	Vorjahr 2017	Planjahr 2018	Planjahr 2019	Planjahr 2020	Planjahr 2021
1. Steuern und ähnliche Abgaben						
2. Zuwendungen, allgemeine Umlagen und sonstige Transfereinzahlungen						
3. Einzahlungen der sozialen Sicherung						
4. öffentlich-rechtliche Leistungsentgelte						
5. privatrechtliche Leistungsentgelte						
6. Kostenerstattungen und Kostenumlagen						
7. Erhöhung oder Verminderung des Bestands an fertigen und unfertigen Erzeugnissen						
8. andere aktivierte Eigenleistungen						
9. sonstige laufende Einzahlungen						
10. Summe der laufenden Einzahlungen aus Verwaltungstätigkeit						
11. Personalauszahlungen						

Finanzhaushalt 124400 Tierschutz:						
Bezeichnung	Ergebnis Vorvorjahr 2016	Vorjahr 2017	Planjahr 2018	Planjahr 2019	Planjahr 2020	Planjahr 2021
12. Versorgungsauszahlungen						
13. Auszahlungen für Sach- und Dienstleistungen						
14. Zuwendungen, Umlagen und sonstige Transferauszahlungen						
15. Auszahlungen der sozialen Sicherung						
16. sonstige laufende Auszahlungen	1.239,18	5.700,00	5.900,00	5.900,00	5.900,00	5.900,00
763900 Sonstige			100,00	100,00	100,00	100,00
764200 Beiträge zu Wirtschaftsverbänden, Berufsvertretungen und Vereinen	1.239,18	5.700,00	5.800,00	5.800,00	5.800,00	5.800,00
17. Summe der laufenden Auszahlungen aus Verwaltungstätigkeit	1.239,18	5.700,00	5.900,00	5.900,00	5.900,00	5.900,00
18. Saldo der laufenden Ein- und Auszahlungen aus Verwaltungstätigkeit	- 1.239,18	- 5.700,00	- 5.900,00	- 5.900,00	- 5.900,00	- 5.900,00
19. Zins- und sonstige Finanzeinzahlungen						
20. Zins- und sonstige Finanzauszahlungen						
21. Saldo der Zins- und sonstigen Finanzein- und -auszahlungen						
22. Saldo der ordentlichen Ein- und Auszahlungen	- 1.239,18	- 5.700,00	- 5.900,00	- 5.900,00	- 5.900,00	- 5.900,00
23. außerordentliche Einzahlungen						
24. außerordentliche Auszahlungen						
25. Saldo der außerordentlichen Ein- und Auszahlungen						
26. Saldo der ordentlichen und außerordentlichen Ein- und Auszahlungen	- 1.239,18	- 5.700,00	- 5.900,00	- 5.900,00	- 5.900,00	- 5.900,00
27. Einzahlungen aus Investitionszuwendungen						
28. Einzahlungen aus Beiträgen und ähnlichen Entgelten						
29. Einzahlungen für immaterielle Vermögensgegenstände						
30. Einzahlungen für Sachanlagen						
31. Einzahlungen für Finanzanlagen						
32. Einzahlungen aus sonstigen Ausleihungen und Kreditgewährungen						
33. Einzahlungen aus der Veräußerung von Vorräten						
34. sonstige Investitionseinzahlungen						
35. Summe der Einzahlungen aus Investitionstätigkeit						
36. Auszahlungen für immaterielle Vermögensgegenstände						
37. Auszahlungen für Sachanlagen						
38. Auszahlungen für Finanzanlagen						

Finanzhaushalt 124400 Tierschutz:						
Bezeichnung	Ergebnis Vorvorjahr 2016	Vorjahr 2017	Planjahr 2018	Planjahr 2019	Planjahr 2020	Planjahr 2021
39. Auszahlungen für sonstige Ausleihungen und Kreditgewährungen						
40. Auszahlungen für den Erwerb von Vorräten						
41. sonstige Investitionsauszahlungen						
42. Summe der Auszahlungen aus Investitionstätigkeit						
43. Saldo aus der Ein- und Auszahlungen aus Investitionstätigkeit						
44. Finanzmittelüberschuss / Finanzmittelfehlbetrag	- 1.239,18	- 5.700,00	- 5.900,00	- 5.900,00	- 5.900,00	- 5.900,00
45. Einzahlungen aus der Aufnahme von Investitionskrediten						
46. Auszahlungen zur Tilgung von Investitionskrediten						
47. Saldo der Ein- und Auszahlungen aus Investitionskrediten						
48a. Einzahlungen aus der Aufnahme von Krediten zur Liquiditätssicherung der Einheitskasse						
48b. abzüglich Auszahlungen gewährter Liquiditätskredite an Dritte						
48. Einzahlungen aus der Aufnahme von Krediten zur Liquiditätssicherung						
49a. Auszahlungen zur Tilgung von Krediten zur Liquiditätssicherung der Einheitskasse						
49b. abzüglich Einzahlungen Dritte zur Tilgung gewährter Liquiditätskrediten						
49. Auszahlungen zur Tilgung von Krediten zur Liquiditätssicherung						
50. Saldo der Ein- und Auszahlungen aus Krediten zur Liquiditätssicherung						
51a. Einzahlungen aus der Abnahme liquider Mittel der Einheitskasse						
51b. abzüglich Auszahlung aus der Zunahme liquider Mittel Dritter						
51. Abnahme der liquiden Mittel						
52a. Auszahlung zur Bildung liquider Mittel der Einheitskasse						
52b. abzüglich Einzahlung aus der Auflösung liquider Mittel Dritter						
52. Zunahme der liquiden Mittel						
53. Veränderung der liquiden Mittel						

Finanzhaushalt 124400 Tierschutz:						
Bezeichnung	Ergebnis Vorvorjahr 2016	Vorjahr 2017	Planjahr 2018	Planjahr 2019	Planjahr 2020	Planjahr 2021
54. Saldo der Ein- und Auszahlungen aus Finanzierungstätigkeit						
55. Einzahlungen aus durchlaufenden Geldern						
56. Auszahlungen aus durchlaufenden Geldern						
57. Saldo aus durchlaufenden Geldern						
58. Verwendung des Finanzmittelüberschusses / Deckung des Finanzmittelfehlbetrages						

Produkt - Nr.:	Produkt - Bezeichnung:
126100	Feuerwehrwesen -allgemein-

Ergebnishaushalt 126100 Feuerwehrwesen -allgemein-:						
Bezeichnung	Ergebnis Vorvorjahr 2016	Vorjahr 2017	Planjahr 2018	Planjahr 2019	Planjahr 2020	Planjahr 2021
1. Steuern und ähnliche Abgaben						
2. Zuwendungen, allgemeine Umlagen und sonstige Transfererträge	4.897,85	5.000,00	5.000,00	5.000,00	5.000,00	5.000,00
414420 Zuweisungen und Zuschüsse für laufende Zwecke - vom öffentlichen Bereich - vom Land	4.897,85	5.000,00	5.000,00	5.000,00	5.000,00	5.000,00
3. Erträge der sozialen Sicherung						
4. öffentlich-rechtliche Leistungsentgelte						
5. privatrechtliche Leistungsentgelte						
6. Kostenerstattungen und Kostenumlagen	3.316,67	100,00	1.000,00	1.000,00	1.000,00	1.000,00
442430 vom öffentlichen Bereich - von Gemeinden und Gemeindeverbänden	1.316,67					
442510 vom privaten Bereich - von privaten Unternehmen (auch Schadensersatz)	2.000,00	100,00	1.000,00	1.000,00	1.000,00	1.000,00
7. Erhöhung oder Verminderung des Bestands an fertigen und unfertigen Erzeugnissen						
8. andere aktivierte Eigenleistungen						
9. sonstige laufende Erträge						
10. Summe der laufenden Erträge aus Verwaltungstätigkeit	8.214,52	5.100,00	6.000,00	6.000,00	6.000,00	6.000,00
11. Personalaufwendungen	8.480,00	8.940,00	8.940,00	9.470,00	9.660,00	9.850,00
501900 Aufwendungen für ehrenamtlich Tätige - Sonstig ehrenamtlich Tätige (u.a. ehrenamtlich Tätige der Feuerwehr)	8.480,00	8.940,00	8.940,00	9.470,00	9.660,00	9.850,00
12. Versorgungsaufwendungen						
13. Aufwendungen für Sach- und Dienstleistungen	13.217,44	9.100,00	11.000,00	11.000,00	11.000,00	11.000,00
523510 Aufwendungen für Unterhaltung und Bewirtschaftung - Fahrzeugunterhaltung - Wartungs- und Instandsetzungskosten	2.721,31	1.000,00	1.000,00	1.000,00	1.000,00	1.000,00
523590 Aufwendungen für Unterhaltung und Bewirtschaftung - Fahrzeugunterhaltung - Sonstige	207,44					
523800 Aufwendungen für Unterhaltung und Bewirtschaftung - Geringwertige Geräte, Ausrüstungs-, Ausrüstungs- und sonstige Gebrauchsgegenstände	1.593,13	2.000,00	5.000,00	5.000,00	5.000,00	5.000,00
524200 Weitere Verwaltungs- und Betriebsaufwendungen - Verpflegung - Essenskosten, Speisen, Lebensmittel inkl. Getränke (auch Schüler etc.)	1.656,69	1.000,00	1.000,00	1.000,00	1.000,00	1.000,00
524400 Weitere Verwaltungs- und Betriebsaufwendungen - Verbrauchsmaterial (z.B. Laborbedarf, Werkstättenbedarf, Lebensmittel, Arzneimittel, Verbandstoffe, Sanitätsverbrauchsmaterial, Saat- und Pflanzgut,)Düngemittel	1.427,38		2.000,00	2.000,00	2.000,00	2.000,00
524900 Weitere Verwaltungs- und Betriebsaufwendungen - Sonstige Aufwendungen für Sachleistungen		100,00				

Ergebnishaushalt 126100 Feuerwehrwesen -allgemein-						
Bezeichnung	Ergebnis Vorvorjahr 2016	Vorjahr 2017	Planjahr 2018	Planjahr 2019	Planjahr 2020	Planjahr 2021
525430 <i>Kostenerstattungen - an den öffentlichen Bereich - an Gemeinden und Gemeindeverbände</i>	1.527,91					
529100 <i>Sonstige Aufwendungen für Sach- und Dienstleistungen - sonstige Aufwendungen für Sachleistungen</i>	2.122,44	3.000,00				
529200 <i>Sonstige Aufwendungen für Sach- und Dienstleistungen - sonstige Aufwendungen für Dienstleistungen</i>	1.961,14	2.000,00	2.000,00	2.000,00	2.000,00	2.000,00
14. Abschreibungen auf immaterielle Vermögensgegenstände des Anlagevermögens und auf Sachanlagen sowie auf aktivierte Aufwendungen für die Ingangsetzung und Erweiterung der Verwaltung						
15. Abschreibungen auf Vermögensgegenstände des Umlaufvermögens, soweit diese die üblichen Abschreibungen überschreiten						
16. Zuwendungen, Umlagen und sonstige Transferaufwendungen						
17. Aufwendungen der sozialen Sicherung						
18. sonstige laufende Aufwendungen	13.825,37	16.200,00	18.950,00	18.950,00	18.950,00	18.950,00
561200 <i>Sonstige Personal- und Versorgungsaufwendungen - Aufwendungen für Aus- und Fortbildung, Umschulung</i>	1.316,67	2.000,00	2.000,00	2.000,00	2.000,00	2.000,00
561310 <i>Sonstige Personal- und Versorgungsaufwendungen - Aufwendungen für übernommene Reisekosten für Dienstreisen und Dienstgänge - Fahrtkostenerstattung</i>	260,50	300,00	400,00	400,00	400,00	400,00
561500 <i>Sonstige Personal- und Versorgungsaufwendungen - Aufwendungen für Dienst- und Schutzkleidung, persönliche Ausrüstungsgegenstände</i>	1.080,06	500,00	500,00	500,00	500,00	500,00
562430 <i>Aufwendungen für die Inanspruchnahme von Rechten und Diensten - Datenverarbeitung - Unterhaltung Software, Pflege und Updates</i>	1.620,54	500,00	500,00	500,00	500,00	500,00
562510 <i>Aufwendungen für die Inanspruchnahme von Rechten und Diensten - Sachverständigen-, Gerichts- und ähnliche Aufwendungen - Vergütungen (Honorar) einschl. Reisekosten an Sachverständige, Schornsteinfeger etc.</i>	398,59	500,00	1.000,00	1.000,00	1.000,00	1.000,00
563100 <i>Geschäftsaufwendungen - Büromaterial (inkl. Verbrauchsmaterial für Geräte - Toner etc.)</i>	186,20	200,00	400,00	400,00	400,00	400,00
563210 <i>Geschäftsaufwendungen - Fachliteratur, Zeitschriften - Bücher inkl. Loseblattsammlung und Online-Zugänge von Schriften aller Art</i>	237,84	550,00	600,00	600,00	600,00	600,00
563410 <i>Geschäftsaufwendungen - Telefon, Datenübertragungskosten - Fernmeldegebühren</i>	891,83	400,00	800,00	800,00	800,00	800,00
564140 <i>Aufwendungen für Beiträge, Versicherungen und Sonstiges - Versicherungsbeiträge - Unfallversicherungen</i>	1.346,79	2.000,00	2.000,00	2.000,00	2.000,00	2.000,00
564200 <i>Aufwendungen für Beiträge, Versicherungen und Sonstiges - Beiträge zu Wirtschaftsverbänden, Berufsvertretungen und Vereinen</i>	6.486,35	8.500,00	10.000,00	10.000,00	10.000,00	10.000,00
569500 <i>sonstige laufende Aufwendungen der Verwaltungstätigkeit - Ehrengaben</i>		750,00	750,00	750,00	750,00	750,00
19. Summe der laufenden Aufwendungen aus Verwaltungstätigkeit	35.522,81	34.240,00	38.890,00	39.420,00	39.610,00	39.800,00
20. laufendes Ergebnis aus Verwaltungstätigkeit	- 27.308,29	- 29.140,00	- 32.890,00	- 33.420,00	- 33.610,00	- 33.800,00

Ergebnishaushalt 126100 Feuerwehrwesen -allgemein-:						
Bezeichnung	Ergebnis Vorvorjahr 2016	Vorjahr 2017	Planjahr 2018	Planjahr 2019	Planjahr 2020	Planjahr 2021
21. Zins- und sonstige Finanzerträge						
22. Zins- und sonstige Finanzaufwendungen						
23. Finanzergebnis						
24. ordentliches Ergebnis	- 27.308,29	- 29.140,00	- 32.890,00	- 33.420,00	- 33.610,00	- 33.800,00
25. außerordentliche Erträge						
26. außerordentliche Aufwendungen						
27. außerordentliches Ergebnis						
28. Jahresergebnis (Jahresüberschuss / Jahresfehlbetrag)	- 27.308,29	- 29.140,00	- 32.890,00	- 33.420,00	- 33.610,00	- 33.800,00
29. Einstellung in den Sonderposten für Belastungen aus dem kommunalen Finanzausgleich						
30. Entnahme aus dem Sonderposten für Belastungen aus dem kommunalen Finanzausgleich						
31. Jahresergebnis nach Berücksichtigung der Veränderung des Sonderpostens für Belastungen aus dem kommunalen Finanzausgleich	- 27.308,29	- 29.140,00	- 32.890,00	- 33.420,00	- 33.610,00	- 33.800,00

Finanzaushalt 126100 Feuerwehrwesen -allgemein-:						
Bezeichnung	Ergebnis Vorvorjahr 2016	Vorjahr 2017	Planjahr 2018	Planjahr 2019	Planjahr 2020	Planjahr 2021
1. Steuern und ähnliche Abgaben						
2. Zuwendungen, allgemeine Umlagen und sonstige Transfereinzahlungen	4.897,85	5.000,00	5.000,00	5.000,00	5.000,00	5.000,00
614420 vom öffentlichen Bereich - vom Land	4.897,85	5.000,00	5.000,00	5.000,00	5.000,00	5.000,00
3. Einzahlungen der sozialen Sicherung						
4. öffentlich-rechtliche Leistungsentgelte						
5. privatrechtliche Leistungsentgelte						
6. Kostenerstattungen und Kostenumlagen	6.692,91	100,00	1.000,00	1.000,00	1.000,00	1.000,00
642430 vom öffentlichen Bereich - von Gemeinden und Gemeindeverbänden	1.316,67					
642510 vom privaten Bereich - von privaten Unternehmen	5.376,24	100,00	1.000,00	1.000,00	1.000,00	1.000,00
7. Erhöhung oder Verminderung des Bestands an fertigen und unfertigen Erzeugnissen						
8. andere aktivierte Eigenleistungen						
9. sonstige laufende Einzahlungen						

Finanzhaushalt 126100 Feuerwehrwesen -allgemein-

Bezeichnung	Ergebnis Vorvorjahr 2016	Vorjahr 2017	Planjahr 2018	Planjahr 2019	Planjahr 2020	Planjahr 2021
10. Summe der laufenden Einzahlungen aus Verwaltungstätigkeit	11.590,76	5.100,00	6.000,00	6.000,00	6.000,00	6.000,00
11. Personalauszahlungen	9.225,00	8.940,00	8.940,00	9.470,00	9.660,00	9.850,00
701900 Sonstige (u.a. ehrenamtlich Tätige der Feuerwehr)	9.225,00	8.940,00	8.940,00	9.470,00	9.660,00	9.850,00
12. Versorgungsauszahlungen						
13. Auszahlungen für Sach- und Dienstleistungen	13.220,32	9.100,00	11.000,00	11.000,00	11.000,00	11.000,00
723510 Fahrzeugunterhaltung - Wartungs- und Instandsetzungskosten	2.721,31	1.000,00	1.000,00	1.000,00	1.000,00	1.000,00
723590 Fahrzeugunterhaltung - Sonstige	207,44					
723800 Geringwertige Geräte, Ausstattungs-, Ausrüstungs- und sonstige Gebrauchsgegenstände	1.593,13	2.000,00	5.000,00	5.000,00	5.000,00	5.000,00
724200 Essenskosten	1.406,69	1.000,00	1.000,00	1.000,00	1.000,00	1.000,00
724400 Laborbedarf, Werkstättenbedarf, Lebensmittel, Arzneimittel, Verbandsstoffe, Sanitätsverbrauchsmaterial, sonstiger Anstaltsbedarf, Saat- und Pflanzgut	1.427,38		2.000,00	2.000,00	2.000,00	2.000,00
724900 sonstige Auszahlungen für Sachleistungen		100,00				
725430 an den öffentlichen Bereich - an die Gemeinden und Gemeindeverbände	1.527,91					
729100 Sonstige Auszahlungen für Sachleistungen	2.122,44	3.000,00				
729200 Sonstige Auszahlungen für Dienstleistungen	2.214,02	2.000,00	2.000,00	2.000,00	2.000,00	2.000,00
14. Zuwendungen, Umlagen und sonstige Transferauszahlungen						
15. Auszahlungen der sozialen Sicherung						
16. sonstige laufende Auszahlungen	13.416,95	16.200,00	18.950,00	18.950,00	18.950,00	18.950,00
761200 Auszahlungen für Aus- und Fortbildung, Umschulung	1.316,67	2.000,00	2.000,00	2.000,00	2.000,00	2.000,00
761310 Auszahlungen für übernommene Reisekosten für Dienstreisen und Dienstgänge - Fahrtkostenerstattung	260,50	300,00	400,00	400,00	400,00	400,00
761500 Auszahlungen für Dienst- und Schutzkleidung, persönliche Ausrüstungsgegenstände	606,01	500,00	500,00	500,00	500,00	500,00
762430 Datenverarbeitung - Unterhaltung Software, Updates	2.314,44	500,00	500,00	500,00	500,00	500,00
762510 Sachverständigen-, Gerichts- und ähnliche Auszahlungen - Vergütungen einschließlich Reisekosten an Sachverständige	398,59	500,00	1.000,00	1.000,00	1.000,00	1.000,00
763100 Büromaterial		200,00	400,00	400,00	400,00	400,00
763210 Fachliteratur, Zeitschriften - Bücher	237,84	550,00	600,00	600,00	600,00	600,00
763410 Telefon, Datenübertragungskosten - Fernmeldegebühren	164,16	400,00	800,00	800,00	800,00	800,00
764140 Versicherungsbeiträge - Unfallversicherungen	1.346,79	2.000,00	2.000,00	2.000,00	2.000,00	2.000,00
764200 Beiträge zu Wirtschaftsverbänden, Berufsvertretungen und Vereinen	6.771,95	8.500,00	10.000,00	10.000,00	10.000,00	10.000,00
769300 Repräsentationen		750,00	750,00	750,00	750,00	750,00
17. Summe der laufenden Auszahlungen aus Verwaltungstätigkeit	35.862,27	34.240,00	38.890,00	39.420,00	39.610,00	39.800,00
18. Saldo der laufenden Ein- und Auszahlungen aus Verwaltungstätigkeit	- 24.271,51	- 29.140,00	- 32.890,00	- 33.420,00	- 33.610,00	- 33.800,00
19. Zins- und sonstige Finanzeinzahlungen						
20. Zins- und sonstige Finanzauszahlungen						
21. Saldo der Zins- und sonstigen Finanzein- und -auszahlungen						

Finanzhaushalt 126100 Feuerwehrwesen -allgemein-

Bezeichnung	Ergebnis Vorvorjahr 2016	Vorjahr 2017	Planjahr 2018	Planjahr 2019	Planjahr 2020	Planjahr 2021
22. Saldo der ordentlichen Ein- und Auszahlungen	- 24.271,51	- 29.140,00	- 32.890,00	- 33.420,00	- 33.610,00	- 33.800,00
23. außerordentliche Einzahlungen						
24. außerordentliche Auszahlungen						
25. Saldo der außerordentlichen Ein- und Auszahlungen						
26. Saldo der ordentlichen und außerordentlichen Ein- und Auszahlungen	- 24.271,51	- 29.140,00	- 32.890,00	- 33.420,00	- 33.610,00	- 33.800,00
27. Einzahlungen aus Investitionszuwendungen <i>681420 vom öffentlichen Bereich - von dem Land</i>	2.038,67 2.038,67					
28. Einzahlungen aus Beiträgen und ähnlichen Entgelten						
29. Einzahlungen für immaterielle Vermögensgegenstände						
30. Einzahlungen für Sachanlagen						
31. Einzahlungen für Finanzanlagen						
32. Einzahlungen aus sonstigen Ausleihungen und Kreditgewährungen						
33. Einzahlungen aus der Veräußerung von Vorräten						
34. sonstige Investitionseinzahlungen						
35. Summe der Einzahlungen aus Investitionstätigkeit	2.038,67					
36. Auszahlungen für immaterielle Vermögensgegenstände <i>784100 Auszahlungen für Konzessionen, Lizenzen und andere Schutzrechte</i>	3.598,13 3.598,13					
37. Auszahlungen für Sachanlagen <i>785710 Auszahlungen für Betriebs- und Geschäftsausstattung, Pflanzen und Tiere und geringwertige Vermögensgegenstände - Auszahlungen für bewegliche Sachen des Anlagevermögens oberhalb der Wertgrenze i.H.v. 410,00 Euro</i>	13.692,05 13.174,70		14.000,00 14.000,00	2.800,00 2.800,00	2.800,00 2.800,00	2.800,00 2.800,00
<i>785720 Auszahlungen für Betriebs- und Geschäftsausstattung, Pflanzen und Tiere und geringwertige Vermögensgegenstände - Auszahlungen für bewegliche Sachen des Anlagevermögens unterhalb der Wertgrenze i.H.v. 410,00 Euro</i>	517,35					
38. Auszahlungen für Finanzanlagen						
39. Auszahlungen für sonstige Ausleihungen und Kreditgewährungen						
40. Auszahlungen für den Erwerb von Vorräten						
41. sonstige Investitionsauszahlungen						
42. Summe der Auszahlungen aus Investitionstätigkeit	17.290,18		14.000,00	2.800,00	2.800,00	2.800,00
43. Saldo aus der Ein- und Auszahlungen aus Investitionstätigkeit	- 15.251,51		- 14.000,00	- 2.800,00	- 2.800,00	- 2.800,00
44. Finanzmittelüberschuss / Finanzmittelfehlbetrag	- 39.523,02	- 29.140,00	- 46.890,00	- 36.220,00	- 36.410,00	- 36.600,00
45. Einzahlungen aus der Aufnahme von Investitionskrediten						

Finanzhaushalt 126100 Feuerwehresen -allgemein-						
Bezeichnung	Ergebnis Vorvorjahr 2016	Vorjahr 2017	Planjahr 2018	Planjahr 2019	Planjahr 2020	Planjahr 2021
46. Auszahlungen zur Tilgung von Investitionskrediten						
47. Saldo der Ein- und Auszahlungen aus Investitionskrediten						
48a. Einzahlungen aus der Aufnahme von Krediten zur Liquiditätssicherung der Einheitskasse						
48b. abzüglich Auszahlungen gewährter Liquiditätskredite an Dritte						
48. Einzahlungen aus der Aufnahme von Krediten zur Liquiditätssicherung						
49a. Auszahlungen zur Tilgung von Krediten zur Liquiditätssicherung der Einheitskasse						
49b. abzüglich Einzahlungen Dritte zur Tilgung gewährter Liquiditätskrediten						
49. Auszahlungen zur Tilgung von Krediten zur Liquiditätssicherung						
50. Saldo der Ein- und Auszahlungen aus Krediten zur Liquiditätssicherung						
51a. Einzahlungen aus der Abnahme liquider Mittel der Einheitskasse						
51b. abzüglich Auszahlung aus der Zunahme liquider Mittel Dritter						
51. Abnahme der liquiden Mittel						
52a. Auszahlung zur Bildung liquider Mittel der Einheitskasse						
52b. abzüglich Einzahlung aus der Auflösung liquider Mittel Dritter						
52. Zunahme der liquiden Mittel						
53. Veränderung der liquiden Mittel						
54. Saldo der Ein- und Auszahlungen aus Finanzierungstätigkeit						
55. Einzahlungen aus durchlaufenden Geldern						
56. Auszahlungen aus durchlaufenden Geldern						
57. Saldo aus durchlaufenden Geldern						
58. Verwendung des Finanzmittelüberschusses / Deckung des Finanzmittelfehlbetrages						

Produkt - Nr.:	Produkt - Bezeichnung:
126101	Feuerwehrwesen -Atemschutzwerkstatt-

Ergebnishaushalt 126101 Feuerwehrwesen -Atemschutzwerkstatt-:						
Bezeichnung	Ergebnis Vorvorjahr 2016	Vorjahr 2017	Planjahr 2018	Planjahr 2019	Planjahr 2020	Planjahr 2021
1. Steuern und ähnliche Abgaben						
2. Zuwendungen, allgemeine Umlagen und sonstige Transfererträge						
3. Erträge der sozialen Sicherung						
4. öffentlich-rechtliche Leistungsentgelte						
5. privatrechtliche Leistungsentgelte						
6. Kostenerstattungen und Kostenumlagen						
7. Erhöhung oder Verminderung des Bestands an fertigen und unfertigen Erzeugnissen						
8. andere aktivierte Eigenleistungen						
9. sonstige laufende Erträge						
10. Summe der laufenden Erträge aus Verwaltungstätigkeit						
11. Personalaufwendungen						
12. Versorgungsaufwendungen						
13. Aufwendungen für Sach- und Dienstleistungen	21.418,69	23.500,00	24.000,00	24.000,00	24.000,00	24.000,00
523700 Aufwendungen für Unterhaltung und Bewirtschaftung - Unterhaltung der Betriebs- und Geschäftsausstattung	685,61	4.500,00	6.000,00	6.000,00	6.000,00	6.000,00
523800 Aufwendungen für Unterhaltung und Bewirtschaftung - Geringwertige Geräte, Ausstattungs-, Ausrüstungs- und sonstige Gebrauchsgegenstände	4.733,08	3.000,00	2.000,00	2.000,00	2.000,00	2.000,00
529200 Sonstige Aufwendungen für Sach- und Dienstleistungen - sonstige Aufwendungen für Dienstleistungen	16.000,00	16.000,00	16.000,00	16.000,00	16.000,00	16.000,00
14. Abschreibungen auf immaterielle Vermögensgegenstände des Anlagevermögens und auf Sachanlagen sowie auf aktivierte Aufwendungen für die Ingangsetzung und Erweiterung der Verwaltung						
15. Abschreibungen auf Vermögensgegenstände des Umlaufvermögens, soweit diese die üblichen Abschreibungen überschreiten						
16. Zuwendungen, Umlagen und sonstige Transferaufwendungen						
17. Aufwendungen der sozialen Sicherung						
18. sonstige laufende Aufwendungen	36,77					

Ergebnishaushalt 126101 Feuerwehrwesen -Atemschutzwerkstatt:-						
Bezeichnung	Ergebnis Vorvorjahr 2016	Vorjahr 2017	Planjahr 2018	Planjahr 2019	Planjahr 2020	Planjahr 2021
561500 Sonstige Personal- und Versorgungsaufwendungen - Aufwendungen für Dienst- und Schutzkleidung, persönliche Ausrüstungsgegenstände	36,77					
19. Summe der laufenden Aufwendungen aus Verwaltungstätigkeit	21.455,46	23.500,00	24.000,00	24.000,00	24.000,00	24.000,00
20. laufendes Ergebnis aus Verwaltungstätigkeit	- 21.455,46	- 23.500,00	- 24.000,00	- 24.000,00	- 24.000,00	- 24.000,00
21. Zins- und sonstige Finanzerträge						
22. Zins- und sonstige Finanzaufwendungen						
23. Finanzergebnis						
24. ordentliches Ergebnis	- 21.455,46	- 23.500,00	- 24.000,00	- 24.000,00	- 24.000,00	- 24.000,00
25. außerordentliche Erträge						
26. außerordentliche Aufwendungen						
27. außerordentliches Ergebnis						
28. Jahresergebnis (Jahresüberschuss / Jahresfehlbetrag)	- 21.455,46	- 23.500,00	- 24.000,00	- 24.000,00	- 24.000,00	- 24.000,00
29. Einstellung in den Sonderposten für Belastungen aus dem kommunalen Finanzausgleich						
30. Entnahme aus dem Sonderposten für Belastungen aus dem kommunalen Finanzausgleich						
31. Jahresergebnis nach Berücksichtigung der Veränderung des Sonderpostens für Belastungen aus dem kommunalen Finanzausgleich	- 21.455,46	- 23.500,00	- 24.000,00	- 24.000,00	- 24.000,00	- 24.000,00

Finanzhaushalt 126101 Feuerwehrwesen -Atemschutzwerkstatt:-						
Bezeichnung	Ergebnis Vorvorjahr 2016	Vorjahr 2017	Planjahr 2018	Planjahr 2019	Planjahr 2020	Planjahr 2021
1. Steuern und ähnliche Abgaben						
2. Zuwendungen, allgemeine Umlagen und sonstige Transfereinzahlungen						
3. Einzahlungen der sozialen Sicherung						
4. öffentlich-rechtliche Leistungsentgelte						
5. privatrechtliche Leistungsentgelte						
6. Kostenerstattungen und Kostenumlagen						
7. Erhöhung oder Verminderung des Bestands an fertigen und unfertigen Erzeugnissen						
8. andere aktivierte Eigenleistungen						

Finanzhaushalt 126101 Feuerwehrwesen -Atemschutzwerkstatt-

Bezeichnung	Ergebnis Vorvorjahr 2016	Vorjahr 2017	Planjahr 2018	Planjahr 2019	Planjahr 2020	Planjahr 2021
9. sonstige laufende Einzahlungen						
10. Summe der laufenden Einzahlungen aus Verwaltungstätigkeit						
11. Personalauszahlungen						
12. Versorgungsauszahlungen						
13. Auszahlungen für Sach- und Dienstleistungen	21.418,69	23.500,00	24.000,00	24.000,00	24.000,00	24.000,00
723700 Unterhaltung der Betriebs- und Geschäftsausstattung	685,61	4.500,00	6.000,00	6.000,00	6.000,00	6.000,00
723800 Geringwertige Geräte, Ausstattungs-, Ausrüstungs- und sonstige Gebrauchsgegenstände	4.733,08	3.000,00	2.000,00	2.000,00	2.000,00	2.000,00
729200 Sonstige Auszahlungen für Dienstleistungen	16.000,00	16.000,00	16.000,00	16.000,00	16.000,00	16.000,00
14. Zuwendungen, Umlagen und sonstige Transferauszahlungen						
15. Auszahlungen der sozialen Sicherung						
16. sonstige laufende Auszahlungen	36,77					
761500 Auszahlungen für Dienst- und Schutzkleidung, persönliche Ausrüstungsgegenstände	36,77					
17. Summe der laufenden Auszahlungen aus Verwaltungstätigkeit	21.455,46	23.500,00	24.000,00	24.000,00	24.000,00	24.000,00
18. Saldo der laufenden Ein- und Auszahlungen aus Verwaltungstätigkeit	- 21.455,46	- 23.500,00	- 24.000,00	- 24.000,00	- 24.000,00	- 24.000,00
19. Zins- und sonstige Finanzeinzahlungen						
20. Zins- und sonstige Finanzauszahlungen						
21. Saldo der Zins- und sonstigen Finanzein- und -auszahlungen						
22. Saldo der ordentlichen Ein- und Auszahlungen	- 21.455,46	- 23.500,00	- 24.000,00	- 24.000,00	- 24.000,00	- 24.000,00
23. außerordentliche Einzahlungen						
24. außerordentliche Auszahlungen						
25. Saldo der außerordentlichen Ein- und Auszahlungen						
26. Saldo der ordentlichen und außerordentlichen Ein- und Auszahlungen	- 21.455,46	- 23.500,00	- 24.000,00	- 24.000,00	- 24.000,00	- 24.000,00
27. Einzahlungen aus Investitionszuwendungen						
28. Einzahlungen aus Beiträgen und ähnlichen Entgelten						
29. Einzahlungen für immaterielle Vermögensgegenstände						
30. Einzahlungen für Sachanlagen						
31. Einzahlungen für Finanzanlagen						
32. Einzahlungen aus sonstigen Ausleihungen und Kreditgewährungen						

Finanzhaushalt 126101 Feuerwehrwesen -Atemschutzwerkstatt-:

Bezeichnung	Ergebnis Vorvorjahr 2016	Vorjahr 2017	Planjahr 2018	Planjahr 2019	Planjahr 2020	Planjahr 2021
33. Einzahlungen aus der Veräußerung von Vorräten						
34. sonstige Investitionseinzahlungen						
35. Summe der Einzahlungen aus Investitionstätigkeit						
36. Auszahlungen für immaterielle Vermögensgegenstände						
37. Auszahlungen für Sachanlagen	13.606,70	8.500,00				
<i>785710 Auszahlungen für Betriebs- und Geschäftsausstattung, Pflanzen und Tiere und geringwertige Vermögensgegenstände - Auszahlungen für bewegliche Sachen des Anlagevermögens oberhalb der Wertgrenze i.H.v. 410,00 Euro</i>	<i>13.606,70</i>	<i>8.500,00</i>				
38. Auszahlungen für Finanzanlagen						
39. Auszahlungen für sonstige Ausleihungen und Kreditgewährungen						
40. Auszahlungen für den Erwerb von Vorräten						
41. sonstige Investitionsauszahlungen						
42. Summe der Auszahlungen aus Investitionstätigkeit	13.606,70	8.500,00				
43. Saldo aus der Ein- und Auszahlungen aus Investitionstätigkeit	- 13.606,70	- 8.500,00				
44. Finanzmittelüberschuss / Finanzmittelfehlbetrag	- 35.062,16	- 32.000,00	- 24.000,00	- 24.000,00	- 24.000,00	- 24.000,00
45. Einzahlungen aus der Aufnahme von Investitionskrediten						
46. Auszahlungen zur Tilgung von Investitionskrediten						
47. Saldo der Ein- und Auszahlungen aus Investitionskrediten						
48a. Einzahlungen aus der Aufnahme von Krediten zur Liquiditätssicherung der Einheitskasse						
48b. abzüglich Auszahlungen gewährter Liquiditätskredite an Dritte						
48. Einzahlungen aus der Aufnahme von Krediten zur Liquiditätssicherung						
49a. Auszahlungen zur Tilgung von Krediten zur Liquiditätssicherung der Einheitskasse						
49b. abzüglich Einzahlungen Dritte zur Tilgung gewährter Liquiditätskrediten						
49. Auszahlungen zur Tilgung von Krediten zur Liquiditätssicherung						
50. Saldo der Ein- und Auszahlungen aus Krediten zur Liquiditätssicherung						
51a. Einzahlungen aus der Abnahme liquider Mittel der Einheitskasse						

Finanzhaushalt 126101 Feuerwehrwesen -Atemschutzwerkstatt-						
Bezeichnung	Ergebnis Vorvorjahr 2016	Vorjahr 2017	Planjahr 2018	Planjahr 2019	Planjahr 2020	Planjahr 2021
51b. abzüglich Auszahlung aus der Zunahme liquider Mittel Dritter						
51. Abnahme der liquiden Mittel						
52a. Auszahlung zur Bildung liquider Mittel der Einheitskasse						
52b. abzüglich Einzahlung aus der Auflösung liquider Mittel Dritter						
52. Zunahme der liquiden Mittel						
53. Veränderung der liquiden Mittel						
54. Saldo der Ein- und Auszahlungen aus Finanzierungstätigkeit						
55. Einzahlungen aus durchlaufenden Geldern						
56. Auszahlungen aus durchlaufenden Geldern						
57. Saldo aus durchlaufenden Geldern						
58. Verwendung des Finanzmittelüberschusses / Deckung des Finanzmittelfehlbetrages						

Produkt - Nr.:	Produkt - Bezeichnung:
126102	Feuerwehrwesen -FEZ (Funkeinsatzzentrale)-

Ergebnishaushalt 126102 Feuerwehrwesen -FEZ (Funkeinsatzzentrale)-:						
Bezeichnung	Ergebnis Vorvorjahr 2016	Vorjahr 2017	Planjahr 2018	Planjahr 2019	Planjahr 2020	Planjahr 2021
1. Steuern und ähnliche Abgaben						
2. Zuwendungen, allgemeine Umlagen und sonstige Transfererträge						
3. Erträge der sozialen Sicherung						
4. öffentlich-rechtliche Leistungsentgelte						
5. privatrechtliche Leistungsentgelte						
6. Kostenerstattungen und Kostenumlagen						
7. Erhöhung oder Verminderung des Bestands an fertigen und unfertigen Erzeugnissen						
8. andere aktivierte Eigenleistungen						
9. sonstige laufende Erträge						
10. Summe der laufenden Erträge aus Verwaltungstätigkeit						
11. Personalaufwendungen	1.200,00	1.200,00	1.200,00	1.200,00	1.200,00	1.200,00
501900 Aufwendungen für ehrenamtlich Tätige - Sonstig ehrenamtlich Tätige (u.a. ehrenamtlich Tätige der Feuerwehr)	1.200,00	1.200,00	1.200,00	1.200,00	1.200,00	1.200,00
12. Versorgungsaufwendungen						
13. Aufwendungen für Sach- und Dienstleistungen		1.000,00	1.000,00	1.000,00	1.000,00	1.000,00
523800 Aufwendungen für Unterhaltung und Bewirtschaftung - Geringwertige Geräte, Ausstattungs-, Ausrüstungs- und sonstige Gebrauchsgegenstände		1.000,00	1.000,00	1.000,00	1.000,00	1.000,00
14. Abschreibungen auf immaterielle Vermögensgegenstände des Anlagevermögens und auf Sachanlagen sowie auf aktivierte Aufwendungen für die Ingangsetzung und Erweiterung der Verwaltung						
15. Abschreibungen auf Vermögensgegenstände des Umlaufvermögens, soweit diese die üblichen Abschreibungen überschreiten						
16. Zuwendungen, Umlagen und sonstige Transferaufwendungen						
17. Aufwendungen der sozialen Sicherung						
18. sonstige laufende Aufwendungen	1.775,35	3.500,00	3.350,00	3.350,00	3.350,00	3.350,00
562410 Aufwendungen für die Inanspruchnahme von Rechten und Diensten - Datenverarbeitung - laufende Lizenzaufwendungen	250,00	250,00	250,00	250,00	250,00	250,00

Ergebnishaushalt 126102 Feuerwehrwesen -FEZ (Funkeinsatzzentrale)-:						
Bezeichnung	Ergebnis Vorvorjahr 2016	Vorjahr 2017	Planjahr 2018	Planjahr 2019	Planjahr 2020	Planjahr 2021
562430 Aufwendungen für die Inanspruchnahme von Rechten und Diensten - Datenverarbeitung - Unterhaltung Software, Pflege und Updates	1.525,35	2.800,00	2.500,00	2.500,00	2.500,00	2.500,00
563100 Geschäftsaufwendungen - Büromaterial (inkl. Verbrauchsmaterial für Geräte - Toner etc.)		450,00	600,00	600,00	600,00	600,00
19. Summe der laufenden Aufwendungen aus Verwaltungstätigkeit	2.975,35	5.700,00	5.550,00	5.550,00	5.550,00	5.550,00
20. laufendes Ergebnis aus Verwaltungstätigkeit	- 2.975,35	- 5.700,00	- 5.550,00	- 5.550,00	- 5.550,00	- 5.550,00
21. Zins- und sonstige Finanzerträge						
22. Zins- und sonstige Finanzaufwendungen						
23. Finanzergebnis						
24. ordentliches Ergebnis	- 2.975,35	- 5.700,00	- 5.550,00	- 5.550,00	- 5.550,00	- 5.550,00
25. außerordentliche Erträge						
26. außerordentliche Aufwendungen						
27. außerordentliches Ergebnis						
28. Jahresergebnis (Jahresüberschuss / Jahresfehlbetrag)	- 2.975,35	- 5.700,00	- 5.550,00	- 5.550,00	- 5.550,00	- 5.550,00
29. Einstellung in den Sonderposten für Belastungen aus dem kommunalen Finanzausgleich						
30. Entnahme aus dem Sonderposten für Belastungen aus dem kommunalen Finanzausgleich						
31. Jahresergebnis nach Berücksichtigung der Veränderung des Sonderpostens für Belastungen aus dem kommunalen Finanzausgleich	- 2.975,35	- 5.700,00	- 5.550,00	- 5.550,00	- 5.550,00	- 5.550,00

Finanzaushalt 126102 Feuerwehrwesen -FEZ (Funkeinsatzzentrale)-:						
Bezeichnung	Ergebnis Vorvorjahr 2016	Vorjahr 2017	Planjahr 2018	Planjahr 2019	Planjahr 2020	Planjahr 2021
1. Steuern und ähnliche Abgaben						
2. Zuwendungen, allgemeine Umlagen und sonstige Transfereinzahlungen						
3. Einzahlungen der sozialen Sicherung						
4. öffentlich-rechtliche Leistungsentgelte						
5. privatrechtliche Leistungsentgelte						
6. Kostenerstattungen und Kostenumlagen						
7. Erhöhung oder Verminderung des Bestands an fertigen und unfertigen Erzeugnissen						

Finanzhaushalt 126102 Feuerwehrwesen -FEZ (Funkeinsatzzentrale)-:

Bezeichnung	Ergebnis Vorvorjahr 2016	Vorjahr 2017	Planjahr 2018	Planjahr 2019	Planjahr 2020	Planjahr 2021
8. andere aktivierte Eigenleistungen						
9. sonstige laufende Einzahlungen						
10. Summe der laufenden Einzahlungen aus Verwaltungstätigkeit						
11. Personalauszahlungen	500,00	1.200,00	1.200,00	1.200,00	1.200,00	1.200,00
701900 Sonstige (u.a. ehrenamtlich Tätige der Feuerwehr)	500,00	1.200,00	1.200,00	1.200,00	1.200,00	1.200,00
12. Versorgungsauszahlungen						
13. Auszahlungen für Sach- und Dienstleistungen		1.000,00	1.000,00	1.000,00	1.000,00	1.000,00
723800 Geringwertige Geräte, Ausrüstungs-, Ausrüstungs- und sonstige Gebrauchsgegenstände		1.000,00	1.000,00	1.000,00	1.000,00	1.000,00
14. Zuwendungen, Umlagen und sonstige Transferauszahlungen						
15. Auszahlungen der sozialen Sicherung						
16. sonstige laufende Auszahlungen	1.155,00	3.500,00	3.350,00	3.350,00	3.350,00	3.350,00
762410 Datenverarbeitung - laufende Lizenzzahlungen	250,00	250,00	250,00	250,00	250,00	250,00
762430 Datenverarbeitung - Unterhaltung Software, Updates	905,00	2.800,00	2.500,00	2.500,00	2.500,00	2.500,00
763100 Büromaterial		450,00	600,00	600,00	600,00	600,00
17. Summe der laufenden Auszahlungen aus Verwaltungstätigkeit	1.655,00	5.700,00	5.550,00	5.550,00	5.550,00	5.550,00
18. Saldo der laufenden Ein- und Auszahlungen aus Verwaltungstätigkeit	- 1.655,00	- 5.700,00	- 5.550,00	- 5.550,00	- 5.550,00	- 5.550,00
19. Zins- und sonstige Finanzeinzahlungen						
20. Zins- und sonstige Finanzauszahlungen						
21. Saldo der Zins- und sonstigen Finanzein- und -auszahlungen						
22. Saldo der ordentlichen Ein- und Auszahlungen	- 1.655,00	- 5.700,00	- 5.550,00	- 5.550,00	- 5.550,00	- 5.550,00
23. außerordentliche Einzahlungen						
24. außerordentliche Auszahlungen						
25. Saldo der außerordentlichen Ein- und Auszahlungen						
26. Saldo der ordentlichen und außerordentlichen Ein- und Auszahlungen	- 1.655,00	- 5.700,00	- 5.550,00	- 5.550,00	- 5.550,00	- 5.550,00
27. Einzahlungen aus Investitionszuwendungen						
28. Einzahlungen aus Beiträgen und ähnlichen Entgelten						
29. Einzahlungen für immaterielle Vermögensgegenstände						
30. Einzahlungen für Sachanlagen						
31. Einzahlungen für Finanzanlagen						

Finanzhaushalt 126102 Feuerwehrwesen -FEZ (Funkeinsatzzentrale)-:						
Bezeichnung	Ergebnis Vorvorjahr 2016	Vorjahr 2017	Planjahr 2018	Planjahr 2019	Planjahr 2020	Planjahr 2021
32. Einzahlungen aus sonstigen Ausleihungen und Kreditgewährungen						
33. Einzahlungen aus der Veräußerung von Vorräten						
34. sonstige Investitionseinzahlungen						
35. Summe der Einzahlungen aus Investitionstätigkeit						
36. Auszahlungen für immaterielle Vermögensgegenstände						
37. Auszahlungen für Sachanlagen <i>785600 Auszahlungen für Fahrzeuge, Maschinen und technische Anlagen</i>						
38. Auszahlungen für Finanzanlagen						
39. Auszahlungen für sonstige Ausleihungen und Kreditgewährungen						
40. Auszahlungen für den Erwerb von Vorräten						
41. sonstige Investitionsauszahlungen						
42. Summe der Auszahlungen aus Investitionstätigkeit						
43. Saldo aus der Ein- und Auszahlungen aus Investitionstätigkeit						
44. Finanzmittelüberschuss / Finanzmittelfehlbetrag	- 1.655,00	- 5.700,00	- 5.550,00	- 5.550,00	- 5.550,00	- 5.550,00
45. Einzahlungen aus der Aufnahme von Investitionskrediten						
46. Auszahlungen zur Tilgung von Investitionskrediten						
47. Saldo der Ein- und Auszahlungen aus Investitionskrediten						
48a. Einzahlungen aus der Aufnahme von Krediten zur Liquiditätssicherung der Einheitskasse						
48b. abzüglich Auszahlungen gewährter Liquiditätskredite an Dritte						
48. Einzahlungen aus der Aufnahme von Krediten zur Liquiditätssicherung						
49a. Auszahlungen zur Tilgung von Krediten zur Liquiditätssicherung der Einheitskasse						
49b. abzüglich Einzahlungen Dritte zur Tilgung gewährter Liquiditätskrediten						
49. Auszahlungen zur Tilgung von Krediten zur Liquiditätssicherung						
50. Saldo der Ein- und Auszahlungen aus Krediten zur Liquiditätssicherung						
51a. Einzahlungen aus der Abnahme liquider Mittel der Einheitskasse						

Finanzhaushalt 126102 Feuerwehrwesen -FEZ (Funkeinsatzzentrale)-:						
Bezeichnung	Ergebnis Vorvorjahr 2016	Vorjahr 2017	Planjahr 2018	Planjahr 2019	Planjahr 2020	Planjahr 2021
51b. abzüglich Auszahlung aus der Zunahme liquider Mittel Dritter						
51. Abnahme der liquiden Mittel						
52a. Auszahlung zur Bildung liquider Mittel der Einheitskasse						
52b. abzüglich Einzahlung aus der Auflösung liquider Mittel Dritter						
52. Zunahme der liquiden Mittel						
53. Veränderung der liquiden Mittel						
54. Saldo der Ein- und Auszahlungen aus Finanzierungstätigkeit						
55. Einzahlungen aus durchlaufenden Geldern						
56. Auszahlungen aus durchlaufenden Geldern						
57. Saldo aus durchlaufenden Geldern						
58. Verwendung des Finanzmittelüberschusses / Deckung des Finanzmittelfehlbetrages						

Produkt - Nr.:	Produkt - Bezeichnung:
126103	Feuerwehrwesen -Schlauchwerkstatt-

Ergebnishaushalt 126103 Feuerwehrwesen -Schlauchwerkstatt-:						
Bezeichnung	Ergebnis Vorvorjahr 2016	Vorjahr 2017	Planjahr 2018	Planjahr 2019	Planjahr 2020	Planjahr 2021
1. Steuern und ähnliche Abgaben						
2. Zuwendungen, allgemeine Umlagen und sonstige Transfererträge						
3. Erträge der sozialen Sicherung						
4. öffentlich-rechtliche Leistungsentgelte						
5. privatrechtliche Leistungsentgelte						
6. Kostenerstattungen und Kostenumlagen						
7. Erhöhung oder Verminderung des Bestands an fertigen und unfertigen Erzeugnissen						
8. andere aktivierte Eigenleistungen						
9. sonstige laufende Erträge						
10. Summe der laufenden Erträge aus Verwaltungstätigkeit						
11. Personalaufwendungen	1.200,00	600,00	1.200,00	1.200,00	1.200,00	1.200,00
501900 Aufwendungen für ehrenamtlich Tätige - Sonstig ehrenamtlich Tätige (u.a. ehrenamtlich Tätige der Feuerwehr)	1.200,00	600,00	1.200,00	1.200,00	1.200,00	1.200,00
12. Versorgungsaufwendungen						
13. Aufwendungen für Sach- und Dienstleistungen	2.809,06	4.400,00	3.600,00	3.600,00	3.600,00	3.600,00
523600 Aufwendungen für Unterhaltung und Bewirtschaftung - Unterhaltung der Maschinen und technischen Anlagen	2.504,84	2.000,00	3.000,00	3.000,00	3.000,00	3.000,00
523800 Aufwendungen für Unterhaltung und Bewirtschaftung - Geringwertige Geräte, Ausstattungs-, Ausrüstungs- und sonstige Gebrauchsgegenstände	304,22	2.400,00	600,00	600,00	600,00	600,00
14. Abschreibungen auf immaterielle Vermögensgegenstände des Anlagevermögens und auf Sachanlagen sowie auf aktivierte Aufwendungen für die Inangangsetzung und Erweiterung der Verwaltung						
15. Abschreibungen auf Vermögensgegenstände des Umlaufvermögens, soweit diese die üblichen Abschreibungen überschreiten						
16. Zuwendungen, Umlagen und sonstige Transferaufwendungen						
17. Aufwendungen der sozialen Sicherung						
18. sonstige laufende Aufwendungen						

Ergebnishaushalt 126103 Feuerwehrwesen -Schlauchwerkstatt-:						
Bezeichnung	Ergebnis Vorvorjahr 2016	Vorjahr 2017	Planjahr 2018	Planjahr 2019	Planjahr 2020	Planjahr 2021
19. Summe der laufenden Aufwendungen aus Verwaltungstätigkeit	4.009,06	5.000,00	4.800,00	4.800,00	4.800,00	4.800,00
<u>20. laufendes Ergebnis aus Verwaltungstätigkeit</u>	<u>- 4.009,06</u>	<u>- 5.000,00</u>	<u>- 4.800,00</u>	<u>- 4.800,00</u>	<u>- 4.800,00</u>	<u>- 4.800,00</u>
21. Zins- und sonstige Finanzerträge						
22. Zins- und sonstige Finanzaufwendungen						
23. Finanzergebnis						
<u>24. ordentliches Ergebnis</u>	<u>- 4.009,06</u>	<u>- 5.000,00</u>	<u>- 4.800,00</u>	<u>- 4.800,00</u>	<u>- 4.800,00</u>	<u>- 4.800,00</u>
25. außerordentliche Erträge						
26. außerordentliche Aufwendungen						
27. außerordentliches Ergebnis						
<u>28. Jahresergebnis (Jahresüberschuss / Jahresfehlbetrag)</u>	<u>- 4.009,06</u>	<u>- 5.000,00</u>	<u>- 4.800,00</u>	<u>- 4.800,00</u>	<u>- 4.800,00</u>	<u>- 4.800,00</u>
29. Einstellung in den Sonderposten für Belastungen aus dem kommunalen Finanzausgleich						
30. Entnahme aus dem Sonderposten für Belastungen aus dem kommunalen Finanzausgleich						
<u>31. Jahresergebnis nach Berücksichtigung der Veränderung des Sonderpostens für Belastungen aus dem kommunalen Finanzausgleich</u>	<u>- 4.009,06</u>	<u>- 5.000,00</u>	<u>- 4.800,00</u>	<u>- 4.800,00</u>	<u>- 4.800,00</u>	<u>- 4.800,00</u>

Finanzhaushalt 126103 Feuerwehrwesen -Schlauchwerkstatt-:						
Bezeichnung	Ergebnis Vorvorjahr 2016	Vorjahr 2017	Planjahr 2018	Planjahr 2019	Planjahr 2020	Planjahr 2021
1. Steuern und ähnliche Abgaben						
2. Zuwendungen, allgemeine Umlagen und sonstige Transfereinzahlungen						
3. Einzahlungen der sozialen Sicherung						
4. öffentlich-rechtliche Leistungsentgelte						
5. privatrechtliche Leistungsentgelte						
6. Kostenerstattungen und Kostenumlagen						
7. Erhöhung oder Verminderung des Bestands an fertigen und unfertigen Erzeugnissen						
8. andere aktivierte Eigenleistungen						
9. sonstige laufende Einzahlungen						

Finanzhaushalt 126103 Feuerwehrwesen -Schlauchwerkstatt-

Bezeichnung	Ergebnis Vorvorjahr 2016	Vorjahr 2017	Planjahr 2018	Planjahr 2019	Planjahr 2020	Planjahr 2021
10. Summe der laufenden Einzahlungen aus Verwaltungstätigkeit						
11. Personalauszahlungen	1.200,00	600,00	1.200,00	1.200,00	1.200,00	1.200,00
701900 Sonstige (u.a. ehrenamtlich Tätige der Feuerwehr)	1.200,00	600,00	1.200,00	1.200,00	1.200,00	1.200,00
12. Versorgungsauszahlungen						
13. Auszahlungen für Sach- und Dienstleistungen	2.809,06	4.400,00	3.600,00	3.600,00	3.600,00	3.600,00
723600 Unterhaltung der Maschinen und technischen Anlagen	2.504,84	2.000,00	3.000,00	3.000,00	3.000,00	3.000,00
723800 Geringwertige Geräte, Ausstattungs-, Ausrüstungs- und sonstige Gebrauchsgegenstände	304,22	2.400,00	600,00	600,00	600,00	600,00
14. Zuwendungen, Umlagen und sonstige Transferauszahlungen						
15. Auszahlungen der sozialen Sicherung						
16. sonstige laufende Auszahlungen						
17. Summe der laufenden Auszahlungen aus Verwaltungstätigkeit	4.009,06	5.000,00	4.800,00	4.800,00	4.800,00	4.800,00
18. Saldo der laufenden Ein- und Auszahlungen aus Verwaltungstätigkeit	- 4.009,06	- 5.000,00	- 4.800,00	- 4.800,00	- 4.800,00	- 4.800,00
19. Zins- und sonstige Finanzeinzahlungen						
20. Zins- und sonstige Finanzauszahlungen						
21. Saldo der Zins- und sonstigen Finanzein- und -auszahlungen						
22. Saldo der ordentlichen Ein- und Auszahlungen	- 4.009,06	- 5.000,00	- 4.800,00	- 4.800,00	- 4.800,00	- 4.800,00
23. außerordentliche Einzahlungen						
24. außerordentliche Auszahlungen						
25. Saldo der außerordentlichen Ein- und Auszahlungen						
26. Saldo der ordentlichen und außerordentlichen Ein- und Auszahlungen	- 4.009,06	- 5.000,00	- 4.800,00	- 4.800,00	- 4.800,00	- 4.800,00
27. Einzahlungen aus Investitionszuwendungen						
28. Einzahlungen aus Beiträgen und ähnlichen Entgelten						
29. Einzahlungen für immaterielle Vermögensgegenstände						
30. Einzahlungen für Sachanlagen						
31. Einzahlungen für Finanzanlagen						
32. Einzahlungen aus sonstigen Ausleihungen und Kreditgewährungen						
33. Einzahlungen aus der Veräußerung von Vorräten						
34. sonstige Investitionseinzahlungen						

Finanzhaushalt 126103 Feuerwehrwesen -Schlauchwerkstatt-

Bezeichnung	Ergebnis Vorvorjahr 2016	Vorjahr 2017	Planjahr 2018	Planjahr 2019	Planjahr 2020	Planjahr 2021
35. Summe der Einzahlungen aus Investitionstätigkeit						
36. Auszahlungen für immaterielle Vermögensgegenstände						
37. Auszahlungen für Sachanlagen	3.721,36	8.000,00	6.000,00	6.000,00	6.000,00	6.000,00
785710 <i>Auszahlungen für Betriebs- und Geschäftsausstattung, Pflanzen und Tiere und geringwertige Vermögensgegenstände - Auszahlungen für bewegliche Sachen des Anlagevermögens oberhalb der Wertgrenze i.H.v. 410,00 Euro</i>	3.066,15	8.000,00	6.000,00	6.000,00	6.000,00	6.000,00
785720 <i>Auszahlungen für Betriebs- und Geschäftsausstattung, Pflanzen und Tiere und geringwertige Vermögensgegenstände - Auszahlungen für bewegliche Sachen des Anlagevermögens unterhalb der Wertgrenze i.H.v. 410,00 Euro</i>	655,21					
38. Auszahlungen für Finanzanlagen						
39. Auszahlungen für sonstige Ausleihungen und Kreditgewährungen						
40. Auszahlungen für den Erwerb von Vorräten						
41. sonstige Investitionsauszahlungen						
42. Summe der Auszahlungen aus Investitionstätigkeit	3.721,36	8.000,00	6.000,00	6.000,00	6.000,00	6.000,00
43. Saldo aus der Ein- und Auszahlungen aus Investitionstätigkeit	- 3.721,36	- 8.000,00	- 6.000,00	- 6.000,00	- 6.000,00	- 6.000,00
44. Finanzmittelüberschuss / Finanzmittelfehlbetrag	- 7.730,42	- 13.000,00	- 10.800,00	- 10.800,00	- 10.800,00	- 10.800,00
45. Einzahlungen aus der Aufnahme von Investitionskrediten						
46. Auszahlungen zur Tilgung von Investitionskrediten						
47. Saldo der Ein- und Auszahlungen aus Investitionskrediten						
48a. Einzahlungen aus der Aufnahme von Krediten zur Liquiditätssicherung der Einheitskasse						
48b. abzüglich Auszahlungen gewährter Liquiditätskredite an Dritte						
48. Einzahlungen aus der Aufnahme von Krediten zur Liquiditätssicherung						
49a. Auszahlungen zur Tilgung von Krediten zur Liquiditätssicherung der Einheitskasse						
49b. abzüglich Einzahlungen Dritte zur Tilgung gewährter Liquiditätskrediten						
49. Auszahlungen zur Tilgung von Krediten zur Liquiditätssicherung						
50. Saldo der Ein- und Auszahlungen aus Krediten zur Liquiditätssicherung						

Finanzhaushalt 126103 Feuerwehresen -Schlauchwerkstatt-						
Bezeichnung	Ergebnis Vorvorjahr 2016	Vorjahr 2017	Planjahr 2018	Planjahr 2019	Planjahr 2020	Planjahr 2021
51a. Einzahlungen aus der Abnahme liquider Mittel der Einheitskasse						
51b. abzüglich Auszahlung aus der Zunahme liquider Mittel Dritter						
51. Abnahme der liquiden Mittel						
52a. Auszahlung zur Bildung liquider Mittel der Einheitskasse						
52b. abzüglich Einzahlung aus der Auflösung liquider Mittel Dritter						
52. Zunahme der liquiden Mittel						
53. Veränderung der liquiden Mittel						
54. Saldo der Ein- und Auszahlungen aus Finanzierungstätigkeit						
55. Einzahlungen aus durchlaufenden Geldern						
56. Auszahlungen aus durchlaufenden Geldern						
57. Saldo aus durchlaufenden Geldern						
58. Verwendung des Finanzmittelüberschusses / Deckung des Finanzmittelfehlbetrages						

Produkt - Nr.:	Produkt - Bezeichnung:
126104	Feuerwehrwesen -Jugendfeuerwehr-

Ergebnishaushalt 126104 Feuerwehrwesen -Jugendfeuerwehr-:						
Bezeichnung	Ergebnis Vorvorjahr 2016	Vorjahr 2017	Planjahr 2018	Planjahr 2019	Planjahr 2020	Planjahr 2021
1. Steuern und ähnliche Abgaben						
2. Zuwendungen, allgemeine Umlagen und sonstige Transfererträge						
3. Erträge der sozialen Sicherung						
4. öffentlich-rechtliche Leistungsentgelte						
5. privatrechtliche Leistungsentgelte						
6. Kostenerstattungen und Kostenumlagen						
7. Erhöhung oder Verminderung des Bestands an fertigen und unfertigen Erzeugnissen						
8. andere aktivierte Eigenleistungen						
9. sonstige laufende Erträge						
10. Summe der laufenden Erträge aus Verwaltungstätigkeit						
11. Personalaufwendungen						
12. Versorgungsaufwendungen						
13. Aufwendungen für Sach- und Dienstleistungen						
14. Abschreibungen auf immaterielle Vermögensgegenstände des Anlagevermögens und auf Sachanlagen sowie auf aktivierte Aufwendungen für die Ingangsetzung und Erweiterung der Verwaltung						
15. Abschreibungen auf Vermögensgegenstände des Umlaufvermögens, soweit diese die üblichen Abschreibungen überschreiten						
16. Zuwendungen, Umlagen und sonstige Transferaufwendungen						
17. Aufwendungen der sozialen Sicherung						
18. sonstige laufende Aufwendungen	3.173,06	10.100,00	7.800,00	7.800,00	7.800,00	7.800,00
561390 Sonstige Personal- und Versorgungsaufwendungen - Aufwendungen für übernommene Reisekosten für Dienstreisen und Dienstgänge - Sonstiges	2.585,55	4.500,00	2.000,00	2.000,00	2.000,00	2.000,00
561500 Sonstige Personal- und Versorgungsaufwendungen - Aufwendungen für Dienst- und Schutzkleidung, persönliche Ausrüstungsgegenstände	487,01	5.000,00	5.000,00	5.000,00	5.000,00	5.000,00
563220 Geschäftsaufwendungen - Fachliteratur, Zeitschriften - Zeitschriften	100,50	100,00	100,00	100,00	100,00	100,00
563900 Geschäftsaufwendungen - Sonstiges			200,00	200,00	200,00	200,00

Ergebnishaushalt 126104 Feuerwehrwesen -Jugendfeuerwehr-						
Bezeichnung	Ergebnis Vorvorjahr 2016	Vorjahr 2017	Planjahr 2018	Planjahr 2019	Planjahr 2020	Planjahr 2021
564200 Aufwendungen für Beiträge, Versicherungen und Sonstiges - Beiträge zu Wirtschaftsverbänden, Berufsvertretungen und Vereinen		500,00	500,00	500,00	500,00	500,00
19. Summe der laufenden Aufwendungen aus Verwaltungstätigkeit	3.173,06	10.100,00	7.800,00	7.800,00	7.800,00	7.800,00
20. laufendes Ergebnis aus Verwaltungstätigkeit	<u>- 3.173,06</u>	<u>- 10.100,00</u>	<u>- 7.800,00</u>	<u>- 7.800,00</u>	<u>- 7.800,00</u>	<u>- 7.800,00</u>
21. Zins- und sonstige Finanzerträge						
22. Zins- und sonstige Finanzaufwendungen						
23. Finanzergebnis						
24. ordentliches Ergebnis	<u>- 3.173,06</u>	<u>- 10.100,00</u>	<u>- 7.800,00</u>	<u>- 7.800,00</u>	<u>- 7.800,00</u>	<u>- 7.800,00</u>
25. außerordentliche Erträge						
26. außerordentliche Aufwendungen						
27. außerordentliches Ergebnis						
28. Jahresergebnis (Jahresüberschuss / Jahresfehlbetrag)	<u>- 3.173,06</u>	<u>- 10.100,00</u>	<u>- 7.800,00</u>	<u>- 7.800,00</u>	<u>- 7.800,00</u>	<u>- 7.800,00</u>
29. Einstellung in den Sonderposten für Belastungen aus dem kommunalen Finanzausgleich						
30. Entnahme aus dem Sonderposten für Belastungen aus dem kommunalen Finanzausgleich						
31. Jahresergebnis nach Berücksichtigung der Veränderung des Sonderpostens für Belastungen aus dem kommunalen Finanzausgleich	<u>- 3.173,06</u>	<u>- 10.100,00</u>	<u>- 7.800,00</u>	<u>- 7.800,00</u>	<u>- 7.800,00</u>	<u>- 7.800,00</u>

Finanzhaushalt 126104 Feuerwehrwesen -Jugendfeuerwehr-						
Bezeichnung	Ergebnis Vorvorjahr 2016	Vorjahr 2017	Planjahr 2018	Planjahr 2019	Planjahr 2020	Planjahr 2021
1. Steuern und ähnliche Abgaben						
2. Zuwendungen, allgemeine Umlagen und sonstige Transfereinzahlungen						
3. Einzahlungen der sozialen Sicherung						
4. öffentlich-rechtliche Leistungsentgelte						
5. privatrechtliche Leistungsentgelte						
6. Kostenerstattungen und Kostenumlagen						
7. Erhöhung oder Verminderung des Bestands an fertigen und unfertigen Erzeugnissen						
8. andere aktivierte Eigenleistungen						

Finanzhaushalt 126104 Feuerwehrwesen -Jugendfeuerwehr-:

Bezeichnung	Ergebnis Vorvorjahr 2016	Vorjahr 2017	Planjahr 2018	Planjahr 2019	Planjahr 2020	Planjahr 2021
9. sonstige laufende Einzahlungen						
10. Summe der laufenden Einzahlungen aus Verwaltungstätigkeit						
11. Personalauszahlungen	600,00					
701900 Sonstige (u.a. ehrenamtlich Tätige der Feuerwehr)	600,00					
12. Versorgungsauszahlungen						
13. Auszahlungen für Sach- und Dienstleistungen						
14. Zuwendungen, Umlagen und sonstige Transferauszahlungen						
15. Auszahlungen der sozialen Sicherung						
16. sonstige laufende Auszahlungen	3.582,56	10.100,00	7.800,00	7.800,00	7.800,00	7.800,00
761390 Auszahlungen für übernommene Reisekosten für Dienstreisen und Dienstgänge - Sonstiges	2.585,55	4.500,00	2.000,00	2.000,00	2.000,00	2.000,00
761500 Auszahlungen für Dienst- und Schutzkleidung, persönliche Ausrüstungsgegenstände	487,01	5.000,00	5.000,00	5.000,00	5.000,00	5.000,00
763220 Fachliteratur, Zeitschriften - Zeitschriften	100,50	100,00	100,00	100,00	100,00	100,00
763900 Sonstige			200,00	200,00	200,00	200,00
764200 Beiträge zu Wirtschaftsverbänden, Berufsvertretungen und Vereinen	409,50	500,00	500,00	500,00	500,00	500,00
17. Summe der laufenden Auszahlungen aus Verwaltungstätigkeit	4.182,56	10.100,00	7.800,00	7.800,00	7.800,00	7.800,00
<u>18. Saldo der laufenden Ein- und Auszahlungen aus Verwaltungstätigkeit</u>	<u>- 4.182,56</u>	<u>- 10.100,00</u>	<u>- 7.800,00</u>	<u>- 7.800,00</u>	<u>- 7.800,00</u>	<u>- 7.800,00</u>
19. Zins- und sonstige Finanzeinzahlungen						
20. Zins- und sonstige Finanzauszahlungen						
<u>21. Saldo der Zins- und sonstigen Finanzein- und -auszahlungen</u>						
<u>22. Saldo der ordentlichen Ein- und Auszahlungen</u>	<u>- 4.182,56</u>	<u>- 10.100,00</u>	<u>- 7.800,00</u>	<u>- 7.800,00</u>	<u>- 7.800,00</u>	<u>- 7.800,00</u>
23. außerordentliche Einzahlungen						
24. außerordentliche Auszahlungen						
<u>25. Saldo der außerordentlichen Ein- und Auszahlungen</u>						
26. Saldo der ordentlichen und außerordentlichen Ein- und Auszahlungen	- 4.182,56	- 10.100,00	- 7.800,00	- 7.800,00	- 7.800,00	- 7.800,00
27. Einzahlungen aus Investitionszuwendungen						
28. Einzahlungen aus Beiträgen und ähnlichen Entgelten						
29. Einzahlungen für immaterielle Vermögensgegenstände						
30. Einzahlungen für Sachanlagen						
31. Einzahlungen für Finanzanlagen						

Finanzhaushalt 126104 Feuerwehrwesen -Jugendfeuerwehr-:

Bezeichnung	Ergebnis Vorvorjahr 2016	Vorjahr 2017	Planjahr 2018	Planjahr 2019	Planjahr 2020	Planjahr 2021
32. Einzahlungen aus sonstigen Ausleihungen und Kreditgewährungen						
33. Einzahlungen aus der Veräußerung von Vorräten						
34. sonstige Investitionseinzahlungen						
35. Summe der Einzahlungen aus Investitionstätigkeit						
36. Auszahlungen für immaterielle Vermögensgegenstände						
37. Auszahlungen für Sachanlagen						
38. Auszahlungen für Finanzanlagen						
39. Auszahlungen für sonstige Ausleihungen und Kreditgewährungen						
40. Auszahlungen für den Erwerb von Vorräten						
41. sonstige Investitionsauszahlungen						
42. Summe der Auszahlungen aus Investitionstätigkeit						
43. <u>Saldo aus der Ein- und Auszahlungen aus Investitionstätigkeit</u>						
44. Finanzmittelüberschuss / Finanzmittelfehlbetrag	- 4.182,56	- 10.100,00	- 7.800,00	- 7.800,00	- 7.800,00	- 7.800,00
45. Einzahlungen aus der Aufnahme von Investitionskrediten						
46. Auszahlungen zur Tilgung von Investitionskrediten						
47. Saldo der Ein- und Auszahlungen aus Investitionskrediten						
48a. Einzahlungen aus der Aufnahme von Krediten zur Liquiditätssicherung der Einheitskasse						
48b. abzüglich Auszahlungen gewährter Liquiditätskredite an Dritte						
48. Einzahlungen aus der Aufnahme von Krediten zur Liquiditätssicherung						
49a. Auszahlungen zur Tilgung von Krediten zur Liquiditätssicherung der Einheitskasse						
49b. abzüglich Einzahlungen Dritte zur Tilgung gewährter Liquiditätskrediten						
49. Auszahlungen zur Tilgung von Krediten zur Liquiditätssicherung						
50. Saldo der Ein- und Auszahlungen aus Krediten zur Liquiditätssicherung						
51a. Einzahlungen aus der Abnahme liquider Mittel der Einheitskasse						

Finanzhaushalt 126104 Feuerwehrwesen -Jugendfeuerwehr-						
Bezeichnung	Ergebnis Vorvorjahr 2016	Vorjahr 2017	Planjahr 2018	Planjahr 2019	Planjahr 2020	Planjahr 2021
51b. abzüglich Auszahlung aus der Zunahme liquider Mittel Dritter						
51. Abnahme der liquiden Mittel						
52a. Auszahlung zur Bildung liquider Mittel der Einheitskasse						
52b. abzüglich Einzahlung aus der Auflösung liquider Mittel Dritter						
52. Zunahme der liquiden Mittel						
53. Veränderung der liquiden Mittel						
54. Saldo der Ein- und Auszahlungen aus Finanzierungstätigkeit						
55. Einzahlungen aus durchlaufenden Geldern						
56. Auszahlungen aus durchlaufenden Geldern						
57. Saldo aus durchlaufenden Geldern						
58. Verwendung des Finanzmittelüberschusses / Deckung des Finanzmittelfehlbetrages						

Produkt - Nr.:	Produkt - Bezeichnung:
126105	Feuerwehrwesen -Kleiderkammer-

Ergebnishaushalt 126105 Feuerwehrwesen -Kleiderkammer-:						
Bezeichnung	Ergebnis Vorvorjahr 2016	Vorjahr 2017	Planjahr 2018	Planjahr 2019	Planjahr 2020	Planjahr 2021
1. Steuern und ähnliche Abgaben						
2. Zuwendungen, allgemeine Umlagen und sonstige Transfererträge						
3. Erträge der sozialen Sicherung						
4. öffentlich-rechtliche Leistungsentgelte						
5. privatrechtliche Leistungsentgelte						
6. Kostenerstattungen und Kostenumlagen						
7. Erhöhung oder Verminderung des Bestands an fertigen und unfertigen Erzeugnissen						
8. andere aktivierte Eigenleistungen						
9. sonstige laufende Erträge						
10. Summe der laufenden Erträge aus Verwaltungstätigkeit						
11. Personalaufwendungen	1.200,00	600,00	1.200,00	1.200,00	1.200,00	1.200,00
501900 Aufwendungen für ehrenamtlich Tätige - Sonstig ehrenamtlich Tätige (u.a. ehrenamtlich Tätige der Feuerwehr)	1.200,00	600,00	1.200,00	1.200,00	1.200,00	1.200,00
12. Versorgungsaufwendungen						
13. Aufwendungen für Sach- und Dienstleistungen						
14. Abschreibungen auf immaterielle Vermögensgegenstände des Anlagevermögens und auf Sachanlagen sowie auf aktivierte Aufwendungen für die Inangangsetzung und Erweiterung der Verwaltung						
15. Abschreibungen auf Vermögensgegenstände des Umlaufvermögens, soweit diese die üblichen Abschreibungen überschreiten						
16. Zuwendungen, Umlagen und sonstige Transferaufwendungen						
17. Aufwendungen der sozialen Sicherung						
18. sonstige laufende Aufwendungen	26.686,85	85.000,00	32.000,00	26.000,00	26.000,00	26.000,00
561500 Sonstige Personal- und Versorgungsaufwendungen - Aufwendungen für Dienst- und Schutzkleidung, persönliche Ausrüstungsgegenstände	26.686,85	85.000,00	32.000,00	26.000,00	26.000,00	26.000,00
19. Summe der laufenden Aufwendungen aus Verwaltungstätigkeit	27.886,85	85.600,00	33.200,00	27.200,00	27.200,00	27.200,00

Ergebnishaushalt 126105 Feuerwehrwesen -Kleiderkammer-						
Bezeichnung	Ergebnis Vorvorjahr 2016	Vorjahr 2017	Planjahr 2018	Planjahr 2019	Planjahr 2020	Planjahr 2021
20. laufendes Ergebnis aus Verwaltungstätigkeit	- 27.886,85	- 85.600,00	- 33.200,00	- 27.200,00	- 27.200,00	- 27.200,00
21. Zins- und sonstige Finanzerträge						
22. Zins- und sonstige Finanzaufwendungen						
23. Finanzergebnis						
24. ordentliches Ergebnis	- 27.886,85	- 85.600,00	- 33.200,00	- 27.200,00	- 27.200,00	- 27.200,00
25. außerordentliche Erträge						
26. außerordentliche Aufwendungen						
27. außerordentliches Ergebnis						
28. Jahresergebnis (Jahresüberschuss / Jahresfehlbetrag)	- 27.886,85	- 85.600,00	- 33.200,00	- 27.200,00	- 27.200,00	- 27.200,00
29. Einstellung in den Sonderposten für Belastungen aus dem kommunalen Finanzausgleich						
30. Entnahme aus dem Sonderposten für Belastungen aus dem kommunalen Finanzausgleich						
31. Jahresergebnis nach Berücksichtigung der Veränderung des Sonderpostens für Belastungen aus dem kommunalen Finanzausgleich	- 27.886,85	- 85.600,00	- 33.200,00	- 27.200,00	- 27.200,00	- 27.200,00

Finanzhaushalt 126105 Feuerwehrwesen -Kleiderkammer-						
Bezeichnung	Ergebnis Vorvorjahr 2016	Vorjahr 2017	Planjahr 2018	Planjahr 2019	Planjahr 2020	Planjahr 2021
1. Steuern und ähnliche Abgaben						
2. Zuwendungen, allgemeine Umlagen und sonstige Transfereinzahlungen						
3. Einzahlungen der sozialen Sicherung						
4. öffentlich-rechtliche Leistungsentgelte						
5. privatrechtliche Leistungsentgelte						
6. Kostenerstattungen und Kostenumlagen						
7. Erhöhung oder Verminderung des Bestands an fertigen und unfertigen Erzeugnissen						
8. andere aktivierte Eigenleistungen						
9. sonstige laufende Einzahlungen						
10. Summe der laufenden Einzahlungen aus Verwaltungstätigkeit						
11. Personalauszahlungen	1.500,00	600,00	1.200,00	1.200,00	1.200,00	1.200,00

Finanzhaushalt 126105 Feuerwehrwesen -Kleiderkammer-:

Bezeichnung	Ergebnis Vorvorjahr 2016	Vorjahr 2017	Planjahr 2018	Planjahr 2019	Planjahr 2020	Planjahr 2021
701900 Sonstige (u.a. ehrenamtlich Tätige der Feuerwehr)	1.500,00	600,00	1.200,00	1.200,00	1.200,00	1.200,00
12. Versorgungsauszahlungen						
13. Auszahlungen für Sach- und Dienstleistungen						
14. Zuwendungen, Umlagen und sonstige Transferauszahlungen						
15. Auszahlungen der sozialen Sicherung						
16. sonstige laufende Auszahlungen	26.644,37	85.000,00	32.000,00	26.000,00	26.000,00	26.000,00
761500 Auszahlungen für Dienst- und Schutzkleidung, persönliche Ausrüstungsgegenstände	26.644,37	85.000,00	32.000,00	26.000,00	26.000,00	26.000,00
17. Summe der laufenden Auszahlungen aus Verwaltungstätigkeit	28.144,37	85.600,00	33.200,00	27.200,00	27.200,00	27.200,00
18. Saldo der laufenden Ein- und Auszahlungen aus Verwaltungstätigkeit	- 28.144,37	- 85.600,00	- 33.200,00	- 27.200,00	- 27.200,00	- 27.200,00
19. Zins- und sonstige Finanzeinzahlungen						
20. Zins- und sonstige Finanzauszahlungen						
21. Saldo der Zins- und sonstigen Finanzein- und -auszahlungen						
22. Saldo der ordentlichen Ein- und Auszahlungen	- 28.144,37	- 85.600,00	- 33.200,00	- 27.200,00	- 27.200,00	- 27.200,00
23. außerordentliche Einzahlungen						
24. außerordentliche Auszahlungen						
25. Saldo der außerordentlichen Ein- und Auszahlungen						
26. Saldo der ordentlichen und außerordentlichen Ein- und Auszahlungen	- 28.144,37	- 85.600,00	- 33.200,00	- 27.200,00	- 27.200,00	- 27.200,00
27. Einzahlungen aus Investitionszuwendungen						
28. Einzahlungen aus Beiträgen und ähnlichen Entgelten						
29. Einzahlungen für immaterielle Vermögensgegenstände						
30. Einzahlungen für Sachanlagen						
31. Einzahlungen für Finanzanlagen						
32. Einzahlungen aus sonstigen Ausleihungen und Kreditgewährungen						
33. Einzahlungen aus der Veräußerung von Vorräten						
34. sonstige Investitionseinzahlungen						
35. Summe der Einzahlungen aus Investitionstätigkeit						
36. Auszahlungen für immaterielle Vermögensgegenstände						
37. Auszahlungen für Sachanlagen						
38. Auszahlungen für Finanzanlagen						

Finanzhaushalt 126105 Feuerwehrwesen -Kleiderkammer-:						
Bezeichnung	Ergebnis Vorvorjahr 2016	Vorjahr 2017	Planjahr 2018	Planjahr 2019	Planjahr 2020	Planjahr 2021
39. Auszahlungen für sonstige Ausleihungen und Kreditgewährungen						
40. Auszahlungen für den Erwerb von Vorräten						
41. sonstige Investitionsauszahlungen						
42. Summe der Auszahlungen aus Investitionstätigkeit						
43. Saldo aus der Ein- und Auszahlungen aus Investitionstätigkeit						
44. Finanzmittelüberschuss / Finanzmittelfehlbetrag	- 28.144,37	- 85.600,00	- 33.200,00	- 27.200,00	- 27.200,00	- 27.200,00
45. Einzahlungen aus der Aufnahme von Investitionskrediten						
46. Auszahlungen zur Tilgung von Investitionskrediten						
47. Saldo der Ein- und Auszahlungen aus Investitionskrediten						
48a. Einzahlungen aus der Aufnahme von Krediten zur Liquiditätssicherung der Einheitskasse						
48b. abzüglich Auszahlungen gewährter Liquiditätskredite an Dritte						
48. Einzahlungen aus der Aufnahme von Krediten zur Liquiditätssicherung						
49a. Auszahlungen zur Tilgung von Krediten zur Liquiditätssicherung der Einheitskasse						
49b. abzüglich Einzahlungen Dritte zur Tilgung gewährter Liquiditätskrediten						
49. Auszahlungen zur Tilgung von Krediten zur Liquiditätssicherung						
50. Saldo der Ein- und Auszahlungen aus Krediten zur Liquiditätssicherung						
51a. Einzahlungen aus der Abnahme liquider Mittel der Einheitskasse						
51b. abzüglich Auszahlung aus der Zunahme liquider Mittel Dritter						
51. Abnahme der liquiden Mittel						
52a. Auszahlung zur Bildung liquider Mittel der Einheitskasse						
52b. abzüglich Einzahlung aus der Auflösung liquider Mittel Dritter						
52. Zunahme der liquiden Mittel						
53. Veränderung der liquiden Mittel						

Finanzhaushalt 126105 Feuerwehrwesen -Kleiderkammer-:						
Bezeichnung	Ergebnis Vorvorjahr 2016	Vorjahr 2017	Planjahr 2018	Planjahr 2019	Planjahr 2020	Planjahr 2021
54. Saldo der Ein- und Auszahlungen aus Finanzierungstätigkeit						
55. Einzahlungen aus durchlaufenden Geldern						
56. Auszahlungen aus durchlaufenden Geldern						
57. Saldo aus durchlaufenden Geldern						
58. Verwendung des Finanzmittelüberschusses / Deckung des Finanzmittelfehlbetrages						

Produkt - Nr.:	Produkt - Bezeichnung:
126201	Freiwillige Feuerwehr Eckelsheim

Ergebnishaushalt 126201 Freiwillige Feuerwehr Eckelsheim:						
Bezeichnung	Ergebnis Vorvorjahr 2016	Vorjahr 2017	Planjahr 2018	Planjahr 2019	Planjahr 2020	Planjahr 2021
1. Steuern und ähnliche Abgaben						
2. Zuwendungen, allgemeine Umlagen und sonstige Transfererträge						
3. Erträge der sozialen Sicherung						
4. öffentlich-rechtliche Leistungsentgelte						
5. privatrechtliche Leistungsentgelte						
6. Kostenerstattungen und Kostenumlagen						
7. Erhöhung oder Verminderung des Bestands an fertigen und unfertigen Erzeugnissen						
8. andere aktivierte Eigenleistungen						
9. sonstige laufende Erträge						
10. Summe der laufenden Erträge aus Verwaltungstätigkeit						
11. Personalaufwendungen	2.860,00	2.900,00	2.900,00	2.900,00	2.900,00	2.900,00
501900 Aufwendungen für ehrenamtlich Tätige - Sonstig ehrenamtlich Tätige (u.a. ehrenamtlich Tätige der Feuerwehr)	2.860,00	2.900,00	2.900,00	2.900,00	2.900,00	2.900,00
12. Versorgungsaufwendungen						
13. Aufwendungen für Sach- und Dienstleistungen	10.252,26	9.050,00	3.750,00	3.750,00	3.750,00	3.750,00
522110 Aufwendungen für Energie / Wasser / Abwasser / Abfall - Aufwendungen für Energie (Stromkosten)	188,51	250,00	250,00	250,00	250,00	250,00
523130 Aufwendungen für Unterhaltung und Bewirtschaftung - Unterhaltung der Grundstücke, Außenanlagen, Gebäude und Gebäudeeinrichtungen - Gebäude einschließlich der Bestandteile, die dem Gebäude zuzurechnen sind	3.005,17	5.500,00	1.000,00	1.000,00	1.000,00	1.000,00
523510 Aufwendungen für Unterhaltung und Bewirtschaftung - Fahrzeugunterhaltung - Wartungs- und Instandsetzungskosten	4.577,72	1.000,00	1.000,00	1.000,00	1.000,00	1.000,00
523520 Aufwendungen für Unterhaltung und Bewirtschaftung - Fahrzeugunterhaltung - Betriebs- und Schmierstoffe	600,78	800,00	800,00	800,00	800,00	800,00
523800 Aufwendungen für Unterhaltung und Bewirtschaftung - Geringwertige Geräte, Ausstattungs-, Ausrüstungs- und sonstige Gebrauchsgegenstände	282,87	500,00	500,00	500,00	500,00	500,00
525430 Kostenerstattungen - an den öffentlichen Bereich - an Gemeinden und Gemeindeverbände	1.597,21	800,00				
525510 Kostenerstattungen - an den privaten Bereich - an private Unternehmen und dergl.		200,00	200,00	200,00	200,00	200,00

Ergebnishaushalt 126201 Freiwillige Feuerwehr Eckelsheim:						
Bezeichnung	Ergebnis Vorvorjahr 2016	Vorjahr 2017	Planjahr 2018	Planjahr 2019	Planjahr 2020	Planjahr 2021
14. Abschreibungen auf immaterielle Vermögensgegenstände des Anlagevermögens und auf Sachanlagen sowie auf aktivierte Aufwendungen für die Ingangsetzung und Erweiterung der Verwaltung						
15. Abschreibungen auf Vermögensgegenstände des Umlaufvermögens, soweit diese die üblichen Abschreibungen überschreiten						
16. Zuwendungen, Umlagen und sonstige Transferaufwendungen	250,00	250,00	250,00	250,00	250,00	250,00
541590 Zuweisungen und Zuschüsse für laufende Zwecke - an den privaten Bereich - an den sonstigen privaten Bereich	250,00	250,00	250,00	250,00	250,00	250,00
17. Aufwendungen der sozialen Sicherung						
18. sonstige laufende Aufwendungen	2.293,17	3.100,00	2.550,00	3.050,00	2.550,00	3.050,00
561100 Sonstige Personal- und Versorgungsaufwendungen - Aufwendungen für Personaleinstellungen und -befähigungen (z.B. Untersuchungen für Feuerwehrleute)	517,92	300,00	300,00	300,00	300,00	300,00
561200 Sonstige Personal- und Versorgungsaufwendungen - Aufwendungen für Aus- und Fortbildung, Umschulung	604,93	800,00	600,00	600,00	600,00	600,00
561310 Sonstige Personal- und Versorgungsaufwendungen - Aufwendungen für übernommene Reisekosten für Dienstreisen und Dienstgänge - Fahrtkostenerstattung		50,00	50,00	50,00	50,00	50,00
561500 Sonstige Personal- und Versorgungsaufwendungen - Aufwendungen für Dienst- und Schutzkleidung, persönliche Ausrüstungsgegenstände	1.027,15	1.000,00	1.000,00	1.000,00	1.000,00	1.000,00
562510 Aufwendungen für die Inanspruchnahme von Rechten und Diensten - Sachverständigen-, Gerichts- und ähnliche Aufwendungen - Vergütungen (Honorar) einschl. Reisekosten an Sachverständige, Schornsteinfeger etc.		600,00	100,00	600,00	100,00	600,00
564110 Aufwendungen für Beiträge, Versicherungen und Sonstiges - Versicherungsbeiträge - Gebäudeversicherungen		100,00	100,00	100,00	100,00	100,00
564120 Aufwendungen für Beiträge, Versicherungen und Sonstiges - Versicherungsbeiträge - Kfz-Versicherungen	143,17	250,00	400,00	400,00	400,00	400,00
19. Summe der laufenden Aufwendungen aus Verwaltungstätigkeit	15.655,43	15.300,00	9.450,00	9.950,00	9.450,00	9.950,00
20. laufendes Ergebnis aus Verwaltungstätigkeit	- 15.655,43	- 15.300,00	- 9.450,00	- 9.950,00	- 9.450,00	- 9.950,00
21. Zins- und sonstige Finanzerträge						
22. Zins- und sonstige Finanzaufwendungen						
23. Finanzergebnis						
24. ordentliches Ergebnis	- 15.655,43	- 15.300,00	- 9.450,00	- 9.950,00	- 9.450,00	- 9.950,00
25. außerordentliche Erträge						
26. außerordentliche Aufwendungen						
27. außerordentliches Ergebnis						
28. Jahresergebnis (Jahresüberschuss / Jahresfehlbetrag)	- 15.655,43	- 15.300,00	- 9.450,00	- 9.950,00	- 9.450,00	- 9.950,00

Ergebnishaushalt 126201 Freiwillige Feuerwehr Eckelsheim:						
Bezeichnung	Ergebnis Vorvorjahr 2016	Vorjahr 2017	Planjahr 2018	Planjahr 2019	Planjahr 2020	Planjahr 2021
29. Einstellung in den Sonderposten für Belastungen aus dem kommunalen Finanzausgleich						
30. Entnahme aus dem Sonderposten für Belastungen aus dem kommunalen Finanzausgleich						
31. <u>Jahresergebnis nach Berücksichtigung der Veränderung des Sonderpostens für Belastungen aus dem kommunalen Finanzausgleich</u>	- 15.655,43	- 15.300,00	- 9.450,00	- 9.950,00	- 9.450,00	- 9.950,00

Finanzaushalt 126201 Freiwillige Feuerwehr Eckelsheim:						
Bezeichnung	Ergebnis Vorvorjahr 2016	Vorjahr 2017	Planjahr 2018	Planjahr 2019	Planjahr 2020	Planjahr 2021
1. Steuern und ähnliche Abgaben						
2. Zuwendungen, allgemeine Umlagen und sonstige Transfereinzahlungen						
3. Einzahlungen der sozialen Sicherung						
4. öffentlich-rechtliche Leistungsentgelte						
5. privatrechtliche Leistungsentgelte						
6. Kostenerstattungen und Kostenumlagen						
7. Erhöhung oder Verminderung des Bestands an fertigen und unfertigen Erzeugnissen						
8. andere aktivierte Eigenleistungen						
9. sonstige laufende Einzahlungen						
10. Summe der laufenden Einzahlungen aus Verwaltungstätigkeit						
11. Personalauszahlungen	2.860,00	2.900,00	2.900,00	2.900,00	2.900,00	2.900,00
701900 Sonstige (u.a. ehrenamtlich Tätige der Feuerwehr)	2.860,00	2.900,00	2.900,00	2.900,00	2.900,00	2.900,00
12. Versorgungsauszahlungen						
13. Auszahlungen für Sach- und Dienstleistungen	9.234,51	9.050,00	3.750,00	3.750,00	3.750,00	3.750,00
722110 Aufwendungen für Energie (Stromkosten)	206,61	250,00	250,00	250,00	250,00	250,00
723130 Unterhaltung der Grundstücke, Außenanlagen, Gebäude und Gebäudeeinrichtungen - Gebäude einschließlich der Bestandteile, die dem Gebäude zuzurechnen sind	3.005,17	5.500,00	1.000,00	1.000,00	1.000,00	1.000,00
723510 Fahrzeugunterhaltung - Wartungs- und Instandsetzungskosten	3.472,09	1.000,00	1.000,00	1.000,00	1.000,00	1.000,00
723520 Fahrzeugunterhaltung - Betriebs- und Schmierstoffe	670,56	800,00	800,00	800,00	800,00	800,00
723800 Geringwertige Geräte, Ausstattungs-, Ausrüstungs- und sonstige Gebrauchsgegenstände	282,87	500,00	500,00	500,00	500,00	500,00
725430 an den öffentlichen Bereich - an die Gemeinden und Gemeindeverbände	1.597,21	800,00				

Finanzhaushalt 126201 Freiwillige Feuerwehr Eckelsheim:

Bezeichnung	Ergebnis Vorvorjahr 2016	Vorjahr 2017	Planjahr 2018	Planjahr 2019	Planjahr 2020	Planjahr 2021
725510 an den privaten Bereich - an private Unternehmen		200,00	200,00	200,00	200,00	200,00
14. Zuwendungen, Umlagen und sonstige Transferauszahlungen	217,25	250,00	250,00	250,00	250,00	250,00
741590 an den privaten Bereich - an den sonstigen privaten Bereich	217,25	250,00	250,00	250,00	250,00	250,00
15. Auszahlungen der sozialen Sicherung						
16. sonstige laufende Auszahlungen	2.998,17	3.100,00	2.550,00	3.050,00	2.550,00	3.050,00
761100 Auszahlungen für Personaleinstellungen	517,92	300,00	300,00	300,00	300,00	300,00
761200 Auszahlungen für Aus- und Fortbildung, Umschulung	1.029,93	800,00	600,00	600,00	600,00	600,00
761310 Auszahlungen für übernommene Reisekosten für Dienstreisen und Dienstgänge - Fahrtkostenerstattung		50,00	50,00	50,00	50,00	50,00
761500 Auszahlungen für Dienst- und Schutzkleidung, persönliche Ausstattungsgegenstände	1.027,15	1.000,00	1.000,00	1.000,00	1.000,00	1.000,00
762510 Sachverständigen-, Gerichts- und ähnliche Auszahlungen - Vergütungen einschließlich Reisekosten an Sachverständige	280,00	600,00	100,00	600,00	100,00	600,00
764110 Versicherungsbeiträge - Gebäudeversicherungen		100,00	100,00	100,00	100,00	100,00
764120 Versicherungsbeiträge - Kfz-Versicherungen	143,17	250,00	400,00	400,00	400,00	400,00
17. Summe der laufenden Auszahlungen aus Verwaltungstätigkeit	15.309,93	15.300,00	9.450,00	9.950,00	9.450,00	9.950,00
18. <u>Saldo der laufenden Ein- und Auszahlungen aus Verwaltungstätigkeit</u>	- 15.309,93	- 15.300,00	- 9.450,00	- 9.950,00	- 9.450,00	- 9.950,00
19. Zins- und sonstige Finanzeinzahlungen						
20. Zins- und sonstige Finanzauszahlungen						
21. <u>Saldo der Zins- und sonstigen Finanzein- und -auszahlungen</u>						
22. <u>Saldo der ordentlichen Ein- und Auszahlungen</u>	- 15.309,93	- 15.300,00	- 9.450,00	- 9.950,00	- 9.450,00	- 9.950,00
23. außerordentliche Einzahlungen						
24. außerordentliche Auszahlungen						
25. <u>Saldo der außerordentlichen Ein- und Auszahlungen</u>						
26. <u>Saldo der ordentlichen und außerordentlichen Ein- und Auszahlungen</u>	- 15.309,93	- 15.300,00	- 9.450,00	- 9.950,00	- 9.450,00	- 9.950,00
27. Einzahlungen aus Investitionszuwendungen						
28. Einzahlungen aus Beiträgen und ähnlichen Entgelten						
29. Einzahlungen für immaterielle Vermögensgegenstände						
30. Einzahlungen für Sachanlagen						
31. Einzahlungen für Finanzanlagen						
32. Einzahlungen aus sonstigen Ausleihungen und Kreditgewährungen						
33. Einzahlungen aus der Veräußerung von Vorräten						
34. sonstige Investitionseinzahlungen						

Finanzhaushalt 126201 Freiwillige Feuerwehr Eckelsheim:

Bezeichnung	Ergebnis Vorvorjahr 2016	Vorjahr 2017	Planjahr 2018	Planjahr 2019	Planjahr 2020	Planjahr 2021
35. Summe der Einzahlungen aus Investitionstätigkeit						
36. Auszahlungen für immaterielle Vermögensgegenstände						
37. Auszahlungen für Sachanlagen		32.000,00				
785420 Auszahlungen für den Erwerb von Gebäuden und Grundstückseinrichtungen		30.000,00				
785720 Auszahlungen für Betriebs- und Geschäftsausstattung, Pflanzen und Tiere und geringwertige Vermögensgegenstände - Auszahlungen für bewegliche Sachen des Anlagevermögens unterhalb der Wertgrenze i.H.v. 410,00 Euro		2.000,00				
38. Auszahlungen für Finanzanlagen						
39. Auszahlungen für sonstige Ausleihungen und Kreditgewährungen						
40. Auszahlungen für den Erwerb von Vorräten						
41. sonstige Investitionsauszahlungen						
42. Summe der Auszahlungen aus Investitionstätigkeit		32.000,00				
43. Saldo aus der Ein- und Auszahlungen aus Investitionstätigkeit		- 32.000,00				
44. Finanzmittelüberschuss / Finanzmittelfehlbetrag	- 15.309,93	- 47.300,00	- 9.450,00	- 9.950,00	- 9.450,00	- 9.950,00
45. Einzahlungen aus der Aufnahme von Investitionskrediten						
46. Auszahlungen zur Tilgung von Investitionskrediten						
47. Saldo der Ein- und Auszahlungen aus Investitionskrediten						
48a. Einzahlungen aus der Aufnahme von Krediten zur Liquiditätssicherung der Einheitskasse						
48b. abzüglich Auszahlungen gewährter Liquiditätskredite an Dritte						
48. Einzahlungen aus der Aufnahme von Krediten zur Liquiditätssicherung						
49a. Auszahlungen zur Tilgung von Krediten zur Liquiditätssicherung der Einheitskasse						
49b. abzüglich Einzahlungen Dritte zur Tilgung gewährter Liquiditätskrediten						
49. Auszahlungen zur Tilgung von Krediten zur Liquiditätssicherung						
50. Saldo der Ein- und Auszahlungen aus Krediten zur Liquiditätssicherung						
51a. Einzahlungen aus der Abnahme liquider Mittel der Einheitskasse						

Finanzhaushalt 126201 Freiwillige Feuerwehr Eckelsheim:						
Bezeichnung	Ergebnis Vorvorjahr 2016	Vorjahr 2017	Planjahr 2018	Planjahr 2019	Planjahr 2020	Planjahr 2021
51b. abzüglich Auszahlung aus der Zunahme liquider Mittel Dritter						
51. Abnahme der liquiden Mittel						
52a. Auszahlung zur Bildung liquider Mittel der Einheitskasse						
52b. abzüglich Einzahlung aus der Auflösung liquider Mittel Dritter						
52. Zunahme der liquiden Mittel						
53. Veränderung der liquiden Mittel						
54. Saldo der Ein- und Auszahlungen aus Finanzierungstätigkeit						
55. Einzahlungen aus durchlaufenden Geldern						
56. Auszahlungen aus durchlaufenden Geldern						
57. Saldo aus durchlaufenden Geldern						
58. Verwendung des Finanzmittelüberschusses / Deckung des Finanzmittelfehlbetrages						

Produkt - Nr.:	Produkt - Bezeichnung:
126202	Freiwillige Feuerwehr Gau-Bickelheim

Ergebnishaushalt 126202 Freiwillige Feuerwehr Gau-Bickelheim:						
Bezeichnung	Ergebnis Vorvorjahr 2016	Vorjahr 2017	Planjahr 2018	Planjahr 2019	Planjahr 2020	Planjahr 2021
1. Steuern und ähnliche Abgaben						
2. Zuwendungen, allgemeine Umlagen und sonstige Transfererträge						
3. Erträge der sozialen Sicherung						
4. öffentlich-rechtliche Leistungsentgelte						
5. privatrechtliche Leistungsentgelte						
6. Kostenerstattungen und Kostenumlagen						
7. Erhöhung oder Verminderung des Bestands an fertigen und unfertigen Erzeugnissen						
8. andere aktivierte Eigenleistungen						
9. sonstige laufende Erträge						
10. Summe der laufenden Erträge aus Verwaltungstätigkeit						
11. Personalaufwendungen	2.635,00	2.700,00	2.700,00	2.700,00	2.700,00	2.700,00
501900 Aufwendungen für ehrenamtlich Tätige - Sonstig ehrenamtlich Tätige (u.a. ehrenamtlich Tätige der Feuerwehr)	2.635,00	2.700,00	2.700,00	2.700,00	2.700,00	2.700,00
12. Versorgungsaufwendungen						
13. Aufwendungen für Sach- und Dienstleistungen	9.545,23	9.300,00	10.700,00	9.500,00	9.500,00	9.500,00
522100 Aufwendungen für Energie / Wasser / Abwasser / Abfall - Aufwendungen für Energie (Heizenergie inkl. Heizstrom)	2.843,62	1.600,00	1.600,00	1.600,00	1.600,00	1.600,00
522110 Aufwendungen für Energie / Wasser / Abwasser / Abfall - Aufwendungen für Energie (Stromkosten)	485,01	500,00	500,00	500,00	500,00	500,00
522120 Aufwendungen für Energie / Wasser / Abwasser / Abfall - Aufwendungen für Wasser, Abwasser und Müllabfuhr	865,98	900,00	1.000,00	1.000,00	1.000,00	1.000,00
523130 Aufwendungen für Unterhaltung und Bewirtschaftung - Unterhaltung der Grundstücke, Außenanlagen, Gebäude und Gebäudeeinrichtungen - Gebäude einschließlich der Bestandteile, die dem Gebäude zuzurechnen sind	511,70	200,00	1.200,00	1.200,00	1.200,00	1.200,00
523510 Aufwendungen für Unterhaltung und Bewirtschaftung - Fahrzeugunterhaltung - Wartungs- und Instandsetzungskosten	2.198,42	3.000,00	2.000,00	2.000,00	2.000,00	2.000,00
523520 Aufwendungen für Unterhaltung und Bewirtschaftung - Fahrzeugunterhaltung - Betriebs- und Schmierstoffe	589,33	700,00	1.000,00	1.000,00	1.000,00	1.000,00
523590 Aufwendungen für Unterhaltung und Bewirtschaftung - Fahrzeugunterhaltung - Sonstige	41,65	500,00	500,00	500,00	500,00	500,00
523600 Aufwendungen für Unterhaltung und Bewirtschaftung - Unterhaltung der Maschinen und technischen Anlagen		400,00	400,00	400,00	400,00	400,00
523800 Aufwendungen für Unterhaltung und Bewirtschaftung - Geringwertige Geräte, Ausrüstungs-, Ausrüstungs- und sonstige Gebrauchsgegenstände	66,64	1.000,00	1.800,00	600,00	600,00	600,00

Ergebnishaushalt 126202 Freiwillige Feuerwehr Gau-Bickelheim:

Bezeichnung	Ergebnis Vorvorjahr 2016	Vorjahr 2017	Planjahr 2018	Planjahr 2019	Planjahr 2020	Planjahr 2021
525510 <i>Kostenerstattungen - an den privaten Bereich - an private Unternehmen und dergl.</i>	1.739,30	500,00	500,00	500,00	500,00	500,00
581100 <i>Bauhof - Leistungsabrechnung</i>	203,58		200,00	200,00	200,00	200,00
14. Abschreibungen auf immaterielle Vermögensgegenstände des Anlagevermögens und auf Sachanlagen sowie auf aktivierte Aufwendungen für die Ingangsetzung und Erweiterung der Verwaltung						
15. Abschreibungen auf Vermögensgegenstände des Umlaufvermögens, soweit diese die üblichen Abschreibungen überschreiten						
16. Zuwendungen, Umlagen und sonstige Transferaufwendungen	380,00	400,00	400,00	400,00	400,00	400,00
541590 <i>Zuweisungen und Zuschüsse für laufende Zwecke - an den privaten Bereich - an den sonstigen privaten Bereich</i>	380,00	400,00	400,00	400,00	400,00	400,00
17. Aufwendungen der sozialen Sicherung						
<u>18. sonstige laufende Aufwendungen</u>	<u>7.758,94</u>	<u>4.350,00</u>	<u>4.450,00</u>	<u>4.650,00</u>	<u>4.450,00</u>	<u>4.650,00</u>
561100 <i>Sonstige Personal- und Versorgungsaufwendungen - Aufwendungen für Personaleinstellungen und -befähigungen (z.B. Untersuchungen für Feuerwehrleute)</i>	1.085,96	800,00	800,00	800,00	800,00	800,00
561200 <i>Sonstige Personal- und Versorgungsaufwendungen - Aufwendungen für Aus- und Fortbildung, Umschulung</i>	188,94	1.000,00	1.000,00	1.000,00	1.000,00	1.000,00
561310 <i>Sonstige Personal- und Versorgungsaufwendungen - Aufwendungen für übernommene Reisekosten für Dienstreisen und Dienstgänge - Fahrtkostenerstattung</i>		50,00	50,00	50,00	50,00	50,00
561500 <i>Sonstige Personal- und Versorgungsaufwendungen - Aufwendungen für Dienst- und Schutzkleidung, persönliche Ausrüstungsgegenstände</i>	5.365,82	1.000,00	1.000,00	1.000,00	1.000,00	1.000,00
562100 <i>Aufwendungen für die Inanspruchnahme von Rechten und Diensten - Mieten, Pachten und Erbbauzinsen (auch Gerätemieten)</i>	219,03	100,00				
562510 <i>Aufwendungen für die Inanspruchnahme von Rechten und Diensten - Sachverständigen-, Gerichts- und ähnliche Aufwendungen - Vergütungen (Honorar) einschl. Reisekosten an Sachverständige, Schornsteinfeger etc.</i>	221,55	300,00	100,00	300,00	100,00	300,00
563410 <i>Geschäftsaufwendungen - Telefon, Datenübertragungskosten - Fernmeldegebühren</i>	192,84	500,00	500,00	500,00	500,00	500,00
564110 <i>Aufwendungen für Beiträge, Versicherungen und Sonstiges - Versicherungsbeiträge - Gebäudeversicherungen</i>	61,24	200,00	200,00	200,00	200,00	200,00
564120 <i>Aufwendungen für Beiträge, Versicherungen und Sonstiges - Versicherungsbeiträge - Kfz-Versicherungen</i>	323,56	400,00	800,00	800,00	800,00	800,00
564200 <i>Aufwendungen für Beiträge, Versicherungen und Sonstiges - Beiträge zu Wirtschaftsverbänden, Berufsvertretungen und Vereinen</i>	100,00					
19. Summe der laufenden Aufwendungen aus Verwaltungstätigkeit	20.319,17	16.750,00	18.250,00	17.250,00	17.050,00	17.250,00
<u>20. laufendes Ergebnis aus Verwaltungstätigkeit</u>	<u>- 20.319,17</u>	<u>- 16.750,00</u>	<u>- 18.250,00</u>	<u>- 17.250,00</u>	<u>- 17.050,00</u>	<u>- 17.250,00</u>
21. Zins- und sonstige Finanzerträge						
22. Zins- und sonstige Finanzaufwendungen						

Ergebnishaushalt 126202 Freiwillige Feuerwehr Gau-Bickelheim:						
Bezeichnung	Ergebnis Vorvorjahr 2016	Vorjahr 2017	Planjahr 2018	Planjahr 2019	Planjahr 2020	Planjahr 2021
23. Finanzergebnis						
24. <u>ordentliches Ergebnis</u>	<u>- 20.319,17</u>	<u>- 16.750,00</u>	<u>- 18.250,00</u>	<u>- 17.250,00</u>	<u>- 17.050,00</u>	<u>- 17.250,00</u>
25. außerordentliche Erträge						
26. außerordentliche Aufwendungen						
27. außerordentliches Ergebnis						
28. <u>Jahresergebnis (Jahresüberschuss / Jahresfehlbetrag)</u>	<u>- 20.319,17</u>	<u>- 16.750,00</u>	<u>- 18.250,00</u>	<u>- 17.250,00</u>	<u>- 17.050,00</u>	<u>- 17.250,00</u>
29. Einstellung in den Sonderposten für Belastungen aus dem kommunalen Finanzausgleich						
30. Entnahme aus dem Sonderposten für Belastungen aus dem kommunalen Finanzausgleich						
31. <u>Jahresergebnis nach Berücksichtigung der Veränderung des Sonderpostens für Belastungen aus dem kommunalen Finanzausgleich</u>	<u>- 20.319,17</u>	<u>- 16.750,00</u>	<u>- 18.250,00</u>	<u>- 17.250,00</u>	<u>- 17.050,00</u>	<u>- 17.250,00</u>

Finanzhaushalt 126202 Freiwillige Feuerwehr Gau-Bickelheim:						
Bezeichnung	Ergebnis Vorvorjahr 2016	Vorjahr 2017	Planjahr 2018	Planjahr 2019	Planjahr 2020	Planjahr 2021
1. Steuern und ähnliche Abgaben						
2. Zuwendungen, allgemeine Umlagen und sonstige Transfereinzahlungen						
3. Einzahlungen der sozialen Sicherung						
4. öffentlich-rechtliche Leistungsentgelte						
5. privatrechtliche Leistungsentgelte						
6. Kostenerstattungen und Kostenumlagen						
7. Erhöhung oder Verminderung des Bestands an fertigen und unfertigen Erzeugnissen						
8. andere aktivierte Eigenleistungen						
9. sonstige laufende Einzahlungen						
10. <u>Summe der laufenden Einzahlungen aus Verwaltungstätigkeit</u>						
11. Personalauszahlungen	2.635,00	2.700,00	2.700,00	2.700,00	2.700,00	2.700,00
701900 Sonstige (u.a. ehrenamtlich Tätige der Feuerwehr)	2.635,00	2.700,00	2.700,00	2.700,00	2.700,00	2.700,00
12. Versorgungsauszahlungen						
13. Auszahlungen für Sach- und Dienstleistungen	9.521,54	9.300,00	10.700,00	9.500,00	9.500,00	9.500,00

Finanzhaushalt 126202 Freiwillige Feuerwehr Gau-Bickelheim:

Bezeichnung	Ergebnis Vorvorjahr 2016	Vorjahr 2017	Planjahr 2018	Planjahr 2019	Planjahr 2020	Planjahr 2021
722100 Aufwendungen für Energie (Heizenergie)	2.843,62	1.600,00	1.600,00	1.600,00	1.600,00	1.600,00
722110 Aufwendungen für Energie (Stromkosten)	691,93	500,00	500,00	500,00	500,00	500,00
722120 Aufwendungen für Wasser, Abwasser und Abfall	865,98	900,00	1.000,00	1.000,00	1.000,00	1.000,00
723130 Unterhaltung der Grundstücke, Außenanlagen, Gebäude und Gebäudeeinrichtungen - Gebäude einschließlich der Bestandteile, die dem Gebäude zuzurechnen sind	511,70	200,00	1.200,00	1.200,00	1.200,00	1.200,00
723510 Fahrzeugunterhaltung - Wartungs- und Instandsetzungskosten	2.198,42	3.000,00	2.000,00	2.000,00	2.000,00	2.000,00
723520 Fahrzeugunterhaltung - Betriebs- und Schmierstoffe	490,95	700,00	1.000,00	1.000,00	1.000,00	1.000,00
723590 Fahrzeugunterhaltung - Sonstige	41,65	500,00	500,00	500,00	500,00	500,00
723600 Unterhaltung der Maschinen und technischen Anlagen		400,00	400,00	400,00	400,00	400,00
723800 Geringwertige Geräte, Ausstattungs-, Ausrüstungs- und sonstige Gebrauchsgegenstände	137,99	1.000,00	1.800,00	600,00	600,00	600,00
725430 an den öffentlichen Bereich - an die Gemeinden und Gemeindeverbände			200,00	200,00	200,00	200,00
725510 an den privaten Bereich - an private Unternehmen	1.739,30	500,00	500,00	500,00	500,00	500,00
14. Zuwendungen, Umlagen und sonstige Transferauszahlungen	330,22	400,00	400,00	400,00	400,00	400,00
741590 an den privaten Bereich - an den sonstigen privaten Bereich	330,22	400,00	400,00	400,00	400,00	400,00
15. Auszahlungen der sozialen Sicherung						
16. sonstige laufende Auszahlungen	2.942,64	4.350,00	4.450,00	4.650,00	4.450,00	4.650,00
761100 Auszahlungen für Personaleinstellungen	1.085,96	800,00	800,00	800,00	800,00	800,00
761200 Auszahlungen für Aus- und Fortbildung, Umschulung	163,94	1.000,00	1.000,00	1.000,00	1.000,00	1.000,00
761310 Auszahlungen für übernommene Reisekosten für Dienstreisen und Dienstgänge - Fahrtkostenerstattung		50,00	50,00	50,00	50,00	50,00
761500 Auszahlungen für Dienst- und Schutzkleidung, persönliche Ausrüstungsgegenstände	538,82	1.000,00	1.000,00	1.000,00	1.000,00	1.000,00
762100 Mieten, Pachten und Erbbauzinsen	219,03	100,00				
762510 Sachverständigen-, Gerichts- und ähnliche Auszahlungen - Vergütungen einschließlich Reisekosten an Sachverständige	257,25	300,00	100,00	300,00	100,00	300,00
763410 Telefon, Datenübertragungskosten - Fernmeldegebühren	192,84	500,00	500,00	500,00	500,00	500,00
764110 Versicherungsbeiträge - Gebäudeversicherungen	61,24	200,00	200,00	200,00	200,00	200,00
764120 Versicherungsbeiträge - Kfz-Versicherungen	323,56	400,00	800,00	800,00	800,00	800,00
764200 Beiträge zu Wirtschaftsverbänden, Berufsvertretungen und Vereinen	100,00					
17. Summe der laufenden Auszahlungen aus Verwaltungstätigkeit	15.429,40	16.750,00	18.250,00	17.250,00	17.050,00	17.250,00
18. Saldo der laufenden Ein- und Auszahlungen aus Verwaltungstätigkeit	- 15.429,40	- 16.750,00	- 18.250,00	- 17.250,00	- 17.050,00	- 17.250,00
19. Zins- und sonstige Finanzeinzahlungen						
20. Zins- und sonstige Finanzauszahlungen						
21. Saldo der Zins- und sonstigen Finanzein- und -auszahlungen						
22. Saldo der ordentlichen Ein- und Auszahlungen	- 15.429,40	- 16.750,00	- 18.250,00	- 17.250,00	- 17.050,00	- 17.250,00
23. außerordentliche Einzahlungen						
24. außerordentliche Auszahlungen						
25. Saldo der außerordentlichen Ein- und Auszahlungen						

Finanzhaushalt 126202 Freiwillige Feuerwehr Gau-Bickelheim:

Bezeichnung	Ergebnis Vorvorjahr 2016	Vorjahr 2017	Planjahr 2018	Planjahr 2019	Planjahr 2020	Planjahr 2021
26. Saldo der ordentlichen und außerordentlichen Ein- und Auszahlungen	- 15.429,40	- 16.750,00	- 18.250,00	- 17.250,00	- 17.050,00	- 17.250,00
27. Einzahlungen aus Investitionszuwendungen <i>681420 vom öffentlichen Bereich - von dem Land</i>	83.966,00 <i>83.966,00</i>	27.700,00 <i>27.700,00</i>	41.700,00 <i>41.700,00</i>	27.700,00 <i>27.700,00</i>		
28. Einzahlungen aus Beiträgen und ähnlichen Entgelten						
29. Einzahlungen für immaterielle Vermögensgegenstände						
30. Einzahlungen für Sachanlagen						
31. Einzahlungen für Finanzanlagen						
32. Einzahlungen aus sonstigen Ausleihungen und Kreditgewährungen						
33. Einzahlungen aus der Veräußerung von Vorräten						
34. sonstige Investitionseinzahlungen						
35. Summe der Einzahlungen aus Investitionstätigkeit	83.966,00	27.700,00	41.700,00	27.700,00		
36. Auszahlungen für immaterielle Vermögensgegenstände						
37. Auszahlungen für Sachanlagen	638.241,09	30.000,00	2.000,00			
<i>785230 Auszahlungen für Baumaßnahmen</i>	<i>607.160,72</i>	<i>3.000,00</i>				
<i>785600 Auszahlungen für Fahrzeuge, Maschinen und technische Anlagen</i>		<i>27.000,00</i>				
<i>785710 Auszahlungen für Betriebs- und Geschäftsausstattung, Pflanzen und Tiere und geringwertige Vermögensgegenstände - Auszahlungen für bewegliche Sachen des Anlagevermögens oberhalb der Wertgrenze i.H.v. 410,00 Euro</i>	<i>30.312,28</i>		<i>2.000,00</i>			
<i>785720 Auszahlungen für Betriebs- und Geschäftsausstattung, Pflanzen und Tiere und geringwertige Vermögensgegenstände - Auszahlungen für bewegliche Sachen des Anlagevermögens unterhalb der Wertgrenze i.H.v. 410,00 Euro</i>	<i>768,09</i>					
38. Auszahlungen für Finanzanlagen						
39. Auszahlungen für sonstige Ausleihungen und Kreditgewährungen						
40. Auszahlungen für den Erwerb von Vorräten						
41. sonstige Investitionsauszahlungen						
42. Summe der Auszahlungen aus Investitionstätigkeit	638.241,09	30.000,00	2.000,00			
43. Saldo aus der Ein- und Auszahlungen aus Investitionstätigkeit	- 554.275,09	- 2.300,00	39.700,00	27.700,00		
44. Finanzmittelüberschuss / Finanzmittelfehlbetrag	- 569.704,49	- 19.050,00	21.450,00	10.450,00	- 17.050,00	- 17.250,00
45. Einzahlungen aus der Aufnahme von Investitionskrediten						
46. Auszahlungen zur Tilgung von Investitionskrediten						
47. Saldo der Ein- und Auszahlungen aus Investitionskrediten						
48a. Einzahlungen aus der Aufnahme von Krediten zur Liquiditätssicherung der Einheitskasse						

Finanzhaushalt 126202 Freiwillige Feuerwehr Gau-Bickelheim:						
Bezeichnung	Ergebnis Vorvorjahr 2016	Vorjahr 2017	Planjahr 2018	Planjahr 2019	Planjahr 2020	Planjahr 2021
48b. abzüglich Auszahlungen gewährter Liquiditätskredite an Dritte						
48. Einzahlungen aus der Aufnahme von Krediten zur Liquiditätssicherung						
49a. Auszahlungen zur Tilgung von Krediten zur Liquiditätssicherung der Einheitskasse						
49b. abzüglich Einzahlungen Dritte zur Tilgung gewährter Liquiditätskrediten						
49. Auszahlungen zur Tilgung von Krediten zur Liquiditätssicherung						
50. Saldo der Ein- und Auszahlungen aus Krediten zur Liquiditätssicherung						
51a. Einzahlungen aus der Abnahme liquider Mittel der Einheitskasse						
51b. abzüglich Auszahlung aus der Zunahme liquider Mittel Dritter						
51. Abnahme der liquiden Mittel						
52a. Auszahlung zur Bildung liquider Mittel der Einheitskasse						
52b. abzüglich Einzahlung aus der Auflösung liquider Mittel Dritter						
52. Zunahme der liquiden Mittel						
53. Veränderung der liquiden Mittel						
54. Saldo der Ein- und Auszahlungen aus Finanzierungstätigkeit						
55. Einzahlungen aus durchlaufenden Geldern						
56. Auszahlungen aus durchlaufenden Geldern						
57. Saldo aus durchlaufenden Geldern						
58. Verwendung des Finanzmittelüberschusses / Deckung des Finanzmittelfehlbetrages						

Produkt - Nr.:	Produkt - Bezeichnung:
126203	Freiwillige Feuerwehr Gumbenheim

Ergebnishaushalt 126203 Freiwillige Feuerwehr Gumbenheim:						
Bezeichnung	Ergebnis Vorvorjahr 2016	Vorjahr 2017	Planjahr 2018	Planjahr 2019	Planjahr 2020	Planjahr 2021
1. Steuern und ähnliche Abgaben						
2. Zuwendungen, allgemeine Umlagen und sonstige Transfererträge						
3. Erträge der sozialen Sicherung						
4. öffentlich-rechtliche Leistungsentgelte						
5. privatrechtliche Leistungsentgelte						
6. Kostenerstattungen und Kostenumlagen						
7. Erhöhung oder Verminderung des Bestands an fertigen und unfertigen Erzeugnissen						
8. andere aktivierte Eigenleistungen						
9. sonstige laufende Erträge						
10. Summe der laufenden Erträge aus Verwaltungstätigkeit						
11. Personalaufwendungen	1.785,00	1.800,00	1.800,00	1.800,00	1.800,00	1.800,00
501900 Aufwendungen für ehrenamtlich Tätige - Sonstig ehrenamtlich Tätige (u.a. ehrenamtlich Tätige der Feuerwehr)	1.785,00	1.800,00	1.800,00	1.800,00	1.800,00	1.800,00
12. Versorgungsaufwendungen						
13. Aufwendungen für Sach- und Dienstleistungen	6.697,43	5.050,00	5.650,00	5.650,00	5.650,00	5.650,00
522100 Aufwendungen für Energie / Wasser / Abwasser / Abfall - Aufwendungen für Energie (Heizenergie inkl. Heizstrom)	1.115,60	800,00	1.400,00	1.400,00	1.400,00	1.400,00
522110 Aufwendungen für Energie / Wasser / Abwasser / Abfall - Aufwendungen für Energie (Stromkosten)	472,04	550,00	550,00	550,00	550,00	550,00
522120 Aufwendungen für Energie / Wasser / Abwasser / Abfall - Aufwendungen für Wasser, Abwasser und Müllabfuhr	81,61	100,00	100,00	100,00	100,00	100,00
523130 Aufwendungen für Unterhaltung und Bewirtschaftung - Unterhaltung der Grundstücke, Außenanlagen, Gebäude und Gebäudeeinrichtungen - Gebäude einschließlich der Bestandteile, die dem Gebäude zuzurechnen sind	158,76	500,00	500,00	500,00	500,00	500,00
523510 Aufwendungen für Unterhaltung und Bewirtschaftung - Fahrzeugunterhaltung - Wartungs- und Instandsetzungskosten	3.273,86	1.200,00	1.200,00	1.200,00	1.200,00	1.200,00
523520 Aufwendungen für Unterhaltung und Bewirtschaftung - Fahrzeugunterhaltung - Betriebs- und Schmierstoffe	333,48	400,00	400,00	400,00	400,00	400,00
523590 Aufwendungen für Unterhaltung und Bewirtschaftung - Fahrzeugunterhaltung - Sonstige		100,00	100,00	100,00	100,00	100,00
523600 Aufwendungen für Unterhaltung und Bewirtschaftung - Unterhaltung der Maschinen und technischen Anlagen	74,02	200,00	200,00	200,00	200,00	200,00
523800 Aufwendungen für Unterhaltung und Bewirtschaftung - Geringwertige Geräte, Ausrüstungs-, Ausrüstungs- und sonstige Gebrauchsgegenstände	729,94	800,00	800,00	800,00	800,00	800,00

Ergebnishaushalt 126203 Freiwillige Feuerwehr Gumbshheim:

Bezeichnung	Ergebnis Vorvorjahr 2016	Vorjahr 2017	Planjahr 2018	Planjahr 2019	Planjahr 2020	Planjahr 2021
525510 <i>Kostenerstattungen - an den privaten Bereich - an private Unternehmen und dergl.</i>	458,12	400,00	400,00	400,00	400,00	400,00
14. Abschreibungen auf immaterielle Vermögensgegenstände des Anlagevermögens und auf Sachanlagen sowie auf aktivierte Aufwendungen für die Ingangsetzung und Erweiterung der Verwaltung						
15. Abschreibungen auf Vermögensgegenstände des Umlaufvermögens, soweit diese die üblichen Abschreibungen überschreiten						
16. Zuwendungen, Umlagen und sonstige Transferaufwendungen	240,00	250,00	250,00	250,00	250,00	250,00
541590 <i>Zuweisungen und Zuschüsse für laufende Zwecke - an den privaten Bereich - an den sonstigen privaten Bereich</i>	240,00	250,00	250,00	250,00	250,00	250,00
17. Aufwendungen der sozialen Sicherung						
18. sonstige laufende Aufwendungen	2.381,28	3.200,00	2.950,00	2.800,00	2.550,00	2.800,00
561100 <i>Sonstige Personal- und Versorgungsaufwendungen - Aufwendungen für Personaleinstellungen und -befähigungen (z.B. Untersuchungen für Feuerwehrleute)</i>	449,94	300,00	300,00	300,00	300,00	300,00
561200 <i>Sonstige Personal- und Versorgungsaufwendungen - Aufwendungen für Aus- und Fortbildung, Umschulung</i>	56,31	500,00	500,00	500,00	500,00	500,00
561310 <i>Sonstige Personal- und Versorgungsaufwendungen - Aufwendungen für übernommene Reisekosten für Dienstreisen und Dienstgänge - Fahrtkostenerstattung</i>		50,00	50,00	50,00	50,00	50,00
561500 <i>Sonstige Personal- und Versorgungsaufwendungen - Aufwendungen für Dienst- und Schutzkleidung, persönliche Ausrüstungsgegenstände</i>	1.178,11	1.200,00	1.200,00	800,00	800,00	800,00
562510 <i>Aufwendungen für die Inanspruchnahme von Rechten und Diensten - Sachverständigen-, Gerichts- und ähnliche Aufwendungen - Vergütungen (Honorar) einschl. Reisekosten an Sachverständige, Schornsteinfeger etc.</i>		350,00	100,00	350,00	100,00	350,00
563410 <i>Geschäftsaufwendungen - Telefon, Datenübertragungskosten - Fernmeldegebühren</i>	192,89	200,00	200,00	200,00	200,00	200,00
564110 <i>Aufwendungen für Beiträge, Versicherungen und Sonstiges - Versicherungsbeiträge - Gebäudeversicherungen</i>	98,39	100,00	100,00	100,00	100,00	100,00
564120 <i>Aufwendungen für Beiträge, Versicherungen und Sonstiges - Versicherungsbeiträge - Kfz-Versicherungen</i>	405,64	500,00	500,00	500,00	500,00	500,00
19. Summe der laufenden Aufwendungen aus Verwaltungstätigkeit	11.103,71	10.300,00	10.650,00	10.500,00	10.250,00	10.500,00
20. laufendes Ergebnis aus Verwaltungstätigkeit	- 11.103,71	- 10.300,00	- 10.650,00	- 10.500,00	- 10.250,00	- 10.500,00
21. Zins- und sonstige Finanzerträge						
22. Zins- und sonstige Finanzaufwendungen						
23. Finanzergebnis						
24. ordentliches Ergebnis	- 11.103,71	- 10.300,00	- 10.650,00	- 10.500,00	- 10.250,00	- 10.500,00
25. außerordentliche Erträge						

Ergebnishaushalt 126203 Freiwillige Feuerwehr Gumbsheim:						
Bezeichnung	Ergebnis Vorvorjahr 2016	Vorjahr 2017	Planjahr 2018	Planjahr 2019	Planjahr 2020	Planjahr 2021
26. außerordentliche Aufwendungen						
27. außerordentliches Ergebnis						
28. Jahresergebnis (Jahresüberschuss / Jahresfehlbetrag)	- 11.103,71	- 10.300,00	- 10.650,00	- 10.500,00	- 10.250,00	- 10.500,00
29. Einstellung in den Sonderposten für Belastungen aus dem kommunalen Finanzausgleich						
30. Entnahme aus dem Sonderposten für Belastungen aus dem kommunalen Finanzausgleich						
31. Jahresergebnis nach Berücksichtigung der Veränderung des Sonderpostens für Belastungen aus dem kommunalen Finanzausgleich	- 11.103,71	- 10.300,00	- 10.650,00	- 10.500,00	- 10.250,00	- 10.500,00

Finanzhaushalt 126203 Freiwillige Feuerwehr Gumbsheim:						
Bezeichnung	Ergebnis Vorvorjahr 2016	Vorjahr 2017	Planjahr 2018	Planjahr 2019	Planjahr 2020	Planjahr 2021
1. Steuern und ähnliche Abgaben						
2. Zuwendungen, allgemeine Umlagen und sonstige Transfereinzahlungen						
3. Einzahlungen der sozialen Sicherung						
4. öffentlich-rechtliche Leistungsentgelte						
5. privatrechtliche Leistungsentgelte						
6. Kostenerstattungen und Kostenumlagen						
7. Erhöhung oder Verminderung des Bestands an fertigen und unfertigen Erzeugnissen						
8. andere aktivierte Eigenleistungen						
9. sonstige laufende Einzahlungen						
10. Summe der laufenden Einzahlungen aus Verwaltungstätigkeit						
11. Personalauszahlungen	1.785,00	1.800,00	1.800,00	1.800,00	1.800,00	1.800,00
701900 Sonstige (u.a. ehrenamtlich Tätige der Feuerwehr)	1.785,00	1.800,00	1.800,00	1.800,00	1.800,00	1.800,00
12. Versorgungsauszahlungen						
13. Auszahlungen für Sach- und Dienstleistungen	6.220,53	5.050,00	5.650,00	5.650,00	5.650,00	5.650,00
722100 Aufwendungen für Energie (Heizenergie)	1.115,60	800,00	1.400,00	1.400,00	1.400,00	1.400,00
722110 Aufwendungen für Energie (Stromkosten)	457,70	550,00	550,00	550,00	550,00	550,00
722120 Aufwendungen für Wasser, Abwasser und Abfall	81,61	100,00	100,00	100,00	100,00	100,00

Finanzhaushalt 126203 Freiwillige Feuerwehr Gumbenheim:

Bezeichnung	Ergebnis Vorvorjahr 2016	Vorjahr 2017	Planjahr 2018	Planjahr 2019	Planjahr 2020	Planjahr 2021
723130 <i>Unterhaltung der Grundstücke, Außenanlagen, Gebäude und Gebäudeeinrichtungen - Gebäude einschließlich der Bestandteile, die dem Gebäude zuzurechnen sind</i>	158,76	500,00	500,00	500,00	500,00	500,00
723510 <i>Fahrzeugunterhaltung - Wartungs- und Instandsetzungskosten</i>	3.074,30	1.200,00	1.200,00	1.200,00	1.200,00	1.200,00
723520 <i>Fahrzeugunterhaltung - Betriebs- und Schmierstoffe</i>	338,95	400,00	400,00	400,00	400,00	400,00
723590 <i>Fahrzeugunterhaltung - Sonstige</i>		100,00	100,00	100,00	100,00	100,00
723600 <i>Unterhaltung der Maschinen und technischen Anlagen</i>	74,02	200,00	200,00	200,00	200,00	200,00
723800 <i>Geringwertige Geräte, Ausrüstungs-, Ausrüstungs- und sonstige Gebrauchsgegenstände</i>	729,94	800,00	800,00	800,00	800,00	800,00
725510 <i>an den privaten Bereich - an private Unternehmen</i>	189,65	400,00	400,00	400,00	400,00	400,00
14. Zuwendungen, Umlagen und sonstige Transferauszahlungen	208,56	250,00	250,00	250,00	250,00	250,00
741590 <i>an den privaten Bereich - an den sonstigen privaten Bereich</i>	208,56	250,00	250,00	250,00	250,00	250,00
15. Auszahlungen der sozialen Sicherung						
16. sonstige laufende Auszahlungen	2.794,89	3.200,00	2.950,00	2.800,00	2.550,00	2.800,00
761100 <i>Auszahlungen für Personaleinstellungen</i>	449,94	300,00	300,00	300,00	300,00	300,00
761200 <i>Auszahlungen für Aus- und Fortbildung, Umschulung</i>	56,31	500,00	500,00	500,00	500,00	500,00
761310 <i>Auszahlungen für übernommene Reisekosten für Dienstreisen und Dienstgänge - Fahrtkostenerstattung</i>		50,00	50,00	50,00	50,00	50,00
761500 <i>Auszahlungen für Dienst- und Schutzkleidung, persönliche Ausrüstungsgegenstände</i>	1.323,61	1.200,00	1.200,00	800,00	800,00	800,00
762510 <i>Sachverständigen-, Gerichts- und ähnliche Auszahlungen - Vergütungen einschließlich Reisekosten an Sachverständige</i>	268,11	350,00	100,00	350,00	100,00	350,00
763410 <i>Telefon, Datenübertragungskosten - Fernmeldegebühren</i>	192,89	200,00	200,00	200,00	200,00	200,00
764110 <i>Versicherungsbeiträge - Gebäudeversicherungen</i>	98,39	100,00	100,00	100,00	100,00	100,00
764120 <i>Versicherungsbeiträge - Kfz-Versicherungen</i>	405,64	500,00	500,00	500,00	500,00	500,00
17. Summe der laufenden Auszahlungen aus Verwaltungstätigkeit	11.008,98	10.300,00	10.650,00	10.500,00	10.250,00	10.500,00
18. <u>Saldo der laufenden Ein- und Auszahlungen aus Verwaltungstätigkeit</u>	- 11.008,98	- 10.300,00	- 10.650,00	- 10.500,00	- 10.250,00	- 10.500,00
19. Zins- und sonstige Finanzeinzahlungen						
20. Zins- und sonstige Finanzauszahlungen						
21. <u>Saldo der Zins- und sonstigen Finanzein- und -auszahlungen</u>						
22. <u>Saldo der ordentlichen Ein- und Auszahlungen</u>	- 11.008,98	- 10.300,00	- 10.650,00	- 10.500,00	- 10.250,00	- 10.500,00
23. außerordentliche Einzahlungen						
24. außerordentliche Auszahlungen						
25. <u>Saldo der außerordentlichen Ein- und Auszahlungen</u>						
26. <u>Saldo der ordentlichen und außerordentlichen Ein- und Auszahlungen</u>	- 11.008,98	- 10.300,00	- 10.650,00	- 10.500,00	- 10.250,00	- 10.500,00
27. Einzahlungen aus Investitionszuwendungen			28.000,00			
681420 <i>vom öffentlichen Bereich - von dem Land</i>			28.000,00			
28. Einzahlungen aus Beiträgen und ähnlichen Entgelten						

Finanzhaushalt 126203 Freiwillige Feuerwehr Gumbshheim:

Bezeichnung	Ergebnis Vorvorjahr 2016	Vorjahr 2017	Planjahr 2018	Planjahr 2019	Planjahr 2020	Planjahr 2021
29. Einzahlungen für immaterielle Vermögensgegenstände						
30. Einzahlungen für Sachanlagen						
31. Einzahlungen für Finanzanlagen						
32. Einzahlungen aus sonstigen Ausleihungen und Kreditgewährungen						
33. Einzahlungen aus der Veräußerung von Vorräten						
34. sonstige Investitionseinzahlungen						
35. Summe der Einzahlungen aus Investitionstätigkeit			28.000,00			
36. Auszahlungen für immaterielle Vermögensgegenstände						
37. Auszahlungen für Sachanlagen			75.000,00			
785600 Auszahlungen für Fahrzeuge, Maschinen und technische Anlagen			75.000,00			
785720 Auszahlungen für Betriebs- und Geschäftsausstattung, Pflanzen und Tiere und geringwertige Vermögensgegenstände - Auszahlungen für bewegliche Sachen des Anlagevermögens unterhalb der Wertgrenze i.H.v. 410,00 Euro						
38. Auszahlungen für Finanzanlagen						
39. Auszahlungen für sonstige Ausleihungen und Kreditgewährungen						
40. Auszahlungen für den Erwerb von Vorräten						
41. sonstige Investitionsauszahlungen						
42. Summe der Auszahlungen aus Investitionstätigkeit			75.000,00			
43. Saldo aus der Ein- und Auszahlungen aus Investitionstätigkeit			- 47.000,00			
44. Finanzmittelüberschuss / Finanzmittelfehlbetrag	- 11.008,98	- 10.300,00	- 57.650,00	- 10.500,00	- 10.250,00	- 10.500,00
45. Einzahlungen aus der Aufnahme von Investitionskrediten						
46. Auszahlungen zur Tilgung von Investitionskrediten						
47. Saldo der Ein- und Auszahlungen aus Investitionskrediten						
48a. Einzahlungen aus der Aufnahme von Krediten zur Liquiditätssicherung der Einheitskasse						
48b. abzüglich Auszahlungen gewährter Liquiditätskredite an Dritte						
48. Einzahlungen aus der Aufnahme von Krediten zur Liquiditätssicherung						
49a. Auszahlungen zur Tilgung von Krediten zur Liquiditätssicherung der Einheitskasse						
49b. abzüglich Einzahlungen Dritte zur Tilgung gewährter Liquiditätskrediten						

Finanzhaushalt 126203 Freiwillige Feuerwehr Gumbshheim:						
Bezeichnung	Ergebnis Vorvorjahr 2016	Vorjahr 2017	Planjahr 2018	Planjahr 2019	Planjahr 2020	Planjahr 2021
49. Auszahlungen zur Tilgung von Krediten zur Liquiditätssicherung						
50. Saldo der Ein- und Auszahlungen aus Krediten zur Liquiditätssicherung						
51a. Einzahlungen aus der Abnahme liquider Mittel der Einheitskasse						
51b. abzüglich Auszahlung aus der Zunahme liquider Mittel Dritter						
51. Abnahme der liquiden Mittel						
52a. Auszahlung zur Bildung liquider Mittel der Einheitskasse						
52b. abzüglich Einzahlung aus der Auflösung liquider Mittel Dritter						
52. Zunahme der liquiden Mittel						
53. Veränderung der liquiden Mittel						
54. Saldo der Ein- und Auszahlungen aus Finanzierungstätigkeit						
55. Einzahlungen aus durchlaufenden Geldern						
56. Auszahlungen aus durchlaufenden Geldern						
57. Saldo aus durchlaufenden Geldern						
58. Verwendung des Finanzmittelüberschusses / Deckung des Finanzmittelfehlbetrages						

Produkt - Nr.:	Produkt - Bezeichnung:
126204	Freiwillige Feuerwehr Siefersheim

Ergebnishaushalt 126204 Freiwillige Feuerwehr Siefersheim:						
Bezeichnung	Ergebnis Vorvorjahr 2016	Vorjahr 2017	Planjahr 2018	Planjahr 2019	Planjahr 2020	Planjahr 2021
1. Steuern und ähnliche Abgaben						
2. Zuwendungen, allgemeine Umlagen und sonstige Transfererträge						
3. Erträge der sozialen Sicherung						
4. öffentlich-rechtliche Leistungsentgelte						
5. privatrechtliche Leistungsentgelte						
6. Kostenerstattungen und Kostenumlagen						
7. Erhöhung oder Verminderung des Bestands an fertigen und unfertigen Erzeugnissen						
8. andere aktivierte Eigenleistungen						
9. sonstige laufende Erträge						
10. Summe der laufenden Erträge aus Verwaltungstätigkeit						
11. Personalaufwendungen	2.620,00	2.700,00	2.700,00	2.700,00	2.700,00	2.700,00
501900 Aufwendungen für ehrenamtlich Tätige - Sonstig ehrenamtlich Tätige (u.a. ehrenamtlich Tätige der Feuerwehr)	2.620,00	2.700,00	2.700,00	2.700,00	2.700,00	2.700,00
12. Versorgungsaufwendungen						
13. Aufwendungen für Sach- und Dienstleistungen	2.425,85	6.000,00	4.350,00	4.350,00	4.350,00	4.350,00
522100 Aufwendungen für Energie / Wasser / Abwasser / Abfall - Aufwendungen für Energie (Heizenergie inkl. Heizstrom)	770,74	1.000,00	800,00	800,00	800,00	800,00
522110 Aufwendungen für Energie / Wasser / Abwasser / Abfall - Aufwendungen für Energie (Stromkosten)	161,62	400,00	200,00	200,00	200,00	200,00
522120 Aufwendungen für Energie / Wasser / Abwasser / Abfall - Aufwendungen für Wasser, Abwasser und Müllabfuhr	342,86	300,00	400,00	400,00	400,00	400,00
523130 Aufwendungen für Unterhaltung und Bewirtschaftung - Unterhaltung der Grundstücke, Außenanlagen, Gebäude und Gebäudeeinrichtungen - Gebäude einschließlich der Bestandteile, die dem Gebäude zuzurechnen sind		200,00	200,00	200,00	200,00	200,00
523510 Aufwendungen für Unterhaltung und Bewirtschaftung - Fahrzeugunterhaltung - Wartungs- und Instandsetzungskosten	776,37	1.500,00	1.000,00	1.000,00	1.000,00	1.000,00
523520 Aufwendungen für Unterhaltung und Bewirtschaftung - Fahrzeugunterhaltung - Betriebs- und Schmierstoffe	215,99	400,00	300,00	300,00	300,00	300,00
523590 Aufwendungen für Unterhaltung und Bewirtschaftung - Fahrzeugunterhaltung - Sonstige		1.000,00	100,00	100,00	100,00	100,00
523600 Aufwendungen für Unterhaltung und Bewirtschaftung - Unterhaltung der Maschinen und technischen Anlagen		200,00	200,00	200,00	200,00	200,00
523800 Aufwendungen für Unterhaltung und Bewirtschaftung - Geringwertige Geräte, Ausstattungs-, Ausrüstungs- und sonstige Gebrauchsgegenstände		1.000,00	1.000,00	1.000,00	1.000,00	1.000,00

Ergebnishaushalt 126204 Freiwillige Feuerwehr Siefersheim:

Bezeichnung	Ergebnis Vorvorjahr 2016	Vorjahr 2017	Planjahr 2018	Planjahr 2019	Planjahr 2020	Planjahr 2021
525510 <i>Kostenerstattungen - an den privaten Bereich - an private Unternehmen und dergl.</i>	22,55					
581100 <i>Bauhof - Leistungsabrechnung</i>	135,72		150,00	150,00	150,00	150,00
14. Abschreibungen auf immaterielle Vermögensgegenstände des Anlagevermögens und auf Sachanlagen sowie auf aktivierte Aufwendungen für die Ingangsetzung und Erweiterung der Verwaltung						
15. Abschreibungen auf Vermögensgegenstände des Umlaufvermögens, soweit diese die üblichen Abschreibungen überschreiten						
16. Zuwendungen, Umlagen und sonstige Transferaufwendungen	250,00	250,00	250,00	250,00	250,00	250,00
541590 <i>Zuweisungen und Zuschüsse für laufende Zwecke - an den privaten Bereich - an den sonstigen privaten Bereich</i>	250,00	250,00	250,00	250,00	250,00	250,00
17. Aufwendungen der sozialen Sicherung						
18. sonstige laufende Aufwendungen	<u>1.756,12</u>	<u>2.100,00</u>	<u>2.000,00</u>	<u>2.150,00</u>	<u>2.000,00</u>	<u>2.150,00</u>
561100 <i>Sonstige Personal- und Versorgungsaufwendungen - Aufwendungen für Personaleinstellungen und -befähigungen (z.B. Untersuchungen für Feuerwehrleute)</i>	288,02	400,00	400,00	400,00	400,00	400,00
561200 <i>Sonstige Personal- und Versorgungsaufwendungen - Aufwendungen für Aus- und Fortbildung, Umschulung</i>	424,13	200,00	200,00	200,00	200,00	200,00
561310 <i>Sonstige Personal- und Versorgungsaufwendungen - Aufwendungen für übernommene Reisekosten für Dienstreisen und Dienstgänge - Fahrtkostenerstattung</i>		50,00	50,00	50,00	50,00	50,00
561500 <i>Sonstige Personal- und Versorgungsaufwendungen - Aufwendungen für Dienst- und Schutzkleidung, persönliche Ausrüstungsgegenstände</i>	686,15	800,00	800,00	800,00	800,00	800,00
562510 <i>Aufwendungen für die Inanspruchnahme von Rechten und Diensten - Sachverständigen-, Gerichts- und ähnliche Aufwendungen - Vergütungen (Honorar) einschl. Reisekosten an Sachverständige, Schornsteinfeger etc.</i>	52,24	250,00	100,00	250,00	100,00	250,00
564110 <i>Aufwendungen für Beiträge, Versicherungen und Sonstiges - Versicherungsbeiträge - Gebäudeversicherungen</i>	82,99	100,00	150,00	150,00	150,00	150,00
564120 <i>Aufwendungen für Beiträge, Versicherungen und Sonstiges - Versicherungsbeiträge - Kfz-Versicherungen</i>	222,59	300,00	300,00	300,00	300,00	300,00
19. Summe der laufenden Aufwendungen aus Verwaltungstätigkeit	7.051,97	11.050,00	9.300,00	9.450,00	9.300,00	9.450,00
20. laufendes Ergebnis aus Verwaltungstätigkeit	<u>- 7.051,97</u>	<u>- 11.050,00</u>	<u>- 9.300,00</u>	<u>- 9.450,00</u>	<u>- 9.300,00</u>	<u>- 9.450,00</u>
21. Zins- und sonstige Finanzerträge						
22. Zins- und sonstige Finanzaufwendungen						
23. Finanzergebnis						
24. ordentliches Ergebnis	<u>- 7.051,97</u>	<u>- 11.050,00</u>	<u>- 9.300,00</u>	<u>- 9.450,00</u>	<u>- 9.300,00</u>	<u>- 9.450,00</u>
25. außerordentliche Erträge						
26. außerordentliche Aufwendungen						

Ergebnishaushalt 126204 Freiwillige Feuerwehr Siefersheim:						
Bezeichnung	Ergebnis Vorvorjahr 2016	Vorjahr 2017	Planjahr 2018	Planjahr 2019	Planjahr 2020	Planjahr 2021
27. außerordentliches Ergebnis						
28. Jahresergebnis (Jahresüberschuss / Jahresfehlbetrag)	- 7.051,97	- 11.050,00	- 9.300,00	- 9.450,00	- 9.300,00	- 9.450,00
29. Einstellung in den Sonderposten für Belastungen aus dem kommunalen Finanzausgleich						
30. Entnahme aus dem Sonderposten für Belastungen aus dem kommunalen Finanzausgleich						
31. Jahresergebnis nach Berücksichtigung der Veränderung des Sonderpostens für Belastungen aus dem kommunalen Finanzausgleich	- 7.051,97	- 11.050,00	- 9.300,00	- 9.450,00	- 9.300,00	- 9.450,00

Finanzhaushalt 126204 Freiwillige Feuerwehr Siefersheim:						
Bezeichnung	Ergebnis Vorvorjahr 2016	Vorjahr 2017	Planjahr 2018	Planjahr 2019	Planjahr 2020	Planjahr 2021
1. Steuern und ähnliche Abgaben						
2. Zuwendungen, allgemeine Umlagen und sonstige Transfereinzahlungen						
3. Einzahlungen der sozialen Sicherung						
4. öffentlich-rechtliche Leistungsentgelte						
5. privatrechtliche Leistungsentgelte						
6. Kostenerstattungen und Kostenumlagen						
7. Erhöhung oder Verminderung des Bestands an fertigen und unfertigen Erzeugnissen						
8. andere aktivierte Eigenleistungen						
9. sonstige laufende Einzahlungen						
10. Summe der laufenden Einzahlungen aus Verwaltungstätigkeit						
11. Personalauszahlungen	2.860,00	2.700,00	2.700,00	2.700,00	2.700,00	2.700,00
701900 Sonstige (u.a. ehrenamtlich Tätige der Feuerwehr)	2.860,00	2.700,00	2.700,00	2.700,00	2.700,00	2.700,00
12. Versorgungsauszahlungen						
13. Auszahlungen für Sach- und Dienstleistungen	2.719,15	6.000,00	4.350,00	4.350,00	4.350,00	4.350,00
722100 Aufwendungen für Energie (Heizenergie)	918,74	1.000,00	800,00	800,00	800,00	800,00
722110 Aufwendungen für Energie (Stromkosten)	466,18	400,00	200,00	200,00	200,00	200,00
722120 Aufwendungen für Wasser, Abwasser und Abfall	342,86	300,00	400,00	400,00	400,00	400,00
723130 Unterhaltung der Grundstücke, Außenanlagen, Gebäude und Gebäudeeinrichtungen - Gebäude einschließlich der Bestandteile, die dem Gebäude zuzurechnen sind		200,00	200,00	200,00	200,00	200,00
723510 Fahrzeugunterhaltung - Wartungs- und Instandsetzungskosten	776,37	1.500,00	1.000,00	1.000,00	1.000,00	1.000,00

Finanzhaushalt 126204 Freiwillige Feuerwehr Siefersheim:

Bezeichnung	Ergebnis Vorvorjahr 2016	Vorjahr 2017	Planjahr 2018	Planjahr 2019	Planjahr 2020	Planjahr 2021
723520 Fahrzeugunterhaltung - Betriebs- und Schmierstoffe	192,45	400,00	300,00	300,00	300,00	300,00
723590 Fahrzeugunterhaltung - Sonstige		1.000,00	100,00	100,00	100,00	100,00
723600 Unterhaltung der Maschinen und technischen Anlagen		200,00	200,00	200,00	200,00	200,00
723800 Geringwertige Geräte, Ausstattungs-, Ausrüstungs- und sonstige Gebrauchsgegenstände		1.000,00	1.000,00	1.000,00	1.000,00	1.000,00
725430 an den öffentlichen Bereich - an die Gemeinden und Gemeindeverbände			150,00	150,00	150,00	150,00
725510 an den privaten Bereich - an private Unternehmen	22,55					
14. Zuwendungen, Umlagen und sonstige Transferauszahlungen	217,25	250,00	250,00	250,00	250,00	250,00
741590 an den privaten Bereich - an den sonstigen privaten Bereich	217,25	250,00	250,00	250,00	250,00	250,00
15. Auszahlungen der sozialen Sicherung						
16. sonstige laufende Auszahlungen	1.598,79	2.100,00	2.000,00	2.150,00	2.000,00	2.150,00
761100 Auszahlungen für Personaleinstellungen	288,02	400,00	400,00	400,00	400,00	400,00
761200 Auszahlungen für Aus- und Fortbildung, Umschulung	424,13	200,00	200,00	200,00	200,00	200,00
761310 Auszahlungen für übernommene Reisekosten für Dienstreisen und Dienstgänge - Fahrtkostenerstattung		50,00	50,00	50,00	50,00	50,00
761500 Auszahlungen für Dienst- und Schutzkleidung, persönliche Ausrüstungsgegenstände	528,82	800,00	800,00	800,00	800,00	800,00
762510 Sachverständigen-, Gerichts- und ähnliche Auszahlungen - Vergütungen einschließlich Reisekosten an Sachverständige	52,24	250,00	100,00	250,00	100,00	250,00
764110 Versicherungsbeiträge - Gebäudeversicherungen	82,99	100,00	150,00	150,00	150,00	150,00
764120 Versicherungsbeiträge - Kfz-Versicherungen	222,59	300,00	300,00	300,00	300,00	300,00
17. Summe der laufenden Auszahlungen aus Verwaltungstätigkeit	7.395,19	11.050,00	9.300,00	9.450,00	9.300,00	9.450,00
18. Saldo der laufenden Ein- und Auszahlungen aus Verwaltungstätigkeit	- 7.395,19	- 11.050,00	- 9.300,00	- 9.450,00	- 9.300,00	- 9.450,00
19. Zins- und sonstige Finanzeinzahlungen						
20. Zins- und sonstige Finanzauszahlungen						
21. Saldo der Zins- und sonstigen Finanzein- und -auszahlungen						
22. Saldo der ordentlichen Ein- und Auszahlungen	- 7.395,19	- 11.050,00	- 9.300,00	- 9.450,00	- 9.300,00	- 9.450,00
23. außerordentliche Einzahlungen						
24. außerordentliche Auszahlungen						
25. Saldo der außerordentlichen Ein- und Auszahlungen						
26. Saldo der ordentlichen und außerordentlichen Ein- und Auszahlungen	- 7.395,19	- 11.050,00	- 9.300,00	- 9.450,00	- 9.300,00	- 9.450,00
27. Einzahlungen aus Investitionszuwendungen	41.056,00	12.200,00	12.200,00	12.200,00	12.200,00	12.200,00
681420 vom öffentlichen Bereich - von dem Land	41.056,00	12.200,00	12.200,00	12.200,00	12.200,00	12.200,00
28. Einzahlungen aus Beiträgen und ähnlichen Entgelten						
29. Einzahlungen für immaterielle Vermögensgegenstände						
30. Einzahlungen für Sachanlagen						

Finanzhaushalt 126204 Freiwillige Feuerwehr Siefersheim:

Bezeichnung	Ergebnis Vorvorjahr 2016	Vorjahr 2017	Planjahr 2018	Planjahr 2019	Planjahr 2020	Planjahr 2021
31. Einzahlungen für Finanzanlagen						
32. Einzahlungen aus sonstigen Ausleihungen und Kreditgewährungen						
33. Einzahlungen aus der Veräußerung von Vorräten						
34. sonstige Investitionseinzahlungen						
35. Summe der Einzahlungen aus Investitionstätigkeit	41.056,00	12.200,00	12.200,00	12.200,00		
36. Auszahlungen für immaterielle Vermögensgegenstände						
37. Auszahlungen für Sachanlagen	890,63		1.500,00			
785230 Auszahlungen für Baumaßnahmen	890,63					
785720 Auszahlungen für Betriebs- und Geschäftsausstattung, Pflanzen und Tiere und geringwertige Vermögensgegenstände - Auszahlungen für bewegliche Sachen des Anlagevermögens unterhalb der Wertgrenze i.H.v. 410,00 Euro			1.500,00			
38. Auszahlungen für Finanzanlagen						
39. Auszahlungen für sonstige Ausleihungen und Kreditgewährungen						
40. Auszahlungen für den Erwerb von Vorräten						
41. sonstige Investitionsauszahlungen						
42. Summe der Auszahlungen aus Investitionstätigkeit	890,63		1.500,00			
43. Saldo aus der Ein- und Auszahlungen aus Investitionstätigkeit	40.165,37	12.200,00	10.700,00	12.200,00		
44. Finanzmittelüberschuss / Finanzmittelfehlbetrag	32.770,18	1.150,00	1.400,00	2.750,00	- 9.300,00	- 9.450,00
45. Einzahlungen aus der Aufnahme von Investitionskrediten						
46. Auszahlungen zur Tilgung von Investitionskrediten						
47. Saldo der Ein- und Auszahlungen aus Investitionskrediten						
48a. Einzahlungen aus der Aufnahme von Krediten zur Liquiditätssicherung der Einheitskasse						
48b. abzüglich Auszahlungen gewährter Liquiditätskredite an Dritte						
48. Einzahlungen aus der Aufnahme von Krediten zur Liquiditätssicherung						
49a. Auszahlungen zur Tilgung von Krediten zur Liquiditätssicherung der Einheitskasse						
49b. abzüglich Einzahlungen Dritte zur Tilgung gewährter Liquiditätskrediten						
49. Auszahlungen zur Tilgung von Krediten zur Liquiditätssicherung						

Finanzhaushalt 126204 Freiwillige Feuerwehr Siefersheim:						
Bezeichnung	Ergebnis Vorvorjahr 2016	Vorjahr 2017	Planjahr 2018	Planjahr 2019	Planjahr 2020	Planjahr 2021
50. Saldo der Ein- und Auszahlungen aus Krediten zur Liquiditätssicherung						
51a. Einzahlungen aus der Abnahme liquider Mittel der Einheitskasse						
51b. abzüglich Auszahlung aus der Zunahme liquider Mittel Dritter						
51. Abnahme der liquiden Mittel						
52a. Auszahlung zur Bildung liquider Mittel der Einheitskasse						
52b. abzüglich Einzahlung aus der Auflösung liquider Mittel Dritter						
52. Zunahme der liquiden Mittel						
53. Veränderung der liquiden Mittel						
54. Saldo der Ein- und Auszahlungen aus Finanzierungstätigkeit						
55. Einzahlungen aus durchlaufenden Geldern						
56. Auszahlungen aus durchlaufenden Geldern						
57. Saldo aus durchlaufenden Geldern						
58. Verwendung des Finanzmittelüberschusses / Deckung des Finanzmittelfehlbetrages						

Produkt - Nr.:	Produkt - Bezeichnung:
126205	Freiwillige Feuerwehr Stein-Bockenheim

Ergebnishaushalt 126205 Freiwillige Feuerwehr Stein-Bockenheim:						
Bezeichnung	Ergebnis Vorvorjahr 2016	Vorjahr 2017	Planjahr 2018	Planjahr 2019	Planjahr 2020	Planjahr 2021
1. Steuern und ähnliche Abgaben						
2. Zuwendungen, allgemeine Umlagen und sonstige Transfererträge						
3. Erträge der sozialen Sicherung						
4. öffentlich-rechtliche Leistungsentgelte						
5. privatrechtliche Leistungsentgelte						
6. Kostenerstattungen und Kostenumlagen						
7. Erhöhung oder Verminderung des Bestands an fertigen und unfertigen Erzeugnissen						
8. andere aktivierte Eigenleistungen						
9. sonstige laufende Erträge						
10. Summe der laufenden Erträge aus Verwaltungstätigkeit						
11. Personalaufwendungen	3.182,00	3.200,00	3.200,00	3.200,00	3.200,00	3.200,00
501900 Aufwendungen für ehrenamtlich Tätige - Sonstig ehrenamtlich Tätige (u.a. ehrenamtlich Tätige der Feuerwehr)	3.182,00	3.200,00	3.200,00	3.200,00	3.200,00	3.200,00
12. Versorgungsaufwendungen						
13. Aufwendungen für Sach- und Dienstleistungen	10.812,76	42.650,00	47.350,00	10.850,00	10.850,00	10.850,00
522100 Aufwendungen für Energie / Wasser / Abwasser / Abfall - Aufwendungen für Energie (Heizenergie inkl. Heizstrom)	3.196,28	3.400,00	3.200,00	3.200,00	3.200,00	3.200,00
522110 Aufwendungen für Energie / Wasser / Abwasser / Abfall - Aufwendungen für Energie (Stromkosten)	1.031,51	1.100,00	1.100,00	1.100,00	1.100,00	1.100,00
522120 Aufwendungen für Energie / Wasser / Abwasser / Abfall - Aufwendungen für Wasser, Abwasser und Müllabfuhr	202,30	250,00	250,00	250,00	250,00	250,00
523130 Aufwendungen für Unterhaltung und Bewirtschaftung - Unterhaltung der Grundstücke, Außenanlagen, Gebäude und Gebäudeeinrichtungen - Gebäude einschließlich der Bestandteile, die dem Gebäude zuzurechnen sind	85,86	32.500,00	37.500,00	1.000,00	1.000,00	1.000,00
523510 Aufwendungen für Unterhaltung und Bewirtschaftung - Fahrzeugunterhaltung - Wartungs- und Instandsetzungskosten	4.847,80	2.000,00	2.600,00	2.600,00	2.600,00	2.600,00
523520 Aufwendungen für Unterhaltung und Bewirtschaftung - Fahrzeugunterhaltung - Betriebs- und Schmierstoffe	612,34	800,00	800,00	800,00	800,00	800,00
523590 Aufwendungen für Unterhaltung und Bewirtschaftung - Fahrzeugunterhaltung - Sonstige		400,00	200,00	200,00	200,00	200,00
523600 Aufwendungen für Unterhaltung und Bewirtschaftung - Unterhaltung der Maschinen und technischen Anlagen		400,00	400,00	400,00	400,00	400,00
523800 Aufwendungen für Unterhaltung und Bewirtschaftung - Geringwertige Geräte, Ausrüstungs-, Ausrüstungs- und sonstige Gebrauchsgegenstände	286,23	1.500,00	1.000,00	1.000,00	1.000,00	1.000,00

Ergebnishaushalt 126205 Freiwillige Feuerwehr Stein-Bockenheim:

Bezeichnung	Ergebnis Vorvorjahr 2016	Vorjahr 2017	Planjahr 2018	Planjahr 2019	Planjahr 2020	Planjahr 2021
524910 Weitere Verwaltungs- und Betriebsaufwendungen - Sonstige Aufwendungen für Sachleistungen - Bewirtungen	269,50					
525510 Kostenerstattungen - an den privaten Bereich - an private Unternehmen und dergl.	280,94	300,00	300,00	300,00	300,00	300,00
14. Abschreibungen auf immaterielle Vermögensgegenstände des Anlagevermögens und auf Sachanlagen sowie auf aktivierte Aufwendungen für die Ingangsetzung und Erweiterung der Verwaltung						
15. Abschreibungen auf Vermögensgegenstände des Umlaufvermögens, soweit diese die üblichen Abschreibungen überschreiten						
16. Zuwendungen, Umlagen und sonstige Transferaufwendungen	260,00	300,00	300,00	300,00	300,00	300,00
541590 Zuweisungen und Zuschüsse für laufende Zwecke - an den privaten Bereich - an den sonstigen privaten Bereich	260,00	300,00	300,00	300,00	300,00	300,00
17. Aufwendungen der sozialen Sicherung						
18. sonstige laufende Aufwendungen	2.610,18	4.200,00	3.350,00	3.850,00	3.350,00	3.850,00
561100 Sonstige Personal- und Versorgungsaufwendungen - Aufwendungen für Personaleinstellungen und -befähigungen (z.B. Untersuchungen für Feuerwehrleute)	154,88	300,00	300,00	300,00	300,00	300,00
561200 Sonstige Personal- und Versorgungsaufwendungen - Aufwendungen für Aus- und Fortbildung, Umschulung	150,00	500,00	500,00	500,00	500,00	500,00
561310 Sonstige Personal- und Versorgungsaufwendungen - Aufwendungen für übernommene Reisekosten für Dienstreisen und Dienstgänge - Fahrtkostenerstattung		50,00	50,00	50,00	50,00	50,00
561500 Sonstige Personal- und Versorgungsaufwendungen - Aufwendungen für Dienst- und Schutzkleidung, persönliche Ausrüstungsgegenstände	947,35	1.200,00	800,00	800,00	800,00	800,00
562510 Aufwendungen für die Inanspruchnahme von Rechten und Diensten - Sachverständigen-, Gerichts- und ähnliche Aufwendungen - Vergütungen (Honorar) einschl. Reisekosten an Sachverständige, Schornsteinfeger etc.	361,10	900,00	400,00	900,00	400,00	900,00
563410 Geschäftsaufwendungen - Telefon, Datenübertragungskosten - Fernmeldegebühren	196,38	250,00	250,00	250,00	250,00	250,00
564110 Aufwendungen für Beiträge, Versicherungen und Sonstiges - Versicherungsbeiträge - Gebäudeversicherungen	221,08	250,00	250,00	250,00	250,00	250,00
564120 Aufwendungen für Beiträge, Versicherungen und Sonstiges - Versicherungsbeiträge - Kfz-Versicherungen	579,39	750,00	750,00	750,00	750,00	750,00
564200 Aufwendungen für Beiträge, Versicherungen und Sonstiges - Beiträge zu Wirtschaftsverbänden, Berufsvertretungen und Vereinen			50,00	50,00	50,00	50,00
19. Summe der laufenden Aufwendungen aus Verwaltungstätigkeit	16.864,94	50.350,00	54.200,00	18.200,00	17.700,00	18.200,00
20. laufendes Ergebnis aus Verwaltungstätigkeit	- 16.864,94	- 50.350,00	- 54.200,00	- 18.200,00	- 17.700,00	- 18.200,00
21. Zins- und sonstige Finanzerträge						
22. Zins- und sonstige Finanzaufwendungen						

Ergebnishaushalt 126205 Freiwillige Feuerwehr Stein-Bockenheim:						
Bezeichnung	Ergebnis Vorvorjahr 2016	Vorjahr 2017	Planjahr 2018	Planjahr 2019	Planjahr 2020	Planjahr 2021
23. Finanzergebnis						
24. ordentliches Ergebnis	- 16.864,94	- 50.350,00	- 54.200,00	- 18.200,00	- 17.700,00	- 18.200,00
25. außerordentliche Erträge						
26. außerordentliche Aufwendungen						
27. außerordentliches Ergebnis						
28. Jahresergebnis (Jahresüberschuss / Jahresfehlbetrag)	- 16.864,94	- 50.350,00	- 54.200,00	- 18.200,00	- 17.700,00	- 18.200,00
29. Einstellung in den Sonderposten für Belastungen aus dem kommunalen Finanzausgleich						
30. Entnahme aus dem Sonderposten für Belastungen aus dem kommunalen Finanzausgleich						
31. Jahresergebnis nach Berücksichtigung der Veränderung des Sonderpostens für Belastungen aus dem kommunalen Finanzausgleich	- 16.864,94	- 50.350,00	- 54.200,00	- 18.200,00	- 17.700,00	- 18.200,00

Finanzhaushalt 126205 Freiwillige Feuerwehr Stein-Bockenheim:						
Bezeichnung	Ergebnis Vorvorjahr 2016	Vorjahr 2017	Planjahr 2018	Planjahr 2019	Planjahr 2020	Planjahr 2021
1. Steuern und ähnliche Abgaben						
2. Zuwendungen, allgemeine Umlagen und sonstige Transfereinzahlungen						
3. Einzahlungen der sozialen Sicherung						
4. öffentlich-rechtliche Leistungsentgelte						
5. privatrechtliche Leistungsentgelte						
6. Kostenerstattungen und Kostenumlagen						
7. Erhöhung oder Verminderung des Bestands an fertigen und unfertigen Erzeugnissen						
8. andere aktivierte Eigenleistungen						
9. sonstige laufende Einzahlungen						
10. Summe der laufenden Einzahlungen aus Verwaltungstätigkeit						
11. Personalauszahlungen	3.134,00	3.200,00	3.200,00	3.200,00	3.200,00	3.200,00
701900 Sonstige (u.a. ehrenamtlich Tätige der Feuerwehr)	3.134,00	3.200,00	3.200,00	3.200,00	3.200,00	3.200,00
12. Versorgungsauszahlungen						
13. Auszahlungen für Sach- und Dienstleistungen	11.340,38	42.650,00	47.350,00	10.850,00	10.850,00	10.850,00

Finanzhaushalt 126205 Freiwillige Feuerwehr Stein-Bockenheim:

Bezeichnung	Ergebnis Vorvorjahr 2016	Vorjahr 2017	Planjahr 2018	Planjahr 2019	Planjahr 2020	Planjahr 2021
722100 Aufwendungen für Energie (Heizenergie)	3.196,28	3.400,00	3.200,00	3.200,00	3.200,00	3.200,00
722110 Aufwendungen für Energie (Stromkosten)	1.099,32	1.100,00	1.100,00	1.100,00	1.100,00	1.100,00
722120 Aufwendungen für Wasser, Abwasser und Abfall	202,30	250,00	250,00	250,00	250,00	250,00
723130 Unterhaltung der Grundstücke, Außenanlagen, Gebäude und Gebäudeeinrichtungen - Gebäude einschließlich der Bestandteile, die dem Gebäude zuzurechnen sind	85,86	32.500,00	37.500,00	1.000,00	1.000,00	1.000,00
723510 Fahrzeugunterhaltung - Wartungs- und Instandsetzungskosten	4.973,11	2.000,00	2.600,00	2.600,00	2.600,00	2.600,00
723520 Fahrzeugunterhaltung - Betriebs- und Schmierstoffe	676,61	800,00	800,00	800,00	800,00	800,00
723590 Fahrzeugunterhaltung - Sonstige		400,00	200,00	200,00	200,00	200,00
723600 Unterhaltung der Maschinen und technischen Anlagen		400,00	400,00	400,00	400,00	400,00
723800 Geringwertige Geräte, Ausstattungs-, Ausrüstungs- und sonstige Gebrauchsgegenstände	286,23	1.500,00	1.000,00	1.000,00	1.000,00	1.000,00
724910 Sonstige Aufwendungen für Sachleistungen - Bewirtungen	269,50					
725510 an den privaten Bereich - an private Unternehmen	551,17	300,00	300,00	300,00	300,00	300,00
14. Zuwendungen, Umlagen und sonstige Transferauszahlungen	225,94	300,00	300,00	300,00	300,00	300,00
741590 an den privaten Bereich - an den sonstigen privaten Bereich	225,94	300,00	300,00	300,00	300,00	300,00
15. Auszahlungen der sozialen Sicherung						
16. sonstige laufende Auszahlungen	3.555,98	4.200,00	3.350,00	3.850,00	3.350,00	3.850,00
761100 Auszahlungen für Personaleinstellungen	154,88	300,00	300,00	300,00	300,00	300,00
761200 Auszahlungen für Aus- und Fortbildung, Umschulung	400,00	500,00	500,00	500,00	500,00	500,00
761310 Auszahlungen für übernommene Reisekosten für Dienstreisen und Dienstgänge - Fahrtkostenerstattung	661,30	50,00	50,00	50,00	50,00	50,00
761500 Auszahlungen für Dienst- und Schutzkleidung, persönliche Ausrüstungsgegenstände	981,85	1.200,00	800,00	800,00	800,00	800,00
762510 Sachverständigen-, Gerichts- und ähnliche Auszahlungen - Vergütungen einschließlich Reisekosten an Sachverständige	361,10	900,00	400,00	900,00	400,00	900,00
763410 Telefon, Datenübertragungskosten - Fernmeldegebühren	196,38	250,00	250,00	250,00	250,00	250,00
764110 Versicherungsbeiträge - Gebäudeversicherungen	221,08	250,00	250,00	250,00	250,00	250,00
764120 Versicherungsbeiträge - Kfz-Versicherungen	579,39	750,00	750,00	750,00	750,00	750,00
764200 Beiträge zu Wirtschaftsverbänden, Berufsvertretungen und Vereinen			50,00	50,00	50,00	50,00
17. Summe der laufenden Auszahlungen aus Verwaltungstätigkeit	18.256,30	50.350,00	54.200,00	18.200,00	17.700,00	18.200,00
18. Saldo der laufenden Ein- und Auszahlungen aus Verwaltungstätigkeit	- 18.256,30	- 50.350,00	- 54.200,00	- 18.200,00	- 17.700,00	- 18.200,00
19. Zins- und sonstige Finanzeinzahlungen						
20. Zins- und sonstige Finanzauszahlungen						
21. Saldo der Zins- und sonstigen Finanzein- und -auszahlungen						
22. Saldo der ordentlichen Ein- und Auszahlungen	- 18.256,30	- 50.350,00	- 54.200,00	- 18.200,00	- 17.700,00	- 18.200,00
23. außerordentliche Einzahlungen						
24. außerordentliche Auszahlungen						
25. Saldo der außerordentlichen Ein- und Auszahlungen						

Finanzhaushalt 126205 Freiwillige Feuerwehr Stein-Bockenheim:

Bezeichnung	Ergebnis Vorvorjahr 2016	Vorjahr 2017	Planjahr 2018	Planjahr 2019	Planjahr 2020	Planjahr 2021
26. Saldo der ordentlichen und außerordentlichen Ein- und Auszahlungen	- 18.256,30	- 50.350,00	- 54.200,00	- 18.200,00	- 17.700,00	- 18.200,00
27. Einzahlungen aus Investitionszuwendungen <i>681420 vom öffentlichen Bereich - von dem Land</i>	10.000,00 <i>10.000,00</i>					
28. Einzahlungen aus Beiträgen und ähnlichen Entgelten						
29. Einzahlungen für immaterielle Vermögensgegenstände						
30. Einzahlungen für Sachanlagen						
31. Einzahlungen für Finanzanlagen						
32. Einzahlungen aus sonstigen Ausleihungen und Kreditgewährungen						
33. Einzahlungen aus der Veräußerung von Vorräten						
34. sonstige Investitionseinzahlungen						
35. Summe der Einzahlungen aus Investitionstätigkeit	10.000,00					
36. Auszahlungen für immaterielle Vermögensgegenstände						
37. Auszahlungen für Sachanlagen	2.368,10	1.600,00	2.100,00			
<i>785600 Auszahlungen für Fahrzeuge, Maschinen und technische Anlagen</i>	<i>2.368,10</i>					
<i>785710 Auszahlungen für Betriebs- und Geschäftsausstattung, Pflanzen und Tiere und geringwertige Vermögensgegenstände - Auszahlungen für bewegliche Sachen des Anlagevermögens oberhalb der Wertgrenze i.H.v. 410,00 Euro</i>		<i>1.600,00</i>	<i>2.100,00</i>			
38. Auszahlungen für Finanzanlagen						
39. Auszahlungen für sonstige Ausleihungen und Kreditgewährungen						
40. Auszahlungen für den Erwerb von Vorräten						
41. sonstige Investitionsauszahlungen						
42. Summe der Auszahlungen aus Investitionstätigkeit	2.368,10	1.600,00	2.100,00			
43. Saldo aus der Ein- und Auszahlungen aus Investitionstätigkeit	7.631,90	- 1.600,00	- 2.100,00			
44. Finanzmittelüberschuss / Finanzmittelfehlbetrag	- 10.624,40	- 51.950,00	- 56.300,00	- 18.200,00	- 17.700,00	- 18.200,00
45. Einzahlungen aus der Aufnahme von Investitionskrediten						
46. Auszahlungen zur Tilgung von Investitionskrediten						
47. Saldo der Ein- und Auszahlungen aus Investitionskrediten						
48a. Einzahlungen aus der Aufnahme von Krediten zur Liquiditätssicherung der Einheitskasse						
48b. abzüglich Auszahlungen gewährter Liquiditätskredite an Dritte						

Finanzhaushalt 126205 Freiwillige Feuerwehr Stein-Bockenheim:

Bezeichnung	Ergebnis Vorvorjahr 2016	Vorjahr 2017	Planjahr 2018	Planjahr 2019	Planjahr 2020	Planjahr 2021
48. Einzahlungen aus der Aufnahme von Krediten zur Liquiditätssicherung						
49a. Auszahlungen zur Tilgung von Krediten zur Liquiditätssicherung der Einheitskasse						
49b. abzüglich Einzahlungen Dritte zur Tilgung gewährter Liquiditätskrediten						
49. Auszahlungen zur Tilgung von Krediten zur Liquiditätssicherung						
50. Saldo der Ein- und Auszahlungen aus Krediten zur Liquiditätssicherung						
51a. Einzahlungen aus der Abnahme liquider Mittel der Einheitskasse						
51b. abzüglich Auszahlung aus der Zunahme liquider Mittel Dritter						
51. Abnahme der liquiden Mittel						
52a. Auszahlung zur Bildung liquider Mittel der Einheitskasse						
52b. abzüglich Einzahlung aus der Auflösung liquider Mittel Dritter						
52. Zunahme der liquiden Mittel						
53. Veränderung der liquiden Mittel						
54. Saldo der Ein- und Auszahlungen aus Finanzierungstätigkeit						
55. Einzahlungen aus durchlaufenden Geldern						
56. Auszahlungen aus durchlaufenden Geldern						
57. Saldo aus durchlaufenden Geldern						
58. Verwendung des Finanzmittelüberschusses / Deckung des Finanzmittelfehlbetrages						

Produkt - Nr.:	Produkt - Bezeichnung:
126206	Freiwillige Feuerwehr Wendelsheim

Ergebnishaushalt 126206 Freiwillige Feuerwehr Wendelsheim:						
Bezeichnung	Ergebnis Vorvorjahr 2016	Vorjahr 2017	Planjahr 2018	Planjahr 2019	Planjahr 2020	Planjahr 2021
1. Steuern und ähnliche Abgaben						
2. Zuwendungen, allgemeine Umlagen und sonstige Transfererträge						
3. Erträge der sozialen Sicherung						
4. öffentlich-rechtliche Leistungsentgelte						
5. privatrechtliche Leistungsentgelte						
6. Kostenerstattungen und Kostenumlagen						
7. Erhöhung oder Verminderung des Bestands an fertigen und unfertigen Erzeugnissen						
8. andere aktivierte Eigenleistungen						
9. sonstige laufende Erträge						
10. Summe der laufenden Erträge aus Verwaltungstätigkeit						
11. Personalaufwendungen	2.385,00	2.700,00	2.700,00	2.700,00	2.700,00	2.700,00
501900 Aufwendungen für ehrenamtlich Tätige - Sonstig ehrenamtlich Tätige (u.a. ehrenamtlich Tätige der Feuerwehr)	2.385,00	2.700,00	2.700,00	2.700,00	2.700,00	2.700,00
12. Versorgungsaufwendungen						
13. Aufwendungen für Sach- und Dienstleistungen	9.936,99	12.400,00	13.450,00	11.950,00	11.950,00	11.950,00
522100 Aufwendungen für Energie / Wasser / Abwasser / Abfall - Aufwendungen für Energie (Heizenergie inkl. Heizstrom)	1.407,02	2.600,00	2.600,00	2.600,00	2.600,00	2.600,00
522110 Aufwendungen für Energie / Wasser / Abwasser / Abfall - Aufwendungen für Energie (Stromkosten)	801,28	1.100,00	900,00	900,00	900,00	900,00
522120 Aufwendungen für Energie / Wasser / Abwasser / Abfall - Aufwendungen für Wasser, Abwasser und Müllabfuhr	127,36	300,00	250,00	250,00	250,00	250,00
523130 Aufwendungen für Unterhaltung und Bewirtschaftung - Unterhaltung der Grundstücke, Außenanlagen, Gebäude und Gebäudeeinrichtungen - Gebäude einschließlich der Bestandteile, die dem Gebäude zuzurechnen sind		1.000,00	1.000,00	1.000,00	1.000,00	1.000,00
523510 Aufwendungen für Unterhaltung und Bewirtschaftung - Fahrzeugunterhaltung - Wartungs- und Instandsetzungskosten	5.140,57	4.000,00	4.000,00	4.000,00	4.000,00	4.000,00
523520 Aufwendungen für Unterhaltung und Bewirtschaftung - Fahrzeugunterhaltung - Betriebs- und Schmierstoffe	915,65	1.400,00	1.200,00	1.200,00	1.200,00	1.200,00
523600 Aufwendungen für Unterhaltung und Bewirtschaftung - Unterhaltung der Maschinen und technischen Anlagen	1.128,13	600,00	600,00	600,00	600,00	600,00
523800 Aufwendungen für Unterhaltung und Bewirtschaftung - Geringwertige Geräte, Ausstattungs-, Ausrüstungs- und sonstige Gebrauchsgegenstände	50,96	800,00	2.300,00	800,00	800,00	800,00
524700 Weitere Verwaltungs- und Betriebsaufwendungen - Sonstige Verbrauchsmittel (z.B. Reinigungsmittel, Streusalz, Baustoffe, etc.)	74,38					

Ergebnishaushalt 126206 Freiwillige Feuerwehr Wendelsheim:

Bezeichnung	Ergebnis Vorvorjahr 2016	Vorjahr 2017	Planjahr 2018	Planjahr 2019	Planjahr 2020	Planjahr 2021
524910 Weitere Verwaltungs- und Betriebsaufwendungen - Sonstige Aufwendungen für Sachleistungen - Bewirtungen		200,00	200,00	200,00	200,00	200,00
525510 Kostenerstattungen - an den privaten Bereich - an private Unternehmen und dergl.	291,64	400,00	400,00	400,00	400,00	400,00
14. Abschreibungen auf immaterielle Vermögensgegenstände des Anlagevermögens und auf Sachanlagen sowie auf aktivierte Aufwendungen für die Ingangsetzung und Erweiterung der Verwaltung						
15. Abschreibungen auf Vermögensgegenstände des Umlaufvermögens, soweit diese die üblichen Abschreibungen überschreiten						
16. Zuwendungen, Umlagen und sonstige Transferaufwendungen	240,00	250,00	250,00	250,00	250,00	250,00
541590 Zuweisungen und Zuschüsse für laufende Zwecke - an den privaten Bereich - an den sonstigen privaten Bereich	240,00	250,00	250,00	250,00	250,00	250,00
17. Aufwendungen der sozialen Sicherung						
18. sonstige laufende Aufwendungen	3.818,40	5.500,00	4.550,00	5.150,00	4.550,00	13.850,00
561100 Sonstige Personal- und Versorgungsaufwendungen - Aufwendungen für Personaleinstellungen und -befähigungen (z.B. Untersuchungen für Feuerwehrleute)	677,72	300,00	300,00	300,00	300,00	300,00
561200 Sonstige Personal- und Versorgungsaufwendungen - Aufwendungen für Aus- und Fortbildung, Umschulung	117,57	1.000,00	1.000,00	1.000,00	1.000,00	1.000,00
561310 Sonstige Personal- und Versorgungsaufwendungen - Aufwendungen für übernommene Reisekosten für Dienstreisen und Dienstgänge - Fahrtkostenerstattung		50,00	50,00	50,00	50,00	50,00
561500 Sonstige Personal- und Versorgungsaufwendungen - Aufwendungen für Dienst- und Schutzkleidung, persönliche Ausrüstungsgegenstände	1.069,69	1.200,00	900,00	900,00	900,00	9.600,00
562100 Aufwendungen für die Inanspruchnahme von Rechten und Diensten - Mieten, Pachten und Erbbauzinsen (auch Gerätemieten)	219,03	250,00	150,00	150,00	150,00	150,00
562510 Aufwendungen für die Inanspruchnahme von Rechten und Diensten - Sachverständigen-, Gerichts- und ähnliche Aufwendungen - Vergütungen (Honorar) einschl. Reisekosten an Sachverständige, Schornsteinfeger etc.	113,68	800,00	200,00	800,00	200,00	800,00
563410 Geschäftsaufwendungen - Telefon, Datenübertragungskosten - Fernmeldegebühren	343,47	300,00	350,00	350,00	350,00	350,00
564110 Aufwendungen für Beiträge, Versicherungen und Sonstiges - Versicherungsbeiträge - Gebäudeversicherungen	134,81	150,00	150,00	150,00	150,00	150,00
564120 Aufwendungen für Beiträge, Versicherungen und Sonstiges - Versicherungsbeiträge - Kfz-Versicherungen	1.142,43	1.450,00	1.450,00	1.450,00	1.450,00	1.450,00
19. Summe der laufenden Aufwendungen aus Verwaltungstätigkeit	16.380,39	20.850,00	20.950,00	20.050,00	19.450,00	28.750,00
20. laufendes Ergebnis aus Verwaltungstätigkeit	- 16.380,39	- 20.850,00	- 20.950,00	- 20.050,00	- 19.450,00	- 28.750,00
21. Zins- und sonstige Finanzerträge						
22. Zins- und sonstige Finanzaufwendungen						
23. Finanzergebnis						

Ergebnishaushalt 126206 Freiwillige Feuerwehr Wendelsheim:						
Bezeichnung	Ergebnis Vorvorjahr 2016	Vorjahr 2017	Planjahr 2018	Planjahr 2019	Planjahr 2020	Planjahr 2021
24. ordentliches Ergebnis	- 16.380,39	- 20.850,00	- 20.950,00	- 20.050,00	- 19.450,00	- 28.750,00
25. außerordentliche Erträge						
26. außerordentliche Aufwendungen						
27. außerordentliches Ergebnis						
28. Jahresergebnis (Jahresüberschuss / Jahresfehlbetrag)	- 16.380,39	- 20.850,00	- 20.950,00	- 20.050,00	- 19.450,00	- 28.750,00
29. Einstellung in den Sonderposten für Belastungen aus dem kommunalen Finanzausgleich						
30. Entnahme aus dem Sonderposten für Belastungen aus dem kommunalen Finanzausgleich						
31. Jahresergebnis nach Berücksichtigung der Veränderung des Sonderpostens für Belastungen aus dem kommunalen Finanzausgleich	- 16.380,39	- 20.850,00	- 20.950,00	- 20.050,00	- 19.450,00	- 28.750,00

Finanzhaushalt 126206 Freiwillige Feuerwehr Wendelsheim:						
Bezeichnung	Ergebnis Vorvorjahr 2016	Vorjahr 2017	Planjahr 2018	Planjahr 2019	Planjahr 2020	Planjahr 2021
1. Steuern und ähnliche Abgaben						
2. Zuwendungen, allgemeine Umlagen und sonstige Transfereinzahlungen						
3. Einzahlungen der sozialen Sicherung						
4. öffentlich-rechtliche Leistungsentgelte	50,00					
632290 Entgelte - Sonstiges	50,00					
5. privatrechtliche Leistungsentgelte						
6. Kostenerstattungen und Kostenumlagen						
7. Erhöhung oder Verminderung des Bestands an fertigen und unfertigen Erzeugnissen						
8. andere aktivierte Eigenleistungen						
9. sonstige laufende Einzahlungen						
10. Summe der laufenden Einzahlungen aus Verwaltungstätigkeit	50,00					
11. Personalauszahlungen	2.160,00	2.700,00	2.700,00	2.700,00	2.700,00	2.700,00
701900 Sonstige (u.a. ehrenamtlich Tätige der Feuerwehr)	2.160,00	2.700,00	2.700,00	2.700,00	2.700,00	2.700,00
12. Versorgungsauszahlungen						
13. Auszahlungen für Sach- und Dienstleistungen	29.164,59	12.400,00	13.450,00	11.950,00	11.950,00	11.950,00
722100 Aufwendungen für Energie (Heizenergie)	1.407,02	2.600,00	2.600,00	2.600,00	2.600,00	2.600,00

Finanzhaushalt 126206 Freiwillige Feuerwehr Wendelsheim:

Bezeichnung	Ergebnis Vorvorjahr 2016	Vorjahr 2017	Planjahr 2018	Planjahr 2019	Planjahr 2020	Planjahr 2021
722110 Aufwendungen für Energie (Stromkosten)	2.191,93	1.100,00	900,00	900,00	900,00	900,00
722120 Aufwendungen für Wasser, Abwasser und Abfall	127,36	300,00	250,00	250,00	250,00	250,00
723130 Unterhaltung der Grundstücke, Außenanlagen, Gebäude und Gebäudeeinrichtungen - Gebäude einschließlich der Bestandteile, die dem Gebäude zuzurechnen sind	17.765,49	1.000,00	1.000,00	1.000,00	1.000,00	1.000,00
723510 Fahrzeugunterhaltung - Wartungs- und Instandsetzungskosten	5.140,57	4.000,00	4.000,00	4.000,00	4.000,00	4.000,00
723520 Fahrzeugunterhaltung - Betriebs- und Schmierstoffe	987,11	1.400,00	1.200,00	1.200,00	1.200,00	1.200,00
723600 Unterhaltung der Maschinen und technischen Anlagen	1.128,13	600,00	600,00	600,00	600,00	600,00
723800 Geringwertige Geräte, Ausstattungs-, Ausrüstungs- und sonstige Gebrauchsgegenstände	50,96	800,00	2.300,00	800,00	800,00	800,00
724700 Sonstige Verbrauchsmittel	74,38					
724910 Sonstige Aufwendungen für Sachleistungen - Bewirtungen		200,00	200,00	200,00	200,00	200,00
725510 an den privaten Bereich - an private Unternehmen	291,64	400,00	400,00	400,00	400,00	400,00
14. Zuwendungen, Umlagen und sonstige Transferauszahlungen	208,56	250,00	250,00	250,00	250,00	250,00
741590 an den privaten Bereich - an den sonstigen privaten Bereich	208,56	250,00	250,00	250,00	250,00	250,00
15. Auszahlungen der sozialen Sicherung						
16. sonstige laufende Auszahlungen	3.906,64	5.500,00	4.550,00	5.150,00	4.550,00	13.850,00
761100 Auszahlungen für Personaleinstellungen	646,56	300,00	300,00	300,00	300,00	300,00
761200 Auszahlungen für Aus- und Fortbildung, Umschulung	117,57	1.000,00	1.000,00	1.000,00	1.000,00	1.000,00
761310 Auszahlungen für übernommene Reisekosten für Dienstreisen und Dienstgänge - Fahrtkostenerstattung		50,00	50,00	50,00	50,00	50,00
761500 Auszahlungen für Dienst- und Schutzkleidung, persönliche Ausrüstungsgegenstände	1.069,69	1.200,00	900,00	900,00	900,00	9.600,00
762100 Mieten, Pachten und Erbbauzinsen	219,03	250,00	150,00	150,00	150,00	150,00
762510 Sachverständigen-, Gerichts- und ähnliche Auszahlungen - Vergütungen einschließlich Reisekosten an Sachverständige	208,88	800,00	200,00	800,00	200,00	800,00
763410 Telefon, Datenübertragungskosten - Fernmeldegebühren	367,67	300,00	350,00	350,00	350,00	350,00
764110 Versicherungsbeiträge - Gebäudeversicherungen	134,81	150,00	150,00	150,00	150,00	150,00
764120 Versicherungsbeiträge - Kfz-Versicherungen	1.142,43	1.450,00	1.450,00	1.450,00	1.450,00	1.450,00
17. Summe der laufenden Auszahlungen aus Verwaltungstätigkeit	35.439,79	20.850,00	20.950,00	20.050,00	19.450,00	28.750,00
18. Saldo der laufenden Ein- und Auszahlungen aus Verwaltungstätigkeit	- 35.389,79	- 20.850,00	- 20.950,00	- 20.050,00	- 19.450,00	- 28.750,00
19. Zins- und sonstige Finanzeinzahlungen						
20. Zins- und sonstige Finanzauszahlungen						
21. Saldo der Zins- und sonstigen Finanzein- und -auszahlungen						
22. Saldo der ordentlichen Ein- und Auszahlungen	- 35.389,79	- 20.850,00	- 20.950,00	- 20.050,00	- 19.450,00	- 28.750,00
23. außerordentliche Einzahlungen						
24. außerordentliche Auszahlungen						
25. Saldo der außerordentlichen Ein- und Auszahlungen						
26. Saldo der ordentlichen und außerordentlichen Ein- und Auszahlungen	- 35.389,79	- 20.850,00	- 20.950,00	- 20.050,00	- 19.450,00	- 28.750,00

Finanzhaushalt 126206 Freiwillige Feuerwehr Wendelsheim:

Bezeichnung	Ergebnis Vorvorjahr 2016	Vorjahr 2017	Planjahr 2018	Planjahr 2019	Planjahr 2020	Planjahr 2021
27. Einzahlungen aus Investitionszuwendungen						
28. Einzahlungen aus Beiträgen und ähnlichen Entgelten						
29. Einzahlungen für immaterielle Vermögensgegenstände						
30. Einzahlungen für Sachanlagen						
31. Einzahlungen für Finanzanlagen						
32. Einzahlungen aus sonstigen Ausleihungen und Kreditgewährungen						
33. Einzahlungen aus der Veräußerung von Vorräten						
34. sonstige Investitionseinzahlungen						
35. Summe der Einzahlungen aus Investitionstätigkeit						
36. Auszahlungen für immaterielle Vermögensgegenstände						
37. Auszahlungen für Sachanlagen	4.639,81					
<i>785600 Auszahlungen für Fahrzeuge, Maschinen und technische Anlagen</i>	<i>4.639,81</i>					
38. Auszahlungen für Finanzanlagen						
39. Auszahlungen für sonstige Ausleihungen und Kreditgewährungen						
40. Auszahlungen für den Erwerb von Vorräten						
41. sonstige Investitionsauszahlungen						
42. Summe der Auszahlungen aus Investitionstätigkeit	4.639,81					
43. Saldo aus der Ein- und Auszahlungen aus Investitionstätigkeit	- 4.639,81					
44. Finanzmittelüberschuss / Finanzmittelfehlbetrag	- 40.029,60	- 20.850,00	- 20.950,00	- 20.050,00	- 19.450,00	- 28.750,00
45. Einzahlungen aus der Aufnahme von Investitionskrediten						
46. Auszahlungen zur Tilgung von Investitionskrediten						
47. Saldo der Ein- und Auszahlungen aus Investitionskrediten						
48a. Einzahlungen aus der Aufnahme von Krediten zur Liquiditätssicherung der Einheitskasse						
48b. abzüglich Auszahlungen gewährter Liquiditätskredite an Dritte						
48. Einzahlungen aus der Aufnahme von Krediten zur Liquiditätssicherung						
49a. Auszahlungen zur Tilgung von Krediten zur Liquiditätssicherung der Einheitskasse						
49b. abzüglich Einzahlungen Dritte zur Tilgung gewährter Liquiditätskrediten						

Finanzhaushalt 126206 Freiwillige Feuerwehr Wendelsheim:						
Bezeichnung	Ergebnis Vorvorjahr 2016	Vorjahr 2017	Planjahr 2018	Planjahr 2019	Planjahr 2020	Planjahr 2021
49. Auszahlungen zur Tilgung von Krediten zur Liquiditätssicherung						
50. Saldo der Ein- und Auszahlungen aus Krediten zur Liquiditätssicherung						
51a. Einzahlungen aus der Abnahme liquider Mittel der Einheitskasse						
51b. abzüglich Auszahlung aus der Zunahme liquider Mittel Dritter						
51. Abnahme der liquiden Mittel						
52a. Auszahlung zur Bildung liquider Mittel der Einheitskasse						
52b. abzüglich Einzahlung aus der Auflösung liquider Mittel Dritter						
52. Zunahme der liquiden Mittel						
53. Veränderung der liquiden Mittel						
54. Saldo der Ein- und Auszahlungen aus Finanzierungstätigkeit						
55. Einzahlungen aus durchlaufenden Geldern						
56. Auszahlungen aus durchlaufenden Geldern						
57. Saldo aus durchlaufenden Geldern						
58. Verwendung des Finanzmittelüberschusses / Deckung des Finanzmittelfehlbetrages						

Produkt - Nr.:	Produkt - Bezeichnung:
126207	Freiwillige Feuerwehr Wöllstein

Ergebnishaushalt 126207 Freiwillige Feuerwehr Wöllstein:						
Bezeichnung	Ergebnis Vorvorjahr 2016	Vorjahr 2017	Planjahr 2018	Planjahr 2019	Planjahr 2020	Planjahr 2021
1. Steuern und ähnliche Abgaben						
2. Zuwendungen, allgemeine Umlagen und sonstige Transfererträge						
3. Erträge der sozialen Sicherung						
4. öffentlich-rechtliche Leistungsentgelte						
5. privatrechtliche Leistungsentgelte						
6. Kostenerstattungen und Kostenumlagen						
7. Erhöhung oder Verminderung des Bestands an fertigen und unfertigen Erzeugnissen						
8. andere aktivierte Eigenleistungen						
9. sonstige laufende Erträge						
10. Summe der laufenden Erträge aus Verwaltungstätigkeit						
11. Personalaufwendungen	3.735,00	3.800,00	3.800,00	3.800,00	3.800,00	3.800,00
501900 Aufwendungen für ehrenamtlich Tätige - Sonstig ehrenamtlich Tätige (u.a. ehrenamtlich Tätige der Feuerwehr)	3.735,00	3.800,00	3.800,00	3.800,00	3.800,00	3.800,00
12. Versorgungsaufwendungen						
13. Aufwendungen für Sach- und Dienstleistungen	35.288,89	27.850,00	25.600,00	25.600,00	25.600,00	25.600,00
522100 Aufwendungen für Energie / Wasser / Abwasser / Abfall - Aufwendungen für Energie (Heizenergie inkl. Heizstrom)	3.275,64	3.400,00	3.400,00	3.400,00	3.400,00	3.400,00
522110 Aufwendungen für Energie / Wasser / Abwasser / Abfall - Aufwendungen für Energie (Stromkosten)	1.569,25	1.800,00	1.800,00	1.800,00	1.800,00	1.800,00
522120 Aufwendungen für Energie / Wasser / Abwasser / Abfall - Aufwendungen für Wasser, Abwasser und Müllabfuhr	689,92	750,00	800,00	800,00	800,00	800,00
522130 Aufwendungen für Energie / Wasser / Abwasser / Abfall - Abfallbeseitigung (Bauschutt, Grünabfälle usw) außerhalb der Hausmüllabfuhr	38,98		50,00	50,00	50,00	50,00
523130 Aufwendungen für Unterhaltung und Bewirtschaftung - Unterhaltung der Grundstücke, Außenanlagen, Gebäude und Gebäudeeinrichtungen - Gebäude einschließlich der Bestandteile, die dem Gebäude zuzurechnen sind	1.086,18	2.500,00	2.500,00	2.500,00	2.500,00	2.500,00
523510 Aufwendungen für Unterhaltung und Bewirtschaftung - Fahrzeugunterhaltung - Wartungs- und Instandsetzungskosten	19.449,35	8.000,00	8.000,00	8.000,00	8.000,00	8.000,00
523520 Aufwendungen für Unterhaltung und Bewirtschaftung - Fahrzeugunterhaltung - Betriebs- und Schmierstoffe	1.523,02	1.900,00	1.800,00	1.800,00	1.800,00	1.800,00
523590 Aufwendungen für Unterhaltung und Bewirtschaftung - Fahrzeugunterhaltung - Sonstige	1.243,13	4.000,00	1.600,00	1.600,00	1.600,00	1.600,00
523600 Aufwendungen für Unterhaltung und Bewirtschaftung - Unterhaltung der Maschinen und technischen Anlagen	1.503,55	1.600,00	1.600,00	1.600,00	1.600,00	1.600,00

Ergebnishaushalt 126207 Freiwillige Feuerwehr Wöllstein:

Bezeichnung	Ergebnis Vorvorjahr 2016	Vorjahr 2017	Planjahr 2018	Planjahr 2019	Planjahr 2020	Planjahr 2021
523800 Aufwendungen für Unterhaltung und Bewirtschaftung - Geringwertige Geräte, Ausstattungs-, Ausrüstungs- und sonstige Gebrauchsgegenstände	1.268,85	2.500,00	2.500,00	2.500,00	2.500,00	2.500,00
524400 Weitere Verwaltungs- und Betriebsaufwendungen - Verbrauchsmaterial (z.B.Laborbedarf, Werkstättenbedarf, Lebensmittel, Arzneimittel, Verbandsstoffe, Sanitätsverbrauchsmaterial, Saat- und Pflanzgut,)Düngemittel		200,00				
524700 Weitere Verwaltungs- und Betriebsaufwendungen - Sonstige Verbrauchsmittel (z.B. Reinigungsmittel, Streusalz, Baustoffe, etc.)	179,69		200,00	200,00	200,00	200,00
525510 Kostenerstattungen - an den privaten Bereich - an private Unternehmen und dergl.	1.778,03	1.200,00	1.200,00	1.200,00	1.200,00	1.200,00
529200 Sonstige Aufwendungen für Sach- und Dienstleistungen - sonstige Aufwendungen für Dienstleistungen	1.570,20					
581100 Bauhof - Leistungsabrechnung	113,10		150,00	150,00	150,00	150,00
14. Abschreibungen auf immaterielle Vermögensgegenstände des Anlagevermögens und auf Sachanlagen sowie auf aktivierte Aufwendungen für die Ingangsetzung und Erweiterung der Verwaltung						
15. Abschreibungen auf Vermögensgegenstände des Umlaufvermögens, soweit diese die üblichen Abschreibungen überschreiten						
16. Zuwendungen, Umlagen und sonstige Transferaufwendungen	250,00	300,00	300,00	300,00	300,00	300,00
541590 Zuweisungen und Zuschüsse für laufende Zwecke - an den privaten Bereich - an den sonstigen privaten Bereich	250,00	300,00	300,00	300,00	300,00	300,00
17. Aufwendungen der sozialen Sicherung						
18. sonstige laufende Aufwendungen	5.852,39	6.750,00	8.100,00	7.400,00	6.700,00	7.400,00
561100 Sonstige Personal- und Versorgungsaufwendungen - Aufwendungen für Personaleinstellungen und -befähigungen (z.B. Untersuchungen für Feuerwehrleute)	634,65	800,00	1.200,00	1.200,00	1.200,00	1.200,00
561200 Sonstige Personal- und Versorgungsaufwendungen - Aufwendungen für Aus- und Fortbildung, Umschulung	857,95	1.000,00	2.600,00	1.200,00	1.200,00	1.200,00
561310 Sonstige Personal- und Versorgungsaufwendungen - Aufwendungen für übernommene Reisekosten für Dienstreisen und Dienstgänge - Fahrtkostenerstattung		50,00	50,00	50,00	50,00	50,00
561500 Sonstige Personal- und Versorgungsaufwendungen - Aufwendungen für Dienst- und Schutzkleidung, persönliche Ausrüstungsgegenstände	1.753,34	1.500,00	1.500,00	1.500,00	1.500,00	1.500,00
562100 Aufwendungen für die Inanspruchnahme von Rechten und Diensten - Mieten, Pachten und Erbbauzinsen (auch Gerätemieten)	280,55	100,00	100,00	100,00	100,00	100,00
562510 Aufwendungen für die Inanspruchnahme von Rechten und Diensten - Sachverständigen-, Gerichts- und ähnliche Aufwendungen - Vergütungen (Honorar) einschl. Reisekosten an Sachverständige, Schornsteinfeger etc.	362,38	1.100,00	400,00	1.100,00	400,00	1.100,00
563410 Geschäftsaufwendungen - Telefon, Datenübertragungskosten - Fernmeldegebühren	900,45	850,00	900,00	900,00	900,00	900,00
563430 Geschäftsaufwendungen - Telefon, Datenübertragungskosten - Miete, Leasing einschließlich Grundgebühr (Anschlussleitungen)	71,64	100,00	100,00	100,00	100,00	100,00

Ergebnishaushalt 126207 Freiwillige Feuerwehr Wöllstein:							
Bezeichnung	Ergebnis Vorvorjahr 2016	Vorjahr 2017	Planjahr 2018	Planjahr 2019	Planjahr 2020	Planjahr 2021	
564110 Aufwendungen für Beiträge, Versicherungen und Sonstiges - Versicherungsbeiträge - Gebäudeversicherungen	163,91	200,00	200,00	200,00	200,00	200,00	200,00
564120 Aufwendungen für Beiträge, Versicherungen und Sonstiges - Versicherungsbeiträge - Kfz-Versicherungen	700,99	900,00	900,00	900,00	900,00	900,00	900,00
564200 Aufwendungen für Beiträge, Versicherungen und Sonstiges - Beiträge zu Wirtschaftsverbänden, Berufsvertretungen und Vereinen	30,00	50,00	50,00	50,00	50,00	50,00	50,00
564300 Aufwendungen für Beiträge, Versicherungen und Sonstiges - Sonstige Beiträge (WKB, LWK, Wege etc.)	96,53	100,00	100,00	100,00	100,00	100,00	100,00
19. Summe der laufenden Aufwendungen aus Verwaltungstätigkeit	45.126,28	38.700,00	37.800,00	37.100,00	36.400,00	37.100,00	
20. laufendes Ergebnis aus Verwaltungstätigkeit	- 45.126,28	- 38.700,00	- 37.800,00	- 37.100,00	- 36.400,00	- 37.100,00	
21. Zins- und sonstige Finanzerträge							
22. Zins- und sonstige Finanzaufwendungen							
23. Finanzergebnis							
24. ordentliches Ergebnis	- 45.126,28	- 38.700,00	- 37.800,00	- 37.100,00	- 36.400,00	- 37.100,00	
25. außerordentliche Erträge							
26. außerordentliche Aufwendungen							
27. außerordentliches Ergebnis							
28. Jahresergebnis (Jahresüberschuss / Jahresfehlbetrag)	- 45.126,28	- 38.700,00	- 37.800,00	- 37.100,00	- 36.400,00	- 37.100,00	
29. Einstellung in den Sonderposten für Belastungen aus dem kommunalen Finanzausgleich							
30. Entnahme aus dem Sonderposten für Belastungen aus dem kommunalen Finanzausgleich							
31. Jahresergebnis nach Berücksichtigung der Veränderung des Sonderpostens für Belastungen aus dem kommunalen Finanzausgleich	- 45.126,28	- 38.700,00	- 37.800,00	- 37.100,00	- 36.400,00	- 37.100,00	

Finanzhaushalt 126207 Freiwillige Feuerwehr Wöllstein:							
Bezeichnung	Ergebnis Vorvorjahr 2016	Vorjahr 2017	Planjahr 2018	Planjahr 2019	Planjahr 2020	Planjahr 2021	
1. Steuern und ähnliche Abgaben							
2. Zuwendungen, allgemeine Umlagen und sonstige Transfereinzahlungen							
3. Einzahlungen der sozialen Sicherung							
4. öffentlich-rechtliche Leistungsentgelte							
5. privatrechtliche Leistungsentgelte							

Finanzhaushalt 126207 Freiwillige Feuerwehr Wöllstein:

Bezeichnung	Ergebnis Vorvorjahr 2016	Vorjahr 2017	Planjahr 2018	Planjahr 2019	Planjahr 2020	Planjahr 2021
6. Kostenerstattungen und Kostenumlagen						
7. Erhöhung oder Verminderung des Bestands an fertigen und unfertigen Erzeugnissen						
8. andere aktivierte Eigenleistungen						
9. sonstige laufende Einzahlungen						
10. Summe der laufenden Einzahlungen aus Verwaltungstätigkeit						
11. Personalauszahlungen	3.485,00	3.800,00	3.800,00	3.800,00	3.800,00	3.800,00
701900 Sonstige (u.a. ehrenamtlich Tätige der Feuerwehr)	3.485,00	3.800,00	3.800,00	3.800,00	3.800,00	3.800,00
12. Versorgungsauszahlungen						
13. Auszahlungen für Sach- und Dienstleistungen	41.786,05	27.850,00	25.600,00	25.600,00	25.600,00	25.600,00
722100 Aufwendungen für Energie (Heizenergie)	2.490,29	3.400,00	3.400,00	3.400,00	3.400,00	3.400,00
722110 Aufwendungen für Energie (Stromkosten)	2.808,19	1.800,00	1.800,00	1.800,00	1.800,00	1.800,00
722120 Aufwendungen für Wasser, Abwasser und Abfall	689,92	750,00	800,00	800,00	800,00	800,00
722130 Abfallbeseitigung (Bauschutt, Grünabfälle usw) außerhalb der Hausmüllabfuhr			50,00	50,00	50,00	50,00
723130 Unterhaltung der Grundstücke, Außenanlagen, Gebäude und Gebäudeeinrichtungen - Gebäude einschließlich der Bestandteile, die dem Gebäude zuzurechnen sind	1.086,18	2.500,00	2.500,00	2.500,00	2.500,00	2.500,00
723510 Fahrzeugunterhaltung - Wartungs- und Instandsetzungskosten	25.447,83	8.000,00	8.000,00	8.000,00	8.000,00	8.000,00
723520 Fahrzeugunterhaltung - Betriebs- und Schmierstoffe	1.513,47	1.900,00	1.800,00	1.800,00	1.800,00	1.800,00
723590 Fahrzeugunterhaltung - Sonstige	1.243,13	4.000,00	1.600,00	1.600,00	1.600,00	1.600,00
723600 Unterhaltung der Maschinen und technischen Anlagen	1.503,55	1.600,00	1.600,00	1.600,00	1.600,00	1.600,00
723800 Geringwertige Geräte, Ausstattungs-, Ausrüstungs- und sonstige Gebrauchsgegenstände	1.475,57	2.500,00	2.500,00	2.500,00	2.500,00	2.500,00
724400 Laborbedarf, Werkstättenbedarf, Lebensmittel, Arzneimittel, Verbandstoffe, Sanitätsverbrauchsmaterial, sonstiger Anstaltsbedarf, Saat- und Pflanzgut		200,00				
724700 Sonstige Verbrauchsmittel	179,69		200,00	200,00	200,00	200,00
725430 an den öffentlichen Bereich - an die Gemeinden und Gemeindeverbände			150,00	150,00	150,00	150,00
725510 an den privaten Bereich - an private Unternehmen	1.778,03	1.200,00	1.200,00	1.200,00	1.200,00	1.200,00
729200 Sonstige Auszahlungen für Dienstleistungen	1.570,20					
14. Zuwendungen, Umlagen und sonstige Transferauszahlungen	217,25	300,00	300,00	300,00	300,00	300,00
741590 an den privaten Bereich - an den sonstigen privaten Bereich	217,25	300,00	300,00	300,00	300,00	300,00
15. Auszahlungen der sozialen Sicherung						
16. sonstige laufende Auszahlungen	4.894,38	6.750,00	8.100,00	7.400,00	6.700,00	7.400,00
761100 Auszahlungen für Personaleinstellungen	569,10	800,00	1.200,00	1.200,00	1.200,00	1.200,00
761200 Auszahlungen für Aus- und Fortbildung, Umschulung	732,95	1.000,00	2.600,00	1.200,00	1.200,00	1.200,00
761310 Auszahlungen für übernommene Reisekosten für Dienstreisen und Dienstgänge - Fahrtkostenerstattung		50,00	50,00	50,00	50,00	50,00
761500 Auszahlungen für Dienst- und Schutzkleidung, persönliche Ausrüstungsgegenstände	1.787,84	1.500,00	1.500,00	1.500,00	1.500,00	1.500,00
762100 Mieten, Pachten und Erbbauzinsen	319,53	100,00	100,00	100,00	100,00	100,00
762510 Sachverständigen-, Gerichts- und ähnliche Auszahlungen - Vergütungen einschließlich Reisekosten an Sachverständige	421,88	1.100,00	400,00	1.100,00	400,00	1.100,00

Finanzhaushalt 126207 Freiwillige Feuerwehr Wöllstein:

Bezeichnung	Ergebnis Vorvorjahr 2016	Vorjahr 2017	Planjahr 2018	Planjahr 2019	Planjahr 2020	Planjahr 2021
763410 Telefon, Datenübertragungskosten - Fernmeldegebühren		850,00	900,00	900,00	900,00	900,00
763430 Telefon, Datenübertragungskosten - Miete, Leasing	71,64	100,00	100,00	100,00	100,00	100,00
764110 Versicherungsbeiträge - Gebäudeversicherungen	163,91	200,00	200,00	200,00	200,00	200,00
764120 Versicherungsbeiträge - Kfz-Versicherungen	700,99	900,00	900,00	900,00	900,00	900,00
764200 Beiträge zu Wirtschaftsverbänden, Berufsvertretungen und Vereinen	30,00	50,00	50,00	50,00	50,00	50,00
764300 sonstige Beiträge	96,54	100,00	100,00	100,00	100,00	100,00
17. Summe der laufenden Auszahlungen aus Verwaltungstätigkeit	50.382,68	38.700,00	37.800,00	37.100,00	36.400,00	37.100,00
18. Saldo der laufenden Ein- und Auszahlungen aus Verwaltungstätigkeit	- 50.382,68	- 38.700,00	- 37.800,00	- 37.100,00	- 36.400,00	- 37.100,00
19. Zins- und sonstige Finanzeinzahlungen						
20. Zins- und sonstige Finanzauszahlungen						
21. Saldo der Zins- und sonstigen Finanzein- und -auszahlungen						
22. Saldo der ordentlichen Ein- und Auszahlungen	- 50.382,68	- 38.700,00	- 37.800,00	- 37.100,00	- 36.400,00	- 37.100,00
23. außerordentliche Einzahlungen						
24. außerordentliche Auszahlungen						
25. Saldo der außerordentlichen Ein- und Auszahlungen						
26. Saldo der ordentlichen und außerordentlichen Ein- und Auszahlungen	- 50.382,68	- 38.700,00	- 37.800,00	- 37.100,00	- 36.400,00	- 37.100,00
27. Einzahlungen aus Investitionszuwendungen		13.500,00	46.400,00	14.900,00	14.900,00	14.800,00
681420 vom öffentlichen Bereich - von dem Land		13.500,00	46.400,00	14.900,00	14.900,00	14.800,00
28. Einzahlungen aus Beiträgen und ähnlichen Entgelten						
29. Einzahlungen für immaterielle Vermögensgegenstände						
30. Einzahlungen für Sachanlagen				120.000,00	40.000,00	
685610 Einzahlungen für Fahrzeuge Maschinen und technische Anlagen - Einzahlungen aus der Veräußerung von beweglichen Sachen des Anlagevermögens oberhalb der Wertgrenze i. H. v. 410,00 Euro				120.000,00	40.000,00	
31. Einzahlungen für Finanzanlagen						
32. Einzahlungen aus sonstigen Ausleihungen und Kreditgewährungen						
33. Einzahlungen aus der Veräußerung von Vorräten						
34. sonstige Investitionseinzahlungen						
35. Summe der Einzahlungen aus Investitionstätigkeit		13.500,00	46.400,00	134.900,00	54.900,00	14.800,00
36. Auszahlungen für immaterielle Vermögensgegenstände						
37. Auszahlungen für Sachanlagen	8.037,03	165.000,00	766.500,00	1.000.000,00		
785330 Auszahlungen für Infrastrukturvermögen - Auszahlungen für Baumaßnahmen		30.000,00	500.000,00	1.000.000,00		
785600 Auszahlungen für Fahrzeuge, Maschinen und technische Anlagen	4.639,81	135.000,00	265.000,00			

Finanzhaushalt 126207 Freiwillige Feuerwehr Wöllstein:

Bezeichnung	Ergebnis Vorvorjahr 2016	Vorjahr 2017	Planjahr 2018	Planjahr 2019	Planjahr 2020	Planjahr 2021
785710 <i>Auszahlungen für Betriebs- und Geschäftsausstattung, Pflanzen und Tiere und geringwertige Vermögensgegenstände - Auszahlungen für bewegliche Sachen des Anlagevermögens oberhalb der Wertgrenze i.H.v. 410,00 Euro</i>	2.528,99		1.500,00			
785720 <i>Auszahlungen für Betriebs- und Geschäftsausstattung, Pflanzen und Tiere und geringwertige Vermögensgegenstände - Auszahlungen für bewegliche Sachen des Anlagevermögens unterhalb der Wertgrenze i.H.v. 410,00 Euro</i>	868,23					
38. Auszahlungen für Finanzanlagen						
39. Auszahlungen für sonstige Ausleihungen und Kreditgewährungen						
40. Auszahlungen für den Erwerb von Vorräten						
41. sonstige Investitionsauszahlungen						
42. Summe der Auszahlungen aus Investitionstätigkeit	8.037,03	165.000,00	766.500,00	1.000.000,00		
43. <u>Saldo aus der Ein- und Auszahlungen aus Investitionstätigkeit</u>	- 8.037,03	- 151.500,00	- 720.100,00	- 865.100,00	54.900,00	14.800,00
44. Finanzmittelüberschuss / Finanzmittelfehlbetrag	- 58.419,71	- 190.200,00	- 757.900,00	- 902.200,00	18.500,00	- 22.300,00
45. Einzahlungen aus der Aufnahme von Investitionskrediten						
46. Auszahlungen zur Tilgung von Investitionskrediten						
47. Saldo der Ein- und Auszahlungen aus Investitionskrediten						
48a. Einzahlungen aus der Aufnahme von Krediten zur Liquiditätssicherung der Einheitskasse						
48b. abzüglich Auszahlungen gewährter Liquiditätskredite an Dritte						
48. Einzahlungen aus der Aufnahme von Krediten zur Liquiditätssicherung						
49a. Auszahlungen zur Tilgung von Krediten zur Liquiditätssicherung der Einheitskasse						
49b. abzüglich Einzahlungen Dritte zur Tilgung gewährter Liquiditätskrediten						
49. Auszahlungen zur Tilgung von Krediten zur Liquiditätssicherung						
50. Saldo der Ein- und Auszahlungen aus Krediten zur Liquiditätssicherung						
51a. Einzahlungen aus der Abnahme liquider Mittel der Einheitskasse						
51b. abzüglich Auszahlung aus der Zunahme liquider Mittel Dritter						
51. <u>Abnahme der liquiden Mittel</u>						

Finanzhaushalt 126207 Freiwillige Feuerwehr Wöllstein:						
Bezeichnung	Ergebnis Vorvorjahr 2016	Vorjahr 2017	Planjahr 2018	Planjahr 2019	Planjahr 2020	Planjahr 2021
52a. Auszahlung zur Bildung liquider Mittel der Einheitskasse						
52b. abzüglich Einzahlung aus der Auflösung liquider Mittel Dritter						
52. Zunahme der liquiden Mittel						
53. Veränderung der liquiden Mittel						
54. Saldo der Ein- und Auszahlungen aus Finanzierungstätigkeit						
55. Einzahlungen aus durchlaufenden Geldern						
56. Auszahlungen aus durchlaufenden Geldern						
57. Saldo aus durchlaufenden Geldern						
58. Verwendung des Finanzmittelüberschusses / Deckung des Finanzmittelfehlbetrages						

Produkt - Nr.:	Produkt - Bezeichnung:
126208	Freiwillige Feuerwehr Wonsheim

Ergebnishaushalt 126208 Freiwillige Feuerwehr Wonsheim:						
Bezeichnung	Ergebnis Vorvorjahr 2016	Vorjahr 2017	Planjahr 2018	Planjahr 2019	Planjahr 2020	Planjahr 2021
1. Steuern und ähnliche Abgaben						
2. Zuwendungen, allgemeine Umlagen und sonstige Transfererträge						
3. Erträge der sozialen Sicherung						
4. öffentlich-rechtliche Leistungsentgelte						
5. privatrechtliche Leistungsentgelte						
6. Kostenerstattungen und Kostenumlagen						
7. Erhöhung oder Verminderung des Bestands an fertigen und unfertigen Erzeugnissen						
8. andere aktivierte Eigenleistungen						
9. sonstige laufende Erträge						
10. Summe der laufenden Erträge aus Verwaltungstätigkeit						
11. Personalaufwendungen	1.260,00	1.300,00	1.300,00	1.300,00	1.300,00	1.300,00
501900 Aufwendungen für ehrenamtlich Tätige - Sonstig ehrenamtlich Tätige (u.a. ehrenamtlich Tätige der Feuerwehr)	1.260,00	1.300,00	1.300,00	1.300,00	1.300,00	1.300,00
12. Versorgungsaufwendungen						
13. Aufwendungen für Sach- und Dienstleistungen	17.210,27	14.200,00	9.900,00	9.500,00	9.500,00	9.500,00
522100 Aufwendungen für Energie / Wasser / Abwasser / Abfall - Aufwendungen für Energie (Heizenergie inkl. Heizstrom)	769,70	1.200,00	1.200,00	1.200,00	1.200,00	1.200,00
522110 Aufwendungen für Energie / Wasser / Abwasser / Abfall - Aufwendungen für Energie (Stromkosten)	2.684,00	1.400,00	1.400,00	1.400,00	1.400,00	1.400,00
522120 Aufwendungen für Energie / Wasser / Abwasser / Abfall - Aufwendungen für Wasser, Abwasser und Müllabfuhr	295,36	300,00	300,00	300,00	300,00	300,00
523130 Aufwendungen für Unterhaltung und Bewirtschaftung - Unterhaltung der Grundstücke, Außenanlagen, Gebäude und Gebäudeeinrichtungen - Gebäude einschließlich der Bestandteile, die dem Gebäude zuzurechnen sind	6.542,65	1.000,00	1.000,00	1.000,00	1.000,00	1.000,00
523510 Aufwendungen für Unterhaltung und Bewirtschaftung - Fahrzeugunterhaltung - Wartungs- und Instandsetzungskosten	2.877,26	1.800,00	1.800,00	1.800,00	1.800,00	1.800,00
523520 Aufwendungen für Unterhaltung und Bewirtschaftung - Fahrzeugunterhaltung - Betriebs- und Schmierstoffe	577,37	600,00	500,00	500,00	500,00	500,00
523590 Aufwendungen für Unterhaltung und Bewirtschaftung - Fahrzeugunterhaltung - Sonstige		2.000,00	200,00	200,00	200,00	200,00
523600 Aufwendungen für Unterhaltung und Bewirtschaftung - Unterhaltung der Maschinen und technischen Anlagen		200,00	200,00	200,00	200,00	200,00
523610 Aufwendungen für Unterhaltung und Bewirtschaftung - Unterhaltung u. Bewirtschaftung der Maschinen u. techn. Anlagen - Betriebsstoffe	116,94	200,00	100,00	100,00	100,00	100,00

Ergebnishaushalt 126208 Freiwillige Feuerwehr Wonsheim:

Bezeichnung	Ergebnis Vorvorjahr 2016	Vorjahr 2017	Planjahr 2018	Planjahr 2019	Planjahr 2020	Planjahr 2021
523800 Aufwendungen für Unterhaltung und Bewirtschaftung - Geringwertige Geräte, Ausstattungs-, Ausrüstungs- und sonstige Gebrauchsgegenstände	569,54	4.000,00	1.400,00	1.000,00	1.000,00	1.000,00
524910 Weitere Verwaltungs- und Betriebsaufwendungen - Sonstige Aufwendungen für Sachleistungen - Bewirtungen	220,00					
525510 Kostenerstattungen - an den privaten Bereich - an private Unternehmen und dergl.	2.286,01	1.500,00	1.500,00	1.500,00	1.500,00	1.500,00
581100 Bauhof - Leistungsabrechnung	271,44		300,00	300,00	300,00	300,00
14. Abschreibungen auf immaterielle Vermögensgegenstände des Anlagevermögens und auf Sachanlagen sowie auf aktivierte Aufwendungen für die Inangangsetzung und Erweiterung der Verwaltung						
15. Abschreibungen auf Vermögensgegenstände des Umlaufvermögens, soweit diese die üblichen Abschreibungen überschreiten						
16. Zuwendungen, Umlagen und sonstige Transferaufwendungen	330,00	350,00	350,00	350,00	350,00	350,00
541590 Zuweisungen und Zuschüsse für laufende Zwecke - an den privaten Bereich - an den sonstigen privaten Bereich	330,00	350,00	350,00	350,00	350,00	350,00
17. Aufwendungen der sozialen Sicherung						
18. sonstige laufende Aufwendungen	3.971,49	4.300,00	3.850,00	4.450,00	3.850,00	4.450,00
561100 Sonstige Personal- und Versorgungsaufwendungen - Aufwendungen für Personaleinstellungen und -befähigungen (z.B. Untersuchungen für Feuerwehrleute)	445,74	500,00	600,00	600,00	600,00	600,00
561200 Sonstige Personal- und Versorgungsaufwendungen - Aufwendungen für Aus- und Fortbildung, Umschulung	256,97	1.000,00	1.000,00	1.000,00	1.000,00	1.000,00
561310 Sonstige Personal- und Versorgungsaufwendungen - Aufwendungen für übernommene Reisekosten für Dienstreisen und Dienstgänge - Fahrtkostenerstattung		50,00	50,00	50,00	50,00	50,00
561500 Sonstige Personal- und Versorgungsaufwendungen - Aufwendungen für Dienst- und Schutzkleidung, persönliche Ausrüstungsgegenstände	2.223,01	800,00	800,00	800,00	800,00	800,00
562510 Aufwendungen für die Inanspruchnahme von Rechten und Diensten - Sachverständigen-, Gerichts- und ähnliche Aufwendungen - Vergütungen (Honorar) einschl. Reisekosten an Sachverständige, Schornsteinfeger etc.	45,86	800,00	200,00	800,00	200,00	800,00
563410 Geschäftsaufwendungen - Telefon, Datenübertragungskosten - Fernmeldegebühren	480,16	500,00	500,00	500,00	500,00	500,00
564110 Aufwendungen für Beiträge, Versicherungen und Sonstiges - Versicherungsbeiträge - Gebäudeversicherungen	117,35	150,00	150,00	150,00	150,00	150,00
564120 Aufwendungen für Beiträge, Versicherungen und Sonstiges - Versicherungsbeiträge - Kfz-Versicherungen	402,40	500,00	500,00	500,00	500,00	500,00
564200 Aufwendungen für Beiträge, Versicherungen und Sonstiges - Beiträge zu Wirtschaftsverbänden, Berufsvertretungen und Vereinen			50,00	50,00	50,00	50,00
19. Summe der laufenden Aufwendungen aus Verwaltungstätigkeit	22.771,76	20.150,00	15.400,00	15.600,00	15.000,00	15.600,00
20. laufendes Ergebnis aus Verwaltungstätigkeit	- 22.771,76	- 20.150,00	- 15.400,00	- 15.600,00	- 15.000,00	- 15.600,00

Ergebnishaushalt 126208 Freiwillige Feuerwehr Wonsheim:						
Bezeichnung	Ergebnis Vorvorjahr 2016	Vorjahr 2017	Planjahr 2018	Planjahr 2019	Planjahr 2020	Planjahr 2021
21. Zins- und sonstige Finanzerträge						
22. Zins- und sonstige Finanzaufwendungen						
23. Finanzergebnis						
24. ordentliches Ergebnis	- 22.771,76	- 20.150,00	- 15.400,00	- 15.600,00	- 15.000,00	- 15.600,00
25. außerordentliche Erträge						
26. außerordentliche Aufwendungen						
27. außerordentliches Ergebnis						
28. Jahresergebnis (Jahresüberschuss / Jahresfehlbetrag)	- 22.771,76	- 20.150,00	- 15.400,00	- 15.600,00	- 15.000,00	- 15.600,00
29. Einstellung in den Sonderposten für Belastungen aus dem kommunalen Finanzausgleich						
30. Entnahme aus dem Sonderposten für Belastungen aus dem kommunalen Finanzausgleich						
31. Jahresergebnis nach Berücksichtigung der Veränderung des Sonderpostens für Belastungen aus dem kommunalen Finanzausgleich	- 22.771,76	- 20.150,00	- 15.400,00	- 15.600,00	- 15.000,00	- 15.600,00

Finanzaushalt 126208 Freiwillige Feuerwehr Wonsheim:						
Bezeichnung	Ergebnis Vorvorjahr 2016	Vorjahr 2017	Planjahr 2018	Planjahr 2019	Planjahr 2020	Planjahr 2021
1. Steuern und ähnliche Abgaben						
2. Zuwendungen, allgemeine Umlagen und sonstige Transfereinzahlungen						
3. Einzahlungen der sozialen Sicherung						
4. öffentlich-rechtliche Leistungsentgelte						
5. privatrechtliche Leistungsentgelte						
6. Kostenerstattungen und Kostenumlagen						
7. Erhöhung oder Verminderung des Bestands an fertigen und unfertigen Erzeugnissen						
8. andere aktivierte Eigenleistungen						
9. sonstige laufende Einzahlungen						
10. Summe der laufenden Einzahlungen aus Verwaltungstätigkeit						
11. Personalauszahlungen	3.235,00	1.300,00	1.300,00	1.300,00	1.300,00	1.300,00
701900 Sonstige (u.a. ehrenamtlich Tätige der Feuerwehr)	3.235,00	1.300,00	1.300,00	1.300,00	1.300,00	1.300,00

Finanzhaushalt 126208 Freiwillige Feuerwehr Wonsheim:

Bezeichnung	Ergebnis Vorvorjahr 2016	Vorjahr 2017	Planjahr 2018	Planjahr 2019	Planjahr 2020	Planjahr 2021
12. Versorgungsauszahlungen						
13. Auszahlungen für Sach- und Dienstleistungen	13.324,69	14.200,00	9.900,00	9.500,00	9.500,00	9.500,00
722100 Aufwendungen für Energie (Heizenergie)	769,70	1.200,00	1.200,00	1.200,00	1.200,00	1.200,00
722110 Aufwendungen für Energie (Stromkosten)	3.842,82	1.400,00	1.400,00	1.400,00	1.400,00	1.400,00
722120 Aufwendungen für Wasser, Abwasser und Abfall	295,36	300,00	300,00	300,00	300,00	300,00
723130 Unterhaltung der Grundstücke, Außenanlagen, Gebäude und Gebäudeeinrichtungen - Gebäude einschließlich der Bestandteile, die dem Gebäude zuzurechnen sind	179,65	1.000,00	1.000,00	1.000,00	1.000,00	1.000,00
723510 Fahrzeugunterhaltung - Wartungs- und Instandsetzungskosten	4.100,35	1.800,00	1.800,00	1.800,00	1.800,00	1.800,00
723520 Fahrzeugunterhaltung - Betriebs- und Schmierstoffe	517,85	600,00	500,00	500,00	500,00	500,00
723590 Fahrzeugunterhaltung - Sonstige		2.000,00	200,00	200,00	200,00	200,00
723600 Unterhaltung der Maschinen und technischen Anlagen	116,94	400,00	300,00	300,00	300,00	300,00
723800 Geringwertige Geräte, Ausstattungs-, Ausrüstungs- und sonstige Gebrauchsgegenstände	569,54	4.000,00	1.400,00	1.000,00	1.000,00	1.000,00
724910 Sonstige Aufwendungen für Sachleistungen - Bewirtungen	220,00					
725430 an den öffentlichen Bereich - an die Gemeinden und Gemeindeverbände			300,00	300,00	300,00	300,00
725510 an den privaten Bereich - an private Unternehmen	2.712,48	1.500,00	1.500,00	1.500,00	1.500,00	1.500,00
14. Zuwendungen, Umlagen und sonstige Transferauszahlungen	286,77	350,00	350,00	350,00	350,00	350,00
741590 an den privaten Bereich - an den sonstigen privaten Bereich	286,77	350,00	350,00	350,00	350,00	350,00
15. Auszahlungen der sozialen Sicherung						
16. sonstige laufende Auszahlungen	4.711,72	4.300,00	3.850,00	4.450,00	3.850,00	4.450,00
761100 Auszahlungen für Personaleinstellungen	445,74	500,00	600,00	600,00	600,00	600,00
761200 Auszahlungen für Aus- und Fortbildung, Umschulung	1.581,97	1.000,00	1.000,00	1.000,00	1.000,00	1.000,00
761310 Auszahlungen für übernommene Reisekosten für Dienstreisen und Dienstgänge - Fahrtkostenerstattung		50,00	50,00	50,00	50,00	50,00
761500 Auszahlungen für Dienst- und Schutzkleidung, persönliche Ausrüstungsgegenstände	1.574,45	800,00	800,00	800,00	800,00	800,00
762510 Sachverständigen-, Gerichts- und ähnliche Auszahlungen - Vergütungen einschließlich Reisekosten an Sachverständige	94,65	800,00	200,00	800,00	200,00	800,00
763410 Telefon, Datenübertragungskosten - Fernmeldegebühren	480,16	500,00	500,00	500,00	500,00	500,00
764110 Versicherungsbeiträge - Gebäudeversicherungen	117,35	150,00	150,00	150,00	150,00	150,00
764120 Versicherungsbeiträge - Kfz-Versicherungen	402,40	500,00	500,00	500,00	500,00	500,00
764200 Beiträge zu Wirtschaftsverbänden, Berufsvertretungen und Vereinen	15,00		50,00	50,00	50,00	50,00
17. Summe der laufenden Auszahlungen aus Verwaltungstätigkeit	21.558,18	20.150,00	15.400,00	15.600,00	15.000,00	15.600,00
18. <u>Saldo der laufenden Ein- und Auszahlungen aus Verwaltungstätigkeit</u>	<u>- 21.558,18</u>	<u>- 20.150,00</u>	<u>- 15.400,00</u>	<u>- 15.600,00</u>	<u>- 15.000,00</u>	<u>- 15.600,00</u>
19. Zins- und sonstige Finanzeinzahlungen						
20. Zins- und sonstige Finanzauszahlungen						
21. <u>Saldo der Zins- und sonstigen Finanzein- und -auszahlungen</u>						
22. <u>Saldo der ordentlichen Ein- und Auszahlungen</u>	<u>- 21.558,18</u>	<u>- 20.150,00</u>	<u>- 15.400,00</u>	<u>- 15.600,00</u>	<u>- 15.000,00</u>	<u>- 15.600,00</u>
23. außerordentliche Einzahlungen						

Finanzhaushalt 126208 Freiwillige Feuerwehr Wonsheim:

Bezeichnung	Ergebnis Vorvorjahr 2016	Vorjahr 2017	Planjahr 2018	Planjahr 2019	Planjahr 2020	Planjahr 2021
24. außerordentliche Auszahlungen						
25. <u>Saldo der außerordentlichen Ein- und Auszahlungen</u>						
26. <u>Saldo der ordentlichen und außerordentlichen Ein- und Auszahlungen</u>	- 21.558,18	- 20.150,00	- 15.400,00	- 15.600,00	- 15.000,00	- 15.600,00
27. Einzahlungen aus Investitionszuwendungen <i>681420 vom öffentlichen Bereich - von dem Land</i>	11.564,00 <i>11.564,00</i>	3.800,00 <i>3.800,00</i>	3.800,00 <i>3.800,00</i>	3.800,00 <i>3.800,00</i>		
28. Einzahlungen aus Beiträgen und ähnlichen Entgelten						
29. Einzahlungen für immaterielle Vermögensgegenstände						
30. Einzahlungen für Sachanlagen						
31. Einzahlungen für Finanzanlagen						
32. Einzahlungen aus sonstigen Ausleihungen und Kreditgewährungen						
33. Einzahlungen aus der Veräußerung von Vorräten						
34. sonstige Investitionseinzahlungen						
35. <u>Summe der Einzahlungen aus Investitionstätigkeit</u>	11.564,00	3.800,00	3.800,00	3.800,00		
36. Auszahlungen für immaterielle Vermögensgegenstände						
37. Auszahlungen für Sachanlagen <i>785710 Auszahlungen für Betriebs- und Geschäftsausstattung, Pflanzen und Tiere und geringwertige Vermögensgegenstände - Auszahlungen für bewegliche Sachen des Anlagevermögens oberhalb der Wertgrenze i.H.v. 410,00 Euro</i>			2.000,00 <i>2.000,00</i>			
38. Auszahlungen für Finanzanlagen						
39. Auszahlungen für sonstige Ausleihungen und Kreditgewährungen						
40. Auszahlungen für den Erwerb von Vorräten						
41. sonstige Investitionsauszahlungen						
42. <u>Summe der Auszahlungen aus Investitionstätigkeit</u>			2.000,00			
43. <u>Saldo aus der Ein- und Auszahlungen aus Investitionstätigkeit</u>	11.564,00	3.800,00	1.800,00	3.800,00		
44. <u>Finanzmittelüberschuss / Finanzmittelfehlbetrag</u>	- 9.994,18	- 16.350,00	- 13.600,00	- 11.800,00	- 15.000,00	- 15.600,00
45. Einzahlungen aus der Aufnahme von Investitionskrediten						
46. Auszahlungen zur Tilgung von Investitionskrediten						
47. <u>Saldo der Ein- und Auszahlungen aus Investitionskrediten</u>						
48a. Einzahlungen aus der Aufnahme von Krediten zur Liquiditätssicherung der Einheitskasse						

Finanzhaushalt 126208 Freiwillige Feuerwehr Wonsheim:						
Bezeichnung	Ergebnis Vorvorjahr 2016	Vorjahr 2017	Planjahr 2018	Planjahr 2019	Planjahr 2020	Planjahr 2021
48b. abzüglich Auszahlungen gewährter Liquiditätskredite an Dritte						
48. Einzahlungen aus der Aufnahme von Krediten zur Liquiditätssicherung						
49a. Auszahlungen zur Tilgung von Krediten zur Liquiditätssicherung der Einheitskasse						
49b. abzüglich Einzahlungen Dritte zur Tilgung gewährter Liquiditätskrediten						
49. Auszahlungen zur Tilgung von Krediten zur Liquiditätssicherung						
50. Saldo der Ein- und Auszahlungen aus Krediten zur Liquiditätssicherung						
51a. Einzahlungen aus der Abnahme liquider Mittel der Einheitskasse						
51b. abzüglich Auszahlung aus der Zunahme liquider Mittel Dritter						
51. Abnahme der liquiden Mittel						
52a. Auszahlung zur Bildung liquider Mittel der Einheitskasse						
52b. abzüglich Einzahlung aus der Auflösung liquider Mittel Dritter						
52. Zunahme der liquiden Mittel						
53. Veränderung der liquiden Mittel						
54. Saldo der Ein- und Auszahlungen aus Finanzierungstätigkeit						
55. Einzahlungen aus durchlaufenden Geldern						
56. Auszahlungen aus durchlaufenden Geldern						
57. Saldo aus durchlaufenden Geldern						
58. Verwendung des Finanzmittelüberschusses / Deckung des Finanzmittelfehlbetrages						

Produkt - Nr.:	Produkt - Bezeichnung:
201100	Allgemeine Schulverwaltung

Ergebnishaushalt 201100 Allgemeine Schulverwaltung:						
Bezeichnung	Ergebnis Vorvorjahr 2016	Vorjahr 2017	Planjahr 2018	Planjahr 2019	Planjahr 2020	Planjahr 2021
1. Steuern und ähnliche Abgaben						
2. Zuwendungen, allgemeine Umlagen und sonstige Transfererträge						
3. Erträge der sozialen Sicherung						
4. öffentlich-rechtliche Leistungsentgelte						
5. privatrechtliche Leistungsentgelte						
6. Kostenerstattungen und Kostenumlagen						
7. Erhöhung oder Verminderung des Bestands an fertigen und unfertigen Erzeugnissen						
8. andere aktivierte Eigenleistungen						
9. sonstige laufende Erträge						
10. Summe der laufenden Erträge aus Verwaltungstätigkeit						
11. Personalaufwendungen	12.026,63	77.930,00	83.900,00	85.560,00	87.290,00	89.030,00
502110 Dienstbezüge und dergleichen - Beamte - Dienstbezüge	12.026,63	13.150,00	13.830,00	14.100,00	14.380,00	14.670,00
502210 Dienstbezüge und dergleichen - Arbeitnehmer - Vergütungen		47.680,00	51.670,00	52.700,00	53.760,00	54.830,00
503100 Beiträge zu Versorgungskassen - Beamte		2.530,00	2.630,00	2.680,00	2.740,00	2.790,00
503200 Beiträge zu Versorgungskassen - Arbeitnehmer		4.050,00	4.380,00	4.470,00	4.560,00	4.650,00
504200 Beiträge zur gesetzlichen Sozialversicherung - Arbeitnehmer		9.770,00	10.610,00	10.820,00	11.040,00	11.260,00
505100 Beihilfen, Unterstützungsleistungen und dergleichen - Beamte		750,00	780,00	790,00	810,00	830,00
12. Versorgungsaufwendungen						
13. Aufwendungen für Sach- und Dienstleistungen			500,00	500,00	500,00	500,00
523510 Aufwendungen für Unterhaltung und Bewirtschaftung - Fahrzeugunterhaltung - Wartungs- und Instandsetzungskosten			200,00	200,00	200,00	200,00
523520 Aufwendungen für Unterhaltung und Bewirtschaftung - Fahrzeugunterhaltung - Betriebs- und Schmierstoffe			300,00	300,00	300,00	300,00
14. Abschreibungen auf immaterielle Vermögensgegenstände des Anlagevermögens und auf Sachanlagen sowie auf aktivierte Aufwendungen für die Inangangsetzung und Erweiterung der Verwaltung						
15. Abschreibungen auf Vermögensgegenstände des Umlaufvermögens, soweit diese die üblichen Abschreibungen überschreiten						
16. Zuwendungen, Umlagen und sonstige Transferaufwendungen						
17. Aufwendungen der sozialen Sicherung						

Ergebnishaushalt 201100 Allgemeine Schulverwaltung:						
Bezeichnung	Ergebnis Vorvorjahr 2016	Vorjahr 2017	Planjahr 2018	Planjahr 2019	Planjahr 2020	Planjahr 2021
18. sonstige laufende Aufwendungen	3,85	50,00	50,00	50,00	50,00	50,00
561310 Sonstige Personal- und Versorgungsaufwendungen - Aufwendungen für übernommene Reisekosten für Dienstreisen und Dienstgänge - Fahrtkostenerstattung	3,85	50,00	50,00	50,00	50,00	50,00
19. Summe der laufenden Aufwendungen aus Verwaltungstätigkeit	12.030,48	77.980,00	84.450,00	86.110,00	87.840,00	89.580,00
20. laufendes Ergebnis aus Verwaltungstätigkeit	- 12.030,48	- 77.980,00	- 84.450,00	- 86.110,00	- 87.840,00	- 89.580,00
21. Zins- und sonstige Finanzerträge						
22. Zins- und sonstige Finanzaufwendungen						
23. Finanzergebnis						
24. ordentliches Ergebnis	- 12.030,48	- 77.980,00	- 84.450,00	- 86.110,00	- 87.840,00	- 89.580,00
25. außerordentliche Erträge						
26. außerordentliche Aufwendungen						
27. außerordentliches Ergebnis						
28. Jahresergebnis (Jahresüberschuss / Jahresfehlbetrag)	- 12.030,48	- 77.980,00	- 84.450,00	- 86.110,00	- 87.840,00	- 89.580,00
29. Einstellung in den Sonderposten für Belastungen aus dem kommunalen Finanzausgleich						
30. Entnahme aus dem Sonderposten für Belastungen aus dem kommunalen Finanzausgleich						
31. Jahresergebnis nach Berücksichtigung der Veränderung des Sonderpostens für Belastungen aus dem kommunalen Finanzausgleich	- 12.030,48	- 77.980,00	- 84.450,00	- 86.110,00	- 87.840,00	- 89.580,00

Finanzhaushalt 201100 Allgemeine Schulverwaltung:						
Bezeichnung	Ergebnis Vorvorjahr 2016	Vorjahr 2017	Planjahr 2018	Planjahr 2019	Planjahr 2020	Planjahr 2021
1. Steuern und ähnliche Abgaben						
2. Zuwendungen, allgemeine Umlagen und sonstige Transfereinzahlungen						
3. Einzahlungen der sozialen Sicherung						
4. öffentlich-rechtliche Leistungsentgelte						
5. privatrechtliche Leistungsentgelte						
6. Kostenerstattungen und Kostenumlagen						
7. Erhöhung oder Verminderung des Bestands an fertigen und unfertigen Erzeugnissen						

Finanzhaushalt 201100 Allgemeine Schulverwaltung:

Bezeichnung	Ergebnis Vorvorjahr 2016	Vorjahr 2017	Planjahr 2018	Planjahr 2019	Planjahr 2020	Planjahr 2021
8. andere aktivierte Eigenleistungen						
9. sonstige laufende Einzahlungen						
10. Summe der laufenden Einzahlungen aus Verwaltungstätigkeit						
11. Personalauszahlungen	15.108,60	77.930,00	83.900,00	85.560,00	87.290,00	89.030,00
702110 Beamte - Dienstbezüge	13.122,20	13.150,00	13.830,00	14.100,00	14.380,00	14.670,00
702210 Arbeitnehmer - Vergütungen		47.680,00	51.670,00	52.700,00	53.760,00	54.830,00
703100 Beamte	1.986,40	2.530,00	2.630,00	2.680,00	2.740,00	2.790,00
703200 Arbeitnehmer		4.050,00	4.380,00	4.470,00	4.560,00	4.650,00
704200 Arbeitnehmer		9.770,00	10.610,00	10.820,00	11.040,00	11.260,00
705100 Beamte		750,00	780,00	790,00	810,00	830,00
12. Versorgungsauszahlungen						
13. Auszahlungen für Sach- und Dienstleistungen			500,00	500,00	500,00	500,00
723510 Fahrzeugunterhaltung - Wartungs- und Instandsetzungskosten			200,00	200,00	200,00	200,00
723520 Fahrzeugunterhaltung - Betriebs- und Schmierstoffe			300,00	300,00	300,00	300,00
14. Zuwendungen, Umlagen und sonstige Transferauszahlungen						
15. Auszahlungen der sozialen Sicherung						
16. sonstige laufende Auszahlungen	3,85	50,00	50,00	50,00	50,00	50,00
761310 Auszahlungen für übernommene Reisekosten für Dienstreisen und Dienstgänge - Fahrtkostenerstattung	3,85	50,00	50,00	50,00	50,00	50,00
17. Summe der laufenden Auszahlungen aus Verwaltungstätigkeit	15.112,45	77.980,00	84.450,00	86.110,00	87.840,00	89.580,00
18. Saldo der laufenden Ein- und Auszahlungen aus Verwaltungstätigkeit	- 15.112,45	- 77.980,00	- 84.450,00	- 86.110,00	- 87.840,00	- 89.580,00
19. Zins- und sonstige Finanzeinzahlungen						
20. Zins- und sonstige Finanzauszahlungen						
21. Saldo der Zins- und sonstigen Finanzein- und -auszahlungen						
22. Saldo der ordentlichen Ein- und Auszahlungen	- 15.112,45	- 77.980,00	- 84.450,00	- 86.110,00	- 87.840,00	- 89.580,00
23. außerordentliche Einzahlungen						
24. außerordentliche Auszahlungen						
25. Saldo der außerordentlichen Ein- und Auszahlungen						
26. Saldo der ordentlichen und außerordentlichen Ein- und Auszahlungen	- 15.112,45	- 77.980,00	- 84.450,00	- 86.110,00	- 87.840,00	- 89.580,00
27. Einzahlungen aus Investitionszuwendungen						
28. Einzahlungen aus Beiträgen und ähnlichen Entgelten						
29. Einzahlungen für immaterielle Vermögensgegenstände						

Finanzhaushalt 201100 Allgemeine Schulverwaltung:

Bezeichnung	Ergebnis Vorvorjahr 2016	Vorjahr 2017	Planjahr 2018	Planjahr 2019	Planjahr 2020	Planjahr 2021
30. Einzahlungen für Sachanlagen						
31. Einzahlungen für Finanzanlagen						
32. Einzahlungen aus sonstigen Ausleihungen und Kreditgewährungen						
33. Einzahlungen aus der Veräußerung von Vorräten						
34. sonstige Investitionseinzahlungen						
35. Summe der Einzahlungen aus Investitionstätigkeit						
36. Auszahlungen für immaterielle Vermögensgegenstände						
37. Auszahlungen für Sachanlagen	328,44					
<i>785720 Auszahlungen für Betriebs- und Geschäftsausstattung, Pflanzen und Tiere und geringwertige Vermögensgegenstände - Auszahlungen für bewegliche Sachen des Anlagevermögens unterhalb der Wertgrenze i.H.v. 410,00 Euro</i>	<i>328,44</i>					
38. Auszahlungen für Finanzanlagen						
39. Auszahlungen für sonstige Ausleihungen und Kreditgewährungen						
40. Auszahlungen für den Erwerb von Vorräten						
41. sonstige Investitionsauszahlungen						
42. Summe der Auszahlungen aus Investitionstätigkeit	328,44					
43. Saldo aus der Ein- und Auszahlungen aus Investitionstätigkeit	- 328,44					
44. Finanzmittelüberschuss / Finanzmittelfehlbetrag	- 15.440,89	- 77.980,00	- 84.450,00	- 86.110,00	- 87.840,00	- 89.580,00
45. Einzahlungen aus der Aufnahme von Investitionskrediten						
46. Auszahlungen zur Tilgung von Investitionskrediten						
47. Saldo der Ein- und Auszahlungen aus Investitionskrediten						
48a. Einzahlungen aus der Aufnahme von Krediten zur Liquiditätssicherung der Einheitskasse						
48b. abzüglich Auszahlungen gewährter Liquiditätskredite an Dritte						
48. Einzahlungen aus der Aufnahme von Krediten zur Liquiditätssicherung						
49a. Auszahlungen zur Tilgung von Krediten zur Liquiditätssicherung der Einheitskasse						
49b. abzüglich Einzahlungen Dritte zur Tilgung gewährter Liquiditätskrediten						
49. Auszahlungen zur Tilgung von Krediten zur Liquiditätssicherung						

Finanzhaushalt 201100 Allgemeine Schulverwaltung:						
Bezeichnung	Ergebnis Vorvorjahr 2016	Vorjahr 2017	Planjahr 2018	Planjahr 2019	Planjahr 2020	Planjahr 2021
50. Saldo der Ein- und Auszahlungen aus Krediten zur Liquiditätssicherung						
51a. Einzahlungen aus der Abnahme liquider Mittel der Einheitskasse						
51b. abzüglich Auszahlung aus der Zunahme liquider Mittel Dritter						
51. Abnahme der liquiden Mittel						
52a. Auszahlung zur Bildung liquider Mittel der Einheitskasse						
52b. abzüglich Einzahlung aus der Auflösung liquider Mittel Dritter						
52. Zunahme der liquiden Mittel						
53. Veränderung der liquiden Mittel						
54. Saldo der Ein- und Auszahlungen aus Finanzierungstätigkeit						
55. Einzahlungen aus durchlaufenden Geldern						
56. Auszahlungen aus durchlaufenden Geldern						
57. Saldo aus durchlaufenden Geldern						
58. Verwendung des Finanzmittelüberschusses / Deckung des Finanzmittelfehlbetrages						

Produkt - Nr.:	Produkt - Bezeichnung:
201200	Schulbuchausleihe

Ergebnishaushalt 201200 Schulbuchausleihe:						
Bezeichnung	Ergebnis Vorvorjahr 2016	Vorjahr 2017	Planjahr 2018	Planjahr 2019	Planjahr 2020	Planjahr 2021
1. Steuern und ähnliche Abgaben						
2. Zuwendungen, allgemeine Umlagen und sonstige Transfererträge	36.446,21	24.000,00	25.000,00	25.000,00	25.000,00	25.000,00
414420 Zuweisungen und Zuschüsse für laufende Zwecke - vom öffentlichen Bereich - vom Land	36.446,21	24.000,00	25.000,00	25.000,00	25.000,00	25.000,00
3. Erträge der sozialen Sicherung						
4. öffentlich-rechtliche Leistungsentgelte	5.708,04	5.500,00	6.000,00	6.000,00	6.000,00	6.000,00
432101 Benutzungsgebühren, wiederkehrende Beiträge (nicht als Sonderposten zu erfassen) und ähnliche Entgelte, Kostenerstattungen - Entgelte für die Benutzung von öffentlichen Einrichtungen und für wirtschaftliche Dienstleistungen - Schulbuchausleihe	5.708,04	5.500,00	6.000,00	6.000,00	6.000,00	6.000,00
5. privatrechtliche Leistungsentgelte						
6. Kostenerstattungen und Kostenumlagen	5.988,27	5.500,00	10.000,00	10.000,00	10.000,00	10.000,00
442420 vom öffentlichen Bereich - vom Land	4.726,00	5.000,00	9.000,00	9.000,00	9.000,00	9.000,00
442590 Kostenerstattungen und Kostenumlagen - vom privaten Bereich - vom sonstigen privaten Bereich (z.B. Nebenkosten, Schadensersatz u.ä.)	1.262,27	500,00	1.000,00	1.000,00	1.000,00	1.000,00
7. Erhöhung oder Verminderung des Bestands an fertigen und unfertigen Erzeugnissen						
8. andere aktivierte Eigenleistungen						
9. sonstige laufende Erträge	340,42					
462700 Weitere sonstige laufende Erträge - Versicherungserstattungen	340,42					
10. Summe der laufenden Erträge aus Verwaltungstätigkeit	48.482,94	35.000,00	41.000,00	41.000,00	41.000,00	41.000,00
11. Personalaufwendungen						
12. Versorgungsaufwendungen						
13. Aufwendungen für Sach- und Dienstleistungen	31.477,26	31.000,00	32.500,00	32.500,00	32.500,00	32.500,00
524500 Weitere Verwaltungs- und Betriebsaufwendungen - Lehr- und Unterrichtsmittel (Landkarten, Filme, Zeichnungen, physikalische und chemische Stoffe), Lernmittel, Schulbücher, Werkstoffe, Bastelmaterial	31.477,26	24.000,00	25.000,00	25.000,00	25.000,00	25.000,00
525420 Kostenerstattungen - an den öffentlichen Bereich - an das Land		5.500,00	6.000,00	6.000,00	6.000,00	6.000,00
529200 Sonstige Aufwendungen für Sach- und Dienstleistungen - sonstige Aufwendungen für Dienstleistungen		1.500,00	1.500,00	1.500,00	1.500,00	1.500,00

Ergebnishaushalt 201200 Schulbuchausleihe:						
Bezeichnung	Ergebnis Vorvorjahr 2016	Vorjahr 2017	Planjahr 2018	Planjahr 2019	Planjahr 2020	Planjahr 2021
14. Abschreibungen auf immaterielle Vermögensgegenstände des Anlagevermögens und auf Sachanlagen sowie auf aktivierte Aufwendungen für die Ingangsetzung und Erweiterung der Verwaltung						
15. Abschreibungen auf Vermögensgegenstände des Umlaufvermögens, soweit diese die üblichen Abschreibungen überschreiten						
16. Zuwendungen, Umlagen und sonstige Transferaufwendungen						
17. Aufwendungen der sozialen Sicherung						
18. sonstige laufende Aufwendungen	<u>221,52</u>	<u>250,00</u>	<u>250,00</u>	<u>250,00</u>	<u>250,00</u>	<u>250,00</u>
<i>563100 Geschäftsaufwendungen - Büromaterial (inkl. Verbrauchsmaterial für Geräte - Toner etc.)</i>	<i>221,52</i>	<i>250,00</i>	<i>250,00</i>	<i>250,00</i>	<i>250,00</i>	<i>250,00</i>
19. Summe der laufenden Aufwendungen aus Verwaltungstätigkeit	<u>31.698,78</u>	<u>31.250,00</u>	<u>32.750,00</u>	<u>32.750,00</u>	<u>32.750,00</u>	<u>32.750,00</u>
20. laufendes Ergebnis aus Verwaltungstätigkeit	<u>16.784,16</u>	<u>3.750,00</u>	<u>8.250,00</u>	<u>8.250,00</u>	<u>8.250,00</u>	<u>8.250,00</u>
21. Zins- und sonstige Finanzerträge						
22. Zins- und sonstige Finanzaufwendungen						
23. Finanzergebnis						
24. ordentliches Ergebnis	<u>16.784,16</u>	<u>3.750,00</u>	<u>8.250,00</u>	<u>8.250,00</u>	<u>8.250,00</u>	<u>8.250,00</u>
25. außerordentliche Erträge						
26. außerordentliche Aufwendungen						
27. außerordentliches Ergebnis						
28. Jahresergebnis (Jahresüberschuss / Jahresfehlbetrag)	<u>16.784,16</u>	<u>3.750,00</u>	<u>8.250,00</u>	<u>8.250,00</u>	<u>8.250,00</u>	<u>8.250,00</u>
29. Einstellung in den Sonderposten für Belastungen aus dem kommunalen Finanzausgleich						
30. Entnahme aus dem Sonderposten für Belastungen aus dem kommunalen Finanzausgleich						
31. Jahresergebnis nach Berücksichtigung der Veränderung des Sonderpostens für Belastungen aus dem kommunalen Finanzausgleich	<u>16.784,16</u>	<u>3.750,00</u>	<u>8.250,00</u>	<u>8.250,00</u>	<u>8.250,00</u>	<u>8.250,00</u>

Finanzhaushalt 201200 Schulbuchausleihe:						
Bezeichnung	Ergebnis Vorvorjahr 2016	Vorjahr 2017	Planjahr 2018	Planjahr 2019	Planjahr 2020	Planjahr 2021
1. Steuern und ähnliche Abgaben						
2. Zuwendungen, allgemeine Umlagen und sonstige Transfereinzahlungen	28.072,21	24.000,00	25.000,00	25.000,00	25.000,00	25.000,00
614420 vom öffentlichen Bereich - vom Land	28.072,21	24.000,00	25.000,00	25.000,00	25.000,00	25.000,00
3. Einzahlungen der sozialen Sicherung						
4. öffentlich-rechtliche Leistungsentgelte	5.745,02	5.500,00	6.000,00	6.000,00	6.000,00	6.000,00
632100 Entgelte für die Benutzung von öffentlichen Einrichtungen und für wirtschaftliche Dienstleistungen	5.745,02	5.500,00	6.000,00	6.000,00	6.000,00	6.000,00
5. privatrechtliche Leistungsentgelte						
6. Kostenerstattungen und Kostenumlagen	13.586,82	5.500,00	10.000,00	10.000,00	10.000,00	10.000,00
642420 vom öffentlichen Bereich - vom Land	12.902,00	5.000,00	9.000,00	9.000,00	9.000,00	9.000,00
642590 vom privaten Bereich - vom sonstigen privaten Bereich	684,82	500,00	1.000,00	1.000,00	1.000,00	1.000,00
7. Erhöhung oder Verminderung des Bestands an fertigen und unfertigen Erzeugnissen						
8. andere aktivierte Eigenleistungen						
9. sonstige laufende Einzahlungen	340,42					
662700 Versicherungserstattungen	340,42					
10. Summe der laufenden Einzahlungen aus Verwaltungstätigkeit	47.744,47	35.000,00	41.000,00	41.000,00	41.000,00	41.000,00
11. Personalauszahlungen						
12. Versorgungsauszahlungen						
13. Auszahlungen für Sach- und Dienstleistungen	30.709,70	31.000,00	32.500,00	32.500,00	32.500,00	32.500,00
724500 Verbrauchsmittel an Schulen: Lehr- und Unterrichtsmittel (Landkarten, Filme, Zeichnungen, physikalische und chemische Stoffe), Schulbücher, Werkstoffe	30.709,70	24.000,00	25.000,00	25.000,00	25.000,00	25.000,00
725420 an den öffentlichen Bereich - an das Land		5.500,00	6.000,00	6.000,00	6.000,00	6.000,00
729200 Sonstige Auszahlungen für Dienstleistungen		1.500,00	1.500,00	1.500,00	1.500,00	1.500,00
14. Zuwendungen, Umlagen und sonstige Transferauszahlungen						
15. Auszahlungen der sozialen Sicherung						
16. sonstige laufende Auszahlungen	221,52	250,00	250,00	250,00	250,00	250,00
763100 Büromaterial	221,52	250,00	250,00	250,00	250,00	250,00
17. Summe der laufenden Auszahlungen aus Verwaltungstätigkeit	30.931,22	31.250,00	32.750,00	32.750,00	32.750,00	32.750,00
18. Saldo der laufenden Ein- und Auszahlungen aus Verwaltungstätigkeit	16.813,25	3.750,00	8.250,00	8.250,00	8.250,00	8.250,00
19. Zins- und sonstige Finanzeinzahlungen						
20. Zins- und sonstige Finanzauszahlungen						

Finanzhaushalt 201200 Schulbuchausleihe:						
Bezeichnung	Ergebnis Vorvorjahr 2016	Vorjahr 2017	Planjahr 2018	Planjahr 2019	Planjahr 2020	Planjahr 2021
21. <u>Saldo der Zins- und sonstigen Finanzein- und -auszahlungen</u>						
22. <u>Saldo der ordentlichen Ein- und Auszahlungen</u>	16.813,25	3.750,00	8.250,00	8.250,00	8.250,00	8.250,00
23. außerordentliche Einzahlungen						
24. außerordentliche Auszahlungen						
25. <u>Saldo der außerordentlichen Ein- und Auszahlungen</u>						
26. <u>Saldo der ordentlichen und außerordentlichen Ein- und Auszahlungen</u>	16.813,25	3.750,00	8.250,00	8.250,00	8.250,00	8.250,00
27. Einzahlungen aus Investitionszuwendungen						
28. Einzahlungen aus Beiträgen und ähnlichen Entgelten						
29. Einzahlungen für immaterielle Vermögensgegenstände						
30. Einzahlungen für Sachanlagen						
31. Einzahlungen für Finanzanlagen						
32. Einzahlungen aus sonstigen Ausleihungen und Kreditgewährungen						
33. Einzahlungen aus der Veräußerung von Vorräten						
34. sonstige Investitionseinzahlungen						
35. <u>Summe der Einzahlungen aus Investitionstätigkeit</u>						
36. Auszahlungen für immaterielle Vermögensgegenstände						
37. Auszahlungen für Sachanlagen						
38. Auszahlungen für Finanzanlagen						
39. Auszahlungen für sonstige Ausleihungen und Kreditgewährungen						
40. Auszahlungen für den Erwerb von Vorräten						
41. sonstige Investitionsauszahlungen						
42. <u>Summe der Auszahlungen aus Investitionstätigkeit</u>						
43. <u>Saldo aus der Ein- und Auszahlungen aus Investitionstätigkeit</u>						
44. <u>Finanzmittelüberschuss / Finanzmittelfehlbetrag</u>	16.813,25	3.750,00	8.250,00	8.250,00	8.250,00	8.250,00
45. Einzahlungen aus der Aufnahme von Investitionskrediten						
46. Auszahlungen zur Tilgung von Investitionskrediten						
47. <u>Saldo der Ein- und Auszahlungen aus Investitionskrediten</u>						
48a. Einzahlungen aus der Aufnahme von Krediten zur Liquiditätssicherung der Einheitskasse						

Finanzhaushalt 201200 Schulbuchausleihe:						
Bezeichnung	Ergebnis Vorvorjahr 2016	Vorjahr 2017	Planjahr 2018	Planjahr 2019	Planjahr 2020	Planjahr 2021
48b. abzüglich Auszahlungen gewährter Liquiditätskredite an Dritte						
48. Einzahlungen aus der Aufnahme von Krediten zur Liquiditätssicherung						
49a. Auszahlungen zur Tilgung von Krediten zur Liquiditätssicherung der Einheitskasse						
49b. abzüglich Einzahlungen Dritte zur Tilgung gewährter Liquiditätskrediten						
49. Auszahlungen zur Tilgung von Krediten zur Liquiditätssicherung						
50. Saldo der Ein- und Auszahlungen aus Krediten zur Liquiditätssicherung						
51a. Einzahlungen aus der Abnahme liquider Mittel der Einheitskasse						
51b. abzüglich Auszahlung aus der Zunahme liquider Mittel Dritter						
51. Abnahme der liquiden Mittel						
52a. Auszahlung zur Bildung liquider Mittel der Einheitskasse						
52b. abzüglich Einzahlung aus der Auflösung liquider Mittel Dritter						
52. Zunahme der liquiden Mittel						
53. Veränderung der liquiden Mittel						
54. Saldo der Ein- und Auszahlungen aus Finanzierungstätigkeit						
55. Einzahlungen aus durchlaufenden Geldern						
56. Auszahlungen aus durchlaufenden Geldern						
57. Saldo aus durchlaufenden Geldern						
58. Verwendung des Finanzmittelüberschusses / Deckung des Finanzmittelfehlbetrages						

Produkt - Nr.:	Produkt - Bezeichnung:
211110	Grundschule Gau-Bickelheim

Ergebnishaushalt 211110 Grundschule Gau-Bickelheim:						
Bezeichnung	Ergebnis Vorvorjahr 2016	Vorjahr 2017	Planjahr 2018	Planjahr 2019	Planjahr 2020	Planjahr 2021
1. Steuern und ähnliche Abgaben						
2. Zuwendungen, allgemeine Umlagen und sonstige Transfererträge						
3. Erträge der sozialen Sicherung						
4. öffentlich-rechtliche Leistungsentgelte						
5. privatrechtliche Leistungsentgelte						
6. Kostenerstattungen und Kostenumlagen						
7. Erhöhung oder Verminderung des Bestands an fertigen und unfertigen Erzeugnissen						
8. andere aktivierte Eigenleistungen						
9. sonstige laufende Erträge	834,41					
466110 Nicht zahlungswirksame ordentliche Erträge - Erträge aus der Auflösung von Wertberichtigungen, Sonderposten und Rückstellungen - Erträge aus der Auflösung von Wertberichtigungen auf Forderungen	834,41					
10. Summe der laufenden Erträge aus Verwaltungstätigkeit	834,41					
11. Personalaufwendungen	58.905,27	57.520,00	56.840,00	57.970,00	59.120,00	60.290,00
502210 Dienstbezüge und dergleichen - Arbeitnehmer - Vergütungen	42.284,35	44.570,00	44.080,00	44.960,00	45.860,00	46.770,00
502220 Dienstbezüge und dergleichen - Arbeitnehmer - Leistungszulagen	3.680,94	400,00	300,00	300,00	300,00	300,00
503200 Beiträge zu Versorgungskassen - Arbeitnehmer	3.677,23	3.560,00	3.520,00	3.590,00	3.660,00	3.740,00
504200 Beiträge zur gesetzlichen Sozialversicherung - Arbeitnehmer	9.186,12	8.890,00	8.840,00	9.020,00	9.200,00	9.380,00
506290 Personalnebenaufwendungen - Arbeitnehmer - Sonstige	76,68	100,00	100,00	100,00	100,00	100,00
509100 Pauschalierte Lohnsteuer (auch Zahlungen über Knappschaft)	- 0,05					
12. Versorgungsaufwendungen						
13. Aufwendungen für Sach- und Dienstleistungen	38.549,96	81.700,00	143.950,00	52.450,00	52.450,00	52.450,00
522100 Aufwendungen für Energie / Wasser / Abwasser / Abfall - Aufwendungen für Energie (Heizenergie inkl. Heizstrom)	12.237,86	12.500,00	18.000,00	16.000,00	16.000,00	16.000,00
522110 Aufwendungen für Energie / Wasser / Abwasser / Abfall - Aufwendungen für Energie (Stromkosten)	4.745,16	5.000,00	5.000,00	5.000,00	5.000,00	5.000,00
522120 Aufwendungen für Energie / Wasser / Abwasser / Abfall - Aufwendungen für Wasser, Abwasser und Müllabfuhr	2.215,50	2.500,00	2.500,00	2.500,00	2.500,00	2.500,00
522130 Aufwendungen für Energie / Wasser / Abwasser / Abfall - Abfallbeseitigung (Bauschutt, Grünabfälle usw) außerhalb der Hausmüllabfuhr	204,68	300,00	250,00	250,00	250,00	250,00
523120 Aufwendungen für Unterhaltung und Bewirtschaftung - Unterhaltung der Grundstücke, Außenanlagen, Gebäude und Gebäudeeinrichtungen - Außenanlagen	402,46	3.000,00	5.500,00	3.000,00	3.000,00	3.000,00

Ergebnishaushalt 211110 Grundschule Gau-Bickelheim:							
Bezeichnung	Ergebnis Vorvorjahr 2016	Vorjahr 2017	Planjahr 2018	Planjahr 2019	Planjahr 2020	Planjahr 2021	
523130 Aufwendungen für Unterhaltung und Bewirtschaftung - Unterhaltung der Grundstücke, Außenanlagen, Gebäude und Gebäudeeinrichtungen - Gebäude einschließlich der Bestandteile, die dem Gebäude zuzurechnen sind	4.889,77	37.000,00	92.000,00	5.000,00	5.000,00	5.000,00	
523600 Aufwendungen für Unterhaltung und Bewirtschaftung - Unterhaltung der Maschinen und technischen Anlagen	58,91	200,00	150,00	150,00	150,00	150,00	
523610 Aufwendungen für Unterhaltung und Bewirtschaftung - Unterhaltung u. Bewirtschaftung der Maschinen u. techn. Anlagen - Betriebsstoffe	120,75	200,00	150,00	150,00	150,00	150,00	
523800 Aufwendungen für Unterhaltung und Bewirtschaftung - Geringwertige Geräte, Ausrüstungs-, Ausrüstungs- und sonstige Gebrauchsgegenstände	661,37	1.000,00	800,00	800,00	800,00	800,00	
524400 Weitere Verwaltungs- und Betriebsaufwendungen - Verbrauchsmaterial (z.B. Laborbedarf, Werkstättenbedarf, Lebensmittel, Arzneimittel, Verbandsstoffe, Sanitätsverbrauchsmaterial, Saat- und Pflanzgut,)Düngemittel	199,38	200,00	400,00	400,00	400,00	400,00	
524500 Weitere Verwaltungs- und Betriebsaufwendungen - Lehr- und Unterrichtsmittel (Landkarten, Filme, Zeichnungen, physikalische und chemische Stoffe), Lernmittel, Schulbücher, Werkstoffe, Bastelmaterial	2.410,25	3.000,00	3.000,00	3.000,00	3.000,00	3.000,00	
524510 Weitere Verwaltungs- und Betriebsaufwendungen - Spiel- und Bastelmaterial	249,57	300,00	300,00	300,00	300,00	300,00	
524700 Weitere Verwaltungs- und Betriebsaufwendungen - Sonstige Verbrauchsmittel (z.B. Reinigungsmittel, Streusalz, Baustoffe, etc.)	1.416,60	1.800,00	1.600,00	1.600,00	1.600,00	1.600,00	
524800 Weitere Verwaltungs- und Betriebsaufwendungen - Sonstige bezogene Leistungen (u.a. Klassenfahrten, Sportstätten- und Schwimmbadfahrten, VG-Bus und sonstige Beförderungsleistungen)	2.096,00	2.600,00	2.200,00	2.200,00	2.200,00	2.200,00	
524900 Weitere Verwaltungs- und Betriebsaufwendungen - Sonstige Aufwendungen für Sachleistungen	82,50	100,00	100,00	100,00	100,00	100,00	
525900 Kostenerstattungen - an Sonstige	2.115,03	7.500,00	7.500,00	7.500,00	7.500,00	7.500,00	
529200 Sonstige Aufwendungen für Sach- und Dienstleistungen - sonstige Aufwendungen für Dienstleistungen	1.367,89	1.500,00	1.500,00	1.500,00	1.500,00	1.500,00	
581100 Bauhof - Leistungsabrechnung	3.076,28	3.000,00	3.000,00	3.000,00	3.000,00	3.000,00	
14. Abschreibungen auf immaterielle Vermögensgegenstände des Anlagevermögens und auf Sachanlagen sowie auf aktivierte Aufwendungen für die Ingangsetzung und Erweiterung der Verwaltung							
15. Abschreibungen auf Vermögensgegenstände des Umlaufvermögens, soweit diese die üblichen Abschreibungen überschreiten							
16. Zuwendungen, Umlagen und sonstige Transferaufwendungen							
17. Aufwendungen der sozialen Sicherung							
18. sonstige laufende Aufwendungen	6.097,54	9.450,00	8.050,00	10.050,00	8.050,00	10.050,00	
561100 Sonstige Personal- und Versorgungsaufwendungen - Aufwendungen für Personaleinstellungen und -befähigungen (z.B. Untersuchungen für Feuerwehrleute)	30,00	100,00	100,00	100,00	100,00	100,00	

Ergebnishaushalt 211110 Grundschule Gau-Bickelheim:

Bezeichnung	Ergebnis Vorvorjahr 2016	Vorjahr 2017	Planjahr 2018	Planjahr 2019	Planjahr 2020	Planjahr 2021
561200 Sonstige Personal- und Versorgungsaufwendungen - Aufwendungen für Aus- und Fortbildung, Umschulung	42,00	100,00	100,00	100,00	100,00	100,00
561310 Sonstige Personal- und Versorgungsaufwendungen - Aufwendungen für übernommene Reisekosten für Dienstreisen und Dienstgänge - Fahrtkostenerstattung	46,94	50,00	50,00	50,00	50,00	50,00
562200 Aufwendungen für die Inanspruchnahme von Rechten und Diensten - Leasing	1.206,66	1.600,00	1.600,00	1.600,00	1.600,00	1.600,00
562410 Aufwendungen für die Inanspruchnahme von Rechten und Diensten - Datenverarbeitung - laufende Lizenzaufwendungen	292,56	500,00	500,00	500,00	500,00	500,00
562430 Aufwendungen für die Inanspruchnahme von Rechten und Diensten - Datenverarbeitung - Unterhaltung Software, Pflege und Updates	54,90	100,00	100,00	100,00	100,00	100,00
562510 Aufwendungen für die Inanspruchnahme von Rechten und Diensten - Sachverständigen-, Gerichts- und ähnliche Aufwendungen - Vergütungen (Honorar) einschl. Reisekosten an Sachverständige, Schornsteinfeger etc.	107,10	2.500,00	500,00	2.500,00	500,00	2.500,00
563100 Geschäftsaufwendungen - Büromaterial (inkl. Verbrauchsmaterial für Geräte - Toner etc.)	1.069,36	1.500,00	2.000,00	2.000,00	2.000,00	2.000,00
563210 Geschäftsaufwendungen - Fachliteratur, Zeitschriften - Bücher inkl. Loseblattsammlung und Online-Zugänge von Schriften aller Art	155,72	300,00	350,00	350,00	350,00	350,00
563310 Geschäftsaufwendungen - Porto und Versandkosten - Porto	83,34	100,00	100,00	100,00	100,00	100,00
563410 Geschäftsaufwendungen - Telefon, Datenübertragungskosten - Fernmeldegebühren	869,37	850,00	900,00	900,00	900,00	900,00
563460 Geschäftsaufwendungen - Telefon, Datenübertragungskosten - Rundfunk- und Fernsehgebühren	210,00	100,00	100,00	100,00	100,00	100,00
563530 Geschäftsaufwendungen - öffentliche Bekanntmachungen - Internet-Präsenz, Homepage		200,00	200,00	200,00	200,00	200,00
563600 Geschäftsaufwendungen - Öffentlichkeitsarbeit		200,00	200,00	200,00	200,00	200,00
563900 Geschäftsaufwendungen - Sonstiges		50,00	50,00	50,00	50,00	50,00
564110 Aufwendungen für Beiträge, Versicherungen und Sonstiges - Versicherungsbeiträge - Gebäudeversicherungen	1.007,94	1.100,00	1.100,00	1.100,00	1.100,00	1.100,00
564140 Aufwendungen für Beiträge, Versicherungen und Sonstiges - Versicherungsbeiträge - Unfallversicherungen	56,65	100,00	100,00	100,00	100,00	100,00
565510 Verluste aus dem Abgang von Gegenständen des Anlagevermögens und des Umlaufvermögens, Wertminderungen des Umlaufvermögens, Einstellungen in Sonderposten, Zuführungen zu Rückstellungen. - Wertberichtigungen zu Forderungen - Einzelwertberichtigung	865,00					
19. Summe der laufenden Aufwendungen aus Verwaltungstätigkeit	103.552,77	148.670,00	208.840,00	120.470,00	119.620,00	122.790,00
20. laufendes Ergebnis aus Verwaltungstätigkeit	- 102.718,36	- 148.670,00	- 208.840,00	- 120.470,00	- 119.620,00	- 122.790,00
21. Zins- und sonstige Finanzerträge						
22. Zins- und sonstige Finanzaufwendungen						
23. Finanzergebnis						
24. ordentliches Ergebnis	- 102.718,36	- 148.670,00	- 208.840,00	- 120.470,00	- 119.620,00	- 122.790,00
25. außerordentliche Erträge						
26. außerordentliche Aufwendungen						
27. außerordentliches Ergebnis						
28. Jahresergebnis (Jahresüberschuss / Jahresfehlbetrag)	- 102.718,36	- 148.670,00	- 208.840,00	- 120.470,00	- 119.620,00	- 122.790,00

Ergebnishaushalt 211110 Grundschule Gau-Bickelheim:						
Bezeichnung	Ergebnis Vorvorjahr 2016	Vorjahr 2017	Planjahr 2018	Planjahr 2019	Planjahr 2020	Planjahr 2021
29. Einstellung in den Sonderposten für Belastungen aus dem kommunalen Finanzausgleich						
30. Entnahme aus dem Sonderposten für Belastungen aus dem kommunalen Finanzausgleich						
31. <u>Jahresergebnis nach Berücksichtigung der Veränderung des Sonderpostens für Belastungen aus dem kommunalen Finanzausgleich</u>	- 102.718,36	- 148.670,00	- 208.840,00	- 120.470,00	- 119.620,00	- 122.790,00

Finanzhaushalt 211110 Grundschule Gau-Bickelheim:						
Bezeichnung	Ergebnis Vorvorjahr 2016	Vorjahr 2017	Planjahr 2018	Planjahr 2019	Planjahr 2020	Planjahr 2021
1. Steuern und ähnliche Abgaben						
2. Zuwendungen, allgemeine Umlagen und sonstige Transfereinzahlungen						
3. Einzahlungen der sozialen Sicherung						
4. öffentlich-rechtliche Leistungsentgelte	458,07					
635100 Beteiligung Schülerbetreuungskosten	458,07					
5. privatrechtliche Leistungsentgelte	2.695,41					
641400 Beteiligung Essenskosten	2.695,41					
6. Kostenerstattungen und Kostenumlagen						
7. Erhöhung oder Verminderung des Bestands an fertigen und unfertigen Erzeugnissen						
8. andere aktivierte Eigenleistungen						
9. sonstige laufende Einzahlungen						
10. Summe der laufenden Einzahlungen aus Verwaltungstätigkeit	3.153,48					
11. Personalauszahlungen	58.905,27	57.520,00	56.840,00	57.970,00	59.120,00	60.290,00
702210 Arbeitnehmer - Vergütungen	42.284,35	44.570,00	44.080,00	44.960,00	45.860,00	46.770,00
702220 Arbeitnehmer - Leistungszulagen	3.680,94	400,00	300,00	300,00	300,00	300,00
703200 Arbeitnehmer	3.677,23	3.560,00	3.520,00	3.590,00	3.660,00	3.740,00
704200 Arbeitnehmer	9.186,12	8.890,00	8.840,00	9.020,00	9.200,00	9.380,00
706290 Arbeitnehmer - Sonstige	76,68	100,00	100,00	100,00	100,00	100,00
709100 Pauschalierte Lohnsteuer (auch Zahlungen über Knappschaft)	- 0,05					
12. Versorgungsauszahlungen						
13. Auszahlungen für Sach- und Dienstleistungen	36.892,25	81.700,00	143.950,00	52.450,00	52.450,00	52.450,00
722100 Aufwendungen für Energie (Heizenergie)	11.196,00	12.500,00	18.000,00	16.000,00	16.000,00	16.000,00
722110 Aufwendungen für Energie (Stromkosten)	7.944,72	5.000,00	5.000,00	5.000,00	5.000,00	5.000,00
722120 Aufwendungen für Wasser, Abwasser und Abfall	2.215,50	2.500,00	2.500,00	2.500,00	2.500,00	2.500,00

Finanzhaushalt 211110 Grundschule Gau-Bickelheim:

Bezeichnung	Ergebnis Vorvorjahr 2016	Vorjahr 2017	Planjahr 2018	Planjahr 2019	Planjahr 2020	Planjahr 2021
722130 Abfallbeseitigung (Bauschutt, Grünabfälle usw) außerhalb der Hausmüllabfuhr	204,68	300,00	250,00	250,00	250,00	250,00
723120 Unterhaltung der Grundstücke, Außenanlagen, Gebäude und Gebäudeeinrichtungen - Außenanlagen	402,46	3.000,00	5.500,00	3.000,00	3.000,00	3.000,00
723130 Unterhaltung der Grundstücke, Außenanlagen, Gebäude und Gebäudeeinrichtungen - Gebäude einschließlich der Bestandteile, die dem Gebäude zuzurechnen sind	5.373,99	37.000,00	92.000,00	5.000,00	5.000,00	5.000,00
723600 Unterhaltung der Maschinen und technischen Anlagen	130,93	400,00	300,00	300,00	300,00	300,00
723800 Geringwertige Geräte, Ausstattungs-, Ausrüstungs- und sonstige Gebrauchsgegenstände	661,37	1.000,00	800,00	800,00	800,00	800,00
724400 Laborbedarf, Werkstättenbedarf, Lebensmittel, Arzneimittel, Verbandstoffe, Sanitätsverbrauchsmaterial, sonstiger Anstaltsbedarf, Saat- und Pflanzgut	43,67	200,00	400,00	400,00	400,00	400,00
724500 Verbrauchsmittel an Schulen: Lehr- und Unterrichtsmittel (Landkarten, Filme, Zeichnungen, physikalische und chemische Stoffe), Schulbücher, Werkstoffe	2.387,70	3.000,00	3.000,00	3.000,00	3.000,00	3.000,00
724510 Spiel- und Bastelmaterial	249,57	300,00	300,00	300,00	300,00	300,00
724700 Sonstige Verbrauchsmittel	1.416,60	1.800,00	1.600,00	1.600,00	1.600,00	1.600,00
724800 Sonstige bezogene Leistungen - (u.a. Sportstätten- und Schwimmbadfahrten, VG-Bus und sonstige Beförderungsleistungen)	1.983,20	2.600,00	2.200,00	2.200,00	2.200,00	2.200,00
724900 sonstige Auszahlungen für Sachleistungen	47,50	100,00	100,00	100,00	100,00	100,00
725430 an den öffentlichen Bereich - an die Gemeinden und Gemeindeverbände		3.000,00	3.000,00	3.000,00	3.000,00	3.000,00
725900 an Sonstige	1.516,47	7.500,00	7.500,00	7.500,00	7.500,00	7.500,00
729200 Sonstige Auszahlungen für Dienstleistungen	1.117,89	1.500,00	1.500,00	1.500,00	1.500,00	1.500,00
14. Zuwendungen, Umlagen und sonstige Transferauszahlungen						
15. Auszahlungen der sozialen Sicherung						
16. sonstige laufende Auszahlungen	4.887,68	9.450,00	8.050,00	10.050,00	8.050,00	10.050,00
761100 Auszahlungen für Personaleinstellungen	30,00	100,00	100,00	100,00	100,00	100,00
761200 Auszahlungen für Aus- und Fortbildung, Umschulung	42,00	100,00	100,00	100,00	100,00	100,00
761310 Auszahlungen für übernommene Reisekosten für Dienstreisen und Dienstgänge - Fahrtkostenerstattung	46,94	50,00	50,00	50,00	50,00	50,00
762200 Leasing	1.206,66	1.600,00	1.600,00	1.600,00	1.600,00	1.600,00
762410 Datenverarbeitung - laufende Lizenzzahlungen	581,11	500,00	500,00	500,00	500,00	500,00
762430 Datenverarbeitung - Unterhaltung Software, Updates	148,71	100,00	100,00	100,00	100,00	100,00
762510 Sachverständigen-, Gerichts- und ähnliche Auszahlungen - Vergütungen einschließlich Reisekosten an Sachverständige		2.500,00	500,00	2.500,00	500,00	2.500,00
763100 Büromaterial	1.083,58	1.500,00	2.000,00	2.000,00	2.000,00	2.000,00
763210 Fachliteratur, Zeitschriften - Bücher	207,06	300,00	350,00	350,00	350,00	350,00
763310 Porto und Versandkosten - Porto	83,34	100,00	100,00	100,00	100,00	100,00
763410 Telefon, Datenübertragungskosten - Fernmeldegebühren	67,44	850,00	900,00	900,00	900,00	900,00
763460 Telefon, Datenübertragungskosten - Rundfunk- und Fernsehgebühren	210,00	100,00	100,00	100,00	100,00	100,00
763530 öffentliche Bekanntmachungen - Internet-Präsenz, Homepage		200,00	200,00	200,00	200,00	200,00
763600 Öffentlichkeitsarbeit		200,00	200,00	200,00	200,00	200,00
763900 Sonstige	116,25	50,00	50,00	50,00	50,00	50,00
764110 Versicherungsbeiträge - Gebäudeversicherungen	1.007,94	1.100,00	1.100,00	1.100,00	1.100,00	1.100,00
764140 Versicherungsbeiträge - Unfallversicherungen	56,65	100,00	100,00	100,00	100,00	100,00

Finanzhaushalt 211110 Grundschule Gau-Bickelheim:						
Bezeichnung	Ergebnis Vorvorjahr 2016	Vorjahr 2017	Planjahr 2018	Planjahr 2019	Planjahr 2020	Planjahr 2021
17. Summe der laufenden Auszahlungen aus Verwaltungstätigkeit	100.685,20	148.670,00	208.840,00	120.470,00	119.620,00	122.790,00
18. Saldo der laufenden Ein- und Auszahlungen aus Verwaltungstätigkeit	- 97.531,72	- 148.670,00	- 208.840,00	- 120.470,00	- 119.620,00	- 122.790,00
19. Zins- und sonstige Finanzeinzahlungen						
20. Zins- und sonstige Finanzauszahlungen						
21. Saldo der Zins- und sonstigen Finanzein- und -auszahlungen						
22. Saldo der ordentlichen Ein- und Auszahlungen	- 97.531,72	- 148.670,00	- 208.840,00	- 120.470,00	- 119.620,00	- 122.790,00
23. außerordentliche Einzahlungen						
24. außerordentliche Auszahlungen						
25. Saldo der außerordentlichen Ein- und Auszahlungen						
26. Saldo der ordentlichen und außerordentlichen Ein- und Auszahlungen	- 97.531,72	- 148.670,00	- 208.840,00	- 120.470,00	- 119.620,00	- 122.790,00
27. Einzahlungen aus Investitionszuwendungen						
28. Einzahlungen aus Beiträgen und ähnlichen Entgelten						
29. Einzahlungen für immaterielle Vermögensgegenstände						
30. Einzahlungen für Sachanlagen						
31. Einzahlungen für Finanzanlagen						
32. Einzahlungen aus sonstigen Ausleihungen und Kreditgewährungen						
33. Einzahlungen aus der Veräußerung von Vorräten						
34. sonstige Investitionseinzahlungen						
35. Summe der Einzahlungen aus Investitionstätigkeit						
36. Auszahlungen für immaterielle Vermögensgegenstände	724,15					
784100 Auszahlungen für Konzessionen, Lizenzen und andere Schutzrechte	724,15					
37. Auszahlungen für Sachanlagen	6.184,14	15.000,00	12.500,00	1.000,00	1.000,00	1.000,00
785710 Auszahlungen für Betriebs- und Geschäftsausstattung, Pflanzen und Tiere und geringwertige Vermögensgegenstände - Auszahlungen für bewegliche Sachen des Anlagevermögens oberhalb der Wertgrenze i.H.v. 410,00 Euro	5.859,86	15.000,00	12.500,00	1.000,00	1.000,00	1.000,00
785720 Auszahlungen für Betriebs- und Geschäftsausstattung, Pflanzen und Tiere und geringwertige Vermögensgegenstände - Auszahlungen für bewegliche Sachen des Anlagevermögens unterhalb der Wertgrenze i.H.v. 410,00 Euro	324,28					
38. Auszahlungen für Finanzanlagen						
39. Auszahlungen für sonstige Ausleihungen und Kreditgewährungen						

Finanzhaushalt 211110 Grundschule Gau-Bickelheim:						
Bezeichnung	Ergebnis Vorvorjahr 2016	Vorjahr 2017	Planjahr 2018	Planjahr 2019	Planjahr 2020	Planjahr 2021
40. Auszahlungen für den Erwerb von Vorräten						
41. sonstige Investitionsauszahlungen						
42. Summe der Auszahlungen aus Investitionstätigkeit	6.908,29	15.000,00	12.500,00	1.000,00	1.000,00	1.000,00
43. Saldo aus der Ein- und Auszahlungen aus Investitionstätigkeit	- 6.908,29	- 15.000,00	- 12.500,00	- 1.000,00	- 1.000,00	- 1.000,00
44. Finanzmittelüberschuss / Finanzmittelfehlbetrag	- 104.440,01	- 163.670,00	- 221.340,00	- 121.470,00	- 120.620,00	- 123.790,00
45. Einzahlungen aus der Aufnahme von Investitionskrediten						
46. Auszahlungen zur Tilgung von Investitionskrediten						
47. Saldo der Ein- und Auszahlungen aus Investitionskrediten						
48a. Einzahlungen aus der Aufnahme von Krediten zur Liquiditätssicherung der Einheitskasse						
48b. abzüglich Auszahlungen gewährter Liquiditätskredite an Dritte						
48. Einzahlungen aus der Aufnahme von Krediten zur Liquiditätssicherung						
49a. Auszahlungen zur Tilgung von Krediten zur Liquiditätssicherung der Einheitskasse						
49b. abzüglich Einzahlungen Dritte zur Tilgung gewährter Liquiditätskrediten						
49. Auszahlungen zur Tilgung von Krediten zur Liquiditätssicherung						
50. Saldo der Ein- und Auszahlungen aus Krediten zur Liquiditätssicherung						
51a. Einzahlungen aus der Abnahme liquider Mittel der Einheitskasse						
51b. abzüglich Auszahlung aus der Zunahme liquider Mittel Dritter						
51. Abnahme der liquiden Mittel						
52a. Auszahlung zur Bildung liquider Mittel der Einheitskasse						
52b. abzüglich Einzahlung aus der Auflösung liquider Mittel Dritter						
52. Zunahme der liquiden Mittel						
53. Veränderung der liquiden Mittel						
54. Saldo der Ein- und Auszahlungen aus Finanzierungstätigkeit						
55. Einzahlungen aus durchlaufenden Geldern						

Finanzhaushalt 211110 Grundschule Gau-Bickelheim:						
Bezeichnung	Ergebnis Vorvorjahr 2016	Vorjahr 2017	Planjahr 2018	Planjahr 2019	Planjahr 2020	Planjahr 2021
56. Auszahlungen aus durchlaufenden Geldern						
57. Saldo aus durchlaufenden Geldern						
58. Verwendung des Finanzmittelüberschusses / Deckung des Finanzmittelfehlbetrages						

Produkt - Nr.:	Produkt - Bezeichnung:
211111	Grundschule Gau-Bickelheim - Turnhalle

Ergebnishaushalt 211111 Grundschule Gau-Bickelheim - Turnhalle:						
Bezeichnung	Ergebnis Vorvorjahr 2016	Vorjahr 2017	Planjahr 2018	Planjahr 2019	Planjahr 2020	Planjahr 2021
1. Steuern und ähnliche Abgaben						
2. Zuwendungen, allgemeine Umlagen und sonstige Transfererträge						
3. Erträge der sozialen Sicherung						
4. öffentlich-rechtliche Leistungsentgelte						
5. privatrechtliche Leistungsentgelte						
6. Kostenerstattungen und Kostenumlagen						
7. Erhöhung oder Verminderung des Bestands an fertigen und unfertigen Erzeugnissen						
8. andere aktivierte Eigenleistungen						
9. sonstige laufende Erträge						
10. Summe der laufenden Erträge aus Verwaltungstätigkeit						
11. Personalaufwendungen						
12. Versorgungsaufwendungen						
13. Aufwendungen für Sach- und Dienstleistungen	2.815,44	29.300,00	29.400,00	3.700,00	3.700,00	3.700,00
523130 Aufwendungen für Unterhaltung und Bewirtschaftung - Unterhaltung der Grundstücke, Außenanlagen, Gebäude und Gebäudeeinrichtungen - Gebäude einschließlich der Bestandteile, die dem Gebäude zuzurechnen sind	2.496,51	28.500,00	25.000,00	2.500,00	2.500,00	2.500,00
523700 Aufwendungen für Unterhaltung und Bewirtschaftung - Unterhaltung der Betriebs- und Geschäftsausstattung		800,00	4.000,00	800,00	800,00	800,00
524400 Weitere Verwaltungs- und Betriebsaufwendungen - Verbrauchsmaterial (z.B.Laborbedarf, Werkstättenbedarf, Lebensmittel, Arzneimittel, Verbandstoffe, Sanitätsverbrauchsmaterial, Saat- und Pflanzgut,)Düngemittel	18,93					
524500 Weitere Verwaltungs- und Betriebsaufwendungen - Lehr- und Unterrichtsmittel (Landkarten, Filme, Zeichnungen, physikalische und chemische Stoffe), Lernmittel, Schulbücher, Werkstoffe, Bastelmaterial			400,00	400,00	400,00	400,00
525900 Kostenerstattungen - an Sonstige	300,00					
14. Abschreibungen auf immaterielle Vermögensgegenstände des Anlagevermögens und auf Sachanlagen sowie auf aktivierte Aufwendungen für die Ingangsetzung und Erweiterung der Verwaltung						

Ergebnishaushalt 211111 Grundschule Gau-Bickelheim - Turnhalle:						
Bezeichnung	Ergebnis Vorvorjahr 2016	Vorjahr 2017	Planjahr 2018	Planjahr 2019	Planjahr 2020	Planjahr 2021
15. Abschreibungen auf Vermögensgegenstände des Umlaufvermögens, soweit diese die üblichen Abschreibungen überschreiten						
16. Zuwendungen, Umlagen und sonstige Transferaufwendungen						
17. Aufwendungen der sozialen Sicherung						
18. sonstige laufende Aufwendungen	146,94	100,00	100,00	100,00	100,00	100,00
562510 Aufwendungen für die Inanspruchnahme von Rechten und Diensten - Sachverständigen-, Gerichts- und ähnliche Aufwendungen - Vergütungen (Honorar) einschl. Reisekosten an Sachverständige, Schornsteinfeger etc.	146,94	100,00	100,00	100,00	100,00	100,00
19. Summe der laufenden Aufwendungen aus Verwaltungstätigkeit	2.962,38	29.400,00	29.500,00	3.800,00	3.800,00	3.800,00
20. laufendes Ergebnis aus Verwaltungstätigkeit	- 2.962,38	- 29.400,00	- 29.500,00	- 3.800,00	- 3.800,00	- 3.800,00
21. Zins- und sonstige Finanzerträge						
22. Zins- und sonstige Finanzaufwendungen						
23. Finanzergebnis						
24. ordentliches Ergebnis	- 2.962,38	- 29.400,00	- 29.500,00	- 3.800,00	- 3.800,00	- 3.800,00
25. außerordentliche Erträge						
26. außerordentliche Aufwendungen						
27. außerordentliches Ergebnis						
28. Jahresergebnis (Jahresüberschuss / Jahresfehlbetrag)	- 2.962,38	- 29.400,00	- 29.500,00	- 3.800,00	- 3.800,00	- 3.800,00
29. Einstellung in den Sonderposten für Belastungen aus dem kommunalen Finanzausgleich						
30. Entnahme aus dem Sonderposten für Belastungen aus dem kommunalen Finanzausgleich						
31. Jahresergebnis nach Berücksichtigung der Veränderung des Sonderpostens für Belastungen aus dem kommunalen Finanzausgleich	- 2.962,38	- 29.400,00	- 29.500,00	- 3.800,00	- 3.800,00	- 3.800,00

Finanzhaushalt 211111 Grundschule Gau-Bickelheim - Turnhalle:						
Bezeichnung	Ergebnis Vorvorjahr 2016	Vorjahr 2017	Planjahr 2018	Planjahr 2019	Planjahr 2020	Planjahr 2021
1. Steuern und ähnliche Abgaben						

Finanzhaushalt 211111 Grundschule Gau-Bickelheim - Turnhalle:

Bezeichnung	Ergebnis Vorvorjahr 2016	Vorjahr 2017	Planjahr 2018	Planjahr 2019	Planjahr 2020	Planjahr 2021
2. Zuwendungen, allgemeine Umlagen und sonstige Transfereinzahlungen						
3. Einzahlungen der sozialen Sicherung						
4. öffentlich-rechtliche Leistungsentgelte						
5. privatrechtliche Leistungsentgelte						
6. Kostenerstattungen und Kostenumlagen						
7. Erhöhung oder Verminderung des Bestands an fertigen und unfertigen Erzeugnissen						
8. andere aktivierte Eigenleistungen						
9. sonstige laufende Einzahlungen						
10. Summe der laufenden Einzahlungen aus Verwaltungstätigkeit						
11. Personalauszahlungen						
12. Versorgungsauszahlungen						
13. Auszahlungen für Sach- und Dienstleistungen	2.815,44	29.300,00	29.400,00	3.700,00	3.700,00	3.700,00
723130 <i>Unterhaltung der Grundstücke, Außenanlagen, Gebäude und Gebäudeeinrichtungen - Gebäude einschließlich der Bestandteile, die dem Gebäude zuzurechnen sind</i>	2.496,51	28.500,00	25.000,00	2.500,00	2.500,00	2.500,00
723700 <i>Unterhaltung der Betriebs- und Geschäftsausstattung</i>		800,00	4.000,00	800,00	800,00	800,00
724400 <i>Laborbedarf, Werkstättenbedarf, Lebensmittel, Arzneimittel, Verbandsstoffe, Sanitätsverbrauchsmaterial, sonstiger Anstaltsbedarf, Saat- und Pflanzgut</i>	18,93					
724500 <i>Verbrauchsmittel an Schulen: Lehr- und Unterrichtsmittel (Landkarten, Filme, Zeichnungen, physikalische und chemische Stoffe), Schulbücher, Werkstoffe</i>			400,00	400,00	400,00	400,00
725900 <i>an Sonstige</i>	300,00					
14. Zuwendungen, Umlagen und sonstige Transferauszahlungen						
15. Auszahlungen der sozialen Sicherung						
16. sonstige laufende Auszahlungen		100,00	100,00	100,00	100,00	100,00
762510 <i>Sachverständigen-, Gerichts- und ähnliche Auszahlungen - Vergütungen einschließlich Reisekosten an Sachverständige</i>		100,00	100,00	100,00	100,00	100,00
17. Summe der laufenden Auszahlungen aus Verwaltungstätigkeit	2.815,44	29.400,00	29.500,00	3.800,00	3.800,00	3.800,00
18. Saldo der laufenden Ein- und Auszahlungen aus Verwaltungstätigkeit	- 2.815,44	- 29.400,00	- 29.500,00	- 3.800,00	- 3.800,00	- 3.800,00
19. Zins- und sonstige Finanzeinzahlungen						
20. Zins- und sonstige Finanzauszahlungen						
21. Saldo der Zins- und sonstigen Finanzein- und -auszahlungen						

Finanzhaushalt 211111 Grundschule Gau-Bickelheim - Turnhalle:

Bezeichnung	Ergebnis Vorvorjahr 2016	Vorjahr 2017	Planjahr 2018	Planjahr 2019	Planjahr 2020	Planjahr 2021
22. Saldo der ordentlichen Ein- und Auszahlungen	- 2.815,44	- 29.400,00	- 29.500,00	- 3.800,00	- 3.800,00	- 3.800,00
23. außerordentliche Einzahlungen						
24. außerordentliche Auszahlungen						
25. Saldo der außerordentlichen Ein- und Auszahlungen						
26. Saldo der ordentlichen und außerordentlichen Ein- und Auszahlungen	- 2.815,44	- 29.400,00	- 29.500,00	- 3.800,00	- 3.800,00	- 3.800,00
27. Einzahlungen aus Investitionszuwendungen						
28. Einzahlungen aus Beiträgen und ähnlichen Entgelten						
29. Einzahlungen für immaterielle Vermögensgegenstände						
30. Einzahlungen für Sachanlagen						
31. Einzahlungen für Finanzanlagen						
32. Einzahlungen aus sonstigen Ausleihungen und Kreditgewährungen						
33. Einzahlungen aus der Veräußerung von Vorräten						
34. sonstige Investitionseinzahlungen						
35. Summe der Einzahlungen aus Investitionstätigkeit						
36. Auszahlungen für immaterielle Vermögensgegenstände						
37. Auszahlungen für Sachanlagen						
38. Auszahlungen für Finanzanlagen						
39. Auszahlungen für sonstige Ausleihungen und Kreditgewährungen						
40. Auszahlungen für den Erwerb von Vorräten						
41. sonstige Investitionsauszahlungen						
42. Summe der Auszahlungen aus Investitionstätigkeit						
43. Saldo aus der Ein- und Auszahlungen aus Investitionstätigkeit						
44. Finanzmittelüberschuss / Finanzmittelfehlbetrag	- 2.815,44	- 29.400,00	- 29.500,00	- 3.800,00	- 3.800,00	- 3.800,00
45. Einzahlungen aus der Aufnahme von Investitionskrediten						
46. Auszahlungen zur Tilgung von Investitionskrediten						
47. Saldo der Ein- und Auszahlungen aus Investitionskrediten						
48a. Einzahlungen aus der Aufnahme von Krediten zur Liquiditätssicherung der Einheitskasse						
48b. abzüglich Auszahlungen gewährter Liquiditätskredite an Dritte						

Finanzhaushalt 211111 Grundschule Gau-Bickelheim - Turnhalle:						
Bezeichnung	Ergebnis Vorvorjahr 2016	Vorjahr 2017	Planjahr 2018	Planjahr 2019	Planjahr 2020	Planjahr 2021
48. Einzahlungen aus der Aufnahme von Krediten zur Liquiditätssicherung						
49a. Auszahlungen zur Tilgung von Krediten zur Liquiditätssicherung der Einheitskasse						
49b. abzüglich Einzahlungen Dritte zur Tilgung gewährter Liquiditätskrediten						
49. Auszahlungen zur Tilgung von Krediten zur Liquiditätssicherung						
50. Saldo der Ein- und Auszahlungen aus Krediten zur Liquiditätssicherung						
51a. Einzahlungen aus der Abnahme liquider Mittel der Einheitskasse						
51b. abzüglich Auszahlung aus der Zunahme liquider Mittel Dritter						
51. Abnahme der liquiden Mittel						
52a. Auszahlung zur Bildung liquider Mittel der Einheitskasse						
52b. abzüglich Einzahlung aus der Auflösung liquider Mittel Dritter						
52. Zunahme der liquiden Mittel						
53. Veränderung der liquiden Mittel						
54. Saldo der Ein- und Auszahlungen aus Finanzierungstätigkeit						
55. Einzahlungen aus durchlaufenden Geldern						
56. Auszahlungen aus durchlaufenden Geldern						
57. Saldo aus durchlaufenden Geldern						
58. Verwendung des Finanzmittelüberschusses / Deckung des Finanzmittelfehlbetrages						

Produkt - Nr.:	Produkt - Bezeichnung:
211112	Grundschule Gau-Bickelheim - Hausmeistergebäude

Ergebnishaushalt 211112 Grundschule Gau-Bickelheim - Hausmeistergebäude:						
Bezeichnung	Ergebnis Vorvorjahr 2016	Vorjahr 2017	Planjahr 2018	Planjahr 2019	Planjahr 2020	Planjahr 2021
1. Steuern und ähnliche Abgaben						
2. Zuwendungen, allgemeine Umlagen und sonstige Transfererträge						
3. Erträge der sozialen Sicherung						
4. öffentlich-rechtliche Leistungsentgelte						
5. privatrechtliche Leistungsentgelte	3.990,96	4.000,00	4.000,00	4.000,00	4.000,00	4.000,00
441200 <i>Privatrechtliche Leistungsentgelte - Mieten, Pachten, Standgelder u.ä.</i>	3.990,96	4.000,00	4.000,00	4.000,00	4.000,00	4.000,00
6. Kostenerstattungen und Kostenumlagen	864,00	900,00	900,00	900,00	900,00	900,00
442590 <i>Kostenerstattungen und Kostenumlagen - vom privaten Bereich - vom sonstigen privaten Bereich (z.B. Nebenkosten, Schadensersatz u.ä.)</i>	864,00	900,00	900,00	900,00	900,00	900,00
7. Erhöhung oder Verminderung des Bestands an fertigen und unfertigen Erzeugnissen						
8. andere aktivierte Eigenleistungen						
9. sonstige laufende Erträge						
10. Summe der laufenden Erträge aus Verwaltungstätigkeit	4.854,96	4.900,00	4.900,00	4.900,00	4.900,00	4.900,00
11. Personalaufwendungen						
12. Versorgungsaufwendungen						
13. Aufwendungen für Sach- und Dienstleistungen	281,37	5.500,00	7.500,00	1.000,00	1.000,00	1.000,00
522120 <i>Aufwendungen für Energie / Wasser / Abwasser / Abfall - Aufwendungen für Wasser, Abwasser und Müllabfuhr</i>	267,43	500,00	500,00	500,00	500,00	500,00
523130 <i>Aufwendungen für Unterhaltung und Bewirtschaftung - Unterhaltung der Grundstücke, Außenanlagen, Gebäude und Gebäudeeinrichtungen - Gebäude einschließlich der Bestandteile, die dem Gebäude zuzurechnen sind</i>	13,94	5.000,00	7.000,00	500,00	500,00	500,00
14. Abschreibungen auf immaterielle Vermögensgegenstände des Anlagevermögens und auf Sachanlagen sowie auf aktivierte Aufwendungen für die Inangangsetzung und Erweiterung der Verwaltung						
15. Abschreibungen auf Vermögensgegenstände des Umlaufvermögens, soweit diese die üblichen Abschreibungen überschreiten						
16. Zuwendungen, Umlagen und sonstige Transferaufwendungen						

Ergebnishaushalt 211112 Grundschule Gau-Bickelheim - Hausmeistergebäude:						
Bezeichnung	Ergebnis Vorvorjahr 2016	Vorjahr 2017	Planjahr 2018	Planjahr 2019	Planjahr 2020	Planjahr 2021
17. Aufwendungen der sozialen Sicherung						
18. sonstige laufende Aufwendungen	<u>212,15</u>	<u>250,00</u>	<u>250,00</u>	<u>250,00</u>	<u>250,00</u>	<u>250,00</u>
562510 Aufwendungen für die Inanspruchnahme von Rechten und Diensten - Sachverständigen-, Gerichts- und ähnliche Aufwendungen - Vergütungen (Honorar) einschl. Reisekosten an Sachverständige, Schornsteinfeger etc.	61,92	100,00	100,00	100,00	100,00	100,00
568100 sonstige Steueraufwendungen - Grundsteuer	150,23	150,00	150,00	150,00	150,00	150,00
19. Summe der laufenden Aufwendungen aus Verwaltungstätigkeit	493,52	5.750,00	7.750,00	1.250,00	1.250,00	1.250,00
20. laufendes Ergebnis aus Verwaltungstätigkeit	<u>4.361,44</u>	<u>- 850,00</u>	<u>- 2.850,00</u>	<u>3.650,00</u>	<u>3.650,00</u>	<u>3.650,00</u>
21. Zins- und sonstige Finanzerträge						
22. Zins- und sonstige Finanzaufwendungen						
23. Finanzergebnis						
24. ordentliches Ergebnis	<u>4.361,44</u>	<u>- 850,00</u>	<u>- 2.850,00</u>	<u>3.650,00</u>	<u>3.650,00</u>	<u>3.650,00</u>
25. außerordentliche Erträge						
26. außerordentliche Aufwendungen						
27. außerordentliches Ergebnis						
28. Jahresergebnis (Jahresüberschuss / Jahresfehlbetrag)	<u>4.361,44</u>	<u>- 850,00</u>	<u>- 2.850,00</u>	<u>3.650,00</u>	<u>3.650,00</u>	<u>3.650,00</u>
29. Einstellung in den Sonderposten für Belastungen aus dem kommunalen Finanzausgleich						
30. Entnahme aus dem Sonderposten für Belastungen aus dem kommunalen Finanzausgleich						
31. Jahresergebnis nach Berücksichtigung der Veränderung des Sonderpostens für Belastungen aus dem kommunalen Finanzausgleich	<u>4.361,44</u>	<u>- 850,00</u>	<u>- 2.850,00</u>	<u>3.650,00</u>	<u>3.650,00</u>	<u>3.650,00</u>

Finanzaushalt 211112 Grundschule Gau-Bickelheim - Hausmeistergebäude:						
Bezeichnung	Ergebnis Vorvorjahr 2016	Vorjahr 2017	Planjahr 2018	Planjahr 2019	Planjahr 2020	Planjahr 2021
1. Steuern und ähnliche Abgaben						
2. Zuwendungen, allgemeine Umlagen und sonstige Transfereinzahlungen						
3. Einzahlungen der sozialen Sicherung						
4. öffentlich-rechtliche Leistungsentgelte						
5. privatrechtliche Leistungsentgelte	3.990,96	4.000,00	4.000,00	4.000,00	4.000,00	4.000,00
641200 Mieten und Pachten	3.990,96	4.000,00	4.000,00	4.000,00	4.000,00	4.000,00

Finanzhaushalt 211112 Grundschule Gau-Bickelheim - Hausmeistergebäude:

Bezeichnung	Ergebnis Vorvorjahr 2016	Vorjahr 2017	Planjahr 2018	Planjahr 2019	Planjahr 2020	Planjahr 2021
6. Kostenerstattungen und Kostenumlagen	647,09	900,00	900,00	900,00	900,00	900,00
642590 vom privaten Bereich - vom sonstigen privaten Bereich	647,09	900,00	900,00	900,00	900,00	900,00
7. Erhöhung oder Verminderung des Bestands an fertigen und unfertigen Erzeugnissen						
8. andere aktivierte Eigenleistungen						
9. sonstige laufende Einzahlungen						
10. Summe der laufenden Einzahlungen aus Verwaltungstätigkeit	4.638,05	4.900,00	4.900,00	4.900,00	4.900,00	4.900,00
11. Personalauszahlungen						
12. Versorgungsauszahlungen						
13. Auszahlungen für Sach- und Dienstleistungen	281,37	5.500,00	7.500,00	1.000,00	1.000,00	1.000,00
722120 Aufwendungen für Wasser, Abwasser und Abfall	267,43	500,00	500,00	500,00	500,00	500,00
723130 Unterhaltung der Grundstücke, Außenanlagen, Gebäude und Gebäudeeinrichtungen - Gebäude einschließlich der Bestandteile, die dem Gebäude zuzurechnen sind	13,94	5.000,00	7.000,00	500,00	500,00	500,00
14. Zuwendungen, Umlagen und sonstige Transferauszahlungen						
15. Auszahlungen der sozialen Sicherung						
16. sonstige laufende Auszahlungen	212,15	250,00	250,00	250,00	250,00	250,00
762510 Sachverständigen-, Gerichts- und ähnliche Auszahlungen - Vergütungen einschließlich Reisekosten an Sachverständige	61,92	100,00	100,00	100,00	100,00	100,00
768100 Grundsteuer	150,23	150,00	150,00	150,00	150,00	150,00
17. Summe der laufenden Auszahlungen aus Verwaltungstätigkeit	493,52	5.750,00	7.750,00	1.250,00	1.250,00	1.250,00
18. Saldo der laufenden Ein- und Auszahlungen aus Verwaltungstätigkeit	4.144,53	- 850,00	- 2.850,00	3.650,00	3.650,00	3.650,00
19. Zins- und sonstige Finanzeinzahlungen						
20. Zins- und sonstige Finanzauszahlungen						
21. Saldo der Zins- und sonstigen Finanzein- und -auszahlungen						
22. Saldo der ordentlichen Ein- und Auszahlungen	4.144,53	- 850,00	- 2.850,00	3.650,00	3.650,00	3.650,00
23. außerordentliche Einzahlungen						
24. außerordentliche Auszahlungen						
25. Saldo der außerordentlichen Ein- und Auszahlungen						
26. Saldo der ordentlichen und außerordentlichen Ein- und Auszahlungen	4.144,53	- 850,00	- 2.850,00	3.650,00	3.650,00	3.650,00
27. Einzahlungen aus Investitionszuwendungen						
28. Einzahlungen aus Beiträgen und ähnlichen Entgelten						

Finanzhaushalt 211112 Grundschule Gau-Bickelheim - Hausmeistergebäude:

Bezeichnung	Ergebnis Vorvorjahr 2016	Vorjahr 2017	Planjahr 2018	Planjahr 2019	Planjahr 2020	Planjahr 2021
29. Einzahlungen für immaterielle Vermögensgegenstände						
30. Einzahlungen für Sachanlagen						
31. Einzahlungen für Finanzanlagen						
32. Einzahlungen aus sonstigen Ausleihungen und Kreditgewährungen						
33. Einzahlungen aus der Veräußerung von Vorräten						
34. sonstige Investitionseinzahlungen						
35. Summe der Einzahlungen aus Investitionstätigkeit						
36. Auszahlungen für immaterielle Vermögensgegenstände						
37. Auszahlungen für Sachanlagen						
38. Auszahlungen für Finanzanlagen						
39. Auszahlungen für sonstige Ausleihungen und Kreditgewährungen						
40. Auszahlungen für den Erwerb von Vorräten						
41. sonstige Investitionsauszahlungen						
42. Summe der Auszahlungen aus Investitionstätigkeit						
43. <u>Saldo aus der Ein- und Auszahlungen aus Investitionstätigkeit</u>						
44. Finanzmittelüberschuss / Finanzmittelfehlbetrag	4.144,53	- 850,00	- 2.850,00	3.650,00	3.650,00	3.650,00
45. Einzahlungen aus der Aufnahme von Investitionskrediten						
46. Auszahlungen zur Tilgung von Investitionskrediten						
47. Saldo der Ein- und Auszahlungen aus Investitionskrediten						
48a. Einzahlungen aus der Aufnahme von Krediten zur Liquiditätssicherung der Einheitskasse						
48b. abzüglich Auszahlungen gewährter Liquiditätskredite an Dritte						
48. Einzahlungen aus der Aufnahme von Krediten zur Liquiditätssicherung						
49a. Auszahlungen zur Tilgung von Krediten zur Liquiditätssicherung der Einheitskasse						
49b. abzüglich Einzahlungen Dritte zur Tilgung gewährter Liquiditätskrediten						
49. Auszahlungen zur Tilgung von Krediten zur Liquiditätssicherung						

Finanzhaushalt 211112 Grundschule Gau-Bickelheim - Hausmeistergebäude:						
Bezeichnung	Ergebnis Vorvorjahr 2016	Vorjahr 2017	Planjahr 2018	Planjahr 2019	Planjahr 2020	Planjahr 2021
50. Saldo der Ein- und Auszahlungen aus Krediten zur Liquiditätssicherung						
51a. Einzahlungen aus der Abnahme liquider Mittel der Einheitskasse						
51b. abzüglich Auszahlung aus der Zunahme liquider Mittel Dritter						
51. Abnahme der liquiden Mittel						
52a. Auszahlung zur Bildung liquider Mittel der Einheitskasse						
52b. abzüglich Einzahlung aus der Auflösung liquider Mittel Dritter						
52. Zunahme der liquiden Mittel						
53. Veränderung der liquiden Mittel						
54. Saldo der Ein- und Auszahlungen aus Finanzierungstätigkeit						
55. Einzahlungen aus durchlaufenden Geldern						
56. Auszahlungen aus durchlaufenden Geldern						
57. Saldo aus durchlaufenden Geldern						
58. Verwendung des Finanzmittelüberschusses / Deckung des Finanzmittelfehlbetrages						

Produkt - Nr.:	Produkt - Bezeichnung:
211113	Grundschule Gau-Bickelheim - Betreuende Grundschule

Ergebnishaushalt 211113 Grundschule Gau-Bickelheim - Betreuende Grundschule:						
Bezeichnung	Ergebnis Vorvorjahr 2016	Vorjahr 2017	Planjahr 2018	Planjahr 2019	Planjahr 2020	Planjahr 2021
1. Steuern und ähnliche Abgaben						
2. Zuwendungen, allgemeine Umlagen und sonstige Transfererträge	4.092,00	4.100,00	4.300,00	4.300,00	4.300,00	4.300,00
414420 Zuweisungen und Zuschüsse für laufende Zwecke - vom öffentlichen Bereich - vom Land	4.092,00	4.100,00	4.300,00	4.300,00	4.300,00	4.300,00
3. Erträge der sozialen Sicherung						
4. öffentlich-rechtliche Leistungsentgelte	14.795,00	15.000,00	16.000,00	16.000,00	16.000,00	16.000,00
435100 Beteiligung Schülerbetreuungskosten	14.795,00	15.000,00	16.000,00	16.000,00	16.000,00	16.000,00
5. privatrechtliche Leistungsentgelte	13.018,14	12.000,00	15.000,00	15.000,00	15.000,00	15.000,00
441400 Privatrechtliche Leistungsentgelte - Beteiligung Essenskosten	13.018,14	12.000,00	15.000,00	15.000,00	15.000,00	15.000,00
6. Kostenerstattungen und Kostenumlagen						
7. Erhöhung oder Verminderung des Bestands an fertigen und unfertigen Erzeugnissen						
8. andere aktivierte Eigenleistungen						
9. sonstige laufende Erträge						
10. Summe der laufenden Erträge aus Verwaltungstätigkeit	31.905,14	31.100,00	35.300,00	35.300,00	35.300,00	35.300,00
11. Personalaufwendungen	71.786,78	70.460,00	72.850,00	74.300,00	75.790,00	77.290,00
502210 Dienstbezüge und dergleichen - Arbeitnehmer - Vergütungen	52.583,25	54.420,00	56.230,00	57.350,00	58.500,00	59.670,00
502220 Dienstbezüge und dergleichen - Arbeitnehmer - Leistungszulagen	3.021,88	400,00	300,00	300,00	300,00	300,00
503100 Beiträge zu Versorgungskassen - Beamte		1.240,00	1.270,00	1.290,00	1.320,00	1.340,00
503200 Beiträge zu Versorgungskassen - Arbeitnehmer	4.448,40	3.070,00	3.230,00	3.300,00	3.360,00	3.430,00
504200 Beiträge zur gesetzlichen Sozialversicherung - Arbeitnehmer	11.623,69	11.220,00	11.730,00	11.970,00	12.210,00	12.450,00
509100 Pauschalierte Lohnsteuer (auch Zahlungen über Knappschaft)	109,56	110,00	90,00	90,00	100,00	100,00
12. Versorgungsaufwendungen						
13. Aufwendungen für Sach- und Dienstleistungen	16.277,16	17.500,00	21.600,00	18.100,00	18.100,00	18.100,00
523700 Aufwendungen für Unterhaltung und Bewirtschaftung - Unterhaltung der Betriebs- und Geschäftsausstattung	821,10	500,00	4.000,00	500,00	500,00	500,00
523800 Aufwendungen für Unterhaltung und Bewirtschaftung - Geringwertige Geräte, Ausstattungs-, Ausrüstungs- und sonstige Gebrauchsgegenstände	373,25	400,00	400,00	400,00	400,00	400,00
524200 Weitere Verwaltungs- und Betriebsaufwendungen - Verpflegung - Essenskosten, Speisen, Lebensmittel inkl. Getränke (auch Schüler etc.)	14.602,95	16.000,00	16.000,00	16.000,00	16.000,00	16.000,00
524510 Weitere Verwaltungs- und Betriebsaufwendungen - Spiel- und Bastelmaterial	35,00	100,00	300,00	300,00	300,00	300,00
524700 Weitere Verwaltungs- und Betriebsaufwendungen - Sonstige Verbrauchsmittel (z.B. Reinigungsmittel, Streusalz, Baustoffe, etc.)	378,86	500,00	500,00	500,00	500,00	500,00
529200 Sonstige Aufwendungen für Sach- und Dienstleistungen - sonstige Aufwendungen für Dienstleistungen	66,00		400,00	400,00	400,00	400,00

Ergebnishaushalt 211113 Grundschule Gau-Bickelheim - Betreuende Grundschule:

Bezeichnung	Ergebnis Vorvorjahr 2016	Vorjahr 2017	Planjahr 2018	Planjahr 2019	Planjahr 2020	Planjahr 2021
14. Abschreibungen auf immaterielle Vermögensgegenstände des Anlagevermögens und auf Sachanlagen sowie auf aktivierte Aufwendungen für die Ingangsetzung und Erweiterung der Verwaltung						
15. Abschreibungen auf Vermögensgegenstände des Umlaufvermögens, soweit diese die üblichen Abschreibungen überschreiten						
16. Zuwendungen, Umlagen und sonstige Transferaufwendungen						
17. Aufwendungen der sozialen Sicherung						
18. sonstige laufende Aufwendungen	1.327,94	700,00	700,00	700,00	700,00	700,00
561100 Sonstige Personal- und Versorgungsaufwendungen - Aufwendungen für Personaleinstellungen und -befähigungen (z.B. Untersuchungen für Feuerwehrleute)	13,00					
561310 Sonstige Personal- und Versorgungsaufwendungen - Aufwendungen für übernommene Reisekosten für Dienstreisen und Dienstgänge - Fahrtkostenerstattung	378,50	300,00	300,00	300,00	300,00	300,00
562100 Aufwendungen für die Inanspruchnahme von Rechten und Diensten - Mieten, Pachten und Erbbauzinsen (auch Gerätemieten)	349,44	400,00	400,00	400,00	400,00	400,00
565510 Verluste aus dem Abgang von Gegenständen des Anlagevermögens und des Umlaufvermögens, Wertminderungen des Umlaufvermögens, Einstellungen in Sonderposten, Zuführungen zu Rückstellungen. - Wertberichtigungen zu Forderungen - Einzelwertberichtigung	587,00					
19. Summe der laufenden Aufwendungen aus Verwaltungstätigkeit	89.391,88	88.660,00	95.150,00	93.100,00	94.590,00	96.090,00
20. laufendes Ergebnis aus Verwaltungstätigkeit	- 57.486,74	- 57.560,00	- 59.850,00	- 57.800,00	- 59.290,00	- 60.790,00
21. Zins- und sonstige Finanzerträge						
22. Zins- und sonstige Finanzaufwendungen						
23. Finanzergebnis						
24. ordentliches Ergebnis	- 57.486,74	- 57.560,00	- 59.850,00	- 57.800,00	- 59.290,00	- 60.790,00
25. außerordentliche Erträge						
26. außerordentliche Aufwendungen						
27. außerordentliches Ergebnis						
28. Jahresergebnis (Jahresüberschuss / Jahresfehlbetrag)	- 57.486,74	- 57.560,00	- 59.850,00	- 57.800,00	- 59.290,00	- 60.790,00
29. Einstellung in den Sonderposten für Belastungen aus dem kommunalen Finanzausgleich						
30. Entnahme aus dem Sonderposten für Belastungen aus dem kommunalen Finanzausgleich						

Ergebnishaushalt 211113 Grundschule Gau-Bickelheim - Betreuende Grundschule:						
Bezeichnung	Ergebnis Vorvorjahr 2016	Vorjahr 2017	Planjahr 2018	Planjahr 2019	Planjahr 2020	Planjahr 2021
31. Jahresergebnis nach Berücksichtigung der Veränderung des Sonderpostens für Belastungen aus dem kommunalen Finanzausgleich	- 57.486,74	- 57.560,00	- 59.850,00	- 57.800,00	- 59.290,00	- 60.790,00

Finanzhaushalt 211113 Grundschule Gau-Bickelheim - Betreuende Grundschule:						
Bezeichnung	Ergebnis Vorvorjahr 2016	Vorjahr 2017	Planjahr 2018	Planjahr 2019	Planjahr 2020	Planjahr 2021
1. Steuern und ähnliche Abgaben						
2. Zuwendungen, allgemeine Umlagen und sonstige Transfereinzahlungen	4.092,00	4.100,00	4.300,00	4.300,00	4.300,00	4.300,00
614420 vom öffentlichen Bereich - vom Land	4.092,00	4.100,00	4.300,00	4.300,00	4.300,00	4.300,00
3. Einzahlungen der sozialen Sicherung						
4. öffentlich-rechtliche Leistungsentgelte	14.280,00	15.000,00	16.000,00	16.000,00	16.000,00	16.000,00
635100 Beteiligung Schülerbetreuungskosten	14.280,00	15.000,00	16.000,00	16.000,00	16.000,00	16.000,00
5. privatrechtliche Leistungsentgelte	11.490,26	12.000,00	15.000,00	15.000,00	15.000,00	15.000,00
641400 Beteiligung Essenskosten	11.490,26	12.000,00	15.000,00	15.000,00	15.000,00	15.000,00
6. Kostenerstattungen und Kostenumlagen						
7. Erhöhung oder Verminderung des Bestands an fertigen und unfertigen Erzeugnissen						
8. andere aktivierte Eigenleistungen						
9. sonstige laufende Einzahlungen						
10. Summe der laufenden Einzahlungen aus Verwaltungstätigkeit	29.862,26	31.100,00	35.300,00	35.300,00	35.300,00	35.300,00
11. Personalauszahlungen	71.786,78	70.460,00	72.850,00	74.300,00	75.790,00	77.290,00
702210 Arbeitnehmer - Vergütungen	52.583,25	54.420,00	56.230,00	57.350,00	58.500,00	59.670,00
702220 Arbeitnehmer - Leistungszulagen	3.021,88	400,00	300,00	300,00	300,00	300,00
703100 Beamte		1.240,00	1.270,00	1.290,00	1.320,00	1.340,00
703200 Arbeitnehmer	4.448,40	3.070,00	3.230,00	3.300,00	3.360,00	3.430,00
704200 Arbeitnehmer	11.623,69	11.220,00	11.730,00	11.970,00	12.210,00	12.450,00
709100 Pauschalierte Lohnsteuer (auch Zahlungen über Knappschaft)	109,56	110,00	90,00	90,00	100,00	100,00
12. Versorgungsauszahlungen						
13. Auszahlungen für Sach- und Dienstleistungen	15.854,67	17.500,00	21.600,00	18.100,00	18.100,00	18.100,00
723700 Unterhaltung der Betriebs- und Geschäftsausstattung	821,10	500,00	4.000,00	500,00	500,00	500,00
723800 Geringwertige Geräte, Ausstattungs-, Ausrüstungs- und sonstige Gebrauchsgegenstände	373,25	400,00	400,00	400,00	400,00	400,00
724200 Essenskosten	14.281,46	16.000,00	16.000,00	16.000,00	16.000,00	16.000,00
724510 Spiel- und Bastelmaterial		100,00	300,00	300,00	300,00	300,00
724700 Sonstige Verbrauchsmittel	378,86	500,00	500,00	500,00	500,00	500,00
729200 Sonstige Auszahlungen für Dienstleistungen			400,00	400,00	400,00	400,00

Finanzhaushalt 211113 Grundschule Gau-Bickelheim - Betreuende Grundschule:

Bezeichnung	Ergebnis Vorvorjahr 2016	Vorjahr 2017	Planjahr 2018	Planjahr 2019	Planjahr 2020	Planjahr 2021
14. Zuwendungen, Umlagen und sonstige Transferauszahlungen						
15. Auszahlungen der sozialen Sicherung						
16. sonstige laufende Auszahlungen	740,94	700,00	700,00	700,00	700,00	700,00
761100 Auszahlungen für Personaleinstellungen	13,00					
761310 Auszahlungen für übernommene Reisekosten für Dienstreisen und Dienstgänge - Fahrtkostenerstattung	378,50	300,00	300,00	300,00	300,00	300,00
762100 Mieten, Pachten und Erbbauzinsen	349,44	400,00	400,00	400,00	400,00	400,00
17. Summe der laufenden Auszahlungen aus Verwaltungstätigkeit	88.382,39	88.660,00	95.150,00	93.100,00	94.590,00	96.090,00
18. <u>Saldo der laufenden Ein- und Auszahlungen aus Verwaltungstätigkeit</u>	- 58.520,13	- 57.560,00	- 59.850,00	- 57.800,00	- 59.290,00	- 60.790,00
19. Zins- und sonstige Finanzeinzahlungen						
20. Zins- und sonstige Finanzauszahlungen						
21. <u>Saldo der Zins- und sonstigen Finanzein- und -auszahlungen</u>						
22. <u>Saldo der ordentlichen Ein- und Auszahlungen</u>	- 58.520,13	- 57.560,00	- 59.850,00	- 57.800,00	- 59.290,00	- 60.790,00
23. außerordentliche Einzahlungen						
24. außerordentliche Auszahlungen						
25. <u>Saldo der außerordentlichen Ein- und Auszahlungen</u>						
26. <u>Saldo der ordentlichen und außerordentlichen Ein- und Auszahlungen</u>	- 58.520,13	- 57.560,00	- 59.850,00	- 57.800,00	- 59.290,00	- 60.790,00
27. Einzahlungen aus Investitionszuwendungen						
28. Einzahlungen aus Beiträgen und ähnlichen Entgelten						
29. Einzahlungen für immaterielle Vermögensgegenstände						
30. Einzahlungen für Sachanlagen						
31. Einzahlungen für Finanzanlagen						
32. Einzahlungen aus sonstigen Ausleihungen und Kreditgewährungen						
33. Einzahlungen aus der Veräußerung von Vorräten						
34. sonstige Investitionseinzahlungen						
35. <u>Summe der Einzahlungen aus Investitionstätigkeit</u>						
36. Auszahlungen für immaterielle Vermögensgegenstände						
37. Auszahlungen für Sachanlagen						
38. Auszahlungen für Finanzanlagen						

Finanzhaushalt 211113 Grundschule Gau-Bickelheim - Betreuende Grundschule:						
Bezeichnung	Ergebnis Vorvorjahr 2016	Vorjahr 2017	Planjahr 2018	Planjahr 2019	Planjahr 2020	Planjahr 2021
39. Auszahlungen für sonstige Ausleihungen und Kreditgewährungen						
40. Auszahlungen für den Erwerb von Vorräten						
41. sonstige Investitionsauszahlungen						
42. Summe der Auszahlungen aus Investitionstätigkeit						
43. Saldo aus der Ein- und Auszahlungen aus Investitionstätigkeit						
44. Finanzmittelüberschuss / Finanzmittelfehlbetrag	- 58.520,13	- 57.560,00	- 59.850,00	- 57.800,00	- 59.290,00	- 60.790,00
45. Einzahlungen aus der Aufnahme von Investitionskrediten						
46. Auszahlungen zur Tilgung von Investitionskrediten						
47. Saldo der Ein- und Auszahlungen aus Investitionskrediten						
48a. Einzahlungen aus der Aufnahme von Krediten zur Liquiditätssicherung der Einheitskasse						
48b. abzüglich Auszahlungen gewährter Liquiditätskredite an Dritte						
48. Einzahlungen aus der Aufnahme von Krediten zur Liquiditätssicherung						
49a. Auszahlungen zur Tilgung von Krediten zur Liquiditätssicherung der Einheitskasse						
49b. abzüglich Einzahlungen Dritte zur Tilgung gewährter Liquiditätskrediten						
49. Auszahlungen zur Tilgung von Krediten zur Liquiditätssicherung						
50. Saldo der Ein- und Auszahlungen aus Krediten zur Liquiditätssicherung						
51a. Einzahlungen aus der Abnahme liquider Mittel der Einheitskasse						
51b. abzüglich Auszahlung aus der Zunahme liquider Mittel Dritter						
51. Abnahme der liquiden Mittel						
52a. Auszahlung zur Bildung liquider Mittel der Einheitskasse						
52b. abzüglich Einzahlung aus der Auflösung liquider Mittel Dritter						
52. Zunahme der liquiden Mittel						
53. Veränderung der liquiden Mittel						

Finanzhaushalt 211113 Grundschule Gau-Bickelheim - Betreuende Grundschule:						
Bezeichnung	Ergebnis Vorvorjahr 2016	Vorjahr 2017	Planjahr 2018	Planjahr 2019	Planjahr 2020	Planjahr 2021
54. Saldo der Ein- und Auszahlungen aus Finanzierungstätigkeit						
55. Einzahlungen aus durchlaufenden Geldern						
56. Auszahlungen aus durchlaufenden Geldern						
57. Saldo aus durchlaufenden Geldern						
58. Verwendung des Finanzmittelüberschusses / Deckung des Finanzmittelfehlbetrages						

Produkt - Nr.:	Produkt - Bezeichnung:
211120	Grundschule Siefersheim

Ergebnishaushalt 211120 Grundschule Siefersheim:						
Bezeichnung	Ergebnis Vorvorjahr 2016	Vorjahr 2017	Planjahr 2018	Planjahr 2019	Planjahr 2020	Planjahr 2021
1. Steuern und ähnliche Abgaben						
2. Zuwendungen, allgemeine Umlagen und sonstige Transfererträge						
3. Erträge der sozialen Sicherung						
4. öffentlich-rechtliche Leistungsentgelte						
5. privatrechtliche Leistungsentgelte						
6. Kostenerstattungen und Kostenumlagen						
7. Erhöhung oder Verminderung des Bestands an fertigen und unfertigen Erzeugnissen						
8. andere aktivierte Eigenleistungen						
9. sonstige laufende Erträge	1.800,50					
462700 Weitere sonstige laufende Erträge - Versicherungserstattungen	1.800,50					
10. Summe der laufenden Erträge aus Verwaltungstätigkeit	1.800,50					
11. Personalaufwendungen	25.989,55	22.610,00	22.100,00	22.540,00	22.990,00	23.440,00
502210 Dienstbezüge und dergleichen - Arbeitnehmer - Vergütungen	18.545,18	17.440,00	17.040,00	17.380,00	17.730,00	18.080,00
502220 Dienstbezüge und dergleichen - Arbeitnehmer - Leistungszulagen	1.729,99	200,00	200,00	200,00	200,00	200,00
503200 Beiträge zu Versorgungskassen - Arbeitnehmer	1.621,97	1.400,00	1.360,00	1.390,00	1.420,00	1.450,00
504200 Beiträge zur gesetzlichen Sozialversicherung - Arbeitnehmer	4.076,71	3.520,00	3.450,00	3.520,00	3.590,00	3.660,00
506290 Personalnebenaufwendungen - Arbeitnehmer - Sonstige	1,26	50,00	50,00	50,00	50,00	50,00
509100 Pauschalierte Lohnsteuer (auch Zahlungen über Knappschaft)	14,44					
12. Versorgungsaufwendungen						
13. Aufwendungen für Sach- und Dienstleistungen	82.884,63	105.500,00	163.800,00	98.400,00	98.400,00	98.400,00
522100 Aufwendungen für Energie / Wasser / Abwasser / Abfall - Aufwendungen für Energie (Heizenergie inkl. Heizstrom)	12.160,85	17.500,00	17.500,00	17.500,00	17.500,00	17.500,00
522110 Aufwendungen für Energie / Wasser / Abwasser / Abfall - Aufwendungen für Energie (Stromkosten)	8.355,62	8.800,00	8.800,00	8.800,00	8.800,00	8.800,00
522120 Aufwendungen für Energie / Wasser / Abwasser / Abfall - Aufwendungen für Wasser, Abwasser und Müllabfuhr	1.971,10	3.000,00	3.000,00	3.000,00	3.000,00	3.000,00
522130 Aufwendungen für Energie / Wasser / Abwasser / Abfall - Abfallbeseitigung (Bauschutt, Grünabfälle usw) außerhalb der Hausmüllabfuhr	1.055,14	1.000,00	800,00	800,00	800,00	800,00
523120 Aufwendungen für Unterhaltung und Bewirtschaftung - Unterhaltung der Grundstücke, Außenanlagen, Gebäude und Gebäudeeinrichtungen - Außenanlagen	1.896,51	3.000,00	8.000,00	3.000,00	3.000,00	3.000,00
523130 Aufwendungen für Unterhaltung und Bewirtschaftung - Unterhaltung der Grundstücke, Außenanlagen, Gebäude und Gebäudeeinrichtungen - Gebäude einschließlich der Bestandteile, die dem Gebäude zuzurechnen sind	6.580,54	18.000,00	65.000,00	5.000,00	5.000,00	5.000,00

Ergebnishaushalt 211120 Grundschule Siefersheim:

Bezeichnung	Ergebnis Vorvorjahr 2016	Vorjahr 2017	Planjahr 2018	Planjahr 2019	Planjahr 2020	Planjahr 2021
523600 Aufwendungen für Unterhaltung und Bewirtschaftung - Unterhaltung der Maschinen und technischen Anlagen		200,00	200,00	200,00	200,00	200,00
523610 Aufwendungen für Unterhaltung und Bewirtschaftung - Unterhaltung u. Bewirtschaftung der Maschinen u. techn. Anlagen - Betriebsstoffe	203,88	200,00	200,00	200,00	200,00	200,00
523800 Aufwendungen für Unterhaltung und Bewirtschaftung - Geringwertige Geräte, Ausstattungs-, Ausrüstungs- und sonstige Gebrauchsgegenstände	1.329,39	1.000,00	1.000,00	1.000,00	1.000,00	1.000,00
524400 Weitere Verwaltungs- und Betriebsaufwendungen - Verbrauchsmaterial (z.B. Laborbedarf, Werkstättenbedarf, Lebensmittel, Arzneimittel, Verbandsstoffe, Sanitätsverbrauchsmaterial, Saat- und Pflanzgut,)Düngemittel	733,80	750,00	750,00	750,00	750,00	750,00
524500 Weitere Verwaltungs- und Betriebsaufwendungen - Lehr- und Unterrichtsmittel (Landkarten, Filme, Zeichnungen, physikalische und chemische Stoffe), Lernmittel, Schulbücher, Werkstoffe, Bastelmaterial	1.685,04	2.000,00	2.000,00	2.000,00	2.000,00	2.000,00
524510 Weitere Verwaltungs- und Betriebsaufwendungen - Spiel- und Bastelmaterial	603,00	600,00	800,00	800,00	800,00	800,00
524700 Weitere Verwaltungs- und Betriebsaufwendungen - Sonstige Verbrauchsmittel (z.B. Reinigungsmittel, Streusalz, Baustoffe, etc.)	788,41	750,00	750,00	750,00	750,00	750,00
524800 Weitere Verwaltungs- und Betriebsaufwendungen - Sonstige bezogene Leistungen (u.a. Klassenfahrten, Sportstätten- und Schwimmbadfahrten, VG-Bus und sonstige Beförderungsleistungen)			100,00	100,00	100,00	100,00
524900 Weitere Verwaltungs- und Betriebsaufwendungen - Sonstige Aufwendungen für Sachleistungen	35,00		1.200,00	800,00	800,00	800,00
525900 Kostenerstattungen - an Sonstige	2.392,08	7.500,00	7.500,00	7.500,00	7.500,00	7.500,00
529200 Sonstige Aufwendungen für Sach- und Dienstleistungen - sonstige Aufwendungen für Dienstleistungen	2.470,55	2.200,00	2.600,00	2.600,00	2.600,00	2.600,00
529210 Sonstige Aufwendungen für Sach- und Dienstleistungen - Aufwendung für Dienstleistungen (z.B. Gebäudereinigung u.ä.)	30.965,11	34.000,00	34.000,00	34.000,00	34.000,00	34.000,00
581100 Bauhof - Leistungsabrechnung	9.658,61	5.000,00	9.600,00	9.600,00	9.600,00	9.600,00
14. Abschreibungen auf immaterielle Vermögensgegenstände des Anlagevermögens und auf Sachanlagen sowie auf aktivierte Aufwendungen für die Ingangsetzung und Erweiterung der Verwaltung						
15. Abschreibungen auf Vermögensgegenstände des Umlaufvermögens, soweit diese die üblichen Abschreibungen überschreiten						
16. Zuwendungen, Umlagen und sonstige Transferaufwendungen						
17. Aufwendungen der sozialen Sicherung						
18. sonstige laufende Aufwendungen	10.334,70	10.800,00	9.850,00	11.250,00	9.850,00	11.250,00
561100 Sonstige Personal- und Versorgungsaufwendungen - Aufwendungen für Personaleinstellungen und -befähigungen (z.B. Untersuchungen für Feuerwehrleute)	94,14	50,00	50,00	50,00	50,00	50,00
561200 Sonstige Personal- und Versorgungsaufwendungen - Aufwendungen für Aus- und Fortbildung, Umschulung		100,00	100,00	100,00	100,00	100,00

Ergebnishaushalt 211120 Grundschule Siefersheim:

Bezeichnung	Ergebnis Vorvorjahr 2016	Vorjahr 2017	Planjahr 2018	Planjahr 2019	Planjahr 2020	Planjahr 2021
561500 Sonstige Personal- und Versorgungsaufwendungen - Aufwendungen für Dienst- und Schutzkleidung, persönliche Ausrüstungsgegenstände	152,23	150,00	150,00	150,00	150,00	150,00
562100 Aufwendungen für die Inanspruchnahme von Rechten und Diensten - Mieten, Pachten und Erbbauzinsen (auch Gerätemieten)	125,71	150,00	150,00	150,00	150,00	150,00
562200 Aufwendungen für die Inanspruchnahme von Rechten und Diensten - Leasing	1.904,09	2.200,00	2.800,00	2.800,00	2.800,00	2.800,00
562410 Aufwendungen für die Inanspruchnahme von Rechten und Diensten - Datenverarbeitung - laufende Lizenzaufwendungen	194,00	200,00	300,00	300,00	300,00	300,00
562510 Aufwendungen für die Inanspruchnahme von Rechten und Diensten - Sachverständigen-, Gerichts- und ähnliche Aufwendungen - Vergütungen (Honorar) einschl. Reisekosten an Sachverständige, Schornsteinfeger etc.	685,15	2.000,00	600,00	2.000,00	600,00	2.000,00
562900 Aufwendungen für die Inanspruchnahme von Rechten und Diensten - Sonstige Aufwendungen für die Inanspruchnahme von Rechten und Diensten	46,22					
563100 Geschäftsaufwendungen - Büromaterial (inkl. Verbrauchsmaterial für Geräte - Toner etc.)	1.916,09	2.200,00	2.200,00	2.200,00	2.200,00	2.200,00
563210 Geschäftsaufwendungen - Fachliteratur, Zeitschriften - Bücher inkl. Loseblattsammlung und Online-Zugänge von Schriften aller Art	78,79	300,00	100,00	100,00	100,00	100,00
563310 Geschäftsaufwendungen - Porto und Versandkosten - Porto	58,35	150,00	100,00	100,00	100,00	100,00
563410 Geschäftsaufwendungen - Telefon, Datenübertragungskosten - Fernmeldegebühren	900,45	800,00	800,00	800,00	800,00	800,00
563430 Geschäftsaufwendungen - Telefon, Datenübertragungskosten - Miete, Leasing einschließlich Grundgebühr (Anschlussleitungen)	605,64	700,00	700,00	700,00	700,00	700,00
563460 Geschäftsaufwendungen - Telefon, Datenübertragungskosten - Rundfunk- und Fernsehgebühren	69,96	100,00	100,00	100,00	100,00	100,00
563600 Geschäftsaufwendungen - Öffentlichkeitsarbeit		200,00	200,00	200,00	200,00	200,00
563900 Geschäftsaufwendungen - Sonstiges	60,00	100,00	100,00	100,00	100,00	100,00
564110 Aufwendungen für Beiträge, Versicherungen und Sonstiges - Versicherungsbeiträge - Gebäudeversicherungen	1.105,26	1.200,00	1.200,00	1.200,00	1.200,00	1.200,00
564140 Aufwendungen für Beiträge, Versicherungen und Sonstiges - Versicherungsbeiträge - Unfallversicherungen	91,42	150,00	150,00	150,00	150,00	150,00
564200 Aufwendungen für Beiträge, Versicherungen und Sonstiges - Beiträge zu Wirtschaftsverbänden, Berufsvertretungen und Vereinen	25,00	50,00	50,00	50,00	50,00	50,00
565510 Verluste aus dem Abgang von Gegenständen des Anlagevermögens und des Umlaufvermögens, Wertminderungen des Umlaufvermögens, Einstellungen in Sonderposten, Zuführungen zu Rückstellungen. - Wertberichtigungen zu Forderungen - Einzelwertberichtigung	2.222,20					
19. Summe der laufenden Aufwendungen aus Verwaltungstätigkeit	119.208,88	138.910,00	195.750,00	132.190,00	131.240,00	133.090,00
20. laufendes Ergebnis aus Verwaltungstätigkeit	- 117.408,38	- 138.910,00	- 195.750,00	- 132.190,00	- 131.240,00	- 133.090,00
21. Zins- und sonstige Finanzerträge						
22. Zins- und sonstige Finanzaufwendungen						
23. Finanzergebnis						
24. ordentliches Ergebnis	- 117.408,38	- 138.910,00	- 195.750,00	- 132.190,00	- 131.240,00	- 133.090,00
25. außerordentliche Erträge						

Ergebnishaushalt 211120 Grundschule Siefersheim:						
Bezeichnung	Ergebnis Vorvorjahr 2016	Vorjahr 2017	Planjahr 2018	Planjahr 2019	Planjahr 2020	Planjahr 2021
26. außerordentliche Aufwendungen						
27. außerordentliches Ergebnis						
28. Jahresergebnis (Jahresüberschuss / Jahresfehlbetrag)	- 117.408,38	- 138.910,00	- 195.750,00	- 132.190,00	- 131.240,00	- 133.090,00
29. Einstellung in den Sonderposten für Belastungen aus dem kommunalen Finanzausgleich						
30. Entnahme aus dem Sonderposten für Belastungen aus dem kommunalen Finanzausgleich						
31. Jahresergebnis nach Berücksichtigung der Veränderung des Sonderpostens für Belastungen aus dem kommunalen Finanzausgleich	- 117.408,38	- 138.910,00	- 195.750,00	- 132.190,00	- 131.240,00	- 133.090,00

Finanzhaushalt 211120 Grundschule Siefersheim:						
Bezeichnung	Ergebnis Vorvorjahr 2016	Vorjahr 2017	Planjahr 2018	Planjahr 2019	Planjahr 2020	Planjahr 2021
1. Steuern und ähnliche Abgaben						
2. Zuwendungen, allgemeine Umlagen und sonstige Transfereinzahlungen	200,00					
614900 von Sonstigen	200,00					
3. Einzahlungen der sozialen Sicherung						
4. öffentlich-rechtliche Leistungsentgelte	225,00					
635100 Beteiligung Schülerbetreuungskosten	225,00					
5. privatrechtliche Leistungsentgelte	1.506,31					
641400 Beteiligung Essenskosten	1.506,31					
6. Kostenerstattungen und Kostenumlagen						
7. Erhöhung oder Verminderung des Bestands an fertigen und unfertigen Erzeugnissen						
8. andere aktivierte Eigenleistungen						
9. sonstige laufende Einzahlungen						
10. Summe der laufenden Einzahlungen aus Verwaltungstätigkeit	1.931,31					
11. Personalauszahlungen	25.989,55	22.610,00	22.100,00	22.540,00	22.990,00	23.440,00
702210 Arbeitnehmer - Vergütungen	18.545,18	17.440,00	17.040,00	17.380,00	17.730,00	18.080,00
702220 Arbeitnehmer - Leistungszulagen	1.729,99	200,00	200,00	200,00	200,00	200,00
703200 Arbeitnehmer	1.621,97	1.400,00	1.360,00	1.390,00	1.420,00	1.450,00
704200 Arbeitnehmer	4.076,71	3.520,00	3.450,00	3.520,00	3.590,00	3.660,00
706290 Arbeitnehmer - Sonstige	1,26	50,00	50,00	50,00	50,00	50,00
709100 Pauschalierte Lohnsteuer (auch Zahlungen über Knappschaft)	14,44					

Finanzhaushalt 211120 Grundschule Siefersheim:

Bezeichnung	Ergebnis Vorvorjahr 2016	Vorjahr 2017	Planjahr 2018	Planjahr 2019	Planjahr 2020	Planjahr 2021
12. Versorgungsauszahlungen						
13. Auszahlungen für Sach- und Dienstleistungen	74.728,86	105.500,00	163.800,00	98.400,00	98.400,00	98.400,00
722100 Aufwendungen für Energie (Heizenergie)	12.160,85	17.500,00	17.500,00	17.500,00	17.500,00	17.500,00
722110 Aufwendungen für Energie (Stromkosten)	10.460,10	8.800,00	8.800,00	8.800,00	8.800,00	8.800,00
722120 Aufwendungen für Wasser, Abwasser und Abfall	1.971,10	3.000,00	3.000,00	3.000,00	3.000,00	3.000,00
722130 Abfallbeseitigung (Bauschutt, Grünabfälle usw.) außerhalb der Hausmüllabfuhr	1.297,30	1.000,00	800,00	800,00	800,00	800,00
723120 Unterhaltung der Grundstücke, Außenanlagen, Gebäude und Gebäudeeinrichtungen - Außenanlagen	1.896,51	3.000,00	8.000,00	3.000,00	3.000,00	3.000,00
723130 Unterhaltung der Grundstücke, Außenanlagen, Gebäude und Gebäudeeinrichtungen - Gebäude einschließlich der Bestandteile, die dem Gebäude zuzurechnen sind	5.342,79	18.000,00	65.000,00	5.000,00	5.000,00	5.000,00
723600 Unterhaltung der Maschinen und technischen Anlagen	203,88	400,00	400,00	400,00	400,00	400,00
723800 Geringwertige Geräte, Ausstattungs-, Ausrüstungs- und sonstige Gebrauchsgegenstände	1.288,92	1.000,00	1.000,00	1.000,00	1.000,00	1.000,00
724400 Laborbedarf, Werkstättenbedarf, Lebensmittel, Arzneimittel, Verbandsstoffe, Sanitätsverbrauchsmaterial, sonstiger Anstaltsbedarf, Saat- und Pflanzgut	848,74	750,00	750,00	750,00	750,00	750,00
724500 Verbrauchsmittel an Schulen: Lehr- und Unterrichtsmittel (Landkarten, Filme, Zeichnungen, physikalische und chemische Stoffe), Schulbücher, Werkstoffe	1.685,04	2.000,00	2.000,00	2.000,00	2.000,00	2.000,00
724510 Spiel- und Bastelmaterial	603,00	600,00	800,00	800,00	800,00	800,00
724700 Sonstige Verbrauchsmittel	816,05	750,00	750,00	750,00	750,00	750,00
724800 Sonstige bezogene Leistungen - (u.a. Sportstätten- und Schwimmbadfahrten, VG-Bus und sonstige Beförderungsleistungen)			100,00	100,00	100,00	100,00
724900 sonstige Auszahlungen für Sachleistungen			1.200,00	800,00	800,00	800,00
725430 an den öffentlichen Bereich - an die Gemeinden und Gemeindeverbände		5.000,00	9.600,00	9.600,00	9.600,00	9.600,00
725900 an Sonstige	1.794,06	7.500,00	7.500,00	7.500,00	7.500,00	7.500,00
729200 Sonstige Auszahlungen für Dienstleistungen	2.533,05	2.200,00	2.600,00	2.600,00	2.600,00	2.600,00
729210 Aufwendung für Dienstleistungen (z.B. Gebäudereinigung u.ä.)	31.827,47	34.000,00	34.000,00	34.000,00	34.000,00	34.000,00
14. Zuwendungen, Umlagen und sonstige Transferauszahlungen						
15. Auszahlungen der sozialen Sicherung						
16. sonstige laufende Auszahlungen	7.978,42	10.800,00	9.850,00	11.250,00	9.850,00	11.250,00
761100 Auszahlungen für Personaleinstellungen	94,14	50,00	50,00	50,00	50,00	50,00
761200 Auszahlungen für Aus- und Fortbildung, Umschulung		100,00	100,00	100,00	100,00	100,00
761500 Auszahlungen für Dienst- und Schutzkleidung, persönliche Ausrüstungsgegenstände	45,19	150,00	150,00	150,00	150,00	150,00
762100 Mieten, Pachten und Erbbauzinsen	147,24	150,00	150,00	150,00	150,00	150,00
762200 Leasing	1.904,09	2.200,00	2.800,00	2.800,00	2.800,00	2.800,00
762410 Datenverarbeitung - laufende Lizenzzahlungen	194,00	200,00	300,00	300,00	300,00	300,00
762430 Datenverarbeitung - Unterhaltung Software, Updates	72,00					
762510 Sachverständigen-, Gerichts- und ähnliche Auszahlungen - Vergütungen einschließlich Reisekosten an Sachverständige	578,05	2.000,00	600,00	2.000,00	600,00	2.000,00
762900 Sonstige Auszahlungen für die Inanspruchnahme von Rechten und Diensten	46,22					
763100 Büromaterial	2.004,47	2.200,00	2.200,00	2.200,00	2.200,00	2.200,00
763210 Fachliteratur, Zeitschriften - Bücher	78,79	300,00	100,00	100,00	100,00	100,00
763310 Porto und Versandkosten - Porto	79,04	150,00	100,00	100,00	100,00	100,00

Finanzhaushalt 211120 Grundschule Siefersheim:

Bezeichnung	Ergebnis Vorvorjahr 2016	Vorjahr 2017	Planjahr 2018	Planjahr 2019	Planjahr 2020	Planjahr 2021
763410 Telefon, Datenübertragungskosten - Fernmeldegebühren	69,85	800,00	800,00	800,00	800,00	800,00
763430 Telefon, Datenübertragungskosten - Miete, Leasing	640,35	700,00	700,00	700,00	700,00	700,00
763460 Telefon, Datenübertragungskosten - Rundfunk- und Fernsehgebühren	69,96	100,00	100,00	100,00	100,00	100,00
763490 Telefon, Datenübertragungskosten - Sonstige	673,35					
763600 Öffentlichkeitsarbeit		200,00	200,00	200,00	200,00	200,00
763900 Sonstige	60,00	100,00	100,00	100,00	100,00	100,00
764110 Versicherungsbeiträge - Gebäudeversicherungen	1.105,26	1.200,00	1.200,00	1.200,00	1.200,00	1.200,00
764140 Versicherungsbeiträge - Unfallversicherungen	91,42	150,00	150,00	150,00	150,00	150,00
764200 Beiträge zu Wirtschaftsverbänden, Berufsvertretungen und Vereinen	25,00	50,00	50,00	50,00	50,00	50,00
17. Summe der laufenden Auszahlungen aus Verwaltungstätigkeit	108.696,83	138.910,00	195.750,00	132.190,00	131.240,00	133.090,00
18. <u>Saldo der laufenden Ein- und Auszahlungen aus Verwaltungstätigkeit</u>	- 106.765,52	- 138.910,00	- 195.750,00	- 132.190,00	- 131.240,00	- 133.090,00
19. Zins- und sonstige Finanzeinzahlungen						
20. Zins- und sonstige Finanzauszahlungen						
21. <u>Saldo der Zins- und sonstigen Finanzein- und -auszahlungen</u>						
22. <u>Saldo der ordentlichen Ein- und Auszahlungen</u>	- 106.765,52	- 138.910,00	- 195.750,00	- 132.190,00	- 131.240,00	- 133.090,00
23. außerordentliche Einzahlungen						
24. außerordentliche Auszahlungen						
25. <u>Saldo der außerordentlichen Ein- und Auszahlungen</u>						
26. <u>Saldo der ordentlichen und außerordentlichen Ein- und Auszahlungen</u>	- 106.765,52	- 138.910,00	- 195.750,00	- 132.190,00	- 131.240,00	- 133.090,00
27. Einzahlungen aus Investitionszuwendungen				81.000,00	81.000,00	80.000,00
681420 vom öffentlichen Bereich - von dem Land				81.000,00	81.000,00	80.000,00
28. Einzahlungen aus Beiträgen und ähnlichen Entgelten						
29. Einzahlungen für immaterielle Vermögensgegenstände						
30. Einzahlungen für Sachanlagen						
31. Einzahlungen für Finanzanlagen						
32. Einzahlungen aus sonstigen Ausleihungen und Kreditgewährungen						
33. Einzahlungen aus der Veräußerung von Vorräten						
34. sonstige Investitionseinzahlungen						
35. <u>Summe der Einzahlungen aus Investitionstätigkeit</u>				81.000,00	81.000,00	80.000,00
36. Auszahlungen für immaterielle Vermögensgegenstände						
37. Auszahlungen für Sachanlagen	3.198,87	55.000,00	528.000,00			
785330 Auszahlungen für Infrastrukturvermögen - Auszahlungen für Baumaßnahmen		50.000,00	480.000,00			

Finanzhaushalt 211120 Grundschule Siefersheim:

Bezeichnung	Ergebnis Vorvorjahr 2016	Vorjahr 2017	Planjahr 2018	Planjahr 2019	Planjahr 2020	Planjahr 2021
785710 Auszahlungen für Betriebs- und Geschäftsausstattung, Pflanzen und Tiere und geringwertige Vermögensgegenstände - Auszahlungen für bewegliche Sachen des Anlagevermögens oberhalb der Wertgrenze i.H.v. 410,00 Euro	2.581,89	5.000,00	48.000,00			
785720 Auszahlungen für Betriebs- und Geschäftsausstattung, Pflanzen und Tiere und geringwertige Vermögensgegenstände - Auszahlungen für bewegliche Sachen des Anlagevermögens unterhalb der Wertgrenze i.H.v. 410,00 Euro	616,98					
38. Auszahlungen für Finanzanlagen						
39. Auszahlungen für sonstige Ausleihungen und Kreditgewährungen						
40. Auszahlungen für den Erwerb von Vorräten						
41. sonstige Investitionsauszahlungen						
42. Summe der Auszahlungen aus Investitionstätigkeit	3.198,87	55.000,00	528.000,00			
43. Saldo aus der Ein- und Auszahlungen aus Investitionstätigkeit	- 3.198,87	- 55.000,00	- 528.000,00	81.000,00	81.000,00	80.000,00
44. Finanzmittelüberschuss / Finanzmittelfehlbetrag	- 109.964,39	- 193.910,00	- 723.750,00	- 51.190,00	- 50.240,00	- 53.090,00
45. Einzahlungen aus der Aufnahme von Investitionskrediten						
46. Auszahlungen zur Tilgung von Investitionskrediten						
47. Saldo der Ein- und Auszahlungen aus Investitionskrediten						
48a. Einzahlungen aus der Aufnahme von Krediten zur Liquiditätssicherung der Einheitskasse						
48b. abzüglich Auszahlungen gewährter Liquiditätskredite an Dritte						
48. Einzahlungen aus der Aufnahme von Krediten zur Liquiditätssicherung						
49a. Auszahlungen zur Tilgung von Krediten zur Liquiditätssicherung der Einheitskasse						
49b. abzüglich Einzahlungen Dritte zur Tilgung gewährter Liquiditätskrediten						
49. Auszahlungen zur Tilgung von Krediten zur Liquiditätssicherung						
50. Saldo der Ein- und Auszahlungen aus Krediten zur Liquiditätssicherung						
51a. Einzahlungen aus der Abnahme liquider Mittel der Einheitskasse						
51b. abzüglich Auszahlung aus der Zunahme liquider Mittel Dritter						
51. Abnahme der liquiden Mittel						

Finanzhaushalt 211120 Grundschule Siefersheim:						
Bezeichnung	Ergebnis Vorvorjahr 2016	Vorjahr 2017	Planjahr 2018	Planjahr 2019	Planjahr 2020	Planjahr 2021
52a. Auszahlung zur Bildung liquider Mittel der Einheitskasse						
52b. abzüglich Einzahlung aus der Auflösung liquider Mittel Dritter						
52. Zunahme der liquiden Mittel						
53. Veränderung der liquiden Mittel						
54. Saldo der Ein- und Auszahlungen aus Finanzierungstätigkeit						
55. Einzahlungen aus durchlaufenden Geldern						
56. Auszahlungen aus durchlaufenden Geldern						
57. Saldo aus durchlaufenden Geldern						
58. Verwendung des Finanzmittelüberschusses / Deckung des Finanzmittelfehlbetrages						

Produkt - Nr.:	Produkt - Bezeichnung:
211121	Grundschule Siefersheim - Turnhalle

Ergebnishaushalt 211121 Grundschule Siefersheim - Turnhalle :						
Bezeichnung	Ergebnis Vorvorjahr 2016	Vorjahr 2017	Planjahr 2018	Planjahr 2019	Planjahr 2020	Planjahr 2021
1. Steuern und ähnliche Abgaben						
2. Zuwendungen, allgemeine Umlagen und sonstige Transfererträge						
3. Erträge der sozialen Sicherung						
4. öffentlich-rechtliche Leistungsentgelte						
5. privatrechtliche Leistungsentgelte						
6. Kostenerstattungen und Kostenumlagen						
7. Erhöhung oder Verminderung des Bestands an fertigen und unfertigen Erzeugnissen						
8. andere aktivierte Eigenleistungen						
9. sonstige laufende Erträge						
10. Summe der laufenden Erträge aus Verwaltungstätigkeit						
11. Personalaufwendungen						
12. Versorgungsaufwendungen						
13. Aufwendungen für Sach- und Dienstleistungen	10.717,06	18.800,00	26.800,00	13.800,00	13.800,00	13.800,00
522120 Aufwendungen für Energie / Wasser / Abwasser / Abfall - Aufwendungen für Wasser, Abwasser und Müllabfuhr	201,60	200,00	200,00	200,00	200,00	200,00
523130 Aufwendungen für Unterhaltung und Bewirtschaftung - Unterhaltung der Grundstücke, Außenanlagen, Gebäude und Gebäudeeinrichtungen - Gebäude einschließlich der Bestandteile, die dem Gebäude zuzurechnen sind	80,92	5.000,00	14.000,00	1.000,00	1.000,00	1.000,00
523700 Aufwendungen für Unterhaltung und Bewirtschaftung - Unterhaltung der Betriebs- und Geschäftsausstattung		1.000,00	1.000,00	1.000,00	1.000,00	1.000,00
524700 Weitere Verwaltungs- und Betriebsaufwendungen - Sonstige Verbrauchsmittel (z.B. Reinigungsmittel, Streusalz, Baustoffe, etc.)	550,08	600,00	600,00	600,00	600,00	600,00
529210 Sonstige Aufwendungen für Sach- und Dienstleistungen - Aufwendung für Dienstleistungen (z.B. Gebäudereinigung u.ä.)	9.884,46	11.000,00	11.000,00	11.000,00	11.000,00	11.000,00
581100 Bauhof - Leistungsabrechnung		1.000,00				
14. Abschreibungen auf immaterielle Vermögensgegenstände des Anlagevermögens und auf Sachanlagen sowie auf aktivierte Aufwendungen für die Inangangsetzung und Erweiterung der Verwaltung						
15. Abschreibungen auf Vermögensgegenstände des Umlaufvermögens, soweit diese die üblichen Abschreibungen überschreiten						

Ergebnishaushalt 211121 Grundschule Siefersheim - Turnhalle :						
Bezeichnung	Ergebnis Vorvorjahr 2016	Vorjahr 2017	Planjahr 2018	Planjahr 2019	Planjahr 2020	Planjahr 2021
16. Zuwendungen, Umlagen und sonstige Transferaufwendungen						
17. Aufwendungen der sozialen Sicherung						
18. sonstige laufende Aufwendungen	360,19	700,00	700,00	1.100,00	700,00	1.100,00
562510 Aufwendungen für die Inanspruchnahme von Rechten und Diensten - Sachverständigen-, Gerichts- und ähnliche Aufwendungen - Vergütungen (Honorar) einschl. Reisekosten an Sachverständige, Schornsteinfeger etc.		300,00	300,00	700,00	300,00	700,00
564110 Aufwendungen für Beiträge, Versicherungen und Sonstiges - Versicherungsbeiträge - Gebäudeversicherungen	360,19	400,00	400,00	400,00	400,00	400,00
19. Summe der laufenden Aufwendungen aus Verwaltungstätigkeit	11.077,25	19.500,00	27.500,00	14.900,00	14.500,00	14.900,00
20. laufendes Ergebnis aus Verwaltungstätigkeit	- 11.077,25	- 19.500,00	- 27.500,00	- 14.900,00	- 14.500,00	- 14.900,00
21. Zins- und sonstige Finanzerträge						
22. Zins- und sonstige Finanzaufwendungen						
23. Finanzergebnis						
24. ordentliches Ergebnis	- 11.077,25	- 19.500,00	- 27.500,00	- 14.900,00	- 14.500,00	- 14.900,00
25. außerordentliche Erträge						
26. außerordentliche Aufwendungen						
27. außerordentliches Ergebnis						
28. Jahresergebnis (Jahresüberschuss / Jahresfehlbetrag)	- 11.077,25	- 19.500,00	- 27.500,00	- 14.900,00	- 14.500,00	- 14.900,00
29. Einstellung in den Sonderposten für Belastungen aus dem kommunalen Finanzausgleich						
30. Entnahme aus dem Sonderposten für Belastungen aus dem kommunalen Finanzausgleich						
31. Jahresergebnis nach Berücksichtigung der Veränderung des Sonderpostens für Belastungen aus dem kommunalen Finanzausgleich	- 11.077,25	- 19.500,00	- 27.500,00	- 14.900,00	- 14.500,00	- 14.900,00

Finanzhaushalt 211121 Grundschule Siefersheim - Turnhalle :						
Bezeichnung	Ergebnis Vorvorjahr 2016	Vorjahr 2017	Planjahr 2018	Planjahr 2019	Planjahr 2020	Planjahr 2021
1. Steuern und ähnliche Abgaben						
2. Zuwendungen, allgemeine Umlagen und sonstige Transfereinzahlungen						
3. Einzahlungen der sozialen Sicherung						

Finanzhaushalt 211121 Grundschule Siefersheim - Turnhalle :

Bezeichnung	Ergebnis Vorvorjahr 2016	Vorjahr 2017	Planjahr 2018	Planjahr 2019	Planjahr 2020	Planjahr 2021
4. öffentlich-rechtliche Leistungsentgelte						
5. privatrechtliche Leistungsentgelte						
6. Kostenerstattungen und Kostenumlagen						
7. Erhöhung oder Verminderung des Bestands an fertigen und unfertigen Erzeugnissen						
8. andere aktivierte Eigenleistungen						
9. sonstige laufende Einzahlungen						
10. Summe der laufenden Einzahlungen aus Verwaltungstätigkeit						
11. Personalauszahlungen						
12. Versorgungsauszahlungen						
13. Auszahlungen für Sach- und Dienstleistungen	10.395,30	18.800,00	26.800,00	13.800,00	13.800,00	13.800,00
722120 Aufwendungen für Wasser, Abwasser und Abfall	201,60	200,00	200,00	200,00	200,00	200,00
723130 Unterhaltung der Grundstücke, Außenanlagen, Gebäude und Gebäudeeinrichtungen - Gebäude einschließlich der Bestandteile, die dem Gebäude zuzurechnen sind	80,92	5.000,00	14.000,00	1.000,00	1.000,00	1.000,00
723700 Unterhaltung der Betriebs- und Geschäftsausstattung		1.000,00	1.000,00	1.000,00	1.000,00	1.000,00
724700 Sonstige Verbrauchsmittel	243,35	600,00	600,00	600,00	600,00	600,00
725430 an den öffentlichen Bereich - an die Gemeinden und Gemeindeverbände		1.000,00				
729210 Aufwendung für Dienstleistungen (z.B. Gebäudereinigung u.ä.)	9.869,43	11.000,00	11.000,00	11.000,00	11.000,00	11.000,00
14. Zuwendungen, Umlagen und sonstige Transferauszahlungen						
15. Auszahlungen der sozialen Sicherung						
16. sonstige laufende Auszahlungen	360,19	700,00	700,00	1.100,00	700,00	1.100,00
762510 Sachverständigen-, Gerichts- und ähnliche Auszahlungen - Vergütungen einschließlich Reisekosten an Sachverständige		300,00	300,00	700,00	300,00	700,00
764110 Versicherungsbeiträge - Gebäudeversicherungen	360,19	400,00	400,00	400,00	400,00	400,00
17. Summe der laufenden Auszahlungen aus Verwaltungstätigkeit	10.755,49	19.500,00	27.500,00	14.900,00	14.500,00	14.900,00
18. Saldo der laufenden Ein- und Auszahlungen aus Verwaltungstätigkeit	- 10.755,49	- 19.500,00	- 27.500,00	- 14.900,00	- 14.500,00	- 14.900,00
19. Zins- und sonstige Finanzeinzahlungen						
20. Zins- und sonstige Finanzauszahlungen						
21. Saldo der Zins- und sonstigen Finanzein- und -auszahlungen						
22. Saldo der ordentlichen Ein- und Auszahlungen	- 10.755,49	- 19.500,00	- 27.500,00	- 14.900,00	- 14.500,00	- 14.900,00
23. außerordentliche Einzahlungen						
24. außerordentliche Auszahlungen						

Finanzhaushalt 211121 Grundschule Siefersheim - Turnhalle :

Bezeichnung	Ergebnis Vorvorjahr 2016	Vorjahr 2017	Planjahr 2018	Planjahr 2019	Planjahr 2020	Planjahr 2021
25. <u>Saldo der außerordentlichen Ein- und Auszahlungen</u>						
26. Saldo der ordentlichen und außerordentlichen Ein- und Auszahlungen	- 10.755,49	- 19.500,00	- 27.500,00	- 14.900,00	- 14.500,00	- 14.900,00
27. Einzahlungen aus Investitionszuwendungen						
28. Einzahlungen aus Beiträgen und ähnlichen Entgelten						
29. Einzahlungen für immaterielle Vermögensgegenstände						
30. Einzahlungen für Sachanlagen						
31. Einzahlungen für Finanzanlagen						
32. Einzahlungen aus sonstigen Ausleihungen und Kreditgewährungen						
33. Einzahlungen aus der Veräußerung von Vorräten						
34. sonstige Investitionseinzahlungen						
35. Summe der Einzahlungen aus Investitionstätigkeit						
36. Auszahlungen für immaterielle Vermögensgegenstände						
37. Auszahlungen für Sachanlagen						
38. Auszahlungen für Finanzanlagen						
39. Auszahlungen für sonstige Ausleihungen und Kreditgewährungen						
40. Auszahlungen für den Erwerb von Vorräten						
41. sonstige Investitionsauszahlungen						
42. Summe der Auszahlungen aus Investitionstätigkeit						
43. <u>Saldo aus der Ein- und Auszahlungen aus Investitionstätigkeit</u>						
44. Finanzmittelüberschuss / Finanzmittelfehlbetrag	- 10.755,49	- 19.500,00	- 27.500,00	- 14.900,00	- 14.500,00	- 14.900,00
45. Einzahlungen aus der Aufnahme von Investitionskrediten						
46. Auszahlungen zur Tilgung von Investitionskrediten						
47. Saldo der Ein- und Auszahlungen aus Investitionskrediten						
48a. Einzahlungen aus der Aufnahme von Krediten zur Liquiditätssicherung der Einheitskasse						
48b. abzüglich Auszahlungen gewährter Liquiditätskredite an Dritte						
48. Einzahlungen aus der Aufnahme von Krediten zur Liquiditätssicherung						
49a. Auszahlungen zur Tilgung von Krediten zur Liquiditätssicherung der Einheitskasse						

Finanzhaushalt 211121 Grundschule Siefersheim - Turnhalle :

Bezeichnung	Ergebnis Vorvorjahr 2016	Vorjahr 2017	Planjahr 2018	Planjahr 2019	Planjahr 2020	Planjahr 2021
49b. abzüglich Einzahlungen Dritte zur Tilgung gewährter Liquiditätskrediten						
49. Auszahlungen zur Tilgung von Krediten zur Liquiditätssicherung						
50. Saldo der Ein- und Auszahlungen aus Krediten zur Liquiditätssicherung						
51a. Einzahlungen aus der Abnahme liquider Mittel der Einheitskasse						
51b. abzüglich Auszahlung aus der Zunahme liquider Mittel Dritter						
51. Abnahme der liquiden Mittel						
52a. Auszahlung zur Bildung liquider Mittel der Einheitskasse						
52b. abzüglich Einzahlung aus der Auflösung liquider Mittel Dritter						
52. Zunahme der liquiden Mittel						
53. Veränderung der liquiden Mittel						
54. Saldo der Ein- und Auszahlungen aus Finanzierungstätigkeit						
55. Einzahlungen aus durchlaufenden Geldern						
56. Auszahlungen aus durchlaufenden Geldern						
57. Saldo aus durchlaufenden Geldern						
58. Verwendung des Finanzmittelüberschusses / Deckung des Finanzmittelfehlbetrages						

Produkt - Nr.:	Produkt - Bezeichnung:
211122	Grundschule Siefersheim - Betreuende Grundschule

Ergebnishaushalt 211122 Grundschule Siefersheim - Betreuende Grundschule:						
Bezeichnung	Ergebnis Vorvorjahr 2016	Vorjahr 2017	Planjahr 2018	Planjahr 2019	Planjahr 2020	Planjahr 2021
1. Steuern und ähnliche Abgaben						
2. Zuwendungen, allgemeine Umlagen und sonstige Transfererträge	6.138,00	6.200,00	6.200,00	6.200,00	6.200,00	6.200,00
414420 Zuweisungen und Zuschüsse für laufende Zwecke - vom öffentlichen Bereich - vom Land	6.138,00	6.200,00	6.200,00	6.200,00	6.200,00	6.200,00
3. Erträge der sozialen Sicherung						
4. öffentlich-rechtliche Leistungsentgelte	31.375,00	34.000,00	31.000,00	31.000,00	31.000,00	31.000,00
435100 Beteiligung Schülerbetreuungskosten	31.375,00	34.000,00	31.000,00	31.000,00	31.000,00	31.000,00
5. privatrechtliche Leistungsentgelte	18.764,72	18.000,00	18.000,00	18.000,00	18.000,00	18.000,00
441400 Privatrechtliche Leistungsentgelte - Beteiligung Essenskosten	18.764,72	18.000,00	18.000,00	18.000,00	18.000,00	18.000,00
6. Kostenerstattungen und Kostenumlagen						
7. Erhöhung oder Verminderung des Bestands an fertigen und unfertigen Erzeugnissen						
8. andere aktivierte Eigenleistungen						
9. sonstige laufende Erträge						
10. Summe der laufenden Erträge aus Verwaltungstätigkeit	56.277,72	58.200,00	55.200,00	55.200,00	55.200,00	55.200,00
11. Personalaufwendungen	84.480,07	85.830,00	97.880,00	99.830,00	101.810,00	103.640,00
502210 Dienstbezüge und dergleichen - Arbeitnehmer - Vergütungen	62.721,82	66.610,00	75.990,00	77.510,00	79.060,00	80.640,00
502220 Dienstbezüge und dergleichen - Arbeitnehmer - Leistungszulagen	3.550,80	500,00	500,00	500,00	500,00	300,00
503200 Beiträge zu Versorgungskassen - Arbeitnehmer	5.217,55	5.330,00	6.080,00	6.200,00	6.320,00	6.450,00
504200 Beiträge zur gesetzlichen Sozialversicherung - Arbeitnehmer	12.989,91	13.290,00	15.260,00	15.570,00	15.880,00	16.200,00
506290 Personalaufwendungen - Arbeitnehmer - Sonstige		100,00	50,00	50,00	50,00	50,00
509100 Pauschalierte Lohnsteuer (auch Zahlungen über Knappschaft)	- 0,01					
12. Versorgungsaufwendungen						
13. Aufwendungen für Sach- und Dienstleistungen	18.666,45	20.000,00	20.650,00	20.650,00	20.650,00	20.650,00
522130 Aufwendungen für Energie / Wasser / Abwasser / Abfall - Abfallbeseitigung (Bauschutt, Grünabfälle usw) außerhalb der Hausmüllabfuhr	190,99	200,00	200,00	200,00	200,00	200,00
523800 Aufwendungen für Unterhaltung und Bewirtschaftung - Geringwertige Geräte, Ausrüstungs- und sonstige Gebrauchsgegenstände	56,51	200,00	200,00	200,00	200,00	200,00
524200 Weitere Verwaltungs- und Betriebsaufwendungen - Verpflegung - Essenskosten, Speisen, Lebensmittel inkl. Getränke (auch Schüler etc.)	17.031,37	18.000,00	18.000,00	18.000,00	18.000,00	18.000,00
524400 Weitere Verwaltungs- und Betriebsaufwendungen - Verbrauchsmaterial (z.B. Laborbedarf, Werkstättenbedarf, Lebensmittel, Arzneimittel, Verbandstoffe, Sanitätsverbrauchsmaterial, Saat- und Pflanzgut,)Düngemittel	123,01	200,00	200,00	200,00	200,00	200,00

Ergebnishaushalt 211122 Grundschule Siefersheim - Betreuende Grundschule:							
Bezeichnung	Ergebnis Vorvorjahr 2016	Vorjahr 2017	Planjahr 2018	Planjahr 2019	Planjahr 2020	Planjahr 2021	
524700 Weitere Verwaltungs- und Betriebsaufwendungen - Sonstige Verbrauchsmittel (z.B. Reinigungsmittel, Streusalz, Baustoffe, etc.)	190,79	200,00	250,00	250,00	250,00	250,00	
529210 Sonstige Aufwendungen für Sach- und Dienstleistungen - Aufwendung für Dienstleistung (z.B. Gebäudereinigung u.ä.)	1.073,78	1.200,00	1.800,00	1.800,00	1.800,00	1.800,00	
14. Abschreibungen auf immaterielle Vermögensgegenstände des Anlagevermögens und auf Sachanlagen sowie auf aktivierte Aufwendungen für die Ingangsetzung und Erweiterung der Verwaltung							
15. Abschreibungen auf Vermögensgegenstände des Umlaufvermögens, soweit diese die üblichen Abschreibungen überschreiten							
16. Zuwendungen, Umlagen und sonstige Transferaufwendungen							
17. Aufwendungen der sozialen Sicherung							
18. sonstige laufende Aufwendungen	1.470,94	1.000,00	900,00	900,00	900,00	900,00	
561100 Sonstige Personal- und Versorgungsaufwendungen - Aufwendungen für Personaleinstellungen und -befähigungen (z.B. Untersuchungen für Feuerwehrleute)	82,80	100,00	100,00	100,00	100,00	100,00	
561200 Sonstige Personal- und Versorgungsaufwendungen - Aufwendungen für Aus- und Fortbildung, Umschulung	39,00						
561310 Sonstige Personal- und Versorgungsaufwendungen - Aufwendungen für übernommene Reisekosten für Dienstreisen und Dienstgänge - Fahrtkostenerstattung	99,44	100,00	100,00	100,00	100,00	100,00	
562100 Aufwendungen für die Inanspruchnahme von Rechten und Diensten - Mieten, Pachten und Erbbauzinsen (auch Gerätemieten)	160,08	800,00	700,00	700,00	700,00	700,00	
565510 Verluste aus dem Abgang von Gegenständen des Anlagevermögens und des Umlaufvermögens, Wertminderungen des Umlaufvermögens, Einstellungen in Sonderposten, Zuführungen zu Rückstellungen. - Wertberichtigungen zu Forderungen - Einzelwertberichtigung	1.089,62						
19. Summe der laufenden Aufwendungen aus Verwaltungstätigkeit	104.617,46	106.830,00	119.430,00	121.380,00	123.360,00	125.190,00	
20. laufendes Ergebnis aus Verwaltungstätigkeit	- 48.339,74	- 48.630,00	- 64.230,00	- 66.180,00	- 68.160,00	- 69.990,00	
21. Zins- und sonstige Finanzerträge							
22. Zins- und sonstige Finanzaufwendungen							
23. Finanzergebnis							
24. ordentliches Ergebnis	- 48.339,74	- 48.630,00	- 64.230,00	- 66.180,00	- 68.160,00	- 69.990,00	
25. außerordentliche Erträge							
26. außerordentliche Aufwendungen							
27. außerordentliches Ergebnis							
28. Jahresergebnis (Jahresüberschuss / Jahresfehlbetrag)	- 48.339,74	- 48.630,00	- 64.230,00	- 66.180,00	- 68.160,00	- 69.990,00	

Ergebnishaushalt 211122 Grundschule Siefersheim - Betreuende Grundschule:						
Bezeichnung	Ergebnis Vorvorjahr 2016	Vorjahr 2017	Planjahr 2018	Planjahr 2019	Planjahr 2020	Planjahr 2021
29. Einstellung in den Sonderposten für Belastungen aus dem kommunalen Finanzausgleich						
30. Entnahme aus dem Sonderposten für Belastungen aus dem kommunalen Finanzausgleich						
31. <u>Jahresergebnis nach Berücksichtigung der Veränderung des Sonderpostens für Belastungen aus dem kommunalen Finanzausgleich</u>	- 48.339,74	- 48.630,00	- 64.230,00	- 66.180,00	- 68.160,00	- 69.990,00

Finanzhaushalt 211122 Grundschule Siefersheim - Betreuende Grundschule:						
Bezeichnung	Ergebnis Vorvorjahr 2016	Vorjahr 2017	Planjahr 2018	Planjahr 2019	Planjahr 2020	Planjahr 2021
1. Steuern und ähnliche Abgaben						
2. Zuwendungen, allgemeine Umlagen und sonstige Transfereinzahlungen	6.138,00	6.200,00	6.200,00	6.200,00	6.200,00	6.200,00
614420 vom öffentlichen Bereich - vom Land	6.138,00	6.200,00	6.200,00	6.200,00	6.200,00	6.200,00
3. Einzahlungen der sozialen Sicherung						
4. öffentlich-rechtliche Leistungsentgelte	31.199,14	34.000,00	31.000,00	31.000,00	31.000,00	31.000,00
635100 Beteiligung Schülerbetreuungskosten	31.199,14	34.000,00	31.000,00	31.000,00	31.000,00	31.000,00
5. privatrechtliche Leistungsentgelte	14.913,32	18.000,00	18.000,00	18.000,00	18.000,00	18.000,00
641400 Beteiligung Essenskosten	14.913,32	18.000,00	18.000,00	18.000,00	18.000,00	18.000,00
6. Kostenerstattungen und Kostenumlagen						
7. Erhöhung oder Verminderung des Bestands an fertigen und unfertigen Erzeugnissen						
8. andere aktivierte Eigenleistungen						
9. sonstige laufende Einzahlungen						
10. Summe der laufenden Einzahlungen aus Verwaltungstätigkeit	52.250,46	58.200,00	55.200,00	55.200,00	55.200,00	55.200,00
11. Personalauszahlungen	84.480,07	85.830,00	97.880,00	99.830,00	101.810,00	103.640,00
702210 Arbeitnehmer - Vergütungen	62.721,82	66.610,00	75.990,00	77.510,00	79.060,00	80.640,00
702220 Arbeitnehmer - Leistungszulagen	3.550,80	500,00	500,00	500,00	500,00	300,00
703200 Arbeitnehmer	5.217,55	5.330,00	6.080,00	6.200,00	6.320,00	6.450,00
704200 Arbeitnehmer	12.989,91	13.290,00	15.260,00	15.570,00	15.880,00	16.200,00
706290 Arbeitnehmer - Sonstige		100,00	50,00	50,00	50,00	50,00
709100 Pauschalierte Lohnsteuer (auch Zahlungen über Knappschaft)	- 0,01					
12. Versorgungsauszahlungen						
13. Auszahlungen für Sach- und Dienstleistungen	18.752,62	20.000,00	20.650,00	20.650,00	20.650,00	20.650,00
722130 Abfallbeseitigung (Bauschutt, Grünabfälle usw) außerhalb der Hausmüllabfuhr	219,79	200,00	200,00	200,00	200,00	200,00

Finanzhaushalt 211122 Grundschule Siefersheim - Betreuende Grundschule:

Bezeichnung	Ergebnis Vorvorjahr 2016	Vorjahr 2017	Planjahr 2018	Planjahr 2019	Planjahr 2020	Planjahr 2021
723800 Geringwertige Geräte, Ausstattungs-, Ausrüstungs- und sonstige Gebrauchsgegenstände	56,51	200,00	200,00	200,00	200,00	200,00
724200 Essenskosten	17.106,59	18.000,00	18.000,00	18.000,00	18.000,00	18.000,00
724400 Laborbedarf, Werkstättenbedarf, Lebensmittel, Arzneimittel, Verbandsstoffe, Sanitätsverbrauchsmaterial, sonstiger Anstaltsbedarf, Saat- und Pflanzgut	123,01	200,00	200,00	200,00	200,00	200,00
724700 Sonstige Verbrauchsmittel	172,94	200,00	250,00	250,00	250,00	250,00
729210 Aufwendung für Dienstleistungen (z.B. Gebäudereinigung u.ä.)	1.073,78	1.200,00	1.800,00	1.800,00	1.800,00	1.800,00
14. Zuwendungen, Umlagen und sonstige Transferauszahlungen						
15. Auszahlungen der sozialen Sicherung						
16. sonstige laufende Auszahlungen	381,32	1.000,00	900,00	900,00	900,00	900,00
761100 Auszahlungen für Personaleinstellungen	82,80	100,00	100,00	100,00	100,00	100,00
761200 Auszahlungen für Aus- und Fortbildung, Umschulung	39,00					
761310 Auszahlungen für übernommene Reisekosten für Dienstreisen und Dienstgänge - Fahrtkostenerstattung	99,44	100,00	100,00	100,00	100,00	100,00
762100 Mieten, Pachten und Erbbauzinsen	160,08	800,00	700,00	700,00	700,00	700,00
17. Summe der laufenden Auszahlungen aus Verwaltungstätigkeit	103.614,01	106.830,00	119.430,00	121.380,00	123.360,00	125.190,00
18. Saldo der laufenden Ein- und Auszahlungen aus Verwaltungstätigkeit	- 51.363,55	- 48.630,00	- 64.230,00	- 66.180,00	- 68.160,00	- 69.990,00
19. Zins- und sonstige Finanzeinzahlungen						
20. Zins- und sonstige Finanzauszahlungen						
21. Saldo der Zins- und sonstigen Finanzein- und -auszahlungen						
22. Saldo der ordentlichen Ein- und Auszahlungen	- 51.363,55	- 48.630,00	- 64.230,00	- 66.180,00	- 68.160,00	- 69.990,00
23. außerordentliche Einzahlungen						
24. außerordentliche Auszahlungen						
25. Saldo der außerordentlichen Ein- und Auszahlungen						
26. Saldo der ordentlichen und außerordentlichen Ein- und Auszahlungen	- 51.363,55	- 48.630,00	- 64.230,00	- 66.180,00	- 68.160,00	- 69.990,00
27. Einzahlungen aus Investitionszuwendungen						
28. Einzahlungen aus Beiträgen und ähnlichen Entgelten						
29. Einzahlungen für immaterielle Vermögensgegenstände						
30. Einzahlungen für Sachanlagen						
31. Einzahlungen für Finanzanlagen						
32. Einzahlungen aus sonstigen Ausleihungen und Kreditgewährungen						
33. Einzahlungen aus der Veräußerung von Vorräten						
34. sonstige Investitionseinzahlungen						

Finanzhaushalt 211122 Grundschule Siefersheim - Betreuende Grundschule:

Bezeichnung	Ergebnis Vorvorjahr 2016	Vorjahr 2017	Planjahr 2018	Planjahr 2019	Planjahr 2020	Planjahr 2021
35. Summe der Einzahlungen aus Investitionstätigkeit						
36. Auszahlungen für immaterielle Vermögensgegenstände						
37. Auszahlungen für Sachanlagen	618,80	3.000,00				
785710 <i>Auszahlungen für Betriebs- und Geschäftsausstattung, Pflanzen und Tiere und geringwertige Vermögensgegenstände - Auszahlungen für bewegliche Sachen des Anlagevermögens oberhalb der Wertgrenze i.H.v. 410,00 Euro</i>	618,80	3.000,00				
38. Auszahlungen für Finanzanlagen						
39. Auszahlungen für sonstige Ausleihungen und Kreditgewährungen						
40. Auszahlungen für den Erwerb von Vorräten						
41. sonstige Investitionsauszahlungen						
42. Summe der Auszahlungen aus Investitionstätigkeit	618,80	3.000,00				
43. Saldo aus der Ein- und Auszahlungen aus Investitionstätigkeit	- 618,80	- 3.000,00				
44. Finanzmittelüberschuss / Finanzmittelfehlbetrag	- 51.982,35	- 51.630,00	- 64.230,00	- 66.180,00	- 68.160,00	- 69.990,00
45. Einzahlungen aus der Aufnahme von Investitionskrediten						
46. Auszahlungen zur Tilgung von Investitionskrediten						
47. Saldo der Ein- und Auszahlungen aus Investitionskrediten						
48a. Einzahlungen aus der Aufnahme von Krediten zur Liquiditätssicherung der Einheitskasse						
48b. abzüglich Auszahlungen gewährter Liquiditätskredite an Dritte						
48. Einzahlungen aus der Aufnahme von Krediten zur Liquiditätssicherung						
49a. Auszahlungen zur Tilgung von Krediten zur Liquiditätssicherung der Einheitskasse						
49b. abzüglich Einzahlungen Dritte zur Tilgung gewährter Liquiditätskrediten						
49. Auszahlungen zur Tilgung von Krediten zur Liquiditätssicherung						
50. Saldo der Ein- und Auszahlungen aus Krediten zur Liquiditätssicherung						
51a. Einzahlungen aus der Abnahme liquider Mittel der Einheitskasse						
51b. abzüglich Auszahlung aus der Zunahme liquider Mittel Dritter						

Finanzhaushalt 211122 Grundschule Siefersheim - Betreuende Grundschule:						
Bezeichnung	Ergebnis Vorvorjahr 2016	Vorjahr 2017	Planjahr 2018	Planjahr 2019	Planjahr 2020	Planjahr 2021
51. Abnahme der liquiden Mittel						
52a. Auszahlung zur Bildung liquider Mittel der Einheitskasse						
52b. abzüglich Einzahlung aus der Auflösung liquider Mittel Dritter						
52. Zunahme der liquiden Mittel						
53. Veränderung der liquiden Mittel						
54. Saldo der Ein- und Auszahlungen aus Finanzierungstätigkeit						
55. Einzahlungen aus durchlaufenden Geldern						
56. Auszahlungen aus durchlaufenden Geldern						
57. Saldo aus durchlaufenden Geldern						
58. Verwendung des Finanzmittelüberschusses / Deckung des Finanzmittelfehlbetrages						

Produkt - Nr.:	Produkt - Bezeichnung:
211130	Grundschule Wöllstein

Ergebnishaushalt 211130 Grundschule Wöllstein:						
Bezeichnung	Ergebnis Vorvorjahr 2016	Vorjahr 2017	Planjahr 2018	Planjahr 2019	Planjahr 2020	Planjahr 2021
1. Steuern und ähnliche Abgaben						
2. Zuwendungen, allgemeine Umlagen und sonstige Transfererträge						
3. Erträge der sozialen Sicherung						
4. öffentlich-rechtliche Leistungsentgelte						
5. privatrechtliche Leistungsentgelte						
6. Kostenerstattungen und Kostenumlagen	234,26					
442510 vom privaten Bereich - von privaten Unternehmen (auch Schadensersatz)	213,55					
442590 Kostenerstattungen und Kostenumlagen - vom privaten Bereich - vom sonstigen privaten Bereich (z.B. Nebenkosten, Schadensersatz u.ä.)	20,71					
7. Erhöhung oder Verminderung des Bestands an fertigen und unfertigen Erzeugnissen						
8. andere aktivierte Eigenleistungen						
9. sonstige laufende Erträge		120.000,00				
462700 Weitere sonstige laufende Erträge - Versicherungserstattungen		120.000,00				
10. Summe der laufenden Erträge aus Verwaltungstätigkeit	234,26	120.000,00				
11. Personalaufwendungen	119.327,63	116.980,00	125.340,00	127.860,00	130.390,00	132.990,00
502210 Dienstbezüge und dergleichen - Arbeitnehmer - Vergütungen	84.356,28	89.590,00	96.640,00	98.580,00	100.550,00	102.560,00
502220 Dienstbezüge und dergleichen - Arbeitnehmer - Leistungszulagen	7.853,39	600,00	400,00	400,00	400,00	400,00
503200 Beiträge zu Versorgungskassen - Arbeitnehmer	7.545,23	7.200,00	7.770,00	7.930,00	8.080,00	8.250,00
504200 Beiträge zur gesetzlichen Sozialversicherung - Arbeitnehmer	19.311,95	19.280,00	20.340,00	20.750,00	21.160,00	21.580,00
506290 Personalnebenaufwendungen - Arbeitnehmer - Sonstige	88,18	100,00	100,00	100,00	100,00	100,00
509100 Pauschalierte Lohnsteuer (auch Zahlungen über Knappschaft)	172,60	210,00	90,00	100,00	100,00	100,00
12. Versorgungsaufwendungen						
13. Aufwendungen für Sach- und Dienstleistungen	104.373,22	249.950,00	161.150,00	119.150,00	119.150,00	119.150,00
522100 Aufwendungen für Energie / Wasser / Abwasser / Abfall - Aufwendungen für Energie (Heizenergie inkl. Heizstrom)	16.768,58	15.000,00	16.000,00	16.000,00	16.000,00	16.000,00
522110 Aufwendungen für Energie / Wasser / Abwasser / Abfall - Aufwendungen für Energie (Stromkosten)	9.540,04	11.500,00	10.000,00	10.000,00	10.000,00	10.000,00
522120 Aufwendungen für Energie / Wasser / Abwasser / Abfall - Aufwendungen für Wasser, Abwasser und Müllabfuhr	5.512,71	5.800,00	5.800,00	5.800,00	5.800,00	5.800,00
522130 Aufwendungen für Energie / Wasser / Abwasser / Abfall - Abfallbeseitigung (Bauschutt, Grünabfälle usw) außerhalb der Hausmüllabfuhr	451,64	500,00	500,00	500,00	500,00	500,00
523120 Aufwendungen für Unterhaltung und Bewirtschaftung - Unterhaltung der Grundstücke, Außenanlagen, Gebäude und Gebäudeeinrichtungen - Außenanlagen	3.725,14	5.000,00	15.000,00	3.000,00	3.000,00	3.000,00

Ergebnishaushalt 211130 Grundschule Wöllstein:

Bezeichnung	Ergebnis Vorvorjahr 2016	Vorjahr 2017	Planjahr 2018	Planjahr 2019	Planjahr 2020	Planjahr 2021
523130 Aufwendungen für Unterhaltung und Bewirtschaftung - Unterhaltung der Grundstücke, Außenanlagen, Gebäude und Gebäudeeinrichtungen - Gebäude einschließlich der Bestandteile, die dem Gebäude zuzurechnen sind	14.552,76	160.000,00	40.000,00	10.000,00	10.000,00	10.000,00
523140 Aufwendungen für Unterhaltung und Bewirtschaftung - Unterhaltung der Grundstücke, Außenanlagen, Gebäude und Gebäudeeinrichtungen - Betriebsvorrichtungen, die im Gebäude eingebaut sind	117,16					
523240 Aufwendungen für Unterhaltung und Bewirtschaftung - Bewirtschaftung der Grundstücke, Außenanlagen, Gebäude und Gebäudeeinrichtungen - Betriebsvorrichtungen, die im Gebäude eingebaut sind	2.953,43	1.600,00	1.600,00	1.600,00	1.600,00	1.600,00
523600 Aufwendungen für Unterhaltung und Bewirtschaftung - Unterhaltung der Maschinen und technischen Anlagen	238,54	800,00	800,00	800,00	800,00	800,00
523610 Aufwendungen für Unterhaltung und Bewirtschaftung - Unterhaltung u. Bewirtschaftung der Maschinen u. techn. Anlagen - Betriebsstoffe	119,83	150,00	150,00	150,00	150,00	150,00
523700 Aufwendungen für Unterhaltung und Bewirtschaftung - Unterhaltung der Betriebs- und Geschäftsausstattung	389,54	1.000,00	800,00	800,00	800,00	800,00
523800 Aufwendungen für Unterhaltung und Bewirtschaftung - Geringwertige Geräte, Ausstattungs-, Ausrüstungs- und sonstige Gebrauchsgegenstände	1.503,11	1.600,00	1.600,00	1.600,00	1.600,00	1.600,00
524400 Weitere Verwaltungs- und Betriebsaufwendungen - Verbrauchsmaterial (z.B. Laborbedarf, Werkstättenbedarf, Lebensmittel, Arzneimittel, Verbandsstoffe, Sanitätsverbrauchsmaterial, Saat- und Pflanzgut,)Düngemittel	2.030,36	2.000,00	1.800,00	1.800,00	1.800,00	1.800,00
524500 Weitere Verwaltungs- und Betriebsaufwendungen - Lehr- und Unterrichtsmittel (Landkarten, Filme, Zeichnungen, physikalische und chemische Stoffe), Lernmittel, Schulbücher, Werkstoffe, Bastelmaterial	1.625,80	2.500,00	2.200,00	2.200,00	2.200,00	2.200,00
524510 Weitere Verwaltungs- und Betriebsaufwendungen - Spiel- und Bastelmaterial	55,01	500,00	600,00	600,00	600,00	600,00
524700 Weitere Verwaltungs- und Betriebsaufwendungen - Sonstige Verbrauchsmittel (z.B. Reinigungsmittel, Streusalz, Baustoffe, etc.)	6.507,66	7.000,00	7.000,00	7.000,00	7.000,00	7.000,00
524800 Weitere Verwaltungs- und Betriebsaufwendungen - Sonstige bezogene Leistungen (u.a. Klassenfahrten, Sportstätten- und Schwimmbadfahrten, VG-Bus und sonstige Beförderungsleistungen)		100,00	100,00	100,00	100,00	100,00
524900 Weitere Verwaltungs- und Betriebsaufwendungen - Sonstige Aufwendungen für Sachleistungen	61,00	400,00	200,00	200,00	200,00	200,00
525900 Kostenerstattungen - an Sonstige		17.000,00	19.000,00	19.000,00	19.000,00	19.000,00
529200 Sonstige Aufwendungen für Sach- und Dienstleistungen - sonstige Aufwendungen für Dienstleistungen	2.781,75	4.500,00	4.500,00	4.500,00	4.500,00	4.500,00
529210 Sonstige Aufwendungen für Sach- und Dienstleistungen - Aufwendung für Dienstleistungen (z.B. Gebäudereinigung u.ä.)	9.075,91	10.000,00	7.500,00	7.500,00	7.500,00	7.500,00
581100 Bauhof - Leistungsabrechnung	26.363,25	3.000,00	26.000,00	26.000,00	26.000,00	26.000,00
14. Abschreibungen auf immaterielle Vermögensgegenstände des Anlagevermögens und auf Sachanlagen sowie auf aktivierte Aufwendungen für die Inangangsetzung und Erweiterung der Verwaltung						

Ergebnishaushalt 211130 Grundschule Wöllstein:

Bezeichnung	Ergebnis Vorvorjahr 2016	Vorjahr 2017	Planjahr 2018	Planjahr 2019	Planjahr 2020	Planjahr 2021
15. Abschreibungen auf Vermögensgegenstände des Umlaufvermögens, soweit diese die üblichen Abschreibungen überschreiten						
16. Zuwendungen, Umlagen und sonstige Transferaufwendungen	800,00					
541900 Zuweisungen und Zuschüsse für laufende Zwecke - an Sonstige	800,00					
17. Aufwendungen der sozialen Sicherung						
18. sonstige laufende Aufwendungen	15.223,17	21.100,00	16.700,00	18.500,00	16.700,00	18.500,00
561100 Sonstige Personal- und Versorgungsaufwendungen - Aufwendungen für Personaleinstellungen und -befähigungen (z.B. Untersuchungen für Feuerwehrleute)		100,00				
561200 Sonstige Personal- und Versorgungsaufwendungen - Aufwendungen für Aus- und Fortbildung, Umschulung			100,00			
561310 Sonstige Personal- und Versorgungsaufwendungen - Aufwendungen für übernommene Reisekosten für Dienstreisen und Dienstgänge - Fahrtkostenerstattung	57,13		100,00	100,00	100,00	100,00
561500 Sonstige Personal- und Versorgungsaufwendungen - Aufwendungen für Dienst- und Schutzkleidung, persönliche Ausrüstungsgegenstände	138,35	150,00	150,00	150,00	150,00	150,00
562100 Aufwendungen für die Inanspruchnahme von Rechten und Diensten - Mieten, Pachten und Erbbauzinsen (auch Gerätemieten)	104,72	150,00	150,00	150,00	150,00	150,00
562200 Aufwendungen für die Inanspruchnahme von Rechten und Diensten - Leasing	2.516,76	2.500,00	3.000,00	3.000,00	3.000,00	3.000,00
562410 Aufwendungen für die Inanspruchnahme von Rechten und Diensten - Datenverarbeitung - laufende Lizenzaufwendungen	265,30	300,00	350,00	350,00	350,00	350,00
562430 Aufwendungen für die Inanspruchnahme von Rechten und Diensten - Datenverarbeitung - Unterhaltung Software, Pflege und Updates	1.719,54	2.800,00	2.800,00	2.800,00	2.800,00	2.800,00
562440 Aufwendungen für die Inanspruchnahme von Rechten und Diensten - Datenverarbeitung - Unterhaltung Hardware	1.068,62	1.000,00	1.000,00	1.000,00	1.000,00	1.000,00
562510 Aufwendungen für die Inanspruchnahme von Rechten und Diensten - Sachverständigen-, Gerichts- und ähnliche Aufwendungen - Vergütungen (Honorar) einschl. Reisekosten an Sachverständige, Schornsteinfeger etc.	1.156,79	5.000,00	1.200,00	3.000,00	1.200,00	3.000,00
563100 Geschäftsaufwendungen - Büromaterial (inkl. Verbrauchsmaterial für Geräte - Toner etc.)	2.724,08	3.500,00	2.600,00	2.600,00	2.600,00	2.600,00
563210 Geschäftsaufwendungen - Fachliteratur, Zeitschriften - Bücher inkl. Loseblattsammlung und Online-Zugänge von Schriften aller Art	339,23	500,00	650,00	650,00	650,00	650,00
563310 Geschäftsaufwendungen - Porto und Versandkosten - Porto	142,20	250,00	250,00	250,00	250,00	250,00
563410 Geschäftsaufwendungen - Telefon, Datenübertragungskosten - Fernmeldegebühren	877,53	850,00	850,00	850,00	850,00	850,00
563430 Geschäftsaufwendungen - Telefon, Datenübertragungskosten - Miete, Leasing einschließlich Grundgebühr (Anschlussleitungen)	745,68	800,00	800,00	800,00	800,00	800,00
563460 Geschäftsaufwendungen - Telefon, Datenübertragungskosten - Rundfunk- und Fernsehgebühren	210,00	100,00	100,00	100,00	100,00	100,00
563530 Geschäftsaufwendungen - öffentliche Bekanntmachungen - Internet-Präsenz, Homepage	82,92	200,00	100,00	100,00	100,00	100,00
563600 Geschäftsaufwendungen - Öffentlichkeitsarbeit	73,01	200,00	200,00	200,00	200,00	200,00
563900 Geschäftsaufwendungen - Sonstiges		200,00				
564110 Aufwendungen für Beiträge, Versicherungen und Sonstiges - Versicherungsbeiträge - Gebäudeversicherungen	1.621,91	1.700,00	1.700,00	1.700,00	1.700,00	1.700,00

Ergebnishaushalt 211130 Grundschule Wöllstein:						
Bezeichnung	Ergebnis Vorvorjahr 2016	Vorjahr 2017	Planjahr 2018	Planjahr 2019	Planjahr 2020	Planjahr 2021
564140 Aufwendungen für Beiträge, Versicherungen und Sonstiges - Versicherungsbeiträge - Unfallversicherungen	142,62	200,00	200,00	200,00	200,00	200,00
564300 Aufwendungen für Beiträge, Versicherungen und Sonstiges - Sonstige Beiträge (WKB, LWK, Wege etc.)	1.026,56	500,00	500,00	500,00	500,00	500,00
565510 Verluste aus dem Abgang von Gegenständen des Anlagevermögens und des Umlaufvermögens, Wertminderungen des Umlaufvermögens, Einstellungen in Sonderposten, Zuführungen zu Rückstellungen. - Wertberichtigungen zu Forderungen - Einzelwertberichtigung	210,22					
19. Summe der laufenden Aufwendungen aus Verwaltungstätigkeit	239.724,02	388.030,00	303.190,00	265.510,00	266.240,00	270.640,00
20. laufendes Ergebnis aus Verwaltungstätigkeit	- 239.489,76	- 268.030,00	- 303.190,00	- 265.510,00	- 266.240,00	- 270.640,00
21. Zins- und sonstige Finanzerträge						
22. Zins- und sonstige Finanzaufwendungen						
23. Finanzergebnis						
24. ordentliches Ergebnis	- 239.489,76	- 268.030,00	- 303.190,00	- 265.510,00	- 266.240,00	- 270.640,00
25. außerordentliche Erträge						
26. außerordentliche Aufwendungen						
27. außerordentliches Ergebnis						
28. Jahresergebnis (Jahresüberschuss / Jahresfehlbetrag)	- 239.489,76	- 268.030,00	- 303.190,00	- 265.510,00	- 266.240,00	- 270.640,00
29. Einstellung in den Sonderposten für Belastungen aus dem kommunalen Finanzausgleich						
30. Entnahme aus dem Sonderposten für Belastungen aus dem kommunalen Finanzausgleich						
31. Jahresergebnis nach Berücksichtigung der Veränderung des Sonderpostens für Belastungen aus dem kommunalen Finanzausgleich	- 239.489,76	- 268.030,00	- 303.190,00	- 265.510,00	- 266.240,00	- 270.640,00

Finanzhaushalt 211130 Grundschule Wöllstein:						
Bezeichnung	Ergebnis Vorvorjahr 2016	Vorjahr 2017	Planjahr 2018	Planjahr 2019	Planjahr 2020	Planjahr 2021
1. Steuern und ähnliche Abgaben						
2. Zuwendungen, allgemeine Umlagen und sonstige Transfereinzahlungen						
3. Einzahlungen der sozialen Sicherung						
4. öffentlich-rechtliche Leistungsentgelte	327,50					
635100 Beteiligung Schülerbetreuungskosten	327,50					

Finanzhaushalt 211130 Grundschule Wöllstein:

Bezeichnung	Ergebnis Vorvorjahr 2016	Vorjahr 2017	Planjahr 2018	Planjahr 2019	Planjahr 2020	Planjahr 2021
5. privatrechtliche Leistungsentgelte	214,32					
641400 <i>Beteiligung Essenskosten</i>	214,32					
6. Kostenerstattungen und Kostenumlagen	- 339,21					
642510 <i>vom privaten Bereich - von privaten Unternehmen</i>	- 343,55					
642590 <i>vom privaten Bereich - vom sonstigen privaten Bereich</i>	4,34					
7. Erhöhung oder Verminderung des Bestands an fertigen und unfertigen Erzeugnissen						
8. andere aktivierte Eigenleistungen						
9. sonstige laufende Einzahlungen	557,10	120.000,00				
662700 <i>Versicherungserstattungen</i>	557,10	120.000,00				
10. Summe der laufenden Einzahlungen aus Verwaltungstätigkeit	759,71	120.000,00				
11. Personalauszahlungen	119.327,63	116.980,00	125.340,00	127.860,00	130.390,00	132.990,00
702210 <i>Arbeitnehmer - Vergütungen</i>	84.356,28	89.590,00	96.640,00	98.580,00	100.550,00	102.560,00
702220 <i>Arbeitnehmer - Leistungszulagen</i>	7.853,39	600,00	400,00	400,00	400,00	400,00
703200 <i>Arbeitnehmer</i>	7.545,23	7.200,00	7.770,00	7.930,00	8.080,00	8.250,00
704200 <i>Arbeitnehmer</i>	19.311,95	19.280,00	20.340,00	20.750,00	21.160,00	21.580,00
706290 <i>Arbeitnehmer - Sonstige</i>	88,18	100,00	100,00	100,00	100,00	100,00
709100 <i>Pauschalierte Lohnsteuer (auch Zahlungen über Knappschaft)</i>	172,60	210,00	90,00	100,00	100,00	100,00
12. Versorgungsauszahlungen						
13. Auszahlungen für Sach- und Dienstleistungen	75.365,52	249.950,00	161.150,00	119.150,00	119.150,00	119.150,00
722100 <i>Aufwendungen für Energie (Heizenergie)</i>	16.768,58	15.000,00	16.000,00	16.000,00	16.000,00	16.000,00
722110 <i>Aufwendungen für Energie (Stromkosten)</i>	9.460,34	11.500,00	10.000,00	10.000,00	10.000,00	10.000,00
722120 <i>Aufwendungen für Wasser, Abwasser und Abfall</i>	5.512,71	5.800,00	5.800,00	5.800,00	5.800,00	5.800,00
722130 <i>Abfallbeseitigung (Bauschutt, Grünabfälle usw) außerhalb der Hausmüllabfuhr</i>	492,66	500,00	500,00	500,00	500,00	500,00
723120 <i>Unterhaltung der Grundstücke, Außenanlagen, Gebäude und Gebäudeeinrichtungen - Außenanlagen</i>	3.725,14	5.000,00	15.000,00	3.000,00	3.000,00	3.000,00
723130 <i>Unterhaltung der Grundstücke, Außenanlagen, Gebäude und Gebäudeeinrichtungen - Gebäude einschließlich der Bestandteile, die dem Gebäude zuzurechnen sind</i>	13.068,57	160.000,00	40.000,00	10.000,00	10.000,00	10.000,00
723240 <i>Bewirtschaftung der Grundstücke, Außenanlagen, Gebäude und Gebäudeeinrichtungen - Betriebsvorrichtungen, die im Gebäude eingebaut sind</i>	1.420,78	1.600,00	1.600,00	1.600,00	1.600,00	1.600,00
723600 <i>Unterhaltung der Maschinen und technischen Anlagen</i>	358,37	950,00	950,00	950,00	950,00	950,00
723700 <i>Unterhaltung der Betriebs- und Geschäftsausstattung</i>	389,54	1.000,00	800,00	800,00	800,00	800,00
723800 <i>Geringwertige Geräte, Ausstattungs-, Ausrüstungs- und sonstige Gebrauchsgegenstände</i>	1.508,00	1.600,00	1.600,00	1.600,00	1.600,00	1.600,00
724400 <i>Laborbedarf, Werkstättenbedarf, Lebensmittel, Arzneimittel, Verbandsstoffe, Sanitätsverbrauchsmaterial, sonstiger Anstaltsbedarf, Saat- und Pflanzgut</i>	1.661,68	2.000,00	1.800,00	1.800,00	1.800,00	1.800,00
724500 <i>Verbrauchsmittel an Schulen: Lehr- und Unterrichtsmittel (Landkarten, Filme, Zeichnungen, physikalische und chemische Stoffe), Schulbücher, Werkstoffe</i>	1.638,38	2.500,00	2.200,00	2.200,00	2.200,00	2.200,00
724510 <i>Spiel- und Bastelmaterial</i>	55,01	500,00	600,00	600,00	600,00	600,00
724700 <i>Sonstige Verbrauchsmittel</i>	6.043,46	7.000,00	7.000,00	7.000,00	7.000,00	7.000,00

Finanzhaushalt 211130 Grundschule Wöllstein:

Bezeichnung	Ergebnis Vorvorjahr 2016	Vorjahr 2017	Planjahr 2018	Planjahr 2019	Planjahr 2020	Planjahr 2021
724800 Sonstige bezogene Leistungen - (u.a. Sportstätten- und Schwimmbadfahrten, VG-Bus und sonstige Beförderungsleistungen)		100,00	100,00	100,00	100,00	100,00
724900 sonstige Auszahlungen für Sachleistungen	36,00	400,00	200,00	200,00	200,00	200,00
725430 an den öffentlichen Bereich - an die Gemeinden und Gemeindeverbände		3.000,00	26.000,00	26.000,00	26.000,00	26.000,00
725900 an Sonstige		17.000,00	19.000,00	19.000,00	19.000,00	19.000,00
729200 Sonstige Auszahlungen für Dienstleistungen	2.844,25	4.500,00	4.500,00	4.500,00	4.500,00	4.500,00
729210 Aufwendung für Dienstleistungen (z.B. Gebäudereinigung u.ä.)	10.382,05	10.000,00	7.500,00	7.500,00	7.500,00	7.500,00
14. Zuwendungen, Umlagen und sonstige Transferauszahlungen	800,00					
741900 Sonstige	800,00					
15. Auszahlungen der sozialen Sicherung						
16. sonstige laufende Auszahlungen	14.663,69	21.100,00	16.700,00	18.500,00	16.700,00	18.500,00
761100 Auszahlungen für Personaleinstellungen		100,00				
761200 Auszahlungen für Aus- und Fortbildung, Umschulung		100,00				
761310 Auszahlungen für übernommene Reisekosten für Dienstreisen und Dienstgänge - Fahrtkostenerstattung	57,13		100,00	100,00	100,00	100,00
761500 Auszahlungen für Dienst- und Schutzkleidung, persönliche Ausrüstungsgegenstände	127,35	150,00	150,00	150,00	150,00	150,00
762100 Mieten, Pachten und Erbbauzinsen	113,68	150,00	150,00	150,00	150,00	150,00
762200 Leasing	2.516,76	2.500,00	3.000,00	3.000,00	3.000,00	3.000,00
762410 Datenverarbeitung - laufende Lizenzzahlungen	225,30	300,00	350,00	350,00	350,00	350,00
762430 Datenverarbeitung - Unterhaltung Software, Updates	1.823,50	2.800,00	2.800,00	2.800,00	2.800,00	2.800,00
762440 Datenverarbeitung - Unterhaltung Hardware	1.068,62	1.000,00	1.000,00	1.000,00	1.000,00	1.000,00
762510 Sachverständigen-, Gerichts- und ähnliche Auszahlungen - Vergütungen einschließlich Reisekosten an Sachverständige	1.239,50	5.000,00	1.200,00	3.000,00	1.200,00	3.000,00
763100 Büromaterial	2.927,51	3.500,00	2.600,00	2.600,00	2.600,00	2.600,00
763210 Fachliteratur, Zeitschriften - Bücher	339,23	500,00	650,00	650,00	650,00	650,00
763310 Porto und Versandkosten - Porto	194,15	250,00	250,00	250,00	250,00	250,00
763410 Telefon, Datenübertragungskosten - Fernmeldegebühren	67,44	850,00	850,00	850,00	850,00	850,00
763430 Telefon, Datenübertragungskosten - Miete, Leasing	745,68	800,00	800,00	800,00	800,00	800,00
763460 Telefon, Datenübertragungskosten - Rundfunk- und Fernsehgebühren	210,00	100,00	100,00	100,00	100,00	100,00
763530 öffentliche Bekanntmachungen - Internet-Präsenz, Homepage	118,68	200,00	100,00	100,00	100,00	100,00
763600 Öffentlichkeitsarbeit	73,01	200,00	200,00	200,00	200,00	200,00
763900 Sonstige		200,00				
764110 Versicherungsbeiträge - Gebäudeversicherungen	1.621,91	1.700,00	1.700,00	1.700,00	1.700,00	1.700,00
764140 Versicherungsbeiträge - Unfallversicherungen	142,62	200,00	200,00	200,00	200,00	200,00
764200 Beiträge zu Wirtschaftsverbänden, Berufsvertretungen und Vereinen	25,00					
764300 sonstige Beiträge	1.026,62	500,00	500,00	500,00	500,00	500,00
17. Summe der laufenden Auszahlungen aus Verwaltungstätigkeit	210.156,84	388.030,00	303.190,00	265.510,00	266.240,00	270.640,00
18. Saldo der laufenden Ein- und Auszahlungen aus Verwaltungstätigkeit	- 209.397,13	- 268.030,00	- 303.190,00	- 265.510,00	- 266.240,00	- 270.640,00
19. Zins- und sonstige Finanzeinzahlungen						
20. Zins- und sonstige Finanzauszahlungen						

Finanzhaushalt 211130 Grundschule Wöllstein:						
Bezeichnung	Ergebnis Vorvorjahr 2016	Vorjahr 2017	Planjahr 2018	Planjahr 2019	Planjahr 2020	Planjahr 2021
21. <u>Saldo der Zins- und sonstigen Finanzer- und -auszahlungen</u>						
22. <u>Saldo der ordentlichen Ein- und Auszahlungen</u>	- 209.397,13	- 268.030,00	- 303.190,00	- 265.510,00	- 266.240,00	- 270.640,00
23. außerordentliche Einzahlungen						
24. außerordentliche Auszahlungen						
25. <u>Saldo der außerordentlichen Ein- und Auszahlungen</u>						
26. <u>Saldo der ordentlichen und außerordentlichen Ein- und Auszahlungen</u>	- 209.397,13	- 268.030,00	- 303.190,00	- 265.510,00	- 266.240,00	- 270.640,00
27. Einzahlungen aus Investitionszuwendungen						
28. Einzahlungen aus Beiträgen und ähnlichen Entgelten						
29. Einzahlungen für immaterielle Vermögensgegenstände						
30. Einzahlungen für Sachanlagen						
31. Einzahlungen für Finanzanlagen						
32. Einzahlungen aus sonstigen Ausleihungen und Kreditgewährungen						
33. Einzahlungen aus der Veräußerung von Vorräten						
34. sonstige Investitionseinzahlungen						
35. <u>Summe der Einzahlungen aus Investitionstätigkeit</u>						
36. Auszahlungen für immaterielle Vermögensgegenstände						
37. Auszahlungen für Sachanlagen	7.489,48	15.000,00	21.400,00			
785710 <i>Auszahlungen für Betriebs- und Geschäftsausstattung, Pflanzen und Tiere und geringwertige Vermögensgegenstände - Auszahlungen für bewegliche Sachen des Anlagevermögens oberhalb der Wertgrenze i.H.v. 410,00 Euro</i>		5.000,00	15.600,00			
785720 <i>Auszahlungen für Betriebs- und Geschäftsausstattung, Pflanzen und Tiere und geringwertige Vermögensgegenstände - Auszahlungen für bewegliche Sachen des Anlagevermögens unterhalb der Wertgrenze i.H.v. 410,00 Euro</i>	7.489,48	10.000,00	5.800,00			
38. Auszahlungen für Finanzanlagen						
39. Auszahlungen für sonstige Ausleihungen und Kreditgewährungen						
40. Auszahlungen für den Erwerb von Vorräten						
41. sonstige Investitionsauszahlungen						
42. <u>Summe der Auszahlungen aus Investitionstätigkeit</u>	7.489,48	15.000,00	21.400,00			
43. <u>Saldo aus der Ein- und Auszahlungen aus Investitionstätigkeit</u>	- 7.489,48	- 15.000,00	- 21.400,00			
44. <u>Finanzmittelüberschuss / Finanzmittelfehlbetrag</u>	- 216.886,61	- 283.030,00	- 324.590,00	- 265.510,00	- 266.240,00	- 270.640,00

Finanzhaushalt 211130 Grundschule Wöllstein:						
Bezeichnung	Ergebnis Vorvorjahr 2016	Vorjahr 2017	Planjahr 2018	Planjahr 2019	Planjahr 2020	Planjahr 2021
45. Einzahlungen aus der Aufnahme von Investitionskrediten						
46. Auszahlungen zur Tilgung von Investitionskrediten						
47. Saldo der Ein- und Auszahlungen aus Investitionskrediten						
48a. Einzahlungen aus der Aufnahme von Krediten zur Liquiditätssicherung der Einheitskasse						
48b. abzüglich Auszahlungen gewährter Liquiditätskredite an Dritte						
48. Einzahlungen aus der Aufnahme von Krediten zur Liquiditätssicherung						
49a. Auszahlungen zur Tilgung von Krediten zur Liquiditätssicherung der Einheitskasse						
49b. abzüglich Einzahlungen Dritte zur Tilgung gewährter Liquiditätskrediten						
49. Auszahlungen zur Tilgung von Krediten zur Liquiditätssicherung						
50. Saldo der Ein- und Auszahlungen aus Krediten zur Liquiditätssicherung						
51a. Einzahlungen aus der Abnahme liquider Mittel der Einheitskasse						
51b. abzüglich Auszahlung aus der Zunahme liquider Mittel Dritter						
51. Abnahme der liquiden Mittel						
52a. Auszahlung zur Bildung liquider Mittel der Einheitskasse						
52b. abzüglich Einzahlung aus der Auflösung liquider Mittel Dritter						
52. Zunahme der liquiden Mittel						
53. Veränderung der liquiden Mittel						
54. Saldo der Ein- und Auszahlungen aus Finanzierungstätigkeit						
55. Einzahlungen aus durchlaufenden Geldern						
56. Auszahlungen aus durchlaufenden Geldern						
57. Saldo aus durchlaufenden Geldern						
58. Verwendung des Finanzmittelüberschusses / Deckung des Finanzmittelfehlbetrages						

Produkt - Nr.:	Produkt - Bezeichnung:
211131	Grundschule Wöllstein - Turnhalle

Ergebnishaushalt 211131 Grundschule Wöllstein - Turnhalle:						
Bezeichnung	Ergebnis Vorvorjahr 2016	Vorjahr 2017	Planjahr 2018	Planjahr 2019	Planjahr 2020	Planjahr 2021
1. Steuern und ähnliche Abgaben						
2. Zuwendungen, allgemeine Umlagen und sonstige Transfererträge						
3. Erträge der sozialen Sicherung						
4. öffentlich-rechtliche Leistungsentgelte						
5. privatrechtliche Leistungsentgelte						
6. Kostenerstattungen und Kostenumlagen	412,93					
442510 vom privaten Bereich - von privaten Unternehmen (auch Schadensersatz)	412,93					
7. Erhöhung oder Verminderung des Bestands an fertigen und unfertigen Erzeugnissen						
8. andere aktivierte Eigenleistungen						
9. sonstige laufende Erträge						
10. Summe der laufenden Erträge aus Verwaltungstätigkeit	412,93					
11. Personalaufwendungen						
12. Versorgungsaufwendungen						
13. Aufwendungen für Sach- und Dienstleistungen	15.786,69	31.400,00	41.300,00	16.500,00	16.500,00	7.500,00
522100 Aufwendungen für Energie / Wasser / Abwasser / Abfall - Aufwendungen für Energie (Heizenergie inkl. Heizstrom)	10.685,28	10.000,00	10.000,00	10.000,00	10.000,00	1.000,00
523130 Aufwendungen für Unterhaltung und Bewirtschaftung - Unterhaltung der Grundstücke, Außenanlagen, Gebäude und Gebäudeeinrichtungen - Gebäude einschließlich der Bestandteile, die dem Gebäude zuzurechnen sind	3.595,17	6.000,00	25.000,00	3.000,00	3.000,00	3.000,00
523140 Aufwendungen für Unterhaltung und Bewirtschaftung - Unterhaltung der Grundstücke, Außenanlagen, Gebäude und Gebäudeeinrichtungen - Betriebsvorrichtungen, die im Gebäude eingebaut sind		13.000,00				
523700 Aufwendungen für Unterhaltung und Bewirtschaftung - Unterhaltung der Betriebs- und Geschäftsausstattung		1.200,00	4.000,00	1.200,00	1.200,00	1.200,00
523800 Aufwendungen für Unterhaltung und Bewirtschaftung - Geringwertige Geräte, Ausstattungs-, Ausrüstungs- und sonstige Gebrauchsgegenstände		100,00	100,00	100,00	100,00	100,00
524500 Weitere Verwaltungs- und Betriebsaufwendungen - Lehr- und Unterrichtsmittel (Landkarten, Filme, Zeichnungen, physikalische und chemische Stoffe), Lernmittel, Schulbücher, Werkstoffe, Bastelmaterial		400,00	600,00	600,00	600,00	600,00
529210 Sonstige Aufwendungen für Sach- und Dienstleistungen - Aufwendung für Dienstleistungen (z.B. Gebäudereinigung u.ä.)	658,00	700,00	700,00	700,00	700,00	700,00
581100 Bauhof - Leistungsabrechnung	848,24		900,00	900,00	900,00	900,00

Ergebnishaushalt 211131 Grundschule Wöllstein - Turnhalle:						
Bezeichnung	Ergebnis Vorvorjahr 2016	Vorjahr 2017	Planjahr 2018	Planjahr 2019	Planjahr 2020	Planjahr 2021
14. Abschreibungen auf immaterielle Vermögensgegenstände des Anlagevermögens und auf Sachanlagen sowie auf aktivierte Aufwendungen für die Ingangsetzung und Erweiterung der Verwaltung						
15. Abschreibungen auf Vermögensgegenstände des Umlaufvermögens, soweit diese die üblichen Abschreibungen überschreiten						
16. Zuwendungen, Umlagen und sonstige Transferaufwendungen						
17. Aufwendungen der sozialen Sicherung						
18. sonstige laufende Aufwendungen	49,16	100,00	100,00	100,00	100,00	100,00
562510 Aufwendungen für die Inanspruchnahme von Rechten und Diensten - Sachverständigen-, Gerichts- und ähnliche Aufwendungen - Vergütungen (Honorar) einschl. Reisekosten an Sachverständige, Schornsteinfeger etc.	49,16	100,00	100,00	100,00	100,00	100,00
19. Summe der laufenden Aufwendungen aus Verwaltungstätigkeit	15.835,85	31.500,00	41.400,00	16.600,00	16.600,00	7.600,00
20. laufendes Ergebnis aus Verwaltungstätigkeit	- 15.422,92	- 31.500,00	- 41.400,00	- 16.600,00	- 16.600,00	- 7.600,00
21. Zins- und sonstige Finanzerträge						
22. Zins- und sonstige Finanzaufwendungen						
23. Finanzergebnis						
24. ordentliches Ergebnis	- 15.422,92	- 31.500,00	- 41.400,00	- 16.600,00	- 16.600,00	- 7.600,00
25. außerordentliche Erträge						
26. außerordentliche Aufwendungen						
27. außerordentliches Ergebnis						
28. Jahresergebnis (Jahresüberschuss / Jahresfehlbetrag)	- 15.422,92	- 31.500,00	- 41.400,00	- 16.600,00	- 16.600,00	- 7.600,00
29. Einstellung in den Sonderposten für Belastungen aus dem kommunalen Finanzausgleich						
30. Entnahme aus dem Sonderposten für Belastungen aus dem kommunalen Finanzausgleich						
31. Jahresergebnis nach Berücksichtigung der Veränderung des Sonderpostens für Belastungen aus dem kommunalen Finanzausgleich	- 15.422,92	- 31.500,00	- 41.400,00	- 16.600,00	- 16.600,00	- 7.600,00

Finanzhaushalt 211131 Grundschule Wöllstein - Turnhalle:

Bezeichnung	Ergebnis Vorvorjahr 2016	Vorjahr 2017	Planjahr 2018	Planjahr 2019	Planjahr 2020	Planjahr 2021
1. Steuern und ähnliche Abgaben						
2. Zuwendungen, allgemeine Umlagen und sonstige Transfereinzahlungen						
3. Einzahlungen der sozialen Sicherung						
4. öffentlich-rechtliche Leistungsentgelte						
5. privatrechtliche Leistungsentgelte						
6. Kostenerstattungen und Kostenumlagen	412,93					
642510 vom privaten Bereich - von privaten Unternehmen	412,93					
7. Erhöhung oder Verminderung des Bestands an fertigen und unfertigen Erzeugnissen						
8. andere aktivierte Eigenleistungen						
9. sonstige laufende Einzahlungen						
10. Summe der laufenden Einzahlungen aus Verwaltungstätigkeit	412,93					
11. Personalauszahlungen						
12. Versorgungsauszahlungen						
13. Auszahlungen für Sach- und Dienstleistungen	15.103,95	31.400,00	41.300,00	16.500,00	16.500,00	7.500,00
722100 Aufwendungen für Energie (Heizenergie)	12.013,74	10.000,00	10.000,00	10.000,00	10.000,00	1.000,00
723130 Unterhaltung der Grundstücke, Außenanlagen, Gebäude und Gebäudeeinrichtungen - Gebäude einschließlich der Bestandteile, die dem Gebäude zuzurechnen sind	2.432,21	6.000,00	25.000,00	3.000,00	3.000,00	3.000,00
723140 Unterhaltung der Grundstücke, Außenanlagen, Gebäude und Gebäudeeinrichtungen - Betriebsvorrichtungen, die im Gebäude eingebaut sind		13.000,00				
723700 Unterhaltung der Betriebs- und Geschäftsausstattung		1.200,00	4.000,00	1.200,00	1.200,00	1.200,00
723800 Geringwertige Geräte, Ausstattungs-, Ausrüstungs- und sonstige Gebrauchsgegenstände		100,00	100,00	100,00	100,00	100,00
724500 Verbrauchsmittel an Schulen: Lehr- und Unterrichtsmittel (Landkarten, Filme, Zeichnungen, physikalische und chemische Stoffe), Schulbücher, Werkstoffe		400,00	600,00	600,00	600,00	600,00
725430 an den öffentlichen Bereich - an die Gemeinden und Gemeindeverbände			900,00	900,00	900,00	900,00
729210 Aufwendung für Dienstleistungen (z.B. Gebäudereinigung u.ä.)	658,00	700,00	700,00	700,00	700,00	700,00
14. Zuwendungen, Umlagen und sonstige Transferauszahlungen						
15. Auszahlungen der sozialen Sicherung						
16. sonstige laufende Auszahlungen	49,16	100,00	100,00	100,00	100,00	100,00
762510 Sachverständigen-, Gerichts- und ähnliche Auszahlungen - Vergütungen einschließlich Reisekosten an Sachverständige	49,16	100,00	100,00	100,00	100,00	100,00
17. Summe der laufenden Auszahlungen aus Verwaltungstätigkeit	15.153,11	31.500,00	41.400,00	16.600,00	16.600,00	7.600,00

Finanzhaushalt 211131 Grundschule Wöllstein - Turnhalle:

Bezeichnung	Ergebnis Vorvorjahr 2016	Vorjahr 2017	Planjahr 2018	Planjahr 2019	Planjahr 2020	Planjahr 2021
18. Saldo der laufenden Ein- und Auszahlungen aus Verwaltungstätigkeit	- 14.740,18	- 31.500,00	- 41.400,00	- 16.600,00	- 16.600,00	- 7.600,00
19. Zins- und sonstige Finanzeinzahlungen						
20. Zins- und sonstige Finanzauszahlungen						
21. Saldo der Zins- und sonstigen Finanzein- und -auszahlungen						
22. Saldo der ordentlichen Ein- und Auszahlungen	- 14.740,18	- 31.500,00	- 41.400,00	- 16.600,00	- 16.600,00	- 7.600,00
23. außerordentliche Einzahlungen						
24. außerordentliche Auszahlungen						
25. Saldo der außerordentlichen Ein- und Auszahlungen						
26. Saldo der ordentlichen und außerordentlichen Ein- und Auszahlungen	- 14.740,18	- 31.500,00	- 41.400,00	- 16.600,00	- 16.600,00	- 7.600,00
27. Einzahlungen aus Investitionszuwendungen						
28. Einzahlungen aus Beiträgen und ähnlichen Entgelten						
29. Einzahlungen für immaterielle Vermögensgegenstände						
30. Einzahlungen für Sachanlagen						
31. Einzahlungen für Finanzanlagen						
32. Einzahlungen aus sonstigen Ausleihungen und Kreditgewährungen						
33. Einzahlungen aus der Veräußerung von Vorräten						
34. sonstige Investitionseinzahlungen						
35. Summe der Einzahlungen aus Investitionstätigkeit						
36. Auszahlungen für immaterielle Vermögensgegenstände						
37. Auszahlungen für Sachanlagen	129.486,39	23.000,00	2.000,00			
785230 Auszahlungen für Baumaßnahmen	129.486,39	23.000,00				
785720 Auszahlungen für Betriebs- und Geschäftsausstattung, Pflanzen und Tiere und geringwertige Vermögensgegenstände - Auszahlungen für bewegliche Sachen des Anlagevermögens unterhalb der Wertgrenze i.H.v. 410,00 Euro			2.000,00			
38. Auszahlungen für Finanzanlagen						
39. Auszahlungen für sonstige Ausleihungen und Kreditgewährungen						
40. Auszahlungen für den Erwerb von Vorräten						
41. sonstige Investitionsauszahlungen						
42. Summe der Auszahlungen aus Investitionstätigkeit	129.486,39	23.000,00	2.000,00			

Finanzhaushalt 211131 Grundschule Wöllstein - Turnhalle:

Bezeichnung	Ergebnis Vorvorjahr 2016	Vorjahr 2017	Planjahr 2018	Planjahr 2019	Planjahr 2020	Planjahr 2021
43. Saldo aus der Ein- und Auszahlungen aus Investitionstätigkeit	- 129.486,39	- 23.000,00	- 2.000,00			
44. Finanzmittelüberschuss / Finanzmittelfehlbetrag	- 144.226,57	- 54.500,00	- 43.400,00	- 16.600,00	- 16.600,00	- 7.600,00
45. Einzahlungen aus der Aufnahme von Investitionskrediten						
46. Auszahlungen zur Tilgung von Investitionskrediten						
47. Saldo der Ein- und Auszahlungen aus Investitionskrediten						
48a. Einzahlungen aus der Aufnahme von Krediten zur Liquiditätssicherung der Einheitskasse						
48b. abzüglich Auszahlungen gewährter Liquiditätskredite an Dritte						
48. Einzahlungen aus der Aufnahme von Krediten zur Liquiditätssicherung						
49a. Auszahlungen zur Tilgung von Krediten zur Liquiditätssicherung der Einheitskasse						
49b. abzüglich Einzahlungen Dritte zur Tilgung gewährter Liquiditätskrediten						
49. Auszahlungen zur Tilgung von Krediten zur Liquiditätssicherung						
50. Saldo der Ein- und Auszahlungen aus Krediten zur Liquiditätssicherung						
51a. Einzahlungen aus der Abnahme liquider Mittel der Einheitskasse						
51b. abzüglich Auszahlung aus der Zunahme liquider Mittel Dritter						
51. Abnahme der liquiden Mittel						
52a. Auszahlung zur Bildung liquider Mittel der Einheitskasse						
52b. abzüglich Einzahlung aus der Auflösung liquider Mittel Dritter						
52. Zunahme der liquiden Mittel						
53. Veränderung der liquiden Mittel						
54. Saldo der Ein- und Auszahlungen aus Finanzierungstätigkeit						
55. Einzahlungen aus durchlaufenden Geldern						
56. Auszahlungen aus durchlaufenden Geldern						
57. Saldo aus durchlaufenden Geldern						

Finanzhaushalt 211131 Grundschule Wöllstein - Turnhalle:						
Bezeichnung	Ergebnis Vorvorjahr 2016	Vorjahr 2017	Planjahr 2018	Planjahr 2019	Planjahr 2020	Planjahr 2021
58. Verwendung des Finanzmittelüberschusses / Deckung des Finanzmittelfehlbetrages						

Produkt - Nr.:	Produkt - Bezeichnung:
211132	Grundschule Wöllstein - Ganztagschule

Ergebnishaushalt 211132 Grundschule Wöllstein - Ganztagschule:						
Bezeichnung	Ergebnis Vorvorjahr 2016	Vorjahr 2017	Planjahr 2018	Planjahr 2019	Planjahr 2020	Planjahr 2021
1. Steuern und ähnliche Abgaben						
2. Zuwendungen, allgemeine Umlagen und sonstige Transfererträge	4.092,00	4.200,00	4.300,00	4.300,00	4.300,00	4.300,00
414420 Zuweisungen und Zuschüsse für laufende Zwecke - vom öffentlichen Bereich - vom Land	4.092,00	4.200,00	4.300,00	4.300,00	4.300,00	4.300,00
3. Erträge der sozialen Sicherung						
4. öffentlich-rechtliche Leistungsentgelte	7.170,00	7.500,00	8.000,00	8.000,00	8.000,00	8.000,00
435100 Beteiligung Schülerbetreuungskosten	7.170,00	7.500,00	8.000,00	8.000,00	8.000,00	8.000,00
5. privatrechtliche Leistungsentgelte	34.339,60	36.000,00	34.000,00	34.000,00	34.000,00	34.000,00
441400 Privatrechtliche Leistungsentgelte - Beteiligung Essenskosten	34.339,60	36.000,00	34.000,00	34.000,00	34.000,00	34.000,00
6. Kostenerstattungen und Kostenumlagen						
7. Erhöhung oder Verminderung des Bestands an fertigen und unfertigen Erzeugnissen						
8. andere aktivierte Eigenleistungen						
9. sonstige laufende Erträge	169,30					
466110 Nicht zahlungswirksame ordentliche Erträge - Erträge aus der Auflösung von Wertberichtigungen, Sonderposten und Rückstellungen - Erträge aus der Auflösung von Wertberichtigungen auf Forderungen	169,30					
10. Summe der laufenden Erträge aus Verwaltungstätigkeit	45.770,90	47.700,00	46.300,00	46.300,00	46.300,00	46.300,00
11. Personalaufwendungen	12.717,19	12.330,00	13.780,00	14.040,00	14.340,00	14.600,00
502210 Dienstbezüge und dergleichen - Arbeitnehmer - Vergütungen	9.007,75	9.280,00	10.420,00	10.620,00	10.840,00	11.050,00
502220 Dienstbezüge und dergleichen - Arbeitnehmer - Leistungszulagen	660,27	100,00	50,00	50,00	50,00	50,00
503200 Beiträge zu Versorgungskassen - Arbeitnehmer	773,48	740,00	830,00	850,00	870,00	880,00
504200 Beiträge zur gesetzlichen Sozialversicherung - Arbeitnehmer	2.082,28	2.020,00	2.270,00	2.310,00	2.360,00	2.400,00
509100 Pauschalierte Lohnsteuer (auch Zahlungen über Knappschaft)	193,41	190,00	210,00	210,00	220,00	220,00
12. Versorgungsaufwendungen						
13. Aufwendungen für Sach- und Dienstleistungen	48.621,65	51.550,00	49.500,00	49.500,00	49.500,00	49.500,00
523600 Aufwendungen für Unterhaltung und Bewirtschaftung - Unterhaltung der Maschinen und technischen Anlagen	348,28	350,00	350,00	350,00	350,00	350,00
523800 Aufwendungen für Unterhaltung und Bewirtschaftung - Geringwertige Geräte, Ausstattungs-, Ausrüstungs- und sonstige Gebrauchsgegenstände	402,93	500,00	500,00	500,00	500,00	500,00
524200 Weitere Verwaltungs- und Betriebsaufwendungen - Verpflegung - Essenskosten, Speisen, Lebensmittel inkl. Getränke (auch Schüler etc.)	47.424,19	50.000,00	48.000,00	48.000,00	48.000,00	48.000,00
524510 Weitere Verwaltungs- und Betriebsaufwendungen - Spiel- und Bastelmaterial		200,00	200,00	200,00	200,00	200,00

Ergebnishaushalt 211132 Grundschule Wöllstein - Ganztagschule:

Bezeichnung	Ergebnis Vorvorjahr 2016	Vorjahr 2017	Planjahr 2018	Planjahr 2019	Planjahr 2020	Planjahr 2021
524700 Weitere Verwaltungs- und Betriebsaufwendungen - Sonstige Verbrauchsmittel (z.B. Reinigungsmittel, Streusalz, Baustoffe, etc.)	199,49	250,00	200,00	200,00	200,00	200,00
529210 Sonstige Aufwendungen für Sach- und Dienstleistungen - Aufwendung für Dienstleistungen (z.B. Gebäudereinigung u.ä.)	246,76	250,00	250,00	250,00	250,00	250,00
14. Abschreibungen auf immaterielle Vermögensgegenstände des Anlagevermögens und auf Sachanlagen sowie auf aktivierte Aufwendungen für die Ingangsetzung und Erweiterung der Verwaltung						
15. Abschreibungen auf Vermögensgegenstände des Umlaufvermögens, soweit diese die üblichen Abschreibungen überschreiten						
16. Zuwendungen, Umlagen und sonstige Transferaufwendungen						
17. Aufwendungen der sozialen Sicherung						
18. sonstige laufende Aufwendungen	834,30	100,00	100,00	100,00	100,00	100,00
561100 Sonstige Personal- und Versorgungsaufwendungen - Aufwendungen für Personaleinstellungen und -befähigungen (z.B. Untersuchungen für Feuerwehrleute)		100,00	100,00	100,00	100,00	100,00
565510 Verluste aus dem Abgang von Gegenständen des Anlagevermögens und des Umlaufvermögens, Wertminderungen des Umlaufvermögens, Einstellungen in Sonderposten, Zuführungen zu Rückstellungen. - Wertberichtigungen zu Forderungen - Einzelwertberichtigung	834,30					
19. Summe der laufenden Aufwendungen aus Verwaltungstätigkeit	62.173,14	63.980,00	63.380,00	63.640,00	63.940,00	64.200,00
20. laufendes Ergebnis aus Verwaltungstätigkeit	- 16.402,24	- 16.280,00	- 17.080,00	- 17.340,00	- 17.640,00	- 17.900,00
21. Zins- und sonstige Finanzerträge						
22. Zins- und sonstige Finanzaufwendungen						
23. Finanzergebnis						
24. ordentliches Ergebnis	- 16.402,24	- 16.280,00	- 17.080,00	- 17.340,00	- 17.640,00	- 17.900,00
25. außerordentliche Erträge						
26. außerordentliche Aufwendungen						
27. außerordentliches Ergebnis						
28. Jahresergebnis (Jahresüberschuss / Jahresfehlbetrag)	- 16.402,24	- 16.280,00	- 17.080,00	- 17.340,00	- 17.640,00	- 17.900,00
29. Einstellung in den Sonderposten für Belastungen aus dem kommunalen Finanzausgleich						
30. Entnahme aus dem Sonderposten für Belastungen aus dem kommunalen Finanzausgleich						

Ergebnishaushalt 211132 Grundschule Wöllstein - Ganztagschule:						
Bezeichnung	Ergebnis Vorvorjahr 2016	Vorjahr 2017	Planjahr 2018	Planjahr 2019	Planjahr 2020	Planjahr 2021
31. Jahresergebnis nach Berücksichtigung der Veränderung des Sonderpostens für Belastungen aus dem kommunalen Finanzausgleich	- 16.402,24	- 16.280,00	- 17.080,00	- 17.340,00	- 17.640,00	- 17.900,00

Finanzhaushalt 211132 Grundschule Wöllstein - Ganztagschule:						
Bezeichnung	Ergebnis Vorvorjahr 2016	Vorjahr 2017	Planjahr 2018	Planjahr 2019	Planjahr 2020	Planjahr 2021
1. Steuern und ähnliche Abgaben						
2. Zuwendungen, allgemeine Umlagen und sonstige Transfereinzahlungen	4.092,00	4.200,00	4.300,00	4.300,00	4.300,00	4.300,00
614420 vom öffentlichen Bereich - vom Land	4.092,00	4.200,00	4.300,00	4.300,00	4.300,00	4.300,00
3. Einzahlungen der sozialen Sicherung						
4. öffentlich-rechtliche Leistungsentgelte	6.657,50	7.500,00	8.000,00	8.000,00	8.000,00	8.000,00
635100 Beteiligung Schülerbetreuungskosten	6.657,50	7.500,00	8.000,00	8.000,00	8.000,00	8.000,00
5. privatrechtliche Leistungsentgelte	31.371,32	36.000,00	34.000,00	34.000,00	34.000,00	34.000,00
641400 Beteiligung Essenskosten	31.371,32	36.000,00	34.000,00	34.000,00	34.000,00	34.000,00
6. Kostenerstattungen und Kostenumlagen						
7. Erhöhung oder Verminderung des Bestands an fertigen und unfertigen Erzeugnissen						
8. andere aktivierte Eigenleistungen						
9. sonstige laufende Einzahlungen						
10. Summe der laufenden Einzahlungen aus Verwaltungstätigkeit	42.120,82	47.700,00	46.300,00	46.300,00	46.300,00	46.300,00
11. Personalauszahlungen	12.717,19	12.330,00	13.780,00	14.040,00	14.340,00	14.600,00
702210 Arbeitnehmer - Vergütungen	9.007,75	9.280,00	10.420,00	10.620,00	10.840,00	11.050,00
702220 Arbeitnehmer - Leistungszulagen	660,27	100,00	50,00	50,00	50,00	50,00
703200 Arbeitnehmer	773,48	740,00	830,00	850,00	870,00	880,00
704200 Arbeitnehmer	2.082,28	2.020,00	2.270,00	2.310,00	2.360,00	2.400,00
709100 Pauschalierte Lohnsteuer (auch Zahlungen über Knappschaft)	193,41	190,00	210,00	210,00	220,00	220,00
12. Versorgungsauszahlungen						
13. Auszahlungen für Sach- und Dienstleistungen	45.565,42	51.550,00	49.500,00	49.500,00	49.500,00	49.500,00
723600 Unterhaltung der Maschinen und technischen Anlagen	348,28	350,00	350,00	350,00	350,00	350,00
723800 Geringwertige Geräte, Ausstattungs-, Ausrüstungs- und sonstige Gebrauchsgegenstände	402,93	500,00	500,00	500,00	500,00	500,00
724200 Essenskosten	44.367,96	50.000,00	48.000,00	48.000,00	48.000,00	48.000,00
724510 Spiel- und Bastelmaterial		200,00	200,00	200,00	200,00	200,00
724700 Sonstige Verbrauchsmittel	199,49	250,00	200,00	200,00	200,00	200,00
729210 Aufwendung für Dienstleistungen (z.B. Gebäudereinigung u.ä.)	246,76	250,00	250,00	250,00	250,00	250,00

Finanzhaushalt 211132 Grundschule Wöllstein - Ganztagschule:

Bezeichnung	Ergebnis Vorvorjahr 2016	Vorjahr 2017	Planjahr 2018	Planjahr 2019	Planjahr 2020	Planjahr 2021
14. Zuwendungen, Umlagen und sonstige Transferauszahlungen						
15. Auszahlungen der sozialen Sicherung						
16. sonstige laufende Auszahlungen		100,00	100,00	100,00	100,00	100,00
<i>761100 Auszahlungen für Personaleinstellungen</i>		<i>100,00</i>	<i>100,00</i>	<i>100,00</i>	<i>100,00</i>	<i>100,00</i>
17. Summe der laufenden Auszahlungen aus Verwaltungstätigkeit	58.282,61	63.980,00	63.380,00	63.640,00	63.940,00	64.200,00
18. Saldo der laufenden Ein- und Auszahlungen aus Verwaltungstätigkeit	- 16.161,79	- 16.280,00	- 17.080,00	- 17.340,00	- 17.640,00	- 17.900,00
19. Zins- und sonstige Finanzeinzahlungen						
20. Zins- und sonstige Finanzauszahlungen						
21. Saldo der Zins- und sonstigen Finanzein- und -auszahlungen						
22. Saldo der ordentlichen Ein- und Auszahlungen	- 16.161,79	- 16.280,00	- 17.080,00	- 17.340,00	- 17.640,00	- 17.900,00
23. außerordentliche Einzahlungen						
24. außerordentliche Auszahlungen						
25. Saldo der außerordentlichen Ein- und Auszahlungen						
26. Saldo der ordentlichen und außerordentlichen Ein- und Auszahlungen	- 16.161,79	- 16.280,00	- 17.080,00	- 17.340,00	- 17.640,00	- 17.900,00
27. Einzahlungen aus Investitionszuwendungen						
28. Einzahlungen aus Beiträgen und ähnlichen Entgelten						
29. Einzahlungen für immaterielle Vermögensgegenstände						
30. Einzahlungen für Sachanlagen						
31. Einzahlungen für Finanzanlagen						
32. Einzahlungen aus sonstigen Ausleihungen und Kreditgewährungen						
33. Einzahlungen aus der Veräußerung von Vorräten						
34. sonstige Investitionseinzahlungen						
35. Summe der Einzahlungen aus Investitionstätigkeit						
36. Auszahlungen für immaterielle Vermögensgegenstände						
37. Auszahlungen für Sachanlagen	415,31		7.500,00			
<i>785710 Auszahlungen für Betriebs- und Geschäftsausstattung, Pflanzen und Tiere und geringwertige Vermögensgegenstände - Auszahlungen für bewegliche Sachen des Anlagevermögens oberhalb der Wertgrenze i.H.v. 410,00 Euro</i>			<i>5.500,00</i>			

Finanzhaushalt 211132 Grundschule Wöllstein - Ganztagschule:

Bezeichnung	Ergebnis Vorvorjahr 2016	Vorjahr 2017	Planjahr 2018	Planjahr 2019	Planjahr 2020	Planjahr 2021
785720 <i>Auszahlungen für Betriebs- und Geschäftsausstattung, Pflanzen und Tiere und geringwertige Vermögensgegenstände - Auszahlungen für bewegliche Sachen des Anlagevermögens unterhalb der Wertgrenze i.H.v. 410,00 Euro</i>	415,31		2.000,00			
38. Auszahlungen für Finanzanlagen						
39. Auszahlungen für sonstige Ausleihungen und Kreditgewährungen						
40. Auszahlungen für den Erwerb von Vorräten						
41. sonstige Investitionsauszahlungen						
42. Summe der Auszahlungen aus Investitionstätigkeit	415,31		7.500,00			
43. <u>Saldo aus der Ein- und Auszahlungen aus Investitionstätigkeit</u>	- 415,31		- 7.500,00			
44. Finanzmittelüberschuss / Finanzmittelfehlbetrag	- 16.577,10	- 16.280,00	- 24.580,00	- 17.340,00	- 17.640,00	- 17.900,00
45. Einzahlungen aus der Aufnahme von Investitionskrediten						
46. Auszahlungen zur Tilgung von Investitionskrediten						
47. Saldo der Ein- und Auszahlungen aus Investitionskrediten						
48a. Einzahlungen aus der Aufnahme von Krediten zur Liquiditätssicherung der Einheitskasse						
48b. abzüglich Auszahlungen gewährter Liquiditätskredite an Dritte						
48. Einzahlungen aus der Aufnahme von Krediten zur Liquiditätssicherung						
49a. Auszahlungen zur Tilgung von Krediten zur Liquiditätssicherung der Einheitskasse						
49b. abzüglich Einzahlungen Dritte zur Tilgung gewährter Liquiditätskrediten						
49. Auszahlungen zur Tilgung von Krediten zur Liquiditätssicherung						
50. Saldo der Ein- und Auszahlungen aus Krediten zur Liquiditätssicherung						
51a. Einzahlungen aus der Abnahme liquider Mittel der Einheitskasse						
51b. abzüglich Auszahlung aus der Zunahme liquider Mittel Dritter						
51. Abnahme der liquiden Mittel						
52a. Auszahlung zur Bildung liquider Mittel der Einheitskasse						

Finanzhaushalt 211132 Grundschule Wöllstein - Ganztagschule:						
Bezeichnung	Ergebnis Vorvorjahr 2016	Vorjahr 2017	Planjahr 2018	Planjahr 2019	Planjahr 2020	Planjahr 2021
52b. abzüglich Einzahlung aus der Auflösung liquider Mittel Dritter						
52. Zunahme der liquiden Mittel						
53. Veränderung der liquiden Mittel						
54. Saldo der Ein- und Auszahlungen aus Finanzierungstätigkeit						
55. Einzahlungen aus durchlaufenden Geldern						
56. Auszahlungen aus durchlaufenden Geldern						
57. Saldo aus durchlaufenden Geldern						
58. Verwendung des Finanzmittelüberschusses / Deckung des Finanzmittelfehlbetrages						

Produkt - Nr.:	Produkt - Bezeichnung:
216100	Realschule plus Wöllstein

Ergebnishaushalt 216100 Realschule plus Wöllstein:						
Bezeichnung	Ergebnis Vorvorjahr 2016	Vorjahr 2017	Planjahr 2018	Planjahr 2019	Planjahr 2020	Planjahr 2021
1. Steuern und ähnliche Abgaben						
2. Zuwendungen, allgemeine Umlagen und sonstige Transfererträge			287.850,00			
414410 Zuweisungen und Zuschüsse für laufende Zwecke - vom öffentlichen Bereich - vom Bund			287.850,00			
3. Erträge der sozialen Sicherung						
4. öffentlich-rechtliche Leistungsentgelte						
5. privatrechtliche Leistungsentgelte						
6. Kostenerstattungen und Kostenumlagen	893,09	100,00	100,00	100,00	100,00	100,00
442590 Kostenerstattungen und Kostenumlagen - vom privaten Bereich - vom sonstigen privaten Bereich (z.B. Nebenkosten, Schadensersatz u.ä.)	893,09	100,00	100,00	100,00	100,00	100,00
7. Erhöhung oder Verminderung des Bestands an fertigen und unfertigen Erzeugnissen						
8. andere aktivierte Eigenleistungen						
9. sonstige laufende Erträge						
10. Summe der laufenden Erträge aus Verwaltungstätigkeit	893,09	100,00	287.950,00	100,00	100,00	100,00
11. Personalaufwendungen	57.542,66	57.020,00	58.860,00	60.040,00	61.230,00	62.450,00
502110 Dienstbezüge und dergleichen - Beamte - Dienstbezüge						
502210 Dienstbezüge und dergleichen - Arbeitnehmer - Vergütungen	41.569,45	44.080,00	45.550,00	46.460,00	47.390,00	48.340,00
502220 Dienstbezüge und dergleichen - Arbeitnehmer - Leistungszulagen	3.219,60	400,00	300,00	300,00	300,00	300,00
503100 Beiträge zu Versorgungskassen - Beamte						
503200 Beiträge zu Versorgungskassen - Arbeitnehmer	3.794,64	3.570,00	3.690,00	3.770,00	3.840,00	3.920,00
504200 Beiträge zur gesetzlichen Sozialversicherung - Arbeitnehmer	8.911,89	8.920,00	9.270,00	9.460,00	9.650,00	9.840,00
505100 Beihilfen, Unterstützungsleistungen und dergleichen - Beamte						
509100 Pauschalierte Lohnsteuer (auch Zahlungen über Knappschaft)	47,08	50,00	50,00	50,00	50,00	50,00
12. Versorgungsaufwendungen						
13. Aufwendungen für Sach- und Dienstleistungen	237.569,72	211.850,00	303.800,00	223.800,00	223.800,00	223.800,00
522100 Aufwendungen für Energie / Wasser / Abwasser / Abfall - Aufwendungen für Energie (Heizenergie inkl. Heizstrom)	37.622,78	40.000,00	38.000,00	38.000,00	38.000,00	38.000,00
522110 Aufwendungen für Energie / Wasser / Abwasser / Abfall - Aufwendungen für Energie (Stromkosten)	24.794,65	25.000,00	26.000,00	26.000,00	26.000,00	26.000,00
522120 Aufwendungen für Energie / Wasser / Abwasser / Abfall - Aufwendungen für Wasser, Abwasser und Müllabfuhr	8.548,08	9.000,00	8.500,00	8.500,00	8.500,00	8.500,00
522130 Aufwendungen für Energie / Wasser / Abwasser / Abfall - Abfallbeseitigung (Bauschutt, Grünabfälle usw) außerhalb der Hausmüllabfuhr	1.133,67	1.200,00	1.200,00	1.200,00	1.200,00	1.200,00

Ergebnishaushalt 216100 Realschule plus Wöllstein:						
Bezeichnung	Ergebnis Vorvorjahr 2016	Vorjahr 2017	Planjahr 2018	Planjahr 2019	Planjahr 2020	Planjahr 2021
523120 Aufwendungen für Unterhaltung und Bewirtschaftung - Unterhaltung der Grundstücke, Außenanlagen, Gebäude und Gebäudeeinrichtungen - Außenanlagen	421,26	1.000,00	1.000,00	1.000,00	1.000,00	1.000,00
523130 Aufwendungen für Unterhaltung und Bewirtschaftung - Unterhaltung der Grundstücke, Außenanlagen, Gebäude und Gebäudeeinrichtungen - Gebäude einschließlich der Bestandteile, die dem Gebäude zuzurechnen sind	42.828,24	20.000,00	90.000,00	10.000,00	10.000,00	10.000,00
523140 Aufwendungen für Unterhaltung und Bewirtschaftung - Unterhaltung der Grundstücke, Außenanlagen, Gebäude und Gebäudeeinrichtungen - Betriebsvorrichtungen, die im Gebäude eingebaut sind	2.399,77	5.000,00	5.000,00	5.000,00	5.000,00	5.000,00
523600 Aufwendungen für Unterhaltung und Bewirtschaftung - Unterhaltung der Maschinen und technischen Anlagen	1.066,27	1.000,00	1.200,00	1.200,00	1.200,00	1.200,00
523610 Aufwendungen für Unterhaltung und Bewirtschaftung - Unterhaltung u. Bewirtschaftung der Maschinen u. techn. Anlagen - Betriebsstoffe	254,82	250,00	300,00	300,00	300,00	300,00
523700 Aufwendungen für Unterhaltung und Bewirtschaftung - Unterhaltung der Betriebs- und Geschäftsausstattung		1.000,00	1.000,00	1.000,00	1.000,00	1.000,00
523800 Aufwendungen für Unterhaltung und Bewirtschaftung - Geringwertige Geräte, Ausstattungs-, Ausrüstungs- und sonstige Gebrauchsgegenstände	1.926,18	2.000,00	2.000,00	2.000,00	2.000,00	2.000,00
524400 Weitere Verwaltungs- und Betriebsaufwendungen - Verbrauchsmaterial (z.B. Laborbedarf, Werkstättenbedarf, Lebensmittel, Arzneimittel, Verbandstoffe, Sanitätsverbrauchsmaterial, Saat- und Pflanzgut,)Düngemittel	1.230,65	1.500,00	1.200,00	1.200,00	1.200,00	1.200,00
524500 Weitere Verwaltungs- und Betriebsaufwendungen - Lehr- und Unterrichtsmittel (Landkarten, Filme, Zeichnungen, physikalische und chemische Stoffe), Lernmittel, Schulbücher, Werkstoffe, Bastelmaterial	4.059,03	4.000,00	4.000,00	4.000,00	4.000,00	4.000,00
524510 Weitere Verwaltungs- und Betriebsaufwendungen - Spiel- und Bastelmaterial	233,33	300,00	600,00	600,00	600,00	600,00
524520 Weitere Verwaltungs- und Betriebsaufwendungen - Lehr- und Unterrichtsmittel aus Spendengelder		1.300,00	1.300,00	1.300,00	1.300,00	1.300,00
524700 Weitere Verwaltungs- und Betriebsaufwendungen - Sonstige Verbrauchsmittel (z.B. Reinigungsmittel, Streusalz, Baustoffe, etc.)	1.886,02	3.000,00	2.000,00	2.000,00	2.000,00	2.000,00
524800 Weitere Verwaltungs- und Betriebsaufwendungen - Sonstige bezogene Leistungen (u.a. Klassenfahrten, Sportstätten- und Schwimmbadfahrten, VG-Bus und sonstige Beförderungsleistungen)	179,80	2.000,00	2.000,00	2.000,00	2.000,00	2.000,00
524900 Weitere Verwaltungs- und Betriebsaufwendungen - Sonstige Aufwendungen für Sachleistungen	78,00	100,00	100,00	100,00	100,00	100,00
529200 Sonstige Aufwendungen für Sach- und Dienstleistungen - sonstige Aufwendungen für Dienstleistungen	3.642,09	4.000,00	4.000,00	4.000,00	4.000,00	4.000,00
529210 Sonstige Aufwendungen für Sach- und Dienstleistungen - Aufwendung für Dienstleistungen (z.B. Gebäudereinigung u.ä.)	78.890,52	88.000,00	88.000,00	88.000,00	88.000,00	88.000,00
581100 Bauhof - Leistungsabrechnung	26.374,56	2.200,00	26.400,00	26.400,00	26.400,00	26.400,00
14. Abschreibungen auf immaterielle Vermögensgegenstände des Anlagevermögens und auf Sachanlagen sowie auf aktivierte Aufwendungen für die Inangangsetzung und Erweiterung der Verwaltung						

Ergebnishaushalt 216100 Realschule plus Wöllstein:						
Bezeichnung	Ergebnis Vorvorjahr 2016	Vorjahr 2017	Planjahr 2018	Planjahr 2019	Planjahr 2020	Planjahr 2021
15. Abschreibungen auf Vermögensgegenstände des Umlaufvermögens, soweit diese die üblichen Abschreibungen überschreiten						
16. Zuwendungen, Umlagen und sonstige Transferaufwendungen						
17. Aufwendungen der sozialen Sicherung						
18. sonstige laufende Aufwendungen	36.584,12	43.650,00	38.450,00	41.850,00	38.450,00	41.850,00
561100 Sonstige Personal- und Versorgungsaufwendungen - Aufwendungen für Personaleinstellungen und -befähigungen (z.B. Untersuchungen für Feuerwehrleute)		50,00				
561310 Sonstige Personal- und Versorgungsaufwendungen - Aufwendungen für übernommene Reisekosten für Dienstreisen und Dienstgänge - Fahrtkostenerstattung	21,00	100,00	100,00	100,00	100,00	100,00
561500 Sonstige Personal- und Versorgungsaufwendungen - Aufwendungen für Dienst- und Schutzkleidung, persönliche Ausrüstungsgegenstände	177,20	200,00	200,00	200,00	200,00	200,00
562100 Aufwendungen für die Inanspruchnahme von Rechten und Diensten - Mieten, Pachten und Erbbauzinsen (auch Gerätemieten)	104,72	150,00	150,00	150,00	150,00	150,00
562200 Aufwendungen für die Inanspruchnahme von Rechten und Diensten - Leasing	2.230,19	2.200,00	3.000,00	3.000,00	3.000,00	3.000,00
562410 Aufwendungen für die Inanspruchnahme von Rechten und Diensten - Datenverarbeitung - laufende Lizenzaufwendungen	31,30					
562430 Aufwendungen für die Inanspruchnahme von Rechten und Diensten - Datenverarbeitung - Unterhaltung Software, Pflege und Updates	5.906,90	6.000,00	6.000,00	6.000,00	6.000,00	6.000,00
562440 Aufwendungen für die Inanspruchnahme von Rechten und Diensten - Datenverarbeitung - Unterhaltung Hardware		500,00	500,00	500,00	500,00	500,00
562490 Aufwendungen für die Inanspruchnahme von Rechten und Diensten - Datenverarbeitung - Sonstige (z.B. Hosting, Druckservice etc.)	5.104,12	4.500,00	4.500,00	4.500,00	4.500,00	4.500,00
562510 Aufwendungen für die Inanspruchnahme von Rechten und Diensten - Sachverständigen-, Gerichts- und ähnliche Aufwendungen - Vergütungen (Honorar) einschl. Reisekosten an Sachverständige, Schornsteinfeger etc.	1.538,14	7.000,00	1.600,00	5.000,00	1.600,00	5.000,00
563100 Geschäftsaufwendungen - Büromaterial (inkl. Verbrauchsmaterial für Geräte - Toner etc.)	5.316,90	5.500,00	5.500,00	5.500,00	5.500,00	5.500,00
563210 Geschäftsaufwendungen - Fachliteratur, Zeitschriften - Bücher inkl. Loseblattsammlung und Online-Zugänge von Schriften aller Art	461,74	500,00	200,00	200,00	200,00	200,00
563230 Geschäftsaufwendungen - Fachliteratur, Zeitschriften - Zeitungen	323,28	500,00	700,00	700,00	700,00	700,00
563310 Geschäftsaufwendungen - Porto und Versandkosten - Porto	584,74	600,00	900,00	900,00	900,00	900,00
563410 Geschäftsaufwendungen - Telefon, Datenübertragungskosten - Fernmeldegebühren	2.621,02	3.000,00	2.600,00	2.600,00	2.600,00	2.600,00
563430 Geschäftsaufwendungen - Telefon, Datenübertragungskosten - Miete, Leasing einschließlich Grundgebühr (Anschlussleitungen)	1.218,00	1.300,00	1.300,00	1.300,00	1.300,00	1.300,00
563460 Geschäftsaufwendungen - Telefon, Datenübertragungskosten - Rundfunk- und Fernsehgebühren	69,96	100,00	100,00	100,00	100,00	100,00
563530 Geschäftsaufwendungen - öffentliche Bekanntmachungen - Internet-Präsenz, Homepage	1.259,09	2.000,00	1.500,00	1.500,00	1.500,00	1.500,00
563600 Geschäftsaufwendungen - Öffentlichkeitsarbeit	2.823,45	4.000,00	4.000,00	4.000,00	4.000,00	4.000,00
563900 Geschäftsaufwendungen - Sonstiges	275,93	100,00	200,00	200,00	200,00	200,00
564110 Aufwendungen für Beiträge, Versicherungen und Sonstiges - Versicherungsbeiträge - Gebäudeversicherungen	3.032,60	3.100,00	3.200,00	3.200,00	3.200,00	3.200,00

Ergebnishaushalt 216100 Realschule plus Wöllstein:						
Bezeichnung	Ergebnis Vorvorjahr 2016	Vorjahr 2017	Planjahr 2018	Planjahr 2019	Planjahr 2020	Planjahr 2021
564120 Aufwendungen für Beiträge, Versicherungen und Sonstiges - Versicherungsbeiträge - Kfz-Versicherungen	61,16	100,00	100,00	100,00	100,00	100,00
564140 Aufwendungen für Beiträge, Versicherungen und Sonstiges - Versicherungsbeiträge - Unfallversicherungen	174,78	250,00	250,00	250,00	250,00	250,00
564190 Aufwendungen für Beiträge, Versicherungen und Sonstiges - Versicherungsbeiträge - Hausrat, Elektro und sonstige Versicherungen	220,83	250,00	200,00	200,00	200,00	200,00
564200 Aufwendungen für Beiträge, Versicherungen und Sonstiges - Beiträge zu Wirtschaftsverbänden, Berufsvertretungen und Vereinen	25,00	50,00	50,00	50,00	50,00	50,00
564300 Aufwendungen für Beiträge, Versicherungen und Sonstiges - Sonstige Beiträge (WKB, LWK, Wege etc.)	2.856,14	1.600,00	1.600,00	1.600,00	1.600,00	1.600,00
565510 Verluste aus dem Abgang von Gegenständen des Anlagevermögens und des Umlaufvermögens, Wertminderungen des Umlaufvermögens, Einstellungen in Sonderposten, Zuführungen zu Rückstellungen. - Wertberichtigungen zu Forderungen - Einzelwertberichtigung	145,93					
19. Summe der laufenden Aufwendungen aus Verwaltungstätigkeit	331.696,50	312.520,00	401.110,00	325.690,00	323.480,00	328.100,00
20. laufendes Ergebnis aus Verwaltungstätigkeit	- 330.803,41	- 312.420,00	- 113.160,00	- 325.590,00	- 323.380,00	- 328.000,00
21. Zins- und sonstige Finanzerträge						
22. Zins- und sonstige Finanzaufwendungen						
23. Finanzergebnis						
24. ordentliches Ergebnis	- 330.803,41	- 312.420,00	- 113.160,00	- 325.590,00	- 323.380,00	- 328.000,00
25. außerordentliche Erträge						
26. außerordentliche Aufwendungen						
27. außerordentliches Ergebnis						
28. Jahresergebnis (Jahresüberschuss / Jahresfehlbetrag)	- 330.803,41	- 312.420,00	- 113.160,00	- 325.590,00	- 323.380,00	- 328.000,00
29. Einstellung in den Sonderposten für Belastungen aus dem kommunalen Finanzausgleich						
30. Entnahme aus dem Sonderposten für Belastungen aus dem kommunalen Finanzausgleich						
31. Jahresergebnis nach Berücksichtigung der Veränderung des Sonderpostens für Belastungen aus dem kommunalen Finanzausgleich	- 330.803,41	- 312.420,00	- 113.160,00	- 325.590,00	- 323.380,00	- 328.000,00

Finanzhaushalt 216100 Realschule plus Wöllstein:						
Bezeichnung	Ergebnis Vorvorjahr 2016	Vorjahr 2017	Planjahr 2018	Planjahr 2019	Planjahr 2020	Planjahr 2021
1. Steuern und ähnliche Abgaben						

Finanzhaushalt 216100 Realschule plus Wöllstein:

Bezeichnung	Ergebnis Vorvorjahr 2016	Vorjahr 2017	Planjahr 2018	Planjahr 2019	Planjahr 2020	Planjahr 2021
2. Zuwendungen, allgemeine Umlagen und sonstige Transfereinzahlungen			287.850,00			
614410 vom öffentlichen Bereich - vom Bund			287.850,00			
3. Einzahlungen der sozialen Sicherung						
4. öffentlich-rechtliche Leistungsentgelte						
5. privatrechtliche Leistungsentgelte	53,70					
641400 Beteiligung Essenskosten	53,70					
6. Kostenerstattungen und Kostenumlagen	646,82	100,00	100,00	100,00	100,00	100,00
642590 vom privaten Bereich - vom sonstigen privaten Bereich	646,82	100,00	100,00	100,00	100,00	100,00
7. Erhöhung oder Verminderung des Bestands an fertigen und unfertigen Erzeugnissen						
8. andere aktivierte Eigenleistungen						
9. sonstige laufende Einzahlungen						
10. Summe der laufenden Einzahlungen aus Verwaltungstätigkeit	700,52	100,00	287.950,00	100,00	100,00	100,00
11. Personalauszahlungen	60.522,26	57.020,00	58.860,00	60.040,00	61.230,00	62.450,00
702110 Beamte - Dienstbezüge						
702210 Arbeitnehmer - Vergütungen	41.569,45	44.080,00	45.550,00	46.460,00	47.390,00	48.340,00
702220 Arbeitnehmer - Leistungszulagen	3.219,60	400,00	300,00	300,00	300,00	300,00
703100 Beamte	2.979,60					
703200 Arbeitnehmer	3.794,64	3.570,00	3.690,00	3.770,00	3.840,00	3.920,00
704200 Arbeitnehmer	8.911,89	8.920,00	9.270,00	9.460,00	9.650,00	9.840,00
705100 Beamte						
709100 Pauschalierte Lohnsteuer (auch Zahlungen über Knappschaft)	47,08	50,00	50,00	50,00	50,00	50,00
12. Versorgungsauszahlungen						
13. Auszahlungen für Sach- und Dienstleistungen	219.440,26	211.850,00	303.800,00	223.800,00	223.800,00	223.800,00
722100 Aufwendungen für Energie (Heizenergie)	49.100,00	40.000,00	38.000,00	38.000,00	38.000,00	38.000,00
722110 Aufwendungen für Energie (Stromkosten)	23.740,20	25.000,00	26.000,00	26.000,00	26.000,00	26.000,00
722120 Aufwendungen für Wasser, Abwasser und Abfall	8.548,08	9.000,00	8.500,00	8.500,00	8.500,00	8.500,00
722130 Abfallbeseitigung (Bauschutt, Grünabfälle usw) außerhalb der Hausmüllabfuhr	821,89	1.200,00	1.200,00	1.200,00	1.200,00	1.200,00
723120 Unterhaltung der Grundstücke, Außenanlagen, Gebäude und Gebäudeeinrichtungen - Außenanlagen	421,26	1.000,00	1.000,00	1.000,00	1.000,00	1.000,00
723130 Unterhaltung der Grundstücke, Außenanlagen, Gebäude und Gebäudeeinrichtungen - Gebäude einschließlich der Bestandteile, die dem Gebäude zuzurechnen sind	41.318,78	20.000,00	90.000,00	10.000,00	10.000,00	10.000,00
723140 Unterhaltung der Grundstücke, Außenanlagen, Gebäude und Gebäudeeinrichtungen - Betriebsvorrichtungen, die im Gebäude eingebaut sind	2.399,77	5.000,00	5.000,00	5.000,00	5.000,00	5.000,00
723600 Unterhaltung der Maschinen und technischen Anlagen	1.321,09	1.250,00	1.500,00	1.500,00	1.500,00	1.500,00
723700 Unterhaltung der Betriebs- und Geschäftsausstattung		1.000,00	1.000,00	1.000,00	1.000,00	1.000,00
723800 Geringwertige Geräte, Ausstattungs-, Ausrüstungs- und sonstige Gebrauchsgegenstände	2.027,09	2.000,00	2.000,00	2.000,00	2.000,00	2.000,00
724400 Laborbedarf, Werkstättenbedarf, Lebensmittel, Arzneimittel, Verbandsstoffe, Sanitätsverbrauchsmaterial, sonstiger Anstaltsbedarf, Saat- und Pflanzgut	1.541,07	1.500,00	1.200,00	1.200,00	1.200,00	1.200,00

Finanzhaushalt 216100 Realschule plus Wöllstein:

Bezeichnung	Ergebnis Vorvorjahr 2016	Vorjahr 2017	Planjahr 2018	Planjahr 2019	Planjahr 2020	Planjahr 2021
724500 Verbrauchsmittel an Schulen: Lehr- und Unterrichtsmittel (Landkarten, Filme, Zeichnungen, physikalische und chemische Stoffe), Schulbücher, Werkstoffe	4.034,53	5.300,00	5.300,00	5.300,00	5.300,00	5.300,00
724510 Spiel- und Bastelmaterial	218,26	300,00	600,00	600,00	600,00	600,00
724700 Sonstige Verbrauchsmittel	1.886,02	3.000,00	2.000,00	2.000,00	2.000,00	2.000,00
724800 Sonstige bezogene Leistungen - (u.a. Sportstätten- und Schwimmbadfahrten, VG-Bus und sonstige Beförderungsleistungen)	179,80	2.000,00	2.000,00	2.000,00	2.000,00	2.000,00
724900 sonstige Auszahlungen für Sachleistungen		100,00	100,00	100,00	100,00	100,00
725430 an den öffentlichen Bereich - an die Gemeinden und Gemeindeverbände		2.200,00	26.400,00	26.400,00	26.400,00	26.400,00
729200 Sonstige Auszahlungen für Dienstleistungen	3.144,34	4.000,00	4.000,00	4.000,00	4.000,00	4.000,00
729210 Aufwendung für Dienstleistungen (z.B. Gebäudereinigung u.ä.)	78.738,08	88.000,00	88.000,00	88.000,00	88.000,00	88.000,00
14. Zuwendungen, Umlagen und sonstige Transferauszahlungen						
15. Auszahlungen der sozialen Sicherung						
16. sonstige laufende Auszahlungen	34.322,49	43.650,00	38.450,00	41.850,00	38.450,00	41.850,00
761100 Auszahlungen für Personaleinstellungen		50,00				
761310 Auszahlungen für übernommene Reisekosten für Dienstreisen und Dienstgänge - Fahrtkostenerstattung	21,00	100,00	100,00	100,00	100,00	100,00
761500 Auszahlungen für Dienst- und Schutzkleidung, persönliche Ausstattungsgegenstände	177,20	200,00	200,00	200,00	200,00	200,00
762100 Mieten, Pachten und Erbbauzinsen	132,09	150,00	150,00	150,00	150,00	150,00
762200 Leasing	2.230,19	2.200,00	3.000,00	3.000,00	3.000,00	3.000,00
762410 Datenverarbeitung - laufende Lizenzzahlungen	31,30					
762430 Datenverarbeitung - Unterhaltung Software, Updates	5.906,90	6.000,00	6.000,00	6.000,00	6.000,00	6.000,00
762440 Datenverarbeitung - Unterhaltung Hardware		500,00	500,00	500,00	500,00	500,00
762490 Datenverarbeitung - Sonstige	5.168,12	4.500,00	4.500,00	4.500,00	4.500,00	4.500,00
762510 Sachverständigen-, Gerichts- und ähnliche Auszahlungen - Vergütungen einschließlich Reisekosten an Sachverständige	1.299,83	7.000,00	1.600,00	5.000,00	1.600,00	5.000,00
763100 Büromaterial	5.316,90	5.500,00	5.500,00	5.500,00	5.500,00	5.500,00
763210 Fachliteratur, Zeitschriften - Bücher	461,74	500,00	200,00	200,00	200,00	200,00
763230 Fachliteratur, Zeitschriften - Zeitungen	323,28	500,00	700,00	700,00	700,00	700,00
763310 Porto und Versandkosten - Porto	734,74	600,00	900,00	900,00	900,00	900,00
763410 Telefon, Datenübertragungskosten - Fernmeldegebühren	1.178,58	3.000,00	2.600,00	2.600,00	2.600,00	2.600,00
763430 Telefon, Datenübertragungskosten - Miete, Leasing	1.218,00	1.300,00	1.300,00	1.300,00	1.300,00	1.300,00
763460 Telefon, Datenübertragungskosten - Rundfunk- und Fernsehgebühren	69,96	100,00	100,00	100,00	100,00	100,00
763530 öffentliche Bekanntmachungen - Internet-Präsenz, Homepage	1.185,31	2.000,00	1.500,00	1.500,00	1.500,00	1.500,00
763600 Öffentlichkeitsarbeit	2.220,73	4.000,00	4.000,00	4.000,00	4.000,00	4.000,00
763900 Sonstige	275,93	100,00	200,00	200,00	200,00	200,00
764110 Versicherungsbeiträge - Gebäudeversicherungen	3.032,60	3.100,00	3.200,00	3.200,00	3.200,00	3.200,00
764120 Versicherungsbeiträge - Kfz-Versicherungen	61,16	100,00	100,00	100,00	100,00	100,00
764140 Versicherungsbeiträge - Unfallversicherungen	174,78	250,00	250,00	250,00	250,00	250,00
764190 Versicherungsbeiträge - Sonstige Versicherungen	220,83	250,00	200,00	200,00	200,00	200,00
764200 Beiträge zu Wirtschaftsverbänden, Berufsvertretungen und Vereinen	25,00	50,00	50,00	50,00	50,00	50,00
764300 sonstige Beiträge	2.856,32	1.600,00	1.600,00	1.600,00	1.600,00	1.600,00
17. Summe der laufenden Auszahlungen aus Verwaltungstätigkeit	314.285,01	312.520,00	401.110,00	325.690,00	323.480,00	328.100,00

Finanzhaushalt 216100 Realschule plus Wöllstein:						
Bezeichnung	Ergebnis Vorvorjahr 2016	Vorjahr 2017	Planjahr 2018	Planjahr 2019	Planjahr 2020	Planjahr 2021
18. Saldo der laufenden Ein- und Auszahlungen aus Verwaltungstätigkeit	- 313.584,49	- 312.420,00	- 113.160,00	- 325.590,00	- 323.380,00	- 328.000,00
19. Zins- und sonstige Finanzeinzahlungen						
20. Zins- und sonstige Finanzauszahlungen						
21. Saldo der Zins- und sonstigen Finanzein- und -auszahlungen						
22. Saldo der ordentlichen Ein- und Auszahlungen	- 313.584,49	- 312.420,00	- 113.160,00	- 325.590,00	- 323.380,00	- 328.000,00
23. außerordentliche Einzahlungen						
24. außerordentliche Auszahlungen						
25. Saldo der außerordentlichen Ein- und Auszahlungen						
26. Saldo der ordentlichen und außerordentlichen Ein- und Auszahlungen	- 313.584,49	- 312.420,00	- 113.160,00	- 325.590,00	- 323.380,00	- 328.000,00
27. Einzahlungen aus Investitionszuwendungen						
28. Einzahlungen aus Beiträgen und ähnlichen Entgelten						
29. Einzahlungen für immaterielle Vermögensgegenstände						
30. Einzahlungen für Sachanlagen						
31. Einzahlungen für Finanzanlagen						
32. Einzahlungen aus sonstigen Ausleihungen und Kreditgewährungen						
33. Einzahlungen aus der Veräußerung von Vorräten						
34. sonstige Investitionseinzahlungen						
35. Summe der Einzahlungen aus Investitionstätigkeit						
36. Auszahlungen für immaterielle Vermögensgegenstände						
37. Auszahlungen für Sachanlagen	25.520,94	139.000,00	12.000,00			
785600 Auszahlungen für Fahrzeuge, Maschinen und technische Anlagen		95.000,00				
785710 Auszahlungen für Betriebs- und Geschäftsausstattung, Pflanzen und Tiere und geringwertige Vermögensgegenstände - Auszahlungen für bewegliche Sachen des Anlagevermögens oberhalb der Wertgrenze i.H.v. 410,00 Euro	23.435,15	37.000,00	10.000,00			
785720 Auszahlungen für Betriebs- und Geschäftsausstattung, Pflanzen und Tiere und geringwertige Vermögensgegenstände - Auszahlungen für bewegliche Sachen des Anlagevermögens unterhalb der Wertgrenze i.H.v. 410,00 Euro	2.085,79	7.000,00	2.000,00			
38. Auszahlungen für Finanzanlagen						
39. Auszahlungen für sonstige Ausleihungen und Kreditgewährungen						
40. Auszahlungen für den Erwerb von Vorräten						
41. sonstige Investitionsauszahlungen						

Finanzhaushalt 216100 Realschule plus Wöllstein:

Bezeichnung	Ergebnis Vorvorjahr 2016	Vorjahr 2017	Planjahr 2018	Planjahr 2019	Planjahr 2020	Planjahr 2021
42. Summe der Auszahlungen aus Investitionstätigkeit	25.520,94	139.000,00	12.000,00			
43. <u>Saldo aus der Ein- und Auszahlungen aus Investitionstätigkeit</u>	- 25.520,94	- 139.000,00	- 12.000,00			
44. Finanzmittelüberschuss / Finanzmittelfehlbetrag	- 339.105,43	- 451.420,00	- 125.160,00	- 325.590,00	- 323.380,00	- 328.000,00
45. Einzahlungen aus der Aufnahme von Investitionskrediten						
46. Auszahlungen zur Tilgung von Investitionskrediten						
47. Saldo der Ein- und Auszahlungen aus Investitionskrediten						
48a. Einzahlungen aus der Aufnahme von Krediten zur Liquiditätssicherung der Einheitskasse						
48b. abzüglich Auszahlungen gewährter Liquiditätskredite an Dritte						
48. Einzahlungen aus der Aufnahme von Krediten zur Liquiditätssicherung						
49a. Auszahlungen zur Tilgung von Krediten zur Liquiditätssicherung der Einheitskasse						
49b. abzüglich Einzahlungen Dritte zur Tilgung gewährter Liquiditätskrediten						
49. Auszahlungen zur Tilgung von Krediten zur Liquiditätssicherung						
50. Saldo der Ein- und Auszahlungen aus Krediten zur Liquiditätssicherung						
51a. Einzahlungen aus der Abnahme liquider Mittel der Einheitskasse						
51b. abzüglich Auszahlung aus der Zunahme liquider Mittel Dritter						
51. <u>Abnahme der liquiden Mittel</u>						
52a. Auszahlung zur Bildung liquider Mittel der Einheitskasse						
52b. abzüglich Einzahlung aus der Auflösung liquider Mittel Dritter						
52. Zunahme der liquiden Mittel						
53. Veränderung der liquiden Mittel						
54. Saldo der Ein- und Auszahlungen aus Finanzierungstätigkeit						
55. Einzahlungen aus durchlaufenden Geldern						
56. Auszahlungen aus durchlaufenden Geldern						
57. Saldo aus durchlaufenden Geldern						

Finanzhaushalt 216100 Realschule plus Wöllstein:						
Bezeichnung	Ergebnis Vorvorjahr 2016	Vorjahr 2017	Planjahr 2018	Planjahr 2019	Planjahr 2020	Planjahr 2021
58. Verwendung des Finanzmittelüberschusses / Deckung des Finanzmittelfehlbetrages						

Produkt - Nr.:	Produkt - Bezeichnung:
216110	Realschule plus Wöllstein - Schulturnhalle

Ergebnishaushalt 216110 Realschule plus Wöllstein - Schulturnhalle:						
Bezeichnung	Ergebnis Vorvorjahr 2016	Vorjahr 2017	Planjahr 2018	Planjahr 2019	Planjahr 2020	Planjahr 2021
1. Steuern und ähnliche Abgaben						
2. Zuwendungen, allgemeine Umlagen und sonstige Transfererträge						
3. Erträge der sozialen Sicherung						
4. öffentlich-rechtliche Leistungsentgelte						
5. privatrechtliche Leistungsentgelte						
6. Kostenerstattungen und Kostenumlagen						
7. Erhöhung oder Verminderung des Bestands an fertigen und unfertigen Erzeugnissen						
8. andere aktivierte Eigenleistungen						
9. sonstige laufende Erträge						
10. Summe der laufenden Erträge aus Verwaltungstätigkeit						
11. Personalaufwendungen	13.847,21	14.020,00	14.730,00	15.010,00	15.310,00	15.620,00
502210 Dienstbezüge und dergleichen - Arbeitnehmer - Vergütungen	10.366,34	10.780,00	11.330,00	11.550,00	11.780,00	12.020,00
502220 Dienstbezüge und dergleichen - Arbeitnehmer - Leistungszulagen	406,50	100,00	100,00	100,00	100,00	100,00
503200 Beiträge zu Versorgungskassen - Arbeitnehmer	861,83	890,00	930,00	950,00	970,00	990,00
504200 Beiträge zur gesetzlichen Sozialversicherung - Arbeitnehmer	2.189,49	2.200,00	2.320,00	2.360,00	2.410,00	2.460,00
509100 Pauschalierte Lohnsteuer (auch Zahlungen über Knappschaft)	23,05	50,00	50,00	50,00	50,00	50,00
12. Versorgungsaufwendungen						
13. Aufwendungen für Sach- und Dienstleistungen	85.217,12	78.500,00	98.300,00	35.800,00	35.800,00	35.800,00
522120 Aufwendungen für Energie / Wasser / Abwasser / Abfall - Aufwendungen für Wasser, Abwasser und Müllabfuhr	910,46	1.000,00	800,00	800,00	800,00	800,00
523130 Aufwendungen für Unterhaltung und Bewirtschaftung - Unterhaltung der Grundstücke, Außenanlagen, Gebäude und Gebäudeeinrichtungen - Gebäude einschließlich der Bestandteile, die dem Gebäude zuzurechnen sind	53.236,80	42.000,00	65.000,00	2.500,00	2.500,00	2.500,00
523700 Aufwendungen für Unterhaltung und Bewirtschaftung - Unterhaltung der Betriebs- und Geschäftsausstattung	4.830,46	5.000,00	3.500,00	3.500,00	3.500,00	3.500,00
523800 Aufwendungen für Unterhaltung und Bewirtschaftung - Geringwertige Geräte, Ausstattungs-, Ausrüstungs- und sonstige Gebrauchsgegenstände	677,38	500,00	500,00	500,00	500,00	500,00
524500 Weitere Verwaltungs- und Betriebsaufwendungen - Lehr- und Unterrichtsmittel (Landkarten, Filme, Zeichnungen, physikalische und chemische Stoffe), Lernmittel, Schulbücher, Werkstoffe, Bastelmaterial		500,00	500,00	500,00	500,00	500,00
529200 Sonstige Aufwendungen für Sach- und Dienstleistungen - sonstige Aufwendungen für Dienstleistungen	401,98	500,00				
529210 Sonstige Aufwendungen für Sach- und Dienstleistungen - Aufwendung für Dienstleistungen (z.B. Gebäudereinigung u.ä.)	25.160,04	28.000,00	28.000,00	28.000,00	28.000,00	28.000,00

Ergebnishaushalt 216110 Realschule plus Wöllstein - Schulturnhalle:

Bezeichnung	Ergebnis Vorvorjahr 2016	Vorjahr 2017	Planjahr 2018	Planjahr 2019	Planjahr 2020	Planjahr 2021
581100 Bauhof - Leistungsabrechnung		1.000,00				
14. Abschreibungen auf immaterielle Vermögensgegenstände des Anlagevermögens und auf Sachanlagen sowie auf aktivierte Aufwendungen für die Ingangsetzung und Erweiterung der Verwaltung						
15. Abschreibungen auf Vermögensgegenstände des Umlaufvermögens, soweit diese die üblichen Abschreibungen überschreiten						
16. Zuwendungen, Umlagen und sonstige Transferaufwendungen						
17. Aufwendungen der sozialen Sicherung						
18. sonstige laufende Aufwendungen	2.282,63	2.600,00	2.400,00	2.400,00	2.400,00	2.400,00
562510 Aufwendungen für die Inanspruchnahme von Rechten und Diensten - Sachverständigen-, Gerichts- und ähnliche Aufwendungen - Vergütungen (Honorar) einschl. Reisekosten an Sachverständige, Schornsteinfeger etc.	189,95	500,00	200,00	200,00	200,00	200,00
564110 Aufwendungen für Beiträge, Versicherungen und Sonstiges - Versicherungsbeiträge - Gebäudeversicherungen	2.092,68	2.100,00	2.200,00	2.200,00	2.200,00	2.200,00
19. Summe der laufenden Aufwendungen aus Verwaltungstätigkeit	101.346,96	95.120,00	115.430,00	53.210,00	53.510,00	53.820,00
20. laufendes Ergebnis aus Verwaltungstätigkeit	- 101.346,96	- 95.120,00	- 115.430,00	- 53.210,00	- 53.510,00	- 53.820,00
21. Zins- und sonstige Finanzerträge						
22. Zins- und sonstige Finanzaufwendungen						
23. Finanzergebnis						
24. ordentliches Ergebnis	- 101.346,96	- 95.120,00	- 115.430,00	- 53.210,00	- 53.510,00	- 53.820,00
25. außerordentliche Erträge						
26. außerordentliche Aufwendungen						
27. außerordentliches Ergebnis						
28. Jahresergebnis (Jahresüberschuss / Jahresfehlbetrag)	- 101.346,96	- 95.120,00	- 115.430,00	- 53.210,00	- 53.510,00	- 53.820,00
29. Einstellung in den Sonderposten für Belastungen aus dem kommunalen Finanzausgleich						
30. Entnahme aus dem Sonderposten für Belastungen aus dem kommunalen Finanzausgleich						
31. Jahresergebnis nach Berücksichtigung der Veränderung des Sonderpostens für Belastungen aus dem kommunalen Finanzausgleich	- 101.346,96	- 95.120,00	- 115.430,00	- 53.210,00	- 53.510,00	- 53.820,00

Finanzhaushalt 216110 Realschule plus Wöllstein - Schulturnhalle:

Bezeichnung	Ergebnis Vorvorjahr 2016	Vorjahr 2017	Planjahr 2018	Planjahr 2019	Planjahr 2020	Planjahr 2021
1. Steuern und ähnliche Abgaben						
2. Zuwendungen, allgemeine Umlagen und sonstige Transfereinzahlungen						
3. Einzahlungen der sozialen Sicherung						
4. öffentlich-rechtliche Leistungsentgelte						
5. privatrechtliche Leistungsentgelte						
6. Kostenerstattungen und Kostenumlagen						
7. Erhöhung oder Verminderung des Bestands an fertigen und unfertigen Erzeugnissen						
8. andere aktivierte Eigenleistungen						
9. sonstige laufende Einzahlungen						
10. Summe der laufenden Einzahlungen aus Verwaltungstätigkeit						
11. Personalauszahlungen	13.847,21	14.020,00	14.730,00	15.010,00	15.310,00	15.620,00
702210 Arbeitnehmer - Vergütungen	10.366,34	10.780,00	11.330,00	11.550,00	11.780,00	12.020,00
702220 Arbeitnehmer - Leistungszulagen	406,50	100,00	100,00	100,00	100,00	100,00
703200 Arbeitnehmer	861,83	890,00	930,00	950,00	970,00	990,00
704200 Arbeitnehmer	2.189,49	2.200,00	2.320,00	2.360,00	2.410,00	2.460,00
709100 Pauschalierte Lohnsteuer (auch Zahlungen über Knappschaft)	23,05	50,00	50,00	50,00	50,00	50,00
12. Versorgungsauszahlungen						
13. Auszahlungen für Sach- und Dienstleistungen	83.951,94	78.500,00	98.300,00	35.800,00	35.800,00	35.800,00
722110 Aufwendungen für Energie (Stromkosten)	- 199,43					
722120 Aufwendungen für Wasser, Abwasser und Abfall	910,46	1.000,00	800,00	800,00	800,00	800,00
723130 Unterhaltung der Grundstücke, Außenanlagen, Gebäude und Gebäudeeinrichtungen - Gebäude einschließlich der Bestandteile, die dem Gebäude zuzurechnen sind	53.236,80	42.000,00	65.000,00	2.500,00	2.500,00	2.500,00
723700 Unterhaltung der Betriebs- und Geschäftsausstattung	4.116,09	5.000,00	3.500,00	3.500,00	3.500,00	3.500,00
723800 Geringwertige Geräte, Ausstattungs-, Ausrüstungs- und sonstige Gebrauchsgegenstände	677,38	500,00	500,00	500,00	500,00	500,00
724500 Verbrauchsmittel an Schulen: Lehr- und Unterrichtsmittel (Landkarten, Filme, Zeichnungen, physikalische und chemische Stoffe), Schulbücher, Werkstoffe		500,00	500,00	500,00	500,00	500,00
725430 an den öffentlichen Bereich - an die Gemeinden und Gemeindeverbände		1.000,00				
729200 Sonstige Auszahlungen für Dienstleistungen	89,25	500,00				
729210 Aufwendung für Dienstleistungen (z.B. Gebäudereinigung u.ä.)	25.121,39	28.000,00	28.000,00	28.000,00	28.000,00	28.000,00
14. Zuwendungen, Umlagen und sonstige Transferauszahlungen						
15. Auszahlungen der sozialen Sicherung						
16. sonstige laufende Auszahlungen	2.347,24	2.600,00	2.400,00	2.400,00	2.400,00	2.400,00
762510 Sachverständigen-, Gerichts- und ähnliche Auszahlungen - Vergütungen einschließlich Reisekosten an Sachverständige	254,56	500,00	200,00	200,00	200,00	200,00
764110 Versicherungsbeiträge - Gebäudeversicherungen	2.092,68	2.100,00	2.200,00	2.200,00	2.200,00	2.200,00

Finanzhaushalt 216110 Realschule plus Wöllstein - Schulturnhalle:

Bezeichnung	Ergebnis Vorvorjahr 2016	Vorjahr 2017	Planjahr 2018	Planjahr 2019	Planjahr 2020	Planjahr 2021
17. Summe der laufenden Auszahlungen aus Verwaltungstätigkeit	100.146,39	95.120,00	115.430,00	53.210,00	53.510,00	53.820,00
18. Saldo der laufenden Ein- und Auszahlungen aus Verwaltungstätigkeit	- 100.146,39	- 95.120,00	- 115.430,00	- 53.210,00	- 53.510,00	- 53.820,00
19. Zins- und sonstige Finanzeinzahlungen						
20. Zins- und sonstige Finanzauszahlungen						
21. Saldo der Zins- und sonstigen Finanzein- und -auszahlungen						
22. Saldo der ordentlichen Ein- und Auszahlungen	- 100.146,39	- 95.120,00	- 115.430,00	- 53.210,00	- 53.510,00	- 53.820,00
23. außerordentliche Einzahlungen						
24. außerordentliche Auszahlungen						
25. Saldo der außerordentlichen Ein- und Auszahlungen						
26. Saldo der ordentlichen und außerordentlichen Ein- und Auszahlungen	- 100.146,39	- 95.120,00	- 115.430,00	- 53.210,00	- 53.510,00	- 53.820,00
27. Einzahlungen aus Investitionszuwendungen						
28. Einzahlungen aus Beiträgen und ähnlichen Entgelten						
29. Einzahlungen für immaterielle Vermögensgegenstände						
30. Einzahlungen für Sachanlagen						
31. Einzahlungen für Finanzanlagen						
32. Einzahlungen aus sonstigen Ausleihungen und Kreditgewährungen						
33. Einzahlungen aus der Veräußerung von Vorräten						
34. sonstige Investitionseinzahlungen						
35. Summe der Einzahlungen aus Investitionstätigkeit						
36. Auszahlungen für immaterielle Vermögensgegenstände						
37. Auszahlungen für Sachanlagen			1.000,00	1.000,00	1.000,00	1.000,00
<i>785710 Auszahlungen für Betriebs- und Geschäftsausstattung, Pflanzen und Tiere und geringwertige Vermögensgegenstände - Auszahlungen für bewegliche Sachen des Anlagevermögens oberhalb der Wertgrenze i.H.v. 410,00 Euro</i>			<i>1.000,00</i>	<i>1.000,00</i>	<i>1.000,00</i>	<i>1.000,00</i>
38. Auszahlungen für Finanzanlagen						
39. Auszahlungen für sonstige Ausleihungen und Kreditgewährungen						
40. Auszahlungen für den Erwerb von Vorräten						
41. sonstige Investitionsauszahlungen						
42. Summe der Auszahlungen aus Investitionstätigkeit			1.000,00	1.000,00	1.000,00	1.000,00

Finanzhaushalt 216110 Realschule plus Wöllstein - Schulturnhalle:

Bezeichnung	Ergebnis Vorvorjahr 2016	Vorjahr 2017	Planjahr 2018	Planjahr 2019	Planjahr 2020	Planjahr 2021
43. <u>Saldo aus der Ein- und Auszahlungen aus Investitionstätigkeit</u>			- 1.000,00	- 1.000,00	- 1.000,00	- 1.000,00
44. Finanzmittelüberschuss / Finanzmittelfehlbetrag	- 100.146,39	- 95.120,00	- 116.430,00	- 54.210,00	- 54.510,00	- 54.820,00
45. Einzahlungen aus der Aufnahme von Investitionskrediten						
46. Auszahlungen zur Tilgung von Investitionskrediten						
47. <u>Saldo der Ein- und Auszahlungen aus Investitionskrediten</u>						
48a. Einzahlungen aus der Aufnahme von Krediten zur Liquiditätssicherung der Einheitskasse						
48b. abzüglich Auszahlungen gewährter Liquiditätskredite an Dritte						
48. Einzahlungen aus der Aufnahme von Krediten zur Liquiditätssicherung						
49a. Auszahlungen zur Tilgung von Krediten zur Liquiditätssicherung der Einheitskasse						
49b. abzüglich Einzahlungen Dritte zur Tilgung gewährter Liquiditätskrediten						
49. Auszahlungen zur Tilgung von Krediten zur Liquiditätssicherung						
50. <u>Saldo der Ein- und Auszahlungen aus Krediten zur Liquiditätssicherung</u>						
51a. Einzahlungen aus der Abnahme liquider Mittel der Einheitskasse						
51b. abzüglich Auszahlung aus der Zunahme liquider Mittel Dritter						
51. <u>Abnahme der liquiden Mittel</u>						
52a. Auszahlung zur Bildung liquider Mittel der Einheitskasse						
52b. abzüglich Einzahlung aus der Auflösung liquider Mittel Dritter						
52. <u>Zunahme der liquiden Mittel</u>						
53. Veränderung der liquiden Mittel						
54. <u>Saldo der Ein- und Auszahlungen aus Finanzierungstätigkeit</u>						
55. Einzahlungen aus durchlaufenden Geldern						
56. Auszahlungen aus durchlaufenden Geldern						
57. Saldo aus durchlaufenden Geldern						

Finanzhaushalt 216110 Realschule plus Wöllstein - Schulturnhalle:

Bezeichnung	Ergebnis Vorvorjahr 2016	Vorjahr 2017	Planjahr 2018	Planjahr 2019	Planjahr 2020	Planjahr 2021
58. Verwendung des Finanzmittelüberschusses / Deckung des Finanzmittelfehlbetrages						

Produkt - Nr.:	Produkt - Bezeichnung:
216120	Realschule plus Wöllstein - Mensa inkl. GTS-Bereich

Ergebnishaushalt 216120 Realschule plus Wöllstein - Mensa inkl. GTS-Bereich:						
Bezeichnung	Ergebnis Vorvorjahr 2016	Vorjahr 2017	Planjahr 2018	Planjahr 2019	Planjahr 2020	Planjahr 2021
1. Steuern und ähnliche Abgaben						
2. Zuwendungen, allgemeine Umlagen und sonstige Transfererträge	296,25	500,00	300,00	300,00	300,00	300,00
414420 Zuweisungen und Zuschüsse für laufende Zwecke - vom öffentlichen Bereich - vom Land	296,25	500,00	300,00	300,00	300,00	300,00
3. Erträge der sozialen Sicherung						
4. öffentlich-rechtliche Leistungsentgelte						
5. privatrechtliche Leistungsentgelte	31.833,20	36.000,00	36.000,00	36.000,00	36.000,00	36.000,00
441400 Privatrechtliche Leistungsentgelte - Beteiligung Essenskosten	31.833,20	36.000,00	36.000,00	36.000,00	36.000,00	36.000,00
6. Kostenerstattungen und Kostenumlagen						
7. Erhöhung oder Verminderung des Bestands an fertigen und unfertigen Erzeugnissen						
8. andere aktivierte Eigenleistungen						
9. sonstige laufende Erträge	140,20					
466110 Nicht zahlungswirksame ordentliche Erträge - Erträge aus der Auflösung von Wertberichtigungen, Sonderposten und Rückstellungen - Erträge aus der Auflösung von Wertberichtigungen auf Forderungen	140,20					
10. Summe der laufenden Erträge aus Verwaltungstätigkeit	32.269,65	36.500,00	36.300,00	36.300,00	36.300,00	36.300,00
11. Personalaufwendungen						
12. Versorgungsaufwendungen						
13. Aufwendungen für Sach- und Dienstleistungen	72.984,07	90.200,00	80.600,00	80.600,00	80.600,00	80.600,00
522100 Aufwendungen für Energie / Wasser / Abwasser / Abfall - Aufwendungen für Energie (Heizenergie inkl. Heizstrom)	1.258,53	1.700,00	1.700,00	1.700,00	1.700,00	1.700,00
522110 Aufwendungen für Energie / Wasser / Abwasser / Abfall - Aufwendungen für Energie (Stromkosten)	2.407,43	2.500,00	2.600,00	2.600,00	2.600,00	2.600,00
522120 Aufwendungen für Energie / Wasser / Abwasser / Abfall - Aufwendungen für Wasser, Abwasser und Müllabfuhr	227,94	300,00	300,00	300,00	300,00	300,00
522130 Aufwendungen für Energie / Wasser / Abwasser / Abfall - Abfallbeseitigung (Bauschutt, Grünabfälle usw) außerhalb der Hausmüllabfuhr	508,96	600,00	500,00	500,00	500,00	500,00
523120 Aufwendungen für Unterhaltung und Bewirtschaftung - Unterhaltung der Grundstücke, Außenanlagen, Gebäude und Gebäudeeinrichtungen - Außenanlagen		10.000,00	500,00	500,00	500,00	500,00
523130 Aufwendungen für Unterhaltung und Bewirtschaftung - Unterhaltung der Grundstücke, Außenanlagen, Gebäude und Gebäudeeinrichtungen - Gebäude einschließlich der Bestandteile, die dem Gebäude zuzurechnen sind	1.348,35	2.000,00	1.500,00	1.500,00	1.500,00	1.500,00

Ergebnishaushalt 216120 Realschule plus Wöllstein - Mensa inkl. GTS-Bereich:

Bezeichnung	Ergebnis Vorvorjahr 2016	Vorjahr 2017	Planjahr 2018	Planjahr 2019	Planjahr 2020	Planjahr 2021
523800 Aufwendungen für Unterhaltung und Bewirtschaftung - Geringwertige Geräte, Ausstattungs-, Ausrüstungs- und sonstige Gebrauchsgegenstände	466,95	500,00	800,00	800,00	800,00	800,00
524200 Weitere Verwaltungs- und Betriebsaufwendungen - Verpflegung - Essenskosten, Speisen, Lebensmittel inkl. Getränke (auch Schüler etc.)	60.452,18	65.000,00	65.000,00	65.000,00	65.000,00	65.000,00
524700 Weitere Verwaltungs- und Betriebsaufwendungen - Sonstige Verbrauchsmittel (z.B. Reinigungsmittel, Streusalz, Baustoffe, etc.)	90,42	100,00	100,00	100,00	100,00	100,00
529200 Sonstige Aufwendungen für Sach- und Dienstleistungen - sonstige Aufwendungen für Dienstleistungen	2.414,64	2.500,00	2.500,00	2.500,00	2.500,00	2.500,00
529210 Sonstige Aufwendungen für Sach- und Dienstleistungen - Aufwendung für Dienstleistungen (z.B. Gebäudereinigung u.ä.)	3.718,19	5.000,00	5.000,00	5.000,00	5.000,00	5.000,00
581100 Bauhof - Leistungsabrechnung	90,48		100,00	100,00	100,00	100,00
14. Abschreibungen auf immaterielle Vermögensgegenstände des Anlagevermögens und auf Sachanlagen sowie auf aktivierte Aufwendungen für die Inangangsetzung und Erweiterung der Verwaltung						
15. Abschreibungen auf Vermögensgegenstände des Umlaufvermögens, soweit diese die üblichen Abschreibungen überschreiten						
16. Zuwendungen, Umlagen und sonstige Transferaufwendungen						
17. Aufwendungen der sozialen Sicherung						
18. sonstige laufende Aufwendungen	622,03	600,00	500,00	500,00	500,00	500,00
562510 Aufwendungen für die Inanspruchnahme von Rechten und Diensten - Sachverständigen-, Gerichts- und ähnliche Aufwendungen - Vergütungen (Honorar) einschl. Reisekosten an Sachverständige, Schornsteinfeger etc.		300,00	200,00	200,00	200,00	200,00
564110 Aufwendungen für Beiträge - Versicherungen und Sonstiges - Versicherungsbeiträge - Gebäudeversicherungen	252,63	300,00	300,00	300,00	300,00	300,00
565510 Verluste aus dem Abgang von Gegenständen des Anlagevermögens und des Umlaufvermögens, Wertminderungen des Umlaufvermögens, Einstellungen in Sonderposten, Zuführungen zu Rückstellungen. - Wertberichtigungen zu Forderungen - Einzelwertberichtigung	369,40					
19. Summe der laufenden Aufwendungen aus Verwaltungstätigkeit	73.606,10	90.800,00	81.100,00	81.100,00	81.100,00	81.100,00
20. laufendes Ergebnis aus Verwaltungstätigkeit	- 41.336,45	- 54.300,00	- 44.800,00	- 44.800,00	- 44.800,00	- 44.800,00
21. Zins- und sonstige Finanzerträge						
22. Zins- und sonstige Finanzaufwendungen						
23. Finanzergebnis						
24. ordentliches Ergebnis	- 41.336,45	- 54.300,00	- 44.800,00	- 44.800,00	- 44.800,00	- 44.800,00
25. außerordentliche Erträge						
26. außerordentliche Aufwendungen						

Ergebnishaushalt 216120 Realschule plus Wöllstein - Mensa inkl. GTS-Bereich:						
Bezeichnung	Ergebnis Vorvorjahr 2016	Vorjahr 2017	Planjahr 2018	Planjahr 2019	Planjahr 2020	Planjahr 2021
27. außerordentliches Ergebnis						
28. Jahresergebnis (Jahresüberschuss / Jahresfehlbetrag)	- 41.336,45	- 54.300,00	- 44.800,00	- 44.800,00	- 44.800,00	- 44.800,00
29. Einstellung in den Sonderposten für Belastungen aus dem kommunalen Finanzausgleich						
30. Entnahme aus dem Sonderposten für Belastungen aus dem kommunalen Finanzausgleich						
31. Jahresergebnis nach Berücksichtigung der Veränderung des Sonderpostens für Belastungen aus dem kommunalen Finanzausgleich	- 41.336,45	- 54.300,00	- 44.800,00	- 44.800,00	- 44.800,00	- 44.800,00

Finanzhaushalt 216120 Realschule plus Wöllstein - Mensa inkl. GTS-Bereich:						
Bezeichnung	Ergebnis Vorvorjahr 2016	Vorjahr 2017	Planjahr 2018	Planjahr 2019	Planjahr 2020	Planjahr 2021
1. Steuern und ähnliche Abgaben						
2. Zuwendungen, allgemeine Umlagen und sonstige Transfereinzahlungen	1.188,04	500,00	300,00	300,00	300,00	300,00
614420 vom öffentlichen Bereich - vom Land	1.188,04	500,00	300,00	300,00	300,00	300,00
3. Einzahlungen der sozialen Sicherung						
4. öffentlich-rechtliche Leistungsentgelte						
5. privatrechtliche Leistungsentgelte	28.897,56	36.000,00	36.000,00	36.000,00	36.000,00	36.000,00
641400 Beteiligung Essenskosten	28.897,56	36.000,00	36.000,00	36.000,00	36.000,00	36.000,00
6. Kostenerstattungen und Kostenumlagen						
7. Erhöhung oder Verminderung des Bestands an fertigen und unfertigen Erzeugnissen						
8. andere aktivierte Eigenleistungen						
9. sonstige laufende Einzahlungen						
10. Summe der laufenden Einzahlungen aus Verwaltungstätigkeit	30.085,60	36.500,00	36.300,00	36.300,00	36.300,00	36.300,00
11. Personalauszahlungen						
12. Versorgungsauszahlungen						
13. Auszahlungen für Sach- und Dienstleistungen	72.281,39	90.200,00	80.600,00	80.600,00	80.600,00	80.600,00
722100 Aufwendungen für Energie (Heizenergie)	1.258,53	1.700,00	1.700,00	1.700,00	1.700,00	1.700,00
722110 Aufwendungen für Energie (Stromkosten)	2.407,43	2.500,00	2.600,00	2.600,00	2.600,00	2.600,00
722120 Aufwendungen für Wasser, Abwasser und Abfall	227,94	300,00	300,00	300,00	300,00	300,00
722130 Abfallbeseitigung (Bauschutt, Grünabfälle usw) außerhalb der Hausmüllabfuhr	611,89	600,00	500,00	500,00	500,00	500,00

Finanzhaushalt 216120 Realschule plus Wöllstein - Mensa inkl. GTS-Bereich:

Bezeichnung	Ergebnis Vorvorjahr 2016	Vorjahr 2017	Planjahr 2018	Planjahr 2019	Planjahr 2020	Planjahr 2021
723120 <i>Unterhaltung der Grundstücke, Außenanlagen, Gebäude und Gebäudeeinrichtungen - Außenanlagen</i>		10.000,00	500,00	500,00	500,00	500,00
723130 <i>Unterhaltung der Grundstücke, Außenanlagen, Gebäude und Gebäudeeinrichtungen - Gebäude einschließlich der Bestandteile, die dem Gebäude zuzurechnen sind</i>	793,41	2.000,00	1.500,00	1.500,00	1.500,00	1.500,00
723800 <i>Geringwertige Geräte, Ausstattungs-, Ausrüstungs- und sonstige Gebrauchsgegenstände</i>	466,95	500,00	800,00	800,00	800,00	800,00
724200 <i>Essenskosten</i>	59.779,08	65.000,00	65.000,00	65.000,00	65.000,00	65.000,00
724700 <i>Sonstige Verbrauchsmittel</i>	90,42	100,00	100,00	100,00	100,00	100,00
725430 <i>an den öffentlichen Bereich - an die Gemeinden und Gemeindeverbände</i>			100,00	100,00	100,00	100,00
729200 <i>Sonstige Auszahlungen für Dienstleistungen</i>	2.934,79	2.500,00	2.500,00	2.500,00	2.500,00	2.500,00
729210 <i>Aufwendung für Dienstleistungen (z.B. Gebäudereinigung u.ä.)</i>	3.710,95	5.000,00	5.000,00	5.000,00	5.000,00	5.000,00
14. Zuwendungen, Umlagen und sonstige Transferauszahlungen						
15. Auszahlungen der sozialen Sicherung						
16. sonstige laufende Auszahlungen	289,75	600,00	500,00	500,00	500,00	500,00
762510 <i>Sachverständigen-, Gerichts- und ähnliche Auszahlungen - Vergütungen einschließlich Reisekosten an Sachverständige</i>	37,12	300,00	200,00	200,00	200,00	200,00
764110 <i>Versicherungsbeiträge - Gebäudeversicherungen</i>	252,63	300,00	300,00	300,00	300,00	300,00
17. Summe der laufenden Auszahlungen aus Verwaltungstätigkeit	72.571,14	90.800,00	81.100,00	81.100,00	81.100,00	81.100,00
18. Saldo der laufenden Ein- und Auszahlungen aus Verwaltungstätigkeit	- 42.485,54	- 54.300,00	- 44.800,00	- 44.800,00	- 44.800,00	- 44.800,00
19. Zins- und sonstige Finanzeinzahlungen						
20. Zins- und sonstige Finanzauszahlungen						
21. Saldo der Zins- und sonstigen Finanzein- und -auszahlungen						
22. Saldo der ordentlichen Ein- und Auszahlungen	- 42.485,54	- 54.300,00	- 44.800,00	- 44.800,00	- 44.800,00	- 44.800,00
23. außerordentliche Einzahlungen						
24. außerordentliche Auszahlungen						
25. Saldo der außerordentlichen Ein- und Auszahlungen						
26. Saldo der ordentlichen und außerordentlichen Ein- und Auszahlungen	- 42.485,54	- 54.300,00	- 44.800,00	- 44.800,00	- 44.800,00	- 44.800,00
27. Einzahlungen aus Investitionszuwendungen						
28. Einzahlungen aus Beiträgen und ähnlichen Entgelten						
29. Einzahlungen für immaterielle Vermögensgegenstände						
30. Einzahlungen für Sachanlagen						
31. Einzahlungen für Finanzanlagen						
32. Einzahlungen aus sonstigen Ausleihungen und Kreditgewährungen						

Finanzhaushalt 216120 Realschule plus Wöllstein - Mensa inkl. GTS-Bereich:

Bezeichnung	Ergebnis Vorvorjahr 2016	Vorjahr 2017	Planjahr 2018	Planjahr 2019	Planjahr 2020	Planjahr 2021
33. Einzahlungen aus der Veräußerung von Vorräten						
34. sonstige Investitionseinzahlungen						
35. Summe der Einzahlungen aus Investitionstätigkeit						
36. Auszahlungen für immaterielle Vermögensgegenstände						
37. Auszahlungen für Sachanlagen		10.000,00				
<i>785230 Auszahlungen für Baumaßnahmen</i>		<i>10.000,00</i>				
38. Auszahlungen für Finanzanlagen						
39. Auszahlungen für sonstige Ausleihungen und Kreditgewährungen						
40. Auszahlungen für den Erwerb von Vorräten						
41. sonstige Investitionsauszahlungen						
42. Summe der Auszahlungen aus Investitionstätigkeit		10.000,00				
43. Saldo aus der Ein- und Auszahlungen aus Investitionstätigkeit		- 10.000,00				
44. Finanzmittelüberschuss / Finanzmittelfehlbetrag	- 42.485,54	- 64.300,00	- 44.800,00	- 44.800,00	- 44.800,00	- 44.800,00
45. Einzahlungen aus der Aufnahme von Investitionskrediten						
46. Auszahlungen zur Tilgung von Investitionskrediten						
47. Saldo der Ein- und Auszahlungen aus Investitionskrediten						
48a. Einzahlungen aus der Aufnahme von Krediten zur Liquiditätssicherung der Einheitskasse						
48b. abzüglich Auszahlungen gewährter Liquiditätskredite an Dritte						
48. Einzahlungen aus der Aufnahme von Krediten zur Liquiditätssicherung						
49a. Auszahlungen zur Tilgung von Krediten zur Liquiditätssicherung der Einheitskasse						
49b. abzüglich Einzahlungen Dritte zur Tilgung gewährter Liquiditätskrediten						
49. Auszahlungen zur Tilgung von Krediten zur Liquiditätssicherung						
50. Saldo der Ein- und Auszahlungen aus Krediten zur Liquiditätssicherung						
51a. Einzahlungen aus der Abnahme liquider Mittel der Einheitskasse						
51b. abzüglich Auszahlung aus der Zunahme liquider Mittel Dritter						

Finanzhaushalt 216120 Realschule plus Wöllstein - Mensa inkl. GTS-Bereich:

Bezeichnung	Ergebnis Vorvorjahr 2016	Vorjahr 2017	Planjahr 2018	Planjahr 2019	Planjahr 2020	Planjahr 2021
51. Abnahme der liquiden Mittel						
52a. Auszahlung zur Bildung liquider Mittel der Einheitskasse						
52b. abzüglich Einzahlung aus der Auflösung liquider Mittel Dritter						
52. Zunahme der liquiden Mittel						
53. Veränderung der liquiden Mittel						
54. Saldo der Ein- und Auszahlungen aus Finanzierungstätigkeit						
55. Einzahlungen aus durchlaufenden Geldern						
56. Auszahlungen aus durchlaufenden Geldern						
57. Saldo aus durchlaufenden Geldern						
58. Verwendung des Finanzmittelüberschusses / Deckung des Finanzmittelfehlbetrages						

Produkt - Nr.:	Produkt - Bezeichnung:
216130	Realschule plus Wöllstein - Hausmeistergebäude

Ergebnishaushalt 216130 Realschule plus Wöllstein - Hausmeistergebäude:						
Bezeichnung	Ergebnis Vorvorjahr 2016	Vorjahr 2017	Planjahr 2018	Planjahr 2019	Planjahr 2020	Planjahr 2021
1. Steuern und ähnliche Abgaben						
2. Zuwendungen, allgemeine Umlagen und sonstige Transfererträge						
3. Erträge der sozialen Sicherung						
4. öffentlich-rechtliche Leistungsentgelte						
5. privatrechtliche Leistungsentgelte	5.196,60	5.200,00	5.200,00	5.200,00	5.200,00	5.200,00
441200 <i>Privatrechtliche Leistungsentgelte - Mieten, Pachten, Standgelder u.ä.</i>	5.196,60	5.200,00	5.200,00	5.200,00	5.200,00	5.200,00
6. Kostenerstattungen und Kostenumlagen	660,00	700,00	700,00	700,00	700,00	700,00
442590 <i>Kostenerstattungen und Kostenumlagen - vom privaten Bereich - vom sonstigen privaten Bereich (z.B. Nebenkosten, Schadensersatz u.ä.)</i>	660,00	700,00	700,00	700,00	700,00	700,00
7. Erhöhung oder Verminderung des Bestands an fertigen und unfertigen Erzeugnissen						
8. andere aktivierte Eigenleistungen						
9. sonstige laufende Erträge						
10. Summe der laufenden Erträge aus Verwaltungstätigkeit	5.856,60	5.900,00	5.900,00	5.900,00	5.900,00	5.900,00
11. Personalaufwendungen						
12. Versorgungsaufwendungen						
13. Aufwendungen für Sach- und Dienstleistungen	1.253,92	2.400,00	1.600,00	1.600,00	1.600,00	1.600,00
522120 <i>Aufwendungen für Energie / Wasser / Abwasser / Abfall - Aufwendungen für Wasser, Abwasser und Müllabfuhr</i>	1.253,92	1.200,00	800,00	800,00	800,00	800,00
523130 <i>Aufwendungen für Unterhaltung und Bewirtschaftung - Unterhaltung der Grundstücke, Außenanlagen, Gebäude und Gebäudeeinrichtungen - Gebäude einschließlich der Bestandteile, die dem Gebäude zuzurechnen sind</i>		1.200,00	800,00	800,00	800,00	800,00
14. Abschreibungen auf immaterielle Vermögensgegenstände des Anlagevermögens und auf Sachanlagen sowie auf aktivierte Aufwendungen für die Inangangsetzung und Erweiterung der Verwaltung						
15. Abschreibungen auf Vermögensgegenstände des Umlaufvermögens, soweit diese die üblichen Abschreibungen überschreiten						
16. Zuwendungen, Umlagen und sonstige Transferaufwendungen						

Ergebnishaushalt 216130 Realschule plus Wöllstein - Hausmeistergebäude:						
Bezeichnung	Ergebnis Vorvorjahr 2016	Vorjahr 2017	Planjahr 2018	Planjahr 2019	Planjahr 2020	Planjahr 2021
17. Aufwendungen der sozialen Sicherung						
18. sonstige laufende Aufwendungen	198,09	250,00	250,00	250,00	250,00	250,00
562510 Aufwendungen für die Inanspruchnahme von Rechten und Diensten - Sachverständigen-, Gerichts- und ähnliche Aufwendungen - Vergütungen (Honorar) einschl. Reisekosten an Sachverständige, Schornsteinfeger etc.	57,86	100,00	100,00	100,00	100,00	100,00
568100 sonstige Steueraufwendungen - Grundsteuer	140,23	150,00	150,00	150,00	150,00	150,00
19. Summe der laufenden Aufwendungen aus Verwaltungstätigkeit	1.452,01	2.650,00	1.850,00	1.850,00	1.850,00	1.850,00
20. laufendes Ergebnis aus Verwaltungstätigkeit	4.404,59	3.250,00	4.050,00	4.050,00	4.050,00	4.050,00
21. Zins- und sonstige Finanzerträge						
22. Zins- und sonstige Finanzaufwendungen						
23. Finanzergebnis						
24. ordentliches Ergebnis	4.404,59	3.250,00	4.050,00	4.050,00	4.050,00	4.050,00
25. außerordentliche Erträge						
26. außerordentliche Aufwendungen						
27. außerordentliches Ergebnis						
28. Jahresergebnis (Jahresüberschuss / Jahresfehlbetrag)	4.404,59	3.250,00	4.050,00	4.050,00	4.050,00	4.050,00
29. Einstellung in den Sonderposten für Belastungen aus dem kommunalen Finanzausgleich						
30. Entnahme aus dem Sonderposten für Belastungen aus dem kommunalen Finanzausgleich						
31. Jahresergebnis nach Berücksichtigung der Veränderung des Sonderpostens für Belastungen aus dem kommunalen Finanzausgleich	4.404,59	3.250,00	4.050,00	4.050,00	4.050,00	4.050,00

Finanzaushalt 216130 Realschule plus Wöllstein - Hausmeistergebäude:						
Bezeichnung	Ergebnis Vorvorjahr 2016	Vorjahr 2017	Planjahr 2018	Planjahr 2019	Planjahr 2020	Planjahr 2021
1. Steuern und ähnliche Abgaben						
2. Zuwendungen, allgemeine Umlagen und sonstige Transfereinzahlungen						
3. Einzahlungen der sozialen Sicherung						
4. öffentlich-rechtliche Leistungsentgelte						
5. privatrechtliche Leistungsentgelte	5.196,60	5.200,00	5.200,00	5.200,00	5.200,00	5.200,00
641200 Mieten und Pachten	5.196,60	5.200,00	5.200,00	5.200,00	5.200,00	5.200,00

Finanzhaushalt 216130 Realschule plus Wöllstein - Hausmeistergebäude:

Bezeichnung	Ergebnis Vorvorjahr 2016	Vorjahr 2017	Planjahr 2018	Planjahr 2019	Planjahr 2020	Planjahr 2021
6. Kostenerstattungen und Kostenumlagen	793,00	700,00	700,00	700,00	700,00	700,00
642590 vom privaten Bereich - vom sonstigen privaten Bereich	793,00	700,00	700,00	700,00	700,00	700,00
7. Erhöhung oder Verminderung des Bestands an fertigen und unfertigen Erzeugnissen						
8. andere aktivierte Eigenleistungen						
9. sonstige laufende Einzahlungen						
10. Summe der laufenden Einzahlungen aus Verwaltungstätigkeit	5.989,60	5.900,00	5.900,00	5.900,00	5.900,00	5.900,00
11. Personalauszahlungen						
12. Versorgungsauszahlungen						
13. Auszahlungen für Sach- und Dienstleistungen	1.253,92	2.400,00	1.600,00	1.600,00	1.600,00	1.600,00
722120 Aufwendungen für Wasser, Abwasser und Abfall	1.253,92	1.200,00	800,00	800,00	800,00	800,00
723130 Unterhaltung der Grundstücke, Außenanlagen, Gebäude und Gebäudeeinrichtungen - Gebäude einschließlich der Bestandteile, die dem Gebäude zuzurechnen sind		1.200,00	800,00	800,00	800,00	800,00
14. Zuwendungen, Umlagen und sonstige Transferauszahlungen						
15. Auszahlungen der sozialen Sicherung						
16. sonstige laufende Auszahlungen	182,34	250,00	250,00	250,00	250,00	250,00
762510 Sachverständigen-, Gerichts- und ähnliche Auszahlungen - Vergütungen einschließlich Reisekosten an Sachverständige	42,11	100,00	100,00	100,00	100,00	100,00
768100 Grundsteuer	140,23	150,00	150,00	150,00	150,00	150,00
17. Summe der laufenden Auszahlungen aus Verwaltungstätigkeit	1.436,26	2.650,00	1.850,00	1.850,00	1.850,00	1.850,00
18. Saldo der laufenden Ein- und Auszahlungen aus Verwaltungstätigkeit	4.553,34	3.250,00	4.050,00	4.050,00	4.050,00	4.050,00
19. Zins- und sonstige Finanzeinzahlungen						
20. Zins- und sonstige Finanzauszahlungen						
21. Saldo der Zins- und sonstigen Finanzein- und -auszahlungen						
22. Saldo der ordentlichen Ein- und Auszahlungen	4.553,34	3.250,00	4.050,00	4.050,00	4.050,00	4.050,00
23. außerordentliche Einzahlungen						
24. außerordentliche Auszahlungen						
25. Saldo der außerordentlichen Ein- und Auszahlungen						
26. Saldo der ordentlichen und außerordentlichen Ein- und Auszahlungen	4.553,34	3.250,00	4.050,00	4.050,00	4.050,00	4.050,00
27. Einzahlungen aus Investitionszuwendungen						
28. Einzahlungen aus Beiträgen und ähnlichen Entgelten						

Finanzhaushalt 216130 Realschule plus Wöllstein - Hausmeistergebäude:

Bezeichnung	Ergebnis Vorvorjahr 2016	Vorjahr 2017	Planjahr 2018	Planjahr 2019	Planjahr 2020	Planjahr 2021
29. Einzahlungen für immaterielle Vermögensgegenstände						
30. Einzahlungen für Sachanlagen						
31. Einzahlungen für Finanzanlagen						
32. Einzahlungen aus sonstigen Ausleihungen und Kreditgewährungen						
33. Einzahlungen aus der Veräußerung von Vorräten						
34. sonstige Investitionseinzahlungen						
35. Summe der Einzahlungen aus Investitionstätigkeit						
36. Auszahlungen für immaterielle Vermögensgegenstände						
37. Auszahlungen für Sachanlagen						
38. Auszahlungen für Finanzanlagen						
39. Auszahlungen für sonstige Ausleihungen und Kreditgewährungen						
40. Auszahlungen für den Erwerb von Vorräten						
41. sonstige Investitionsauszahlungen						
42. Summe der Auszahlungen aus Investitionstätigkeit						
43. <u>Saldo aus der Ein- und Auszahlungen aus Investitionstätigkeit</u>						
44. Finanzmittelüberschuss / Finanzmittelfehlbetrag	4.553,34	3.250,00	4.050,00	4.050,00	4.050,00	4.050,00
45. Einzahlungen aus der Aufnahme von Investitionskrediten						
46. Auszahlungen zur Tilgung von Investitionskrediten						
47. Saldo der Ein- und Auszahlungen aus Investitionskrediten						
48a. Einzahlungen aus der Aufnahme von Krediten zur Liquiditätssicherung der Einheitskasse						
48b. abzüglich Auszahlungen gewährter Liquiditätskredite an Dritte						
48. Einzahlungen aus der Aufnahme von Krediten zur Liquiditätssicherung						
49a. Auszahlungen zur Tilgung von Krediten zur Liquiditätssicherung der Einheitskasse						
49b. abzüglich Einzahlungen Dritte zur Tilgung gewährter Liquiditätskrediten						
49. Auszahlungen zur Tilgung von Krediten zur Liquiditätssicherung						

Finanzhaushalt 216130 Realschule plus Wöllstein - Hausmeistergebäude:						
Bezeichnung	Ergebnis Vorvorjahr 2016	Vorjahr 2017	Planjahr 2018	Planjahr 2019	Planjahr 2020	Planjahr 2021
50. Saldo der Ein- und Auszahlungen aus Krediten zur Liquiditätssicherung						
51a. Einzahlungen aus der Abnahme liquider Mittel der Einheitskasse						
51b. abzüglich Auszahlung aus der Zunahme liquider Mittel Dritter						
51. Abnahme der liquiden Mittel						
52a. Auszahlung zur Bildung liquider Mittel der Einheitskasse						
52b. abzüglich Einzahlung aus der Auflösung liquider Mittel Dritter						
52. Zunahme der liquiden Mittel						
53. Veränderung der liquiden Mittel						
54. Saldo der Ein- und Auszahlungen aus Finanzierungstätigkeit						
55. Einzahlungen aus durchlaufenden Geldern						
56. Auszahlungen aus durchlaufenden Geldern						
57. Saldo aus durchlaufenden Geldern						
58. Verwendung des Finanzmittelüberschusses / Deckung des Finanzmittelfehlbetrages						

Produkt - Nr.:	Produkt - Bezeichnung:
272200	Förderung anderer öffentlicher Büchereien

Ergebnishaushalt 272200 Förderung anderer öffentlicher Büchereien:						
Bezeichnung	Ergebnis Vorvorjahr 2016	Vorjahr 2017	Planjahr 2018	Planjahr 2019	Planjahr 2020	Planjahr 2021
1. Steuern und ähnliche Abgaben						
2. Zuwendungen, allgemeine Umlagen und sonstige Transfererträge						
3. Erträge der sozialen Sicherung						
4. öffentlich-rechtliche Leistungsentgelte						
5. privatrechtliche Leistungsentgelte						
6. Kostenerstattungen und Kostenumlagen	236,41					
<i>442510 vom privaten Bereich - von privaten Unternehmen (auch Schadensersatz)</i>	<i>236,41</i>					
7. Erhöhung oder Verminderung des Bestands an fertigen und unfertigen Erzeugnissen						
8. andere aktivierte Eigenleistungen						
9. sonstige laufende Erträge						
10. Summe der laufenden Erträge aus Verwaltungstätigkeit	236,41					
11. Personalaufwendungen						
12. Versorgungsaufwendungen						
13. Aufwendungen für Sach- und Dienstleistungen						
14. Abschreibungen auf immaterielle Vermögensgegenstände des Anlagevermögens und auf Sachanlagen sowie auf aktivierte Aufwendungen für die Inangasetzung und Erweiterung der Verwaltung						
15. Abschreibungen auf Vermögensgegenstände des Umlaufvermögens, soweit diese die üblichen Abschreibungen überschreiten						
16. Zuwendungen, Umlagen und sonstige Transferaufwendungen	236,41					
<i>541900 Zuweisungen und Zuschüsse für laufende Zwecke - an Sonstige</i>	<i>236,41</i>					
17. Aufwendungen der sozialen Sicherung						
18. sonstige laufende Aufwendungen						
19. Summe der laufenden Aufwendungen aus Verwaltungstätigkeit	236,41					
20. laufendes Ergebnis aus Verwaltungstätigkeit						

Ergebnishaushalt 272200 Förderung anderer öffentlicher Büchereien:						
Bezeichnung	Ergebnis Vorvorjahr 2016	Vorjahr 2017	Planjahr 2018	Planjahr 2019	Planjahr 2020	Planjahr 2021
21. Zins- und sonstige Finanzerträge						
22. Zins- und sonstige Finanzaufwendungen						
23. Finanzergebnis						
24. ordentliches Ergebnis						
25. außerordentliche Erträge						
26. außerordentliche Aufwendungen						
27. außerordentliches Ergebnis						
28. Jahresergebnis (Jahresüberschuss / Jahresfehlbetrag)						
29. Einstellung in den Sonderposten für Belastungen aus dem kommunalen Finanzausgleich						
30. Entnahme aus dem Sonderposten für Belastungen aus dem kommunalen Finanzausgleich						
31. Jahresergebnis nach Berücksichtigung der Veränderung des Sonderpostens für Belastungen aus dem kommunalen Finanzausgleich						

Finanzaushalt 272200 Förderung anderer öffentlicher Büchereien:						
Bezeichnung	Ergebnis Vorvorjahr 2016	Vorjahr 2017	Planjahr 2018	Planjahr 2019	Planjahr 2020	Planjahr 2021
1. Steuern und ähnliche Abgaben						
2. Zuwendungen, allgemeine Umlagen und sonstige Transfereinzahlungen						
3. Einzahlungen der sozialen Sicherung						
4. öffentlich-rechtliche Leistungsentgelte						
5. privatrechtliche Leistungsentgelte						
6. Kostenerstattungen und Kostenumlagen	472,82					
<i>642510 vom privaten Bereich - von privaten Unternehmen</i>	<i>472,82</i>					
7. Erhöhung oder Verminderung des Bestands an fertigen und unfertigen Erzeugnissen						
8. andere aktivierte Eigenleistungen						
9. sonstige laufende Einzahlungen						
10. Summe der laufenden Einzahlungen aus Verwaltungstätigkeit	472,82					
11. Personalauszahlungen						

Finanzhaushalt 272200 Förderung anderer öffentlicher Büchereien:

Bezeichnung	Ergebnis Vorvorjahr 2016	Vorjahr 2017	Planjahr 2018	Planjahr 2019	Planjahr 2020	Planjahr 2021
12. Versorgungsauszahlungen						
13. Auszahlungen für Sach- und Dienstleistungen						
14. Zuwendungen, Umlagen und sonstige Transferauszahlungen	236,41					
741900 Sonstige	236,41					
15. Auszahlungen der sozialen Sicherung						
16. sonstige laufende Auszahlungen						
17. Summe der laufenden Auszahlungen aus Verwaltungstätigkeit	236,41					
<u>18. Saldo der laufenden Ein- und Auszahlungen aus Verwaltungstätigkeit</u>	<u>236,41</u>					
19. Zins- und sonstige Finanzeinzahlungen						
20. Zins- und sonstige Finanzauszahlungen						
<u>21. Saldo der Zins- und sonstigen Finanzein- und -auszahlungen</u>						
<u>22. Saldo der ordentlichen Ein- und Auszahlungen</u>	<u>236,41</u>					
23. außerordentliche Einzahlungen						
24. außerordentliche Auszahlungen						
<u>25. Saldo der außerordentlichen Ein- und Auszahlungen</u>						
26. Saldo der ordentlichen und außerordentlichen Ein- und Auszahlungen	236,41					
27. Einzahlungen aus Investitionszuwendungen						
28. Einzahlungen aus Beiträgen und ähnlichen Entgelten						
29. Einzahlungen für immaterielle Vermögensgegenstände						
30. Einzahlungen für Sachanlagen						
31. Einzahlungen für Finanzanlagen						
32. Einzahlungen aus sonstigen Ausleihungen und Kreditgewährungen						
33. Einzahlungen aus der Veräußerung von Vorräten						
34. sonstige Investitionseinzahlungen						
35. Summe der Einzahlungen aus Investitionstätigkeit						
36. Auszahlungen für immaterielle Vermögensgegenstände						
37. Auszahlungen für Sachanlagen						
38. Auszahlungen für Finanzanlagen						

Finanzhaushalt 272200 Förderung anderer öffentlicher Büchereien:

Bezeichnung	Ergebnis Vorvorjahr 2016	Vorjahr 2017	Planjahr 2018	Planjahr 2019	Planjahr 2020	Planjahr 2021
39. Auszahlungen für sonstige Ausleihungen und Kreditgewährungen						
40. Auszahlungen für den Erwerb von Vorräten						
41. sonstige Investitionsauszahlungen						
42. Summe der Auszahlungen aus Investitionstätigkeit						
43. <u>Saldo aus der Ein- und Auszahlungen aus Investitionstätigkeit</u>						
44. Finanzmittelüberschuss / Finanzmittelfehlbetrag	236,41					
45. Einzahlungen aus der Aufnahme von Investitionskrediten						
46. Auszahlungen zur Tilgung von Investitionskrediten						
47. Saldo der Ein- und Auszahlungen aus Investitionskrediten						
48a. Einzahlungen aus der Aufnahme von Krediten zur Liquiditätssicherung der Einheitskasse						
48b. abzüglich Auszahlungen gewährter Liquiditätskredite an Dritte						
48. Einzahlungen aus der Aufnahme von Krediten zur Liquiditätssicherung						
49a. Auszahlungen zur Tilgung von Krediten zur Liquiditätssicherung der Einheitskasse						
49b. abzüglich Einzahlungen Dritte zur Tilgung gewährter Liquiditätskrediten						
49. Auszahlungen zur Tilgung von Krediten zur Liquiditätssicherung						
50. Saldo der Ein- und Auszahlungen aus Krediten zur Liquiditätssicherung						
51a. Einzahlungen aus der Abnahme liquider Mittel der Einheitskasse						
51b. abzüglich Auszahlung aus der Zunahme liquider Mittel Dritter						
51. Abnahme der liquiden Mittel						
52a. Auszahlung zur Bildung liquider Mittel der Einheitskasse						
52b. abzüglich Einzahlung aus der Auflösung liquider Mittel Dritter						
52. Zunahme der liquiden Mittel						
53. Veränderung der liquiden Mittel						

Finanzhaushalt 272200 Förderung anderer öffentlicher Büchereien:

Bezeichnung	Ergebnis Vorvorjahr 2016	Vorjahr 2017	Planjahr 2018	Planjahr 2019	Planjahr 2020	Planjahr 2021
54. Saldo der Ein- und Auszahlungen aus Finanzierungstätigkeit						
55. Einzahlungen aus durchlaufenden Geldern						
56. Auszahlungen aus durchlaufenden Geldern						
57. Saldo aus durchlaufenden Geldern						
58. Verwendung des Finanzmittelüberschusses / Deckung des Finanzmittelfehlbetrages						

Produkt - Nr.:	Produkt - Bezeichnung:
281020	Seniorenveranstaltungen

Ergebnishaushalt 281020 Seniorenveranstaltungen:						
Bezeichnung	Ergebnis Vorvorjahr 2016	Vorjahr 2017	Planjahr 2018	Planjahr 2019	Planjahr 2020	Planjahr 2021
1. Steuern und ähnliche Abgaben						
2. Zuwendungen, allgemeine Umlagen und sonstige Transfererträge						
3. Erträge der sozialen Sicherung						
4. öffentlich-rechtliche Leistungsentgelte						
5. privatrechtliche Leistungsentgelte						
6. Kostenerstattungen und Kostenumlagen						
7. Erhöhung oder Verminderung des Bestands an fertigen und unfertigen Erzeugnissen						
8. andere aktivierte Eigenleistungen						
9. sonstige laufende Erträge						
10. Summe der laufenden Erträge aus Verwaltungstätigkeit						
11. Personalaufwendungen						
12. Versorgungsaufwendungen						
13. Aufwendungen für Sach- und Dienstleistungen	11.016,36	14.900,00	15.300,00	15.300,00	15.300,00	15.300,00
524200 Weitere Verwaltungs- und Betriebsaufwendungen - Verpflegung - Essenskosten, Speisen, Lebensmittel inkl. Getränke (auch Schüler etc.)	2.357,53	2.800,00	3.200,00	3.200,00	3.200,00	3.200,00
524800 Weitere Verwaltungs- und Betriebsaufwendungen - Sonstige bezogene Leistungen (u.a. Klassenfahrten, Sportstätten- und Schwimmbadfahrten, VG-Bus und sonstige Beförderungsleistungen)	5.400,00	8.400,00	8.400,00	8.400,00	8.400,00	8.400,00
524900 Weitere Verwaltungs- und Betriebsaufwendungen - Sonstige Aufwendungen für Sachleistungen	2.758,83	3.200,00	3.200,00	3.200,00	3.200,00	3.200,00
529200 Sonstige Aufwendungen für Sach- und Dienstleistungen - sonstige Aufwendungen für Dienstleistungen	500,00	500,00	500,00	500,00	500,00	500,00
14. Abschreibungen auf immaterielle Vermögensgegenstände des Anlagevermögens und auf Sachanlagen sowie auf aktivierte Aufwendungen für die Inangangsetzung und Erweiterung der Verwaltung						
15. Abschreibungen auf Vermögensgegenstände des Umlaufvermögens, soweit diese die üblichen Abschreibungen überschreiten						
16. Zuwendungen, Umlagen und sonstige Transferaufwendungen						

Ergebnishaushalt 281020 Seniorenveranstaltungen:						
Bezeichnung	Ergebnis Vorvorjahr 2016	Vorjahr 2017	Planjahr 2018	Planjahr 2019	Planjahr 2020	Planjahr 2021
17. Aufwendungen der sozialen Sicherung						
18. sonstige laufende Aufwendungen	450,00	500,00	500,00	500,00	500,00	500,00
<i>562100 Aufwendungen für die Inanspruchnahme von Rechten und Diensten - Mieten, Pachten und Erbbauzinsen (auch Gerätemieten)</i>	<i>450,00</i>	<i>500,00</i>	<i>500,00</i>	<i>500,00</i>	<i>500,00</i>	<i>500,00</i>
19. Summe der laufenden Aufwendungen aus Verwaltungstätigkeit	11.466,36	15.400,00	15.800,00	15.800,00	15.800,00	15.800,00
20. laufendes Ergebnis aus Verwaltungstätigkeit	- 11.466,36	- 15.400,00	- 15.800,00	- 15.800,00	- 15.800,00	- 15.800,00
21. Zins- und sonstige Finanzerträge						
22. Zins- und sonstige Finanzaufwendungen						
23. Finanzergebnis						
24. ordentliches Ergebnis	- 11.466,36	- 15.400,00	- 15.800,00	- 15.800,00	- 15.800,00	- 15.800,00
25. außerordentliche Erträge						
26. außerordentliche Aufwendungen						
27. außerordentliches Ergebnis						
28. Jahresergebnis (Jahresüberschuss / Jahresfehlbetrag)	- 11.466,36	- 15.400,00	- 15.800,00	- 15.800,00	- 15.800,00	- 15.800,00
29. Einstellung in den Sonderposten für Belastungen aus dem kommunalen Finanzausgleich						
30. Entnahme aus dem Sonderposten für Belastungen aus dem kommunalen Finanzausgleich						
31. Jahresergebnis nach Berücksichtigung der Veränderung des Sonderpostens für Belastungen aus dem kommunalen Finanzausgleich	- 11.466,36	- 15.400,00	- 15.800,00	- 15.800,00	- 15.800,00	- 15.800,00

Finanzhaushalt 281020 Seniorenveranstaltungen:						
Bezeichnung	Ergebnis Vorvorjahr 2016	Vorjahr 2017	Planjahr 2018	Planjahr 2019	Planjahr 2020	Planjahr 2021
1. Steuern und ähnliche Abgaben						
2. Zuwendungen, allgemeine Umlagen und sonstige Transfereinzahlungen						
3. Einzahlungen der sozialen Sicherung						
4. öffentlich-rechtliche Leistungsentgelte						
5. privatrechtliche Leistungsentgelte						
6. Kostenerstattungen und Kostenumlagen						

Finanzhaushalt 281020 Seniorenveranstaltungen:						
Bezeichnung	Ergebnis Vorvorjahr 2016	Vorjahr 2017	Planjahr 2018	Planjahr 2019	Planjahr 2020	Planjahr 2021
7. Erhöhung oder Verminderung des Bestands an fertigen und unfertigen Erzeugnissen						
8. andere aktivierte Eigenleistungen						
9. sonstige laufende Einzahlungen						
10. Summe der laufenden Einzahlungen aus Verwaltungstätigkeit						
11. Personalauszahlungen						
12. Versorgungsauszahlungen						
13. Auszahlungen für Sach- und Dienstleistungen	11.038,85	14.900,00	15.300,00	15.300,00	15.300,00	15.300,00
724200 Essenskosten	2.380,02	2.800,00	3.200,00	3.200,00	3.200,00	3.200,00
724800 Sonstige bezogene Leistungen - (u.a. Sportstätten- und Schwimmbadfahrten, VG-Bus und sonstige Beförderungsleistungen)	5.400,00	8.400,00	8.400,00	8.400,00	8.400,00	8.400,00
724900 sonstige Auszahlungen für Sachleistungen	2.758,83	3.200,00	3.200,00	3.200,00	3.200,00	3.200,00
729200 Sonstige Auszahlungen für Dienstleistungen	500,00	500,00	500,00	500,00	500,00	500,00
14. Zuwendungen, Umlagen und sonstige Transferauszahlungen						
15. Auszahlungen der sozialen Sicherung						
16. sonstige laufende Auszahlungen	450,00	500,00	500,00	500,00	500,00	500,00
762100 Mieten, Pachten und Erbbauzinsen	450,00	500,00	500,00	500,00	500,00	500,00
17. Summe der laufenden Auszahlungen aus Verwaltungstätigkeit	11.488,85	15.400,00	15.800,00	15.800,00	15.800,00	15.800,00
18. Saldo der laufenden Ein- und Auszahlungen aus Verwaltungstätigkeit	- 11.488,85	- 15.400,00	- 15.800,00	- 15.800,00	- 15.800,00	- 15.800,00
19. Zins- und sonstige Finanzeinzahlungen						
20. Zins- und sonstige Finanzauszahlungen						
21. Saldo der Zins- und sonstigen Finanzein- und -auszahlungen						
22. Saldo der ordentlichen Ein- und Auszahlungen	- 11.488,85	- 15.400,00	- 15.800,00	- 15.800,00	- 15.800,00	- 15.800,00
23. außerordentliche Einzahlungen						
24. außerordentliche Auszahlungen						
25. Saldo der außerordentlichen Ein- und Auszahlungen						
26. Saldo der ordentlichen und außerordentlichen Ein- und Auszahlungen	- 11.488,85	- 15.400,00	- 15.800,00	- 15.800,00	- 15.800,00	- 15.800,00
27. Einzahlungen aus Investitionszuwendungen						
28. Einzahlungen aus Beiträgen und ähnlichen Entgelten						
29. Einzahlungen für immaterielle Vermögensgegenstände						

Finanzhaushalt 281020 Seniorenveranstaltungen:						
Bezeichnung	Ergebnis Vorvorjahr 2016	Vorjahr 2017	Planjahr 2018	Planjahr 2019	Planjahr 2020	Planjahr 2021
30. Einzahlungen für Sachanlagen						
31. Einzahlungen für Finanzanlagen						
32. Einzahlungen aus sonstigen Ausleihungen und Kreditgewährungen						
33. Einzahlungen aus der Veräußerung von Vorräten						
34. sonstige Investitionseinzahlungen						
35. Summe der Einzahlungen aus Investitionstätigkeit						
36. Auszahlungen für immaterielle Vermögensgegenstände						
37. Auszahlungen für Sachanlagen						
38. Auszahlungen für Finanzanlagen						
39. Auszahlungen für sonstige Ausleihungen und Kreditgewährungen						
40. Auszahlungen für den Erwerb von Vorräten						
41. sonstige Investitionsauszahlungen						
42. Summe der Auszahlungen aus Investitionstätigkeit						
43. <u>Saldo aus der Ein- und Auszahlungen aus Investitionstätigkeit</u>						
44. Finanzmittelüberschuss / Finanzmittelfehlbetrag	- 11.488,85	- 15.400,00	- 15.800,00	- 15.800,00	- 15.800,00	- 15.800,00
45. Einzahlungen aus der Aufnahme von Investitionskrediten						
46. Auszahlungen zur Tilgung von Investitionskrediten						
47. Saldo der Ein- und Auszahlungen aus Investitionskrediten						
48a. Einzahlungen aus der Aufnahme von Krediten zur Liquiditätssicherung der Einheitskasse						
48b. abzüglich Auszahlungen gewährter Liquiditätskredite an Dritte						
48. Einzahlungen aus der Aufnahme von Krediten zur Liquiditätssicherung						
49a. Auszahlungen zur Tilgung von Krediten zur Liquiditätssicherung der Einheitskasse						
49b. abzüglich Einzahlungen Dritte zur Tilgung gewährter Liquiditätskrediten						
49. Auszahlungen zur Tilgung von Krediten zur Liquiditätssicherung						
50. Saldo der Ein- und Auszahlungen aus Krediten zur Liquiditätssicherung						

Finanzhaushalt 281020 Seniorenveranstaltungen:						
Bezeichnung	Ergebnis Vorvorjahr 2016	Vorjahr 2017	Planjahr 2018	Planjahr 2019	Planjahr 2020	Planjahr 2021
51a. Einzahlungen aus der Abnahme liquider Mittel der Einheitskasse						
51b. abzüglich Auszahlung aus der Zunahme liquider Mittel Dritter						
51. <u>Abnahme der liquiden Mittel</u>						
52a. Auszahlung zur Bildung liquider Mittel der Einheitskasse						
52b. abzüglich Einzahlung aus der Auflösung liquider Mittel Dritter						
52. <u>Zunahme der liquiden Mittel</u>						
53. Veränderung der liquiden Mittel						
54. <u>Saldo der Ein- und Auszahlungen aus Finanzierungstätigkeit</u>						
55. Einzahlungen aus durchlaufenden Geldern						
56. Auszahlungen aus durchlaufenden Geldern						
57. Saldo aus durchlaufenden Geldern						
58. Verwendung des Finanzmittelüberschusses / Deckung des Finanzmittelfehlbetrages						

Produkt - Nr.:	Produkt - Bezeichnung:
281220	Kulturförderung / Vereine - allgemein

Ergebnishaushalt 281220 Kulturförderung / Vereine - allgemein:						
Bezeichnung	Ergebnis Vorvorjahr 2016	Vorjahr 2017	Planjahr 2018	Planjahr 2019	Planjahr 2020	Planjahr 2021
1. Steuern und ähnliche Abgaben						
2. Zuwendungen, allgemeine Umlagen und sonstige Transfererträge						
3. Erträge der sozialen Sicherung						
4. öffentlich-rechtliche Leistungsentgelte						
5. privatrechtliche Leistungsentgelte						
6. Kostenerstattungen und Kostenumlagen						
7. Erhöhung oder Verminderung des Bestands an fertigen und unfertigen Erzeugnissen						
8. andere aktivierte Eigenleistungen						
9. sonstige laufende Erträge						
10. Summe der laufenden Erträge aus Verwaltungstätigkeit						
11. Personalaufwendungen						
12. Versorgungsaufwendungen						
13. Aufwendungen für Sach- und Dienstleistungen	1.860,99	3.500,00	3.800,00	3.800,00	3.800,00	3.800,00
522100 Aufwendungen für Energie / Wasser / Abwasser / Abfall - Aufwendungen für Energie (Heizenergie inkl. Heizstrom)	174,43	1.000,00	1.000,00	1.000,00	1.000,00	1.000,00
522110 Aufwendungen für Energie / Wasser / Abwasser / Abfall - Aufwendungen für Energie (Stromkosten)			300,00	300,00	300,00	300,00
524900 Weitere Verwaltungs- und Betriebsaufwendungen - Sonstige Aufwendungen für Sachleistungen	1.686,56	2.500,00	2.500,00	2.500,00	2.500,00	2.500,00
14. Abschreibungen auf immaterielle Vermögensgegenstände des Anlagevermögens und auf Sachanlagen sowie auf aktivierte Aufwendungen für die Inangasetzung und Erweiterung der Verwaltung						
15. Abschreibungen auf Vermögensgegenstände des Umlaufvermögens, soweit diese die üblichen Abschreibungen überschreiten						
16. Zuwendungen, Umlagen und sonstige Transferaufwendungen	5.657,90	3.500,00	6.000,00	6.000,00	6.000,00	6.000,00
541900 Zuweisungen und Zuschüsse für laufende Zwecke - an Sonstige	5.657,90	3.500,00	6.000,00	6.000,00	6.000,00	6.000,00
17. Aufwendungen der sozialen Sicherung						
18. sonstige laufende Aufwendungen	2.336,63	4.700,00	4.850,00	4.850,00	4.850,00	4.850,00

Ergebnishaushalt 281220 Kulturförderung / Vereine - allgemein:						
Bezeichnung	Ergebnis Vorvorjahr 2016	Vorjahr 2017	Planjahr 2018	Planjahr 2019	Planjahr 2020	Planjahr 2021
561310 Sonstige Personal- und Versorgungsaufwendungen - Aufwendungen für übernommene Reisekosten für Dienstreisen und Dienstgänge - Fahrtkostenerstattung	95,20					
562100 Aufwendungen für die Inanspruchnahme von Rechten und Diensten - Mieten, Pachten und Erbbauzinsen (auch Gerätemieten)	2.112,58	4.500,00	4.500,00	4.500,00	4.500,00	4.500,00
562900 Aufwendungen für die Inanspruchnahme von Rechten und Diensten - Sonstige Aufwendungen für die Inanspruchnahme von Rechten und Diensten	39,46					
564200 Aufwendungen für Beiträge, Versicherungen und Sonstiges - Beiträge zu Wirtschaftsverbänden, Berufsvertretungen und Vereinen	25,00	50,00	50,00	50,00	50,00	50,00
569500 sonstige laufende Aufwendungen der Verwaltungstätigkeit - Ehrengaben	64,39	150,00	300,00	300,00	300,00	300,00
19. Summe der laufenden Aufwendungen aus Verwaltungstätigkeit	9.855,52	11.700,00	14.650,00	14.650,00	14.650,00	14.650,00
20. laufendes Ergebnis aus Verwaltungstätigkeit	- 9.855,52	- 11.700,00	- 14.650,00	- 14.650,00	- 14.650,00	- 14.650,00
21. Zins- und sonstige Finanzerträge						
22. Zins- und sonstige Finanzaufwendungen						
23. Finanzergebnis						
24. ordentliches Ergebnis	- 9.855,52	- 11.700,00	- 14.650,00	- 14.650,00	- 14.650,00	- 14.650,00
25. außerordentliche Erträge						
26. außerordentliche Aufwendungen						
27. außerordentliches Ergebnis						
28. Jahresergebnis (Jahresüberschuss / Jahresfehlbetrag)	- 9.855,52	- 11.700,00	- 14.650,00	- 14.650,00	- 14.650,00	- 14.650,00
29. Einstellung in den Sonderposten für Belastungen aus dem kommunalen Finanzausgleich						
30. Entnahme aus dem Sonderposten für Belastungen aus dem kommunalen Finanzausgleich						
31. Jahresergebnis nach Berücksichtigung der Veränderung des Sonderpostens für Belastungen aus dem kommunalen Finanzausgleich	- 9.855,52	- 11.700,00	- 14.650,00	- 14.650,00	- 14.650,00	- 14.650,00

Finanzhaushalt 281220 Kulturförderung / Vereine - allgemein:						
Bezeichnung	Ergebnis Vorvorjahr 2016	Vorjahr 2017	Planjahr 2018	Planjahr 2019	Planjahr 2020	Planjahr 2021
1. Steuern und ähnliche Abgaben						
2. Zuwendungen, allgemeine Umlagen und sonstige Transfereinzahlungen						

Finanzhaushalt 281220 Kulturförderung / Vereine - allgemein:

Bezeichnung	Ergebnis Vorvorjahr 2016	Vorjahr 2017	Planjahr 2018	Planjahr 2019	Planjahr 2020	Planjahr 2021
3. Einzahlungen der sozialen Sicherung						
4. öffentlich-rechtliche Leistungsentgelte						
5. privatrechtliche Leistungsentgelte						
6. Kostenerstattungen und Kostenumlagen						
7. Erhöhung oder Verminderung des Bestands an fertigen und unfertigen Erzeugnissen						
8. andere aktivierte Eigenleistungen						
9. sonstige laufende Einzahlungen						
10. Summe der laufenden Einzahlungen aus Verwaltungstätigkeit						
11. Personalauszahlungen	1.110,00					
701900 Sonstige (u.a. ehrenamtlich Tätige der Feuerwehr)	1.110,00					
12. Versorgungsauszahlungen						
13. Auszahlungen für Sach- und Dienstleistungen	1.860,99	3.500,00	3.800,00	3.800,00	3.800,00	3.800,00
722100 Aufwendungen für Energie (Heizenergie)	174,43	1.000,00	1.000,00	1.000,00	1.000,00	1.000,00
722110 Aufwendungen für Energie (Stromkosten)			300,00	300,00	300,00	300,00
724900 sonstige Auszahlungen für Sachleistungen	1.686,56	2.500,00	2.500,00	2.500,00	2.500,00	2.500,00
14. Zuwendungen, Umlagen und sonstige Transferauszahlungen	4.675,00	3.500,00	6.000,00	6.000,00	6.000,00	6.000,00
741900 Sonstige	4.675,00	3.500,00	6.000,00	6.000,00	6.000,00	6.000,00
15. Auszahlungen der sozialen Sicherung						
16. sonstige laufende Auszahlungen	2.467,13	4.700,00	4.850,00	4.850,00	4.850,00	4.850,00
761310 Auszahlungen für übernommene Reisekosten für Dienstreisen und Dienstgänge - Fahrtkostenerstattung	225,70					
762100 Mieten, Pachten und Erbbauzinsen	2.112,58	4.500,00	4.500,00	4.500,00	4.500,00	4.500,00
762900 Sonstige Auszahlungen für die Inanspruchnahme von Rechten und Diensten	39,46					
764200 Beiträge zu Wirtschaftsverbänden, Berufsvertretungen und Vereinen	25,00	50,00	50,00	50,00	50,00	50,00
769300 Repräsentationen	64,39	150,00	300,00	300,00	300,00	300,00
17. Summe der laufenden Auszahlungen aus Verwaltungstätigkeit	10.113,12	11.700,00	14.650,00	14.650,00	14.650,00	14.650,00
18. Saldo der laufenden Ein- und Auszahlungen aus Verwaltungstätigkeit	- 10.113,12	- 11.700,00	- 14.650,00	- 14.650,00	- 14.650,00	- 14.650,00
19. Zins- und sonstige Finanzeinzahlungen						
20. Zins- und sonstige Finanzauszahlungen						
21. Saldo der Zins- und sonstigen Finanzein- und -auszahlungen						
22. Saldo der ordentlichen Ein- und Auszahlungen	- 10.113,12	- 11.700,00	- 14.650,00	- 14.650,00	- 14.650,00	- 14.650,00
23. außerordentliche Einzahlungen						

Finanzhaushalt 281220 Kulturförderung / Vereine - allgemein:

Bezeichnung	Ergebnis Vorvorjahr 2016	Vorjahr 2017	Planjahr 2018	Planjahr 2019	Planjahr 2020	Planjahr 2021
24. außerordentliche Auszahlungen						
25. <u>Saldo der außerordentlichen Ein- und Auszahlungen</u>						
26. <u>Saldo der ordentlichen und außerordentlichen Ein- und Auszahlungen</u>	- 10.113,12	- 11.700,00	- 14.650,00	- 14.650,00	- 14.650,00	- 14.650,00
27. Einzahlungen aus Investitionszuwendungen						
28. Einzahlungen aus Beiträgen und ähnlichen Entgelten						
29. Einzahlungen für immaterielle Vermögensgegenstände						
30. Einzahlungen für Sachanlagen						
31. Einzahlungen für Finanzanlagen						
32. Einzahlungen aus sonstigen Ausleihungen und Kreditgewährungen						
33. Einzahlungen aus der Veräußerung von Vorräten						
34. sonstige Investitionseinzahlungen						
35. <u>Summe der Einzahlungen aus Investitionstätigkeit</u>						
36. Auszahlungen für immaterielle Vermögensgegenstände						
37. Auszahlungen für Sachanlagen	468,65					
<i>785720 Auszahlungen für Betriebs- und Geschäftsausstattung, Pflanzen und Tiere und geringwertige Vermögensgegenstände - Auszahlungen für bewegliche Sachen des Anlagevermögens unterhalb der Wertgrenze i.H.v. 410,00 Euro</i>	<i>468,65</i>					
38. Auszahlungen für Finanzanlagen						
39. Auszahlungen für sonstige Ausleihungen und Kreditgewährungen						
40. Auszahlungen für den Erwerb von Vorräten						
41. sonstige Investitionsauszahlungen						
42. <u>Summe der Auszahlungen aus Investitionstätigkeit</u>	468,65					
43. <u>Saldo aus der Ein- und Auszahlungen aus Investitionstätigkeit</u>	- 468,65					
44. <u>Finanzmittelüberschuss / Finanzmittelfehlbetrag</u>	- 10.581,77	- 11.700,00	- 14.650,00	- 14.650,00	- 14.650,00	- 14.650,00
45. Einzahlungen aus der Aufnahme von Investitionskrediten						
46. Auszahlungen zur Tilgung von Investitionskrediten						
47. <u>Saldo der Ein- und Auszahlungen aus Investitionskrediten</u>						
48a. Einzahlungen aus der Aufnahme von Krediten zur Liquiditätssicherung der Einheitskasse						
48b. abzüglich Auszahlungen gewährter Liquiditätskredite an Dritte						

Finanzhaushalt 281220 Kulturförderung / Vereine - allgemein:						
Bezeichnung	Ergebnis Vorvorjahr 2016	Vorjahr 2017	Planjahr 2018	Planjahr 2019	Planjahr 2020	Planjahr 2021
48. Einzahlungen aus der Aufnahme von Krediten zur Liquiditätssicherung						
49a. Auszahlungen zur Tilgung von Krediten zur Liquiditätssicherung der Einheitskasse						
49b. abzüglich Einzahlungen Dritte zur Tilgung gewährter Liquiditätskrediten						
49. Auszahlungen zur Tilgung von Krediten zur Liquiditätssicherung						
50. Saldo der Ein- und Auszahlungen aus Krediten zur Liquiditätssicherung						
51a. Einzahlungen aus der Abnahme liquider Mittel der Einheitskasse						
51b. abzüglich Auszahlung aus der Zunahme liquider Mittel Dritter						
51. Abnahme der liquiden Mittel						
52a. Auszahlung zur Bildung liquider Mittel der Einheitskasse						
52b. abzüglich Einzahlung aus der Auflösung liquider Mittel Dritter						
52. Zunahme der liquiden Mittel						
53. Veränderung der liquiden Mittel						
54. Saldo der Ein- und Auszahlungen aus Finanzierungstätigkeit						
55. Einzahlungen aus durchlaufenden Geldern						
56. Auszahlungen aus durchlaufenden Geldern						
57. Saldo aus durchlaufenden Geldern						
58. Verwendung des Finanzmittelüberschusses / Deckung des Finanzmittelfehlbetrages						

Produkt - Nr.:	Produkt - Bezeichnung:
291100	Förderung der Kirchengemeinden

Ergebnishaushalt 291100 Förderung der Kirchengemeinden:						
Bezeichnung	Ergebnis Vorvorjahr 2016	Vorjahr 2017	Planjahr 2018	Planjahr 2019	Planjahr 2020	Planjahr 2021
1. Steuern und ähnliche Abgaben						
2. Zuwendungen, allgemeine Umlagen und sonstige Transfererträge						
3. Erträge der sozialen Sicherung						
4. öffentlich-rechtliche Leistungsentgelte						
5. privatrechtliche Leistungsentgelte						
6. Kostenerstattungen und Kostenumlagen						
7. Erhöhung oder Verminderung des Bestands an fertigen und unfertigen Erzeugnissen						
8. andere aktivierte Eigenleistungen						
9. sonstige laufende Erträge						
10. Summe der laufenden Erträge aus Verwaltungstätigkeit						
11. Personalaufwendungen						
12. Versorgungsaufwendungen						
13. Aufwendungen für Sach- und Dienstleistungen						
14. Abschreibungen auf immaterielle Vermögensgegenstände des Anlagevermögens und auf Sachanlagen sowie auf aktivierte Aufwendungen für die Ingangsetzung und Erweiterung der Verwaltung						
15. Abschreibungen auf Vermögensgegenstände des Umlaufvermögens, soweit diese die üblichen Abschreibungen überschreiten						
16. Zuwendungen, Umlagen und sonstige Transferaufwendungen		3.000,00	3.000,00	3.000,00	3.000,00	3.000,00
<i>541900 Zuweisungen und Zuschüsse für laufende Zwecke - an Sonstige</i>		<i>3.000,00</i>	<i>3.000,00</i>	<i>3.000,00</i>	<i>3.000,00</i>	<i>3.000,00</i>
17. Aufwendungen der sozialen Sicherung						
18. sonstige laufende Aufwendungen						
19. Summe der laufenden Aufwendungen aus Verwaltungstätigkeit		3.000,00	3.000,00	3.000,00	3.000,00	3.000,00
20. laufendes Ergebnis aus Verwaltungstätigkeit		- 3.000,00	- 3.000,00	- 3.000,00	- 3.000,00	- 3.000,00
21. Zins- und sonstige Finanzerträge						

Ergebnishaushalt 291100 Förderung der Kirchengemeinden:						
Bezeichnung	Ergebnis Vorvorjahr 2016	Vorjahr 2017	Planjahr 2018	Planjahr 2019	Planjahr 2020	Planjahr 2021
22. Zins- und sonstige Finanzaufwendungen						
23. Finanzergebnis						
24. <u>ordentliches Ergebnis</u>		- 3.000,00	- 3.000,00	- 3.000,00	- 3.000,00	- 3.000,00
25. außerordentliche Erträge						
26. außerordentliche Aufwendungen						
27. außerordentliches Ergebnis						
28. <u>Jahresergebnis (Jahresüberschuss / Jahresfehlbetrag)</u>		- 3.000,00	- 3.000,00	- 3.000,00	- 3.000,00	- 3.000,00
29. Einstellung in den Sonderposten für Belastungen aus dem kommunalen Finanzausgleich						
30. Entnahme aus dem Sonderposten für Belastungen aus dem kommunalen Finanzausgleich						
31. <u>Jahresergebnis nach Berücksichtigung der Veränderung des Sonderpostens für Belastungen aus dem kommunalen Finanzausgleich</u>		- 3.000,00	- 3.000,00	- 3.000,00	- 3.000,00	- 3.000,00

Finanzhaushalt 291100 Förderung der Kirchengemeinden:						
Bezeichnung	Ergebnis Vorvorjahr 2016	Vorjahr 2017	Planjahr 2018	Planjahr 2019	Planjahr 2020	Planjahr 2021
1. Steuern und ähnliche Abgaben						
2. Zuwendungen, allgemeine Umlagen und sonstige Transfereinzahlungen						
3. Einzahlungen der sozialen Sicherung						
4. öffentlich-rechtliche Leistungsentgelte						
5. privatrechtliche Leistungsentgelte						
6. Kostenerstattungen und Kostenumlagen						
7. Erhöhung oder Verminderung des Bestands an fertigen und unfertigen Erzeugnissen						
8. andere aktivierte Eigenleistungen						
9. sonstige laufende Einzahlungen						
10. <u>Summe der laufenden Einzahlungen aus Verwaltungstätigkeit</u>						
11. Personalauszahlungen						
12. Versorgungsauszahlungen						
13. Auszahlungen für Sach- und Dienstleistungen						

Finanzhaushalt 291100 Förderung der Kirchengemeinden:

Bezeichnung	Ergebnis Vorvorjahr 2016	Vorjahr 2017	Planjahr 2018	Planjahr 2019	Planjahr 2020	Planjahr 2021
14. Zuwendungen, Umlagen und sonstige Transferauszahlungen		3.000,00	3.000,00	3.000,00	3.000,00	3.000,00
741900 Sonstige		3.000,00	3.000,00	3.000,00	3.000,00	3.000,00
15. Auszahlungen der sozialen Sicherung						
16. sonstige laufende Auszahlungen						
17. Summe der laufenden Auszahlungen aus Verwaltungstätigkeit		3.000,00	3.000,00	3.000,00	3.000,00	3.000,00
18. <u>Saldo der laufenden Ein- und Auszahlungen aus Verwaltungstätigkeit</u>		<u>- 3.000,00</u>	<u>- 3.000,00</u>	<u>- 3.000,00</u>	<u>- 3.000,00</u>	<u>- 3.000,00</u>
19. Zins- und sonstige Finanzeinzahlungen						
20. Zins- und sonstige Finanzauszahlungen						
21. <u>Saldo der Zins- und sonstigen Finanzein- und -auszahlungen</u>						
22. <u>Saldo der ordentlichen Ein- und Auszahlungen</u>		<u>- 3.000,00</u>	<u>- 3.000,00</u>	<u>- 3.000,00</u>	<u>- 3.000,00</u>	<u>- 3.000,00</u>
23. außerordentliche Einzahlungen						
24. außerordentliche Auszahlungen						
25. <u>Saldo der außerordentlichen Ein- und Auszahlungen</u>						
26. <u>Saldo der ordentlichen und außerordentlichen Ein- und Auszahlungen</u>		<u>- 3.000,00</u>	<u>- 3.000,00</u>	<u>- 3.000,00</u>	<u>- 3.000,00</u>	<u>- 3.000,00</u>
27. Einzahlungen aus Investitionszuwendungen						
28. Einzahlungen aus Beiträgen und ähnlichen Entgelten						
29. Einzahlungen für immaterielle Vermögensgegenstände						
30. Einzahlungen für Sachanlagen						
31. Einzahlungen für Finanzanlagen						
32. Einzahlungen aus sonstigen Ausleihungen und Kreditgewährungen						
33. Einzahlungen aus der Veräußerung von Vorräten						
34. sonstige Investitionseinzahlungen						
35. <u>Summe der Einzahlungen aus Investitionstätigkeit</u>						
36. Auszahlungen für immaterielle Vermögensgegenstände						
37. Auszahlungen für Sachanlagen						
38. Auszahlungen für Finanzanlagen						
39. Auszahlungen für sonstige Ausleihungen und Kreditgewährungen						
40. Auszahlungen für den Erwerb von Vorräten						

Finanzhaushalt 291100 Förderung der Kirchengemeinden:						
Bezeichnung	Ergebnis Vorvorjahr 2016	Vorjahr 2017	Planjahr 2018	Planjahr 2019	Planjahr 2020	Planjahr 2021
41. sonstige Investitionsauszahlungen						
42. Summe der Auszahlungen aus Investitionstätigkeit						
43. <u>Saldo aus der Ein- und Auszahlungen aus Investitionstätigkeit</u>						
44. Finanzmittelüberschuss / Finanzmittelfehlbetrag		- 3.000,00	- 3.000,00	- 3.000,00	- 3.000,00	- 3.000,00
45. Einzahlungen aus der Aufnahme von Investitionskrediten						
46. Auszahlungen zur Tilgung von Investitionskrediten						
47. Saldo der Ein- und Auszahlungen aus Investitionskrediten						
48a. Einzahlungen aus der Aufnahme von Krediten zur Liquiditätssicherung der Einheitskasse						
48b. abzüglich Auszahlungen gewährter Liquiditätskredite an Dritte						
48. Einzahlungen aus der Aufnahme von Krediten zur Liquiditätssicherung						
49a. Auszahlungen zur Tilgung von Krediten zur Liquiditätssicherung der Einheitskasse						
49b. abzüglich Einzahlungen Dritte zur Tilgung gewährter Liquiditätskrediten						
49. Auszahlungen zur Tilgung von Krediten zur Liquiditätssicherung						
50. Saldo der Ein- und Auszahlungen aus Krediten zur Liquiditätssicherung						
51a. Einzahlungen aus der Abnahme liquider Mittel der Einheitskasse						
51b. abzüglich Auszahlung aus der Zunahme liquider Mittel Dritter						
51. <u>Abnahme der liquiden Mittel</u>						
52a. Auszahlung zur Bildung liquider Mittel der Einheitskasse						
52b. abzüglich Einzahlung aus der Auflösung liquider Mittel Dritter						
52. Zunahme der liquiden Mittel						
53. Veränderung der liquiden Mittel						
54. Saldo der Ein- und Auszahlungen aus Finanzierungstätigkeit						
55. Einzahlungen aus durchlaufenden Geldern						
56. Auszahlungen aus durchlaufenden Geldern						

Finanzhaushalt 291100 Förderung der Kirchengemeinden:						
Bezeichnung	Ergebnis Vorvorjahr 2016	Vorjahr 2017	Planjahr 2018	Planjahr 2019	Planjahr 2020	Planjahr 2021
57. Saldo aus durchlaufenden Geldern						
58. Verwendung des Finanzmittelüberschusses / Deckung des Finanzmittelfehlbetrages						

Produkt - Nr.:	Produkt - Bezeichnung:
311100	Hilfe zum Lebensunterhalt (3. SGB XII)

Ergebnishaushalt 311100 Hilfe zum Lebensunterhalt (3. SGB XII):						
Bezeichnung	Ergebnis Vorvorjahr 2016	Vorjahr 2017	Planjahr 2018	Planjahr 2019	Planjahr 2020	Planjahr 2021
1. Steuern und ähnliche Abgaben						
2. Zuwendungen, allgemeine Umlagen und sonstige Transfererträge						
3. Erträge der sozialen Sicherung						
4. öffentlich-rechtliche Leistungsentgelte						
5. privatrechtliche Leistungsentgelte						
6. Kostenerstattungen und Kostenumlagen						
7. Erhöhung oder Verminderung des Bestands an fertigen und unfertigen Erzeugnissen						
8. andere aktivierte Eigenleistungen						
9. sonstige laufende Erträge						
10. Summe der laufenden Erträge aus Verwaltungstätigkeit						
11. Personalaufwendungen						
12. Versorgungsaufwendungen						
13. Aufwendungen für Sach- und Dienstleistungen						
14. Abschreibungen auf immaterielle Vermögensgegenstände des Anlagevermögens und auf Sachanlagen sowie auf aktivierte Aufwendungen für die Ingangsetzung und Erweiterung der Verwaltung						
15. Abschreibungen auf Vermögensgegenstände des Umlaufvermögens, soweit diese die üblichen Abschreibungen überschreiten						
16. Zuwendungen, Umlagen und sonstige Transferaufwendungen						
17. Aufwendungen der sozialen Sicherung	18.220,44	17.000,00	17.000,00	17.000,00	17.000,00	17.000,00
554240 <i>Kostenbeteiligungen und -erstattungen nach SGB XII - Kostenbeteiligungen gem. Landesgesetz zur Ausführung des Zwölften Buches Sozialgesetzbuch (AGSGB XII) - örtliche Träger - an Landkreise / kreisfreie Städte</i>	18.220,44	17.000,00	17.000,00	17.000,00	17.000,00	17.000,00
18. sonstige laufende Aufwendungen	4.607,54		4.000,00	4.000,00	4.000,00	4.000,00

Ergebnishaushalt 311100 Hilfe zum Lebensunterhalt (3. SGB XII):						
Bezeichnung	Ergebnis Vorvorjahr 2016	Vorjahr 2017	Planjahr 2018	Planjahr 2019	Planjahr 2020	Planjahr 2021
565510 Verluste aus dem Abgang von Gegenständen des Anlagevermögens und des Umlaufvermögens, Wertminderungen des Umlaufvermögens, Einstellungen in Sonderposten, Zuführungen zu Rückstellungen. - Wertberichtigungen zu Forderungen - Einzelwertberichtigung	4.607,54		4.000,00	4.000,00	4.000,00	4.000,00
19. Summe der laufenden Aufwendungen aus Verwaltungstätigkeit	22.827,98	17.000,00	21.000,00	21.000,00	21.000,00	21.000,00
20. laufendes Ergebnis aus Verwaltungstätigkeit	- 22.827,98	- 17.000,00	- 21.000,00	- 21.000,00	- 21.000,00	- 21.000,00
21. Zins- und sonstige Finanzerträge						
22. Zins- und sonstige Finanzaufwendungen						
23. Finanzergebnis						
24. ordentliches Ergebnis	- 22.827,98	- 17.000,00	- 21.000,00	- 21.000,00	- 21.000,00	- 21.000,00
25. außerordentliche Erträge						
26. außerordentliche Aufwendungen						
27. außerordentliches Ergebnis						
28. Jahresergebnis (Jahresüberschuss / Jahresfehlbetrag)	- 22.827,98	- 17.000,00	- 21.000,00	- 21.000,00	- 21.000,00	- 21.000,00
29. Einstellung in den Sonderposten für Belastungen aus dem kommunalen Finanzausgleich						
30. Entnahme aus dem Sonderposten für Belastungen aus dem kommunalen Finanzausgleich						
31. Jahresergebnis nach Berücksichtigung der Veränderung des Sonderpostens für Belastungen aus dem kommunalen Finanzausgleich	- 22.827,98	- 17.000,00	- 21.000,00	- 21.000,00	- 21.000,00	- 21.000,00

Finanzhaushalt 311100 Hilfe zum Lebensunterhalt (3. SGB XII):						
Bezeichnung	Ergebnis Vorvorjahr 2016	Vorjahr 2017	Planjahr 2018	Planjahr 2019	Planjahr 2020	Planjahr 2021
1. Steuern und ähnliche Abgaben						
2. Zuwendungen, allgemeine Umlagen und sonstige Transfereinzahlungen						
3. Einzahlungen der sozialen Sicherung	486,12					
621430 Rückzahlung gewährter Hilfen - des örtlichen Trägers mit eigener Kostenbeteiligung	120,00					
622430 Rückzahlung gewährter Hilfen - des örtlichen Trägers mit eigener Kostenbeteiligung	366,12					
4. öffentlich-rechtliche Leistungsentgelte						
5. privatrechtliche Leistungsentgelte						

Finanzhaushalt 311100 Hilfe zum Lebensunterhalt (3. SGB XII):

Bezeichnung	Ergebnis Vorvorjahr 2016	Vorjahr 2017	Planjahr 2018	Planjahr 2019	Planjahr 2020	Planjahr 2021
6. Kostenerstattungen und Kostenumlagen						
7. Erhöhung oder Verminderung des Bestands an fertigen und unfertigen Erzeugnissen						
8. andere aktivierte Eigenleistungen						
9. sonstige laufende Einzahlungen						
10. Summe der laufenden Einzahlungen aus Verwaltungstätigkeit	486,12					
11. Personalauszahlungen						
12. Versorgungsauszahlungen						
13. Auszahlungen für Sach- und Dienstleistungen						
14. Zuwendungen, Umlagen und sonstige Transferauszahlungen						
15. Auszahlungen der sozialen Sicherung	17.868,16	17.000,00	17.000,00	17.000,00	17.000,00	17.000,00
<i>754240 Kostenbeteiligungen nach AGSGB XII örtliche Träger - an Landkreise / kreisfreie Städte</i>	<i>17.868,16</i>	<i>17.000,00</i>	<i>17.000,00</i>	<i>17.000,00</i>	<i>17.000,00</i>	<i>17.000,00</i>
16. sonstige laufende Auszahlungen						
17. Summe der laufenden Auszahlungen aus Verwaltungstätigkeit	17.868,16	17.000,00	17.000,00	17.000,00	17.000,00	17.000,00
18. Saldo der laufenden Ein- und Auszahlungen aus Verwaltungstätigkeit	- 17.382,04	- 17.000,00	- 17.000,00	- 17.000,00	- 17.000,00	- 17.000,00
19. Zins- und sonstige Finanzeinzahlungen						
20. Zins- und sonstige Finanzauszahlungen						
21. Saldo der Zins- und sonstigen Finanzein- und -auszahlungen						
22. Saldo der ordentlichen Ein- und Auszahlungen	- 17.382,04	- 17.000,00	- 17.000,00	- 17.000,00	- 17.000,00	- 17.000,00
23. außerordentliche Einzahlungen						
24. außerordentliche Auszahlungen						
25. Saldo der außerordentlichen Ein- und Auszahlungen						
26. Saldo der ordentlichen und außerordentlichen Ein- und Auszahlungen	- 17.382,04	- 17.000,00	- 17.000,00	- 17.000,00	- 17.000,00	- 17.000,00
27. Einzahlungen aus Investitionszuwendungen						
28. Einzahlungen aus Beiträgen und ähnlichen Entgelten						
29. Einzahlungen für immaterielle Vermögensgegenstände						
30. Einzahlungen für Sachanlagen						
31. Einzahlungen für Finanzanlagen						

Finanzhaushalt 311100 Hilfe zum Lebensunterhalt (3. SGB XII):

Bezeichnung	Ergebnis Vorvorjahr 2016	Vorjahr 2017	Planjahr 2018	Planjahr 2019	Planjahr 2020	Planjahr 2021
32. Einzahlungen aus sonstigen Ausleihungen und Kreditgewährungen						
33. Einzahlungen aus der Veräußerung von Vorräten						
34. sonstige Investitionseinzahlungen						
35. Summe der Einzahlungen aus Investitionstätigkeit						
36. Auszahlungen für immaterielle Vermögensgegenstände						
37. Auszahlungen für Sachanlagen						
38. Auszahlungen für Finanzanlagen						
39. Auszahlungen für sonstige Ausleihungen und Kreditgewährungen						
40. Auszahlungen für den Erwerb von Vorräten						
41. sonstige Investitionsauszahlungen						
42. Summe der Auszahlungen aus Investitionstätigkeit						
43. <u>Saldo aus der Ein- und Auszahlungen aus Investitionstätigkeit</u>						
44. Finanzmittelüberschuss / Finanzmittelfehlbetrag	- 17.382,04	- 17.000,00	- 17.000,00	- 17.000,00	- 17.000,00	- 17.000,00
45. Einzahlungen aus der Aufnahme von Investitionskrediten						
46. Auszahlungen zur Tilgung von Investitionskrediten						
47. Saldo der Ein- und Auszahlungen aus Investitionskrediten						
48a. Einzahlungen aus der Aufnahme von Krediten zur Liquiditätssicherung der Einheitskasse						
48b. abzüglich Auszahlungen gewährter Liquiditätskredite an Dritte						
48. Einzahlungen aus der Aufnahme von Krediten zur Liquiditätssicherung						
49a. Auszahlungen zur Tilgung von Krediten zur Liquiditätssicherung der Einheitskasse						
49b. abzüglich Einzahlungen Dritte zur Tilgung gewährter Liquiditätskrediten						
49. Auszahlungen zur Tilgung von Krediten zur Liquiditätssicherung						
50. Saldo der Ein- und Auszahlungen aus Krediten zur Liquiditätssicherung						
51a. Einzahlungen aus der Abnahme liquider Mittel der Einheitskasse						

Finanzhaushalt 311100 Hilfe zum Lebensunterhalt (3. SGB XII):

Bezeichnung	Ergebnis Vorvorjahr 2016	Vorjahr 2017	Planjahr 2018	Planjahr 2019	Planjahr 2020	Planjahr 2021
51b. abzüglich Auszahlung aus der Zunahme liquider Mittel Dritter						
51. Abnahme der liquiden Mittel						
52a. Auszahlung zur Bildung liquider Mittel der Einheitskasse						
52b. abzüglich Einzahlung aus der Auflösung liquider Mittel Dritter						
52. Zunahme der liquiden Mittel						
53. Veränderung der liquiden Mittel						
54. Saldo der Ein- und Auszahlungen aus Finanzierungstätigkeit						
55. Einzahlungen aus durchlaufenden Geldern						
56. Auszahlungen aus durchlaufenden Geldern						
57. Saldo aus durchlaufenden Geldern						
58. Verwendung des Finanzmittelüberschusses / Deckung des Finanzmittelfehlbetrages						

Produkt - Nr.:	Produkt - Bezeichnung:
311110	Grundversorgung und Hilfe gemäß SGB XII

Ergebnishaushalt 311110 Grundversorgung und Hilfe gemäß SGB XII:						
Bezeichnung	Ergebnis Vorvorjahr 2016	Vorjahr 2017	Planjahr 2018	Planjahr 2019	Planjahr 2020	Planjahr 2021
1. Steuern und ähnliche Abgaben						
2. Zuwendungen, allgemeine Umlagen und sonstige Transfererträge						
3. Erträge der sozialen Sicherung						
4. öffentlich-rechtliche Leistungsentgelte						
5. privatrechtliche Leistungsentgelte						
6. Kostenerstattungen und Kostenumlagen						
7. Erhöhung oder Verminderung des Bestands an fertigen und unfertigen Erzeugnissen						
8. andere aktivierte Eigenleistungen						
9. sonstige laufende Erträge						
10. Summe der laufenden Erträge aus Verwaltungstätigkeit						
11. Personalaufwendungen						
12. Versorgungsaufwendungen						
13. Aufwendungen für Sach- und Dienstleistungen						
14. Abschreibungen auf immaterielle Vermögensgegenstände des Anlagevermögens und auf Sachanlagen sowie auf aktivierte Aufwendungen für die Ingangsetzung und Erweiterung der Verwaltung						
15. Abschreibungen auf Vermögensgegenstände des Umlaufvermögens, soweit diese die üblichen Abschreibungen überschreiten						
16. Zuwendungen, Umlagen und sonstige Transferaufwendungen						
17. Aufwendungen der sozialen Sicherung						
18. sonstige laufende Aufwendungen	25.737,19		25.000,00	25.000,00	25.000,00	25.000,00
<i>565510 Verluste aus dem Abgang von Gegenständen des Anlagevermögens und des Umlaufvermögens, Wertminderungen des Umlaufvermögens, Einstellungen in Sonderposten, Zuführungen zu Rückstellungen. - Wertberichtigungen zu Forderungen - Einzelwertberichtigung</i>	<i>25.737,19</i>		<i>25.000,00</i>	<i>25.000,00</i>	<i>25.000,00</i>	<i>25.000,00</i>
19. Summe der laufenden Aufwendungen aus Verwaltungstätigkeit	25.737,19		25.000,00	25.000,00	25.000,00	25.000,00

Ergebnishaushalt 311110 Grundversorgung und Hilfe gemäß SGB XII:						
Bezeichnung	Ergebnis Vorvorjahr 2016	Vorjahr 2017	Planjahr 2018	Planjahr 2019	Planjahr 2020	Planjahr 2021
20. laufendes Ergebnis aus Verwaltungstätigkeit	- 25.737,19		- 25.000,00	- 25.000,00	- 25.000,00	- 25.000,00
21. Zins- und sonstige Finanzerträge						
22. Zins- und sonstige Finanzaufwendungen						
23. Finanzergebnis						
24. ordentliches Ergebnis	- 25.737,19		- 25.000,00	- 25.000,00	- 25.000,00	- 25.000,00
25. außerordentliche Erträge						
26. außerordentliche Aufwendungen						
27. außerordentliches Ergebnis						
28. Jahresergebnis (Jahresüberschuss / Jahresfehlbetrag)	- 25.737,19		- 25.000,00	- 25.000,00	- 25.000,00	- 25.000,00
29. Einstellung in den Sonderposten für Belastungen aus dem kommunalen Finanzausgleich						
30. Entnahme aus dem Sonderposten für Belastungen aus dem kommunalen Finanzausgleich						
31. Jahresergebnis nach Berücksichtigung der Veränderung des Sonderpostens für Belastungen aus dem kommunalen Finanzausgleich	- 25.737,19		- 25.000,00	- 25.000,00	- 25.000,00	- 25.000,00

Finanzaushalt 311110 Grundversorgung und Hilfe gemäß SGB XII:						
Bezeichnung	Ergebnis Vorvorjahr 2016	Vorjahr 2017	Planjahr 2018	Planjahr 2019	Planjahr 2020	Planjahr 2021
1. Steuern und ähnliche Abgaben						
2. Zuwendungen, allgemeine Umlagen und sonstige Transfereinzahlungen						
3. Einzahlungen der sozialen Sicherung						
4. öffentlich-rechtliche Leistungsentgelte						
5. privatrechtliche Leistungsentgelte						
6. Kostenerstattungen und Kostenumlagen	720,00					
642590 vom privaten Bereich - vom sonstigen privaten Bereich	720,00					
7. Erhöhung oder Verminderung des Bestands an fertigen und unfertigen Erzeugnissen						
8. andere aktivierte Eigenleistungen						
9. sonstige laufende Einzahlungen						
10. Summe der laufenden Einzahlungen aus Verwaltungstätigkeit	720,00					

Finanzhaushalt 311110 Grundversorgung und Hilfe gemäß SGB XII:

Bezeichnung	Ergebnis Vorvorjahr 2016	Vorjahr 2017	Planjahr 2018	Planjahr 2019	Planjahr 2020	Planjahr 2021
11. Personalauszahlungen						
12. Versorgungsauszahlungen						
13. Auszahlungen für Sach- und Dienstleistungen						
14. Zuwendungen, Umlagen und sonstige Transferauszahlungen						
15. Auszahlungen der sozialen Sicherung						
16. sonstige laufende Auszahlungen						
17. Summe der laufenden Auszahlungen aus Verwaltungstätigkeit						
<u>18. Saldo der laufenden Ein- und Auszahlungen aus Verwaltungstätigkeit</u>	720,00					
19. Zins- und sonstige Finanzeinzahlungen						
20. Zins- und sonstige Finanzauszahlungen						
<u>21. Saldo der Zins- und sonstigen Finanzein- und -auszahlungen</u>						
<u>22. Saldo der ordentlichen Ein- und Auszahlungen</u>	720,00					
23. außerordentliche Einzahlungen						
24. außerordentliche Auszahlungen						
<u>25. Saldo der außerordentlichen Ein- und Auszahlungen</u>						
26. Saldo der ordentlichen und außerordentlichen Ein- und Auszahlungen	720,00					
27. Einzahlungen aus Investitionszuwendungen						
28. Einzahlungen aus Beiträgen und ähnlichen Entgelten						
29. Einzahlungen für immaterielle Vermögensgegenstände						
30. Einzahlungen für Sachanlagen						
31. Einzahlungen für Finanzanlagen						
32. Einzahlungen aus sonstigen Ausleihungen und Kreditgewährungen						
33. Einzahlungen aus der Veräußerung von Vorräten						
34. sonstige Investitionseinzahlungen						
35. Summe der Einzahlungen aus Investitionstätigkeit						
36. Auszahlungen für immaterielle Vermögensgegenstände						
37. Auszahlungen für Sachanlagen						
38. Auszahlungen für Finanzanlagen						

Finanzhaushalt 311110 Grundversorgung und Hilfe gemäß SGB XII:

Bezeichnung	Ergebnis Vorvorjahr 2016	Vorjahr 2017	Planjahr 2018	Planjahr 2019	Planjahr 2020	Planjahr 2021
39. Auszahlungen für sonstige Ausleihungen und Kreditgewährungen						
40. Auszahlungen für den Erwerb von Vorräten						
41. sonstige Investitionsauszahlungen						
42. Summe der Auszahlungen aus Investitionstätigkeit						
43. <u>Saldo aus der Ein- und Auszahlungen aus Investitionstätigkeit</u>						
44. Finanzmittelüberschuss / Finanzmittelfehlbetrag	720,00					
45. Einzahlungen aus der Aufnahme von Investitionskrediten						
46. Auszahlungen zur Tilgung von Investitionskrediten						
47. Saldo der Ein- und Auszahlungen aus Investitionskrediten						
48a. Einzahlungen aus der Aufnahme von Krediten zur Liquiditätssicherung der Einheitskasse						
48b. abzüglich Auszahlungen gewährter Liquiditätskredite an Dritte						
48. Einzahlungen aus der Aufnahme von Krediten zur Liquiditätssicherung						
49a. Auszahlungen zur Tilgung von Krediten zur Liquiditätssicherung der Einheitskasse						
49b. abzüglich Einzahlungen Dritte zur Tilgung gewährter Liquiditätskrediten						
49. Auszahlungen zur Tilgung von Krediten zur Liquiditätssicherung						
50. Saldo der Ein- und Auszahlungen aus Krediten zur Liquiditätssicherung						
51a. Einzahlungen aus der Abnahme liquider Mittel der Einheitskasse						
51b. abzüglich Auszahlung aus der Zunahme liquider Mittel Dritter						
51. Abnahme der liquiden Mittel						
52a. Auszahlung zur Bildung liquider Mittel der Einheitskasse						
52b. abzüglich Einzahlung aus der Auflösung liquider Mittel Dritter						
52. Zunahme der liquiden Mittel						
53. Veränderung der liquiden Mittel						

Finanzhaushalt 311110 Grundversorgung und Hilfe gemäß SGB XII:

Bezeichnung	Ergebnis Vorvorjahr 2016	Vorjahr 2017	Planjahr 2018	Planjahr 2019	Planjahr 2020	Planjahr 2021
54. Saldo der Ein- und Auszahlungen aus Finanzierungstätigkeit						
55. Einzahlungen aus durchlaufenden Geldern						
56. Auszahlungen aus durchlaufenden Geldern						
57. Saldo aus durchlaufenden Geldern						
58. Verwendung des Finanzmittelüberschusses / Deckung des Finanzmittelfehlbetrages						

Produkt - Nr.:	Produkt - Bezeichnung:
312200	Leistungen zur Sicherung des Lebensunterhaltes

Ergebnishaushalt 312200 Leistungen zur Sicherung des Lebensunterhaltes:						
Bezeichnung	Ergebnis Vorvorjahr 2016	Vorjahr 2017	Planjahr 2018	Planjahr 2019	Planjahr 2020	Planjahr 2021
1. Steuern und ähnliche Abgaben						
2. Zuwendungen, allgemeine Umlagen und sonstige Transfererträge						
3. Erträge der sozialen Sicherung						
4. öffentlich-rechtliche Leistungsentgelte						
5. privatrechtliche Leistungsentgelte						
6. Kostenerstattungen und Kostenumlagen						
7. Erhöhung oder Verminderung des Bestands an fertigen und unfertigen Erzeugnissen						
8. andere aktivierte Eigenleistungen						
9. sonstige laufende Erträge						
10. Summe der laufenden Erträge aus Verwaltungstätigkeit						
11. Personalaufwendungen						
12. Versorgungsaufwendungen						
13. Aufwendungen für Sach- und Dienstleistungen						
14. Abschreibungen auf immaterielle Vermögensgegenstände des Anlagevermögens und auf Sachanlagen sowie auf aktivierte Aufwendungen für die Ingangsetzung und Erweiterung der Verwaltung						
15. Abschreibungen auf Vermögensgegenstände des Umlaufvermögens, soweit diese die üblichen Abschreibungen überschreiten						
16. Zuwendungen, Umlagen und sonstige Transferaufwendungen						
17. Aufwendungen der sozialen Sicherung	152.833,72	155.000,00	155.000,00	155.000,00	155.000,00	155.000,00
<i>552100 Kostenbeteiligungen und -erstattungen nach SGB II - an Landkreise</i>	<i>152.833,72</i>	<i>155.000,00</i>	<i>155.000,00</i>	<i>155.000,00</i>	<i>155.000,00</i>	<i>155.000,00</i>
18. sonstige laufende Aufwendungen						
19. Summe der laufenden Aufwendungen aus Verwaltungstätigkeit	152.833,72	155.000,00	155.000,00	155.000,00	155.000,00	155.000,00
20. laufendes Ergebnis aus Verwaltungstätigkeit	- 152.833,72	- 155.000,00	- 155.000,00	- 155.000,00	- 155.000,00	- 155.000,00
21. Zins- und sonstige Finanzerträge						

Ergebnishaushalt 312200 Leistungen zur Sicherung des Lebensunterhaltes:						
Bezeichnung	Ergebnis Vorvorjahr 2016	Vorjahr 2017	Planjahr 2018	Planjahr 2019	Planjahr 2020	Planjahr 2021
22. Zins- und sonstige Finanzaufwendungen						
23. Finanzergebnis						
24. ordentliches Ergebnis	- 152.833,72	- 155.000,00	- 155.000,00	- 155.000,00	- 155.000,00	- 155.000,00
25. außerordentliche Erträge						
26. außerordentliche Aufwendungen						
27. außerordentliches Ergebnis						
28. Jahresergebnis (Jahresüberschuss / Jahresfehlbetrag)	- 152.833,72	- 155.000,00	- 155.000,00	- 155.000,00	- 155.000,00	- 155.000,00
29. Einstellung in den Sonderposten für Belastungen aus dem kommunalen Finanzausgleich						
30. Entnahme aus dem Sonderposten für Belastungen aus dem kommunalen Finanzausgleich						
31. Jahresergebnis nach Berücksichtigung der Veränderung des Sonderpostens für Belastungen aus dem kommunalen Finanzausgleich	- 152.833,72	- 155.000,00	- 155.000,00	- 155.000,00	- 155.000,00	- 155.000,00

Finanzhaushalt 312200 Leistungen zur Sicherung des Lebensunterhaltes:						
Bezeichnung	Ergebnis Vorvorjahr 2016	Vorjahr 2017	Planjahr 2018	Planjahr 2019	Planjahr 2020	Planjahr 2021
1. Steuern und ähnliche Abgaben						
2. Zuwendungen, allgemeine Umlagen und sonstige Transfereinzahlungen						
3. Einzahlungen der sozialen Sicherung						
4. öffentlich-rechtliche Leistungsentgelte						
5. privatrechtliche Leistungsentgelte						
6. Kostenerstattungen und Kostenumlagen						
7. Erhöhung oder Verminderung des Bestands an fertigen und unfertigen Erzeugnissen						
8. andere aktivierte Eigenleistungen						
9. sonstige laufende Einzahlungen						
10. Summe der laufenden Einzahlungen aus Verwaltungstätigkeit						
11. Personalauszahlungen						
12. Versorgungsauszahlungen						
13. Auszahlungen für Sach- und Dienstleistungen						

Finanzhaushalt 312200 Leistungen zur Sicherung des Lebensunterhaltes:

Bezeichnung	Ergebnis Vorvorjahr 2016	Vorjahr 2017	Planjahr 2018	Planjahr 2019	Planjahr 2020	Planjahr 2021
14. Zuwendungen, Umlagen und sonstige Transferauszahlungen						
15. Auszahlungen der sozialen Sicherung <i>752100 an Landkreise</i>	143.478,60 <i>143.478,60</i>	155.000,00 <i>155.000,00</i>	155.000,00 <i>155.000,00</i>	155.000,00 <i>155.000,00</i>	155.000,00 <i>155.000,00</i>	155.000,00 <i>155.000,00</i>
16. sonstige laufende Auszahlungen						
17. Summe der laufenden Auszahlungen aus Verwaltungstätigkeit	143.478,60	155.000,00	155.000,00	155.000,00	155.000,00	155.000,00
18. Saldo der laufenden Ein- und Auszahlungen aus Verwaltungstätigkeit	- 143.478,60	- 155.000,00	- 155.000,00	- 155.000,00	- 155.000,00	- 155.000,00
19. Zins- und sonstige Finanzeinzahlungen						
20. Zins- und sonstige Finanzauszahlungen						
21. Saldo der Zins- und sonstigen Finanzein- und -auszahlungen						
22. Saldo der ordentlichen Ein- und Auszahlungen	- 143.478,60	- 155.000,00	- 155.000,00	- 155.000,00	- 155.000,00	- 155.000,00
23. außerordentliche Einzahlungen						
24. außerordentliche Auszahlungen						
25. Saldo der außerordentlichen Ein- und Auszahlungen						
26. Saldo der ordentlichen und außerordentlichen Ein- und Auszahlungen	- 143.478,60	- 155.000,00	- 155.000,00	- 155.000,00	- 155.000,00	- 155.000,00
27. Einzahlungen aus Investitionszuwendungen						
28. Einzahlungen aus Beiträgen und ähnlichen Entgelten						
29. Einzahlungen für immaterielle Vermögensgegenstände						
30. Einzahlungen für Sachanlagen						
31. Einzahlungen für Finanzanlagen						
32. Einzahlungen aus sonstigen Ausleihungen und Kreditgewährungen						
33. Einzahlungen aus der Veräußerung von Vorräten						
34. sonstige Investitionseinzahlungen						
35. Summe der Einzahlungen aus Investitionstätigkeit						
36. Auszahlungen für immaterielle Vermögensgegenstände						
37. Auszahlungen für Sachanlagen						
38. Auszahlungen für Finanzanlagen						
39. Auszahlungen für sonstige Ausleihungen und Kreditgewährungen						
40. Auszahlungen für den Erwerb von Vorräten						

Finanzhaushalt 312200 Leistungen zur Sicherung des Lebensunterhaltes:

Bezeichnung	Ergebnis Vorvorjahr 2016	Vorjahr 2017	Planjahr 2018	Planjahr 2019	Planjahr 2020	Planjahr 2021
41. sonstige Investitionsauszahlungen						
42. Summe der Auszahlungen aus Investitionstätigkeit						
43. <u>Saldo aus der Ein- und Auszahlungen aus Investitionstätigkeit</u>						
44. Finanzmittelüberschuss / Finanzmittelfehlbetrag	- 143.478,60	- 155.000,00	- 155.000,00	- 155.000,00	- 155.000,00	- 155.000,00
45. Einzahlungen aus der Aufnahme von Investitionskrediten						
46. Auszahlungen zur Tilgung von Investitionskrediten						
47. Saldo der Ein- und Auszahlungen aus Investitionskrediten						
48a. Einzahlungen aus der Aufnahme von Krediten zur Liquiditätssicherung der Einheitskasse						
48b. abzüglich Auszahlungen gewährter Liquiditätskredite an Dritte						
48. Einzahlungen aus der Aufnahme von Krediten zur Liquiditätssicherung						
49a. Auszahlungen zur Tilgung von Krediten zur Liquiditätssicherung der Einheitskasse						
49b. abzüglich Einzahlungen Dritte zur Tilgung gewährter Liquiditätskrediten						
49. Auszahlungen zur Tilgung von Krediten zur Liquiditätssicherung						
50. Saldo der Ein- und Auszahlungen aus Krediten zur Liquiditätssicherung						
51a. Einzahlungen aus der Abnahme liquider Mittel der Einheitskasse						
51b. abzüglich Auszahlung aus der Zunahme liquider Mittel Dritter						
51. <u>Abnahme der liquiden Mittel</u>						
52a. Auszahlung zur Bildung liquider Mittel der Einheitskasse						
52b. abzüglich Einzahlung aus der Auflösung liquider Mittel Dritter						
52. Zunahme der liquiden Mittel						
53. Veränderung der liquiden Mittel						
54. Saldo der Ein- und Auszahlungen aus Finanzierungstätigkeit						
55. Einzahlungen aus durchlaufenden Geldern						
56. Auszahlungen aus durchlaufenden Geldern						

Finanzhaushalt 312200 Leistungen zur Sicherung des Lebensunterhaltes:

Bezeichnung	Ergebnis Vorvorjahr 2016	Vorjahr 2017	Planjahr 2018	Planjahr 2019	Planjahr 2020	Planjahr 2021
57. Saldo aus durchlaufenden Geldern						
58. Verwendung des Finanzmittelüberschusses / Deckung des Finanzmittelfehlbetrages						

Produkt - Nr.:	Produkt - Bezeichnung:
313120	Hilfe für Asylbewerber

Ergebnishaushalt 313120 Hilfe für Asylbewerber :						
Bezeichnung	Ergebnis Vorvorjahr 2016	Vorjahr 2017	Planjahr 2018	Planjahr 2019	Planjahr 2020	Planjahr 2021
1. Steuern und ähnliche Abgaben						
2. Zuwendungen, allgemeine Umlagen und sonstige Transfererträge						
3. Erträge der sozialen Sicherung						
4. öffentlich-rechtliche Leistungsentgelte						
5. privatrechtliche Leistungsentgelte						
6. Kostenerstattungen und Kostenumlagen	409,66					
<i>442590 Kostenerstattungen und Kostenumlagen - vom privaten Bereich - vom sonstigen privaten Bereich (z.B. Nebenkosten, Schadensersatz u.ä.)</i>	<i>409,66</i>					
7. Erhöhung oder Verminderung des Bestands an fertigen und unfertigen Erzeugnissen						
8. andere aktivierte Eigenleistungen						
9. sonstige laufende Erträge						
10. Summe der laufenden Erträge aus Verwaltungstätigkeit	409,66					
11. Personalaufwendungen						
12. Versorgungsaufwendungen						
13. Aufwendungen für Sach- und Dienstleistungen						
14. Abschreibungen auf immaterielle Vermögensgegenstände des Anlagevermögens und auf Sachanlagen sowie auf aktivierte Aufwendungen für die Inangangsetzung und Erweiterung der Verwaltung						
15. Abschreibungen auf Vermögensgegenstände des Umlaufvermögens, soweit diese die üblichen Abschreibungen überschreiten						
16. Zuwendungen, Umlagen und sonstige Transferaufwendungen						
17. Aufwendungen der sozialen Sicherung						
18. sonstige laufende Aufwendungen						
19. Summe der laufenden Aufwendungen aus Verwaltungstätigkeit						
20. laufendes Ergebnis aus Verwaltungstätigkeit	409,66					

Ergebnishaushalt 313120 Hilfe für Asylbewerber :						
Bezeichnung	Ergebnis Vorvorjahr 2016	Vorjahr 2017	Planjahr 2018	Planjahr 2019	Planjahr 2020	Planjahr 2021
21. Zins- und sonstige Finanzerträge						
22. Zins- und sonstige Finanzaufwendungen						
23. Finanzergebnis						
24. <u>ordentliches Ergebnis</u>	409,66					
25. außerordentliche Erträge						
26. außerordentliche Aufwendungen						
27. außerordentliches Ergebnis						
28. <u>Jahresergebnis (Jahresüberschuss / Jahresfehlbetrag)</u>	409,66					
29. Einstellung in den Sonderposten für Belastungen aus dem kommunalen Finanzausgleich						
30. Entnahme aus dem Sonderposten für Belastungen aus dem kommunalen Finanzausgleich						
31. <u>Jahresergebnis nach Berücksichtigung der Veränderung des Sonderpostens für Belastungen aus dem kommunalen Finanzausgleich</u>	409,66					

Finanzaushalt 313120 Hilfe für Asylbewerber :						
Bezeichnung	Ergebnis Vorvorjahr 2016	Vorjahr 2017	Planjahr 2018	Planjahr 2019	Planjahr 2020	Planjahr 2021
1. Steuern und ähnliche Abgaben						
2. Zuwendungen, allgemeine Umlagen und sonstige Transfereinzahlungen						
3. Einzahlungen der sozialen Sicherung						
4. öffentlich-rechtliche Leistungsentgelte						
5. privatrechtliche Leistungsentgelte						
6. Kostenerstattungen und Kostenumlagen	409,66					
<i>642590 vom privaten Bereich - vom sonstigen privaten Bereich</i>	<i>409,66</i>					
7. Erhöhung oder Verminderung des Bestands an fertigen und unfertigen Erzeugnissen						
8. andere aktivierte Eigenleistungen						
9. sonstige laufende Einzahlungen						
10. <u>Summe der laufenden Einzahlungen aus Verwaltungstätigkeit</u>	409,66					
11. Personalauszahlungen						

Finanzhaushalt 313120 Hilfe für Asylbewerber :						
Bezeichnung	Ergebnis Vorvorjahr 2016	Vorjahr 2017	Planjahr 2018	Planjahr 2019	Planjahr 2020	Planjahr 2021
12. Versorgungsauszahlungen						
13. Auszahlungen für Sach- und Dienstleistungen						
14. Zuwendungen, Umlagen und sonstige Transferauszahlungen						
15. Auszahlungen der sozialen Sicherung						
16. sonstige laufende Auszahlungen						
17. Summe der laufenden Auszahlungen aus Verwaltungstätigkeit						
18. <u>Saldo der laufenden Ein- und Auszahlungen aus Verwaltungstätigkeit</u>	409,66					
19. Zins- und sonstige Finanzeinzahlungen						
20. Zins- und sonstige Finanzauszahlungen						
21. <u>Saldo der Zins- und sonstigen Finanzein- und -auszahlungen</u>						
22. <u>Saldo der ordentlichen Ein- und Auszahlungen</u>	409,66					
23. außerordentliche Einzahlungen						
24. außerordentliche Auszahlungen						
25. <u>Saldo der außerordentlichen Ein- und Auszahlungen</u>						
26. <u>Saldo der ordentlichen und außerordentlichen Ein- und Auszahlungen</u>	409,66					
27. Einzahlungen aus Investitionszuwendungen						
28. Einzahlungen aus Beiträgen und ähnlichen Entgelten						
29. Einzahlungen für immaterielle Vermögensgegenstände						
30. Einzahlungen für Sachanlagen						
31. Einzahlungen für Finanzanlagen						
32. Einzahlungen aus sonstigen Ausleihungen und Kreditgewährungen						
33. Einzahlungen aus der Veräußerung von Vorräten						
34. sonstige Investitionseinzahlungen						
35. <u>Summe der Einzahlungen aus Investitionstätigkeit</u>						
36. Auszahlungen für immaterielle Vermögensgegenstände						
37. Auszahlungen für Sachanlagen						
38. Auszahlungen für Finanzanlagen						
39. Auszahlungen für sonstige Ausleihungen und Kreditgewährungen						

Finanzhaushalt 313120 Hilfe für Asylbewerber :						
Bezeichnung	Ergebnis Vorvorjahr 2016	Vorjahr 2017	Planjahr 2018	Planjahr 2019	Planjahr 2020	Planjahr 2021
40. Auszahlungen für den Erwerb von Vorräten						
41. sonstige Investitionsauszahlungen						
42. Summe der Auszahlungen aus Investitionstätigkeit						
43. <u>Saldo aus der Ein- und Auszahlungen aus Investitionstätigkeit</u>						
44. Finanzmittelüberschuss / Finanzmittelfehlbetrag	409,66					
45. Einzahlungen aus der Aufnahme von Investitionskrediten						
46. Auszahlungen zur Tilgung von Investitionskrediten						
47. Saldo der Ein- und Auszahlungen aus Investitionskrediten						
48a. Einzahlungen aus der Aufnahme von Krediten zur Liquiditätssicherung der Einheitskasse						
48b. abzüglich Auszahlungen gewährter Liquiditätskredite an Dritte						
48. Einzahlungen aus der Aufnahme von Krediten zur Liquiditätssicherung						
49a. Auszahlungen zur Tilgung von Krediten zur Liquiditätssicherung der Einheitskasse						
49b. abzüglich Einzahlungen Dritte zur Tilgung gewährter Liquiditätskrediten						
49. Auszahlungen zur Tilgung von Krediten zur Liquiditätssicherung						
50. Saldo der Ein- und Auszahlungen aus Krediten zur Liquiditätssicherung						
51a. Einzahlungen aus der Abnahme liquider Mittel der Einheitskasse						
51b. abzüglich Auszahlung aus der Zunahme liquider Mittel Dritter						
51. Abnahme der liquiden Mittel						
52a. Auszahlung zur Bildung liquider Mittel der Einheitskasse						
52b. abzüglich Einzahlung aus der Auflösung liquider Mittel Dritter						
52. Zunahme der liquiden Mittel						
53. Veränderung der liquiden Mittel						
54. Saldo der Ein- und Auszahlungen aus Finanzierungstätigkeit						
55. Einzahlungen aus durchlaufenden Geldern						

Finanzhaushalt 313120 Hilfe für Asylbewerber :						
Bezeichnung	Ergebnis Vorvorjahr 2016	Vorjahr 2017	Planjahr 2018	Planjahr 2019	Planjahr 2020	Planjahr 2021
56. Auszahlungen aus durchlaufenden Geldern						
57. Saldo aus durchlaufenden Geldern						
58. Verwendung des Finanzmittelüberschusses / Deckung des Finanzmittelfehlbetrages						

Produkt - Nr.:	Produkt - Bezeichnung:
362230	Jugendlager u. Jugendfreizeiten

Ergebnishaushalt 362230 Jugendlager u. Jugendfreizeiten:						
Bezeichnung	Ergebnis Vorvorjahr 2016	Vorjahr 2017	Planjahr 2018	Planjahr 2019	Planjahr 2020	Planjahr 2021
1. Steuern und ähnliche Abgaben						
2. Zuwendungen, allgemeine Umlagen und sonstige Transfererträge						
3. Erträge der sozialen Sicherung						
4. öffentlich-rechtliche Leistungsentgelte						
5. privatrechtliche Leistungsentgelte						
6. Kostenerstattungen und Kostenumlagen						
7. Erhöhung oder Verminderung des Bestands an fertigen und unfertigen Erzeugnissen						
8. andere aktivierte Eigenleistungen						
9. sonstige laufende Erträge						
10. Summe der laufenden Erträge aus Verwaltungstätigkeit						
11. Personalaufwendungen						
12. Versorgungsaufwendungen						
13. Aufwendungen für Sach- und Dienstleistungen						
14. Abschreibungen auf immaterielle Vermögensgegenstände des Anlagevermögens und auf Sachanlagen sowie auf aktivierte Aufwendungen für die Ingangsetzung und Erweiterung der Verwaltung						
15. Abschreibungen auf Vermögensgegenstände des Umlaufvermögens, soweit diese die üblichen Abschreibungen überschreiten						
16. Zuwendungen, Umlagen und sonstige Transferaufwendungen						
17. Aufwendungen der sozialen Sicherung						
18. sonstige laufende Aufwendungen						
19. Summe der laufenden Aufwendungen aus Verwaltungstätigkeit						
20. laufendes Ergebnis aus Verwaltungstätigkeit						
21. Zins- und sonstige Finanzerträge						
22. Zins- und sonstige Finanzaufwendungen						

Ergebnishaushalt 362230 Jugendlager u. Jugendfreizeiten:						
Bezeichnung	Ergebnis Vorvorjahr 2016	Vorjahr 2017	Planjahr 2018	Planjahr 2019	Planjahr 2020	Planjahr 2021
23. Finanzergebnis						
24. <u>ordentliches Ergebnis</u>						
25. außerordentliche Erträge						
26. außerordentliche Aufwendungen						
27. außerordentliches Ergebnis						
28. <u>Jahresergebnis (Jahresüberschuss / Jahresfehlbetrag)</u>						
29. Einstellung in den Sonderposten für Belastungen aus dem kommunalen Finanzausgleich						
30. Entnahme aus dem Sonderposten für Belastungen aus dem kommunalen Finanzausgleich						
31. <u>Jahresergebnis nach Berücksichtigung der Veränderung des Sonderpostens für Belastungen aus dem kommunalen Finanzausgleich</u>						

Finanzhaushalt 362230 Jugendlager u. Jugendfreizeiten:						
Bezeichnung	Ergebnis Vorvorjahr 2016	Vorjahr 2017	Planjahr 2018	Planjahr 2019	Planjahr 2020	Planjahr 2021
1. Steuern und ähnliche Abgaben						
2. Zuwendungen, allgemeine Umlagen und sonstige Transfereinzahlungen						
3. Einzahlungen der sozialen Sicherung						
4. öffentlich-rechtliche Leistungsentgelte						
5. privatrechtliche Leistungsentgelte						
6. Kostenerstattungen und Kostenumlagen						
7. Erhöhung oder Verminderung des Bestands an fertigen und unfertigen Erzeugnissen						
8. andere aktivierte Eigenleistungen						
9. sonstige laufende Einzahlungen						
10. <u>Summe der laufenden Einzahlungen aus Verwaltungstätigkeit</u>						
11. Personalauszahlungen						
12. Versorgungsauszahlungen						
13. Auszahlungen für Sach- und Dienstleistungen						

Finanzhaushalt 362230 Jugendlager u. Jugendfreizeiten:

Bezeichnung	Ergebnis Vorvorjahr 2016	Vorjahr 2017	Planjahr 2018	Planjahr 2019	Planjahr 2020	Planjahr 2021
14. Zuwendungen, Umlagen und sonstige Transferauszahlungen	82,50					
741900 Sonstige	82,50					
15. Auszahlungen der sozialen Sicherung						
16. sonstige laufende Auszahlungen						
17. Summe der laufenden Auszahlungen aus Verwaltungstätigkeit	82,50					
18. Saldo der laufenden Ein- und Auszahlungen aus Verwaltungstätigkeit	- 82,50					
19. Zins- und sonstige Finanzeinzahlungen						
20. Zins- und sonstige Finanzauszahlungen						
21. Saldo der Zins- und sonstigen Finanzein- und -auszahlungen						
22. Saldo der ordentlichen Ein- und Auszahlungen	- 82,50					
23. außerordentliche Einzahlungen						
24. außerordentliche Auszahlungen						
25. Saldo der außerordentlichen Ein- und Auszahlungen						
26. Saldo der ordentlichen und außerordentlichen Ein- und Auszahlungen	- 82,50					
27. Einzahlungen aus Investitionszuwendungen						
28. Einzahlungen aus Beiträgen und ähnlichen Entgelten						
29. Einzahlungen für immaterielle Vermögensgegenstände						
30. Einzahlungen für Sachanlagen						
31. Einzahlungen für Finanzanlagen						
32. Einzahlungen aus sonstigen Ausleihungen und Kreditgewährungen						
33. Einzahlungen aus der Veräußerung von Vorräten						
34. sonstige Investitionseinzahlungen						
35. Summe der Einzahlungen aus Investitionstätigkeit						
36. Auszahlungen für immaterielle Vermögensgegenstände						
37. Auszahlungen für Sachanlagen						
38. Auszahlungen für Finanzanlagen						
39. Auszahlungen für sonstige Ausleihungen und Kreditgewährungen						
40. Auszahlungen für den Erwerb von Vorräten						

Finanzhaushalt 362230 Jugendlager u. Jugendfreizeiten:						
Bezeichnung	Ergebnis Vorvorjahr 2016	Vorjahr 2017	Planjahr 2018	Planjahr 2019	Planjahr 2020	Planjahr 2021
41. sonstige Investitionsauszahlungen						
42. Summe der Auszahlungen aus Investitionstätigkeit						
43. <u>Saldo aus der Ein- und Auszahlungen aus Investitionstätigkeit</u>						
44. Finanzmittelüberschuss / Finanzmittelfehlbetrag	- 82,50					
45. Einzahlungen aus der Aufnahme von Investitionskrediten						
46. Auszahlungen zur Tilgung von Investitionskrediten						
47. Saldo der Ein- und Auszahlungen aus Investitionskrediten						
48a. Einzahlungen aus der Aufnahme von Krediten zur Liquiditätssicherung der Einheitskasse						
48b. abzüglich Auszahlungen gewährter Liquiditätskredite an Dritte						
48. Einzahlungen aus der Aufnahme von Krediten zur Liquiditätssicherung						
49a. Auszahlungen zur Tilgung von Krediten zur Liquiditätssicherung der Einheitskasse						
49b. abzüglich Einzahlungen Dritte zur Tilgung gewährter Liquiditätskrediten						
49. Auszahlungen zur Tilgung von Krediten zur Liquiditätssicherung						
50. Saldo der Ein- und Auszahlungen aus Krediten zur Liquiditätssicherung						
51a. Einzahlungen aus der Abnahme liquider Mittel der Einheitskasse						
51b. abzüglich Auszahlung aus der Zunahme liquider Mittel Dritter						
51. <u>Abnahme der liquiden Mittel</u>						
52a. Auszahlung zur Bildung liquider Mittel der Einheitskasse						
52b. abzüglich Einzahlung aus der Auflösung liquider Mittel Dritter						
52. Zunahme der liquiden Mittel						
53. Veränderung der liquiden Mittel						
54. Saldo der Ein- und Auszahlungen aus Finanzierungstätigkeit						
55. Einzahlungen aus durchlaufenden Geldern						
56. Auszahlungen aus durchlaufenden Geldern						

Finanzhaushalt 362230 Jugendlager u. Jugendfreizeiten:

Bezeichnung	Ergebnis Vorvorjahr 2016	Vorjahr 2017	Planjahr 2018	Planjahr 2019	Planjahr 2020	Planjahr 2021
57. Saldo aus durchlaufenden Geldern						
58. Verwendung des Finanzmittelüberschusses / Deckung des Finanzmittelfehlbetrages						

Produkt - Nr.:	Produkt - Bezeichnung:
362500	Jugendarbeit - sonstige

Ergebnishaushalt 362500 Jugendarbeit - sonstige:						
Bezeichnung	Ergebnis Vorvorjahr 2016	Vorjahr 2017	Planjahr 2018	Planjahr 2019	Planjahr 2020	Planjahr 2021
1. Steuern und ähnliche Abgaben						
2. Zuwendungen, allgemeine Umlagen und sonstige Transfererträge	3.107,31	3.400,00	3.400,00	3.400,00	3.400,00	3.400,00
414420 Zuweisungen und Zuschüsse für laufende Zwecke - vom öffentlichen Bereich - vom Land	337,50	400,00	400,00	400,00	400,00	400,00
414430 Zuweisungen und Zuschüsse für laufende Zwecke - vom öffentlichen Bereich - von Gemeinden und Gemeindeverbänden	2.769,81	3.000,00	3.000,00	3.000,00	3.000,00	3.000,00
3. Erträge der sozialen Sicherung						
4. öffentlich-rechtliche Leistungsentgelte	960,00	1.300,00	1.000,00	1.000,00	1.000,00	1.000,00
432100 Benutzungsgebühren, wiederkehrende Beiträge (soweit diese nicht in einem Sonderposten zu erfassen sind) und ähnliche Entgelte, Kostenerstattungen - Entgelte für die Benutzung von öffentlichen Einrichtungen und für wirtschaftliche Dienstleistungen	960,00	1.300,00	1.000,00	1.000,00	1.000,00	1.000,00
5. privatrechtliche Leistungsentgelte						
6. Kostenerstattungen und Kostenumlagen						
7. Erhöhung oder Verminderung des Bestands an fertigen und unfertigen Erzeugnissen						
8. andere aktivierte Eigenleistungen						
9. sonstige laufende Erträge	300,00					
462900 Weitere sonstige laufende Erträge - Sonstige weitere Erträge (z.B. Spenden usw.)	300,00					
10. Summe der laufenden Erträge aus Verwaltungstätigkeit	4.367,31	4.700,00	4.400,00	4.400,00	4.400,00	4.400,00
11. Personalaufwendungen						
12. Versorgungsaufwendungen						
13. Aufwendungen für Sach- und Dienstleistungen	5.271,73	7.100,00	6.800,00	6.800,00	6.800,00	6.800,00
524200 Weitere Verwaltungs- und Betriebsaufwendungen - Verpflegung - Essenskosten, Speisen, Lebensmittel inkl. Getränke (auch Schüler etc.)	1.190,00	1.500,00	1.800,00	1.800,00	1.800,00	1.800,00
524800 Weitere Verwaltungs- und Betriebsaufwendungen - Sonstige bezogene Leistungen (u.a. Klassenfahrten, Sportstätten- und Schwimmbadfahrten, VG-Bus und sonstige Beförderungsleistungen)	1.040,00	1.400,00	1.400,00	1.400,00	1.400,00	1.400,00
524900 Weitere Verwaltungs- und Betriebsaufwendungen - Sonstige Aufwendungen für Sachleistungen	1.001,73	1.600,00	1.600,00	1.600,00	1.600,00	1.600,00
529200 Sonstige Aufwendungen für Sach- und Dienstleistungen - sonstige Aufwendungen für Dienstleistungen	2.040,00	2.600,00	2.000,00	2.000,00	2.000,00	2.000,00

Ergebnishaushalt 362500 Jugendarbeit - sonstige:						
Bezeichnung	Ergebnis Vorvorjahr 2016	Vorjahr 2017	Planjahr 2018	Planjahr 2019	Planjahr 2020	Planjahr 2021
14. Abschreibungen auf immaterielle Vermögensgegenstände des Anlagevermögens und auf Sachanlagen sowie auf aktivierte Aufwendungen für die Ingangsetzung und Erweiterung der Verwaltung						
15. Abschreibungen auf Vermögensgegenstände des Umlaufvermögens, soweit diese die üblichen Abschreibungen überschreiten						
16. Zuwendungen, Umlagen und sonstige Transferaufwendungen	3.253,00	3.300,00	3.300,00	3.300,00	3.300,00	3.300,00
541900 Zuweisungen und Zuschüsse für laufende Zwecke - an Sonstige	3.253,00	3.300,00	3.300,00	3.300,00	3.300,00	3.300,00
17. Aufwendungen der sozialen Sicherung						
18. sonstige laufende Aufwendungen	94,25	100,00	150,00	150,00	150,00	150,00
564140 Aufwendungen für Beiträge, Versicherungen und Sonstiges - Versicherungsbeiträge - Unfallversicherungen	94,25	100,00	150,00	150,00	150,00	150,00
19. Summe der laufenden Aufwendungen aus Verwaltungstätigkeit	8.618,98	10.500,00	10.250,00	10.250,00	10.250,00	10.250,00
20. laufendes Ergebnis aus Verwaltungstätigkeit	- 4.251,67	- 5.800,00	- 5.850,00	- 5.850,00	- 5.850,00	- 5.850,00
21. Zins- und sonstige Finanzerträge						
22. Zins- und sonstige Finanzaufwendungen						
23. Finanzergebnis						
24. ordentliches Ergebnis	- 4.251,67	- 5.800,00	- 5.850,00	- 5.850,00	- 5.850,00	- 5.850,00
25. außerordentliche Erträge						
26. außerordentliche Aufwendungen						
27. außerordentliches Ergebnis						
28. Jahresergebnis (Jahresüberschuss / Jahresfehlbetrag)	- 4.251,67	- 5.800,00	- 5.850,00	- 5.850,00	- 5.850,00	- 5.850,00
29. Einstellung in den Sonderposten für Belastungen aus dem kommunalen Finanzausgleich						
30. Entnahme aus dem Sonderposten für Belastungen aus dem kommunalen Finanzausgleich						
31. Jahresergebnis nach Berücksichtigung der Veränderung des Sonderpostens für Belastungen aus dem kommunalen Finanzausgleich	- 4.251,67	- 5.800,00	- 5.850,00	- 5.850,00	- 5.850,00	- 5.850,00

Finanzhaushalt 362500 Jugendarbeit - sonstige:

Bezeichnung	Ergebnis Vorvorjahr 2016	Vorjahr 2017	Planjahr 2018	Planjahr 2019	Planjahr 2020	Planjahr 2021
1. Steuern und ähnliche Abgaben						
2. Zuwendungen, allgemeine Umlagen und sonstige Transfereinzahlungen	337,50	3.400,00	3.400,00	3.400,00	3.400,00	3.400,00
614420 vom öffentlichen Bereich - vom Land	337,50	400,00	400,00	400,00	400,00	400,00
614430 vom öffentlichen Bereich - von Gemeinden und Gemeindeverbänden		3.000,00	3.000,00	3.000,00	3.000,00	3.000,00
3. Einzahlungen der sozialen Sicherung						
4. öffentlich-rechtliche Leistungsentgelte	960,00	1.300,00	1.000,00	1.000,00	1.000,00	1.000,00
632100 Entgelte für die Benutzung von öffentlichen Einrichtungen und für wirtschaftliche Dienstleistungen	960,00	1.300,00	1.000,00	1.000,00	1.000,00	1.000,00
5. privatrechtliche Leistungsentgelte						
6. Kostenerstattungen und Kostenumlagen						
7. Erhöhung oder Verminderung des Bestands an fertigen und unfertigen Erzeugnissen						
8. andere aktivierte Eigenleistungen						
9. sonstige laufende Einzahlungen	300,00					
662900 Sonstige	300,00					
10. Summe der laufenden Einzahlungen aus Verwaltungstätigkeit	1.597,50	4.700,00	4.400,00	4.400,00	4.400,00	4.400,00
11. Personalauszahlungen						
12. Versorgungsauszahlungen						
13. Auszahlungen für Sach- und Dienstleistungen	5.271,73	7.100,00	6.800,00	6.800,00	6.800,00	6.800,00
724200 Essenskosten	1.190,00	1.500,00	1.800,00	1.800,00	1.800,00	1.800,00
724800 Sonstige bezogene Leistungen - (u.a. Sportstätten- und Schwimmbadfahrten, VG-Bus und sonstige Beförderungsleistungen)	1.040,00	1.400,00	1.400,00	1.400,00	1.400,00	1.400,00
724900 sonstige Auszahlungen für Sachleistungen	1.001,73	1.600,00	1.600,00	1.600,00	1.600,00	1.600,00
729200 Sonstige Auszahlungen für Dienstleistungen	2.040,00	2.600,00	2.000,00	2.000,00	2.000,00	2.000,00
14. Zuwendungen, Umlagen und sonstige Transferauszahlungen	3.253,00	3.300,00	3.300,00	3.300,00	3.300,00	3.300,00
741900 Sonstige	3.253,00	3.300,00	3.300,00	3.300,00	3.300,00	3.300,00
15. Auszahlungen der sozialen Sicherung						
16. sonstige laufende Auszahlungen	94,25	100,00	150,00	150,00	150,00	150,00
764140 Versicherungsbeiträge - Unfallversicherungen	94,25	100,00	150,00	150,00	150,00	150,00
17. Summe der laufenden Auszahlungen aus Verwaltungstätigkeit	8.618,98	10.500,00	10.250,00	10.250,00	10.250,00	10.250,00
18. Saldo der laufenden Ein- und Auszahlungen aus Verwaltungstätigkeit	- 7.021,48	- 5.800,00	- 5.850,00	- 5.850,00	- 5.850,00	- 5.850,00
19. Zins- und sonstige Finanzeinzahlungen						
20. Zins- und sonstige Finanzauszahlungen						

Finanzhaushalt 362500 Jugendarbeit - sonstige:						
Bezeichnung	Ergebnis Vorvorjahr 2016	Vorjahr 2017	Planjahr 2018	Planjahr 2019	Planjahr 2020	Planjahr 2021
21. <u>Saldo der Zins- und sonstigen Finanzer- und -auszahlungen</u>						
22. <u>Saldo der ordentlichen Ein- und Auszahlungen</u>	- 7.021,48	- 5.800,00	- 5.850,00	- 5.850,00	- 5.850,00	- 5.850,00
23. außerordentliche Einzahlungen						
24. außerordentliche Auszahlungen						
25. <u>Saldo der außerordentlichen Ein- und Auszahlungen</u>						
26. <u>Saldo der ordentlichen und außerordentlichen Ein- und Auszahlungen</u>	- 7.021,48	- 5.800,00	- 5.850,00	- 5.850,00	- 5.850,00	- 5.850,00
27. Einzahlungen aus Investitionszuwendungen						
28. Einzahlungen aus Beiträgen und ähnlichen Entgelten						
29. Einzahlungen für immaterielle Vermögensgegenstände						
30. Einzahlungen für Sachanlagen						
31. Einzahlungen für Finanzanlagen						
32. Einzahlungen aus sonstigen Ausleihungen und Kreditgewährungen						
33. Einzahlungen aus der Veräußerung von Vorräten						
34. sonstige Investitionseinzahlungen						
35. <u>Summe der Einzahlungen aus Investitionstätigkeit</u>						
36. Auszahlungen für immaterielle Vermögensgegenstände						
37. Auszahlungen für Sachanlagen						
38. Auszahlungen für Finanzanlagen						
39. Auszahlungen für sonstige Ausleihungen und Kreditgewährungen						
40. Auszahlungen für den Erwerb von Vorräten						
41. sonstige Investitionsauszahlungen						
42. <u>Summe der Auszahlungen aus Investitionstätigkeit</u>						
43. <u>Saldo aus der Ein- und Auszahlungen aus Investitionstätigkeit</u>						
44. <u>Finanzmittelüberschuss / Finanzmittelfehlbetrag</u>	- 7.021,48	- 5.800,00	- 5.850,00	- 5.850,00	- 5.850,00	- 5.850,00
45. Einzahlungen aus der Aufnahme von Investitionskrediten						
46. Auszahlungen zur Tilgung von Investitionskrediten						
47. <u>Saldo der Ein- und Auszahlungen aus Investitionskrediten</u>						
48a. Einzahlungen aus der Aufnahme von Krediten zur Liquiditätssicherung der Einheitskasse						

Finanzhaushalt 362500 Jugendarbeit - sonstige:						
Bezeichnung	Ergebnis Vorvorjahr 2016	Vorjahr 2017	Planjahr 2018	Planjahr 2019	Planjahr 2020	Planjahr 2021
48b. abzüglich Auszahlungen gewährter Liquiditätskredite an Dritte						
48. Einzahlungen aus der Aufnahme von Krediten zur Liquiditätssicherung						
49a. Auszahlungen zur Tilgung von Krediten zur Liquiditätssicherung der Einheitskasse						
49b. abzüglich Einzahlungen Dritte zur Tilgung gewährter Liquiditätskrediten						
49. Auszahlungen zur Tilgung von Krediten zur Liquiditätssicherung						
50. Saldo der Ein- und Auszahlungen aus Krediten zur Liquiditätssicherung						
51a. Einzahlungen aus der Abnahme liquider Mittel der Einheitskasse						
51b. abzüglich Auszahlung aus der Zunahme liquider Mittel Dritter						
51. Abnahme der liquiden Mittel						
52a. Auszahlung zur Bildung liquider Mittel der Einheitskasse						
52b. abzüglich Einzahlung aus der Auflösung liquider Mittel Dritter						
52. Zunahme der liquiden Mittel						
53. Veränderung der liquiden Mittel						
54. Saldo der Ein- und Auszahlungen aus Finanzierungstätigkeit						
55. Einzahlungen aus durchlaufenden Geldern						
56. Auszahlungen aus durchlaufenden Geldern						
57. Saldo aus durchlaufenden Geldern						
58. Verwendung des Finanzmittelüberschusses / Deckung des Finanzmittelfehlbetrages						

Produkt - Nr.:	Produkt - Bezeichnung:
421100	Sportförderung - allgemein

Ergebnishaushalt 421100 Sportförderung - allgemein:						
Bezeichnung	Ergebnis Vorvorjahr 2016	Vorjahr 2017	Planjahr 2018	Planjahr 2019	Planjahr 2020	Planjahr 2021
1. Steuern und ähnliche Abgaben						
2. Zuwendungen, allgemeine Umlagen und sonstige Transfererträge						
3. Erträge der sozialen Sicherung						
4. öffentlich-rechtliche Leistungsentgelte						
5. privatrechtliche Leistungsentgelte						
6. Kostenerstattungen und Kostenumlagen	10.225,84	10.250,00	10.250,00	10.250,00	10.250,00	10.250,00
442430 vom öffentlichen Bereich - von Gemeinden und Gemeindeverbänden	10.225,84	10.250,00	10.250,00	10.250,00	10.250,00	10.250,00
7. Erhöhung oder Verminderung des Bestands an fertigen und unfertigen Erzeugnissen						
8. andere aktivierte Eigenleistungen						
9. sonstige laufende Erträge						
10. Summe der laufenden Erträge aus Verwaltungstätigkeit	10.225,84	10.250,00	10.250,00	10.250,00	10.250,00	10.250,00
11. Personalaufwendungen						
12. Versorgungsaufwendungen						
13. Aufwendungen für Sach- und Dienstleistungen						
14. Abschreibungen auf immaterielle Vermögensgegenstände des Anlagevermögens und auf Sachanlagen sowie auf aktivierte Aufwendungen für die Inangasetzung und Erweiterung der Verwaltung						
15. Abschreibungen auf Vermögensgegenstände des Umlaufvermögens, soweit diese die üblichen Abschreibungen überschreiten						
16. Zuwendungen, Umlagen und sonstige Transferaufwendungen	6.538,00	58.000,00	13.000,00	13.000,00	13.000,00	13.000,00
541430 Zuweisungen und Zuschüsse für laufende Zwecke - an den öffentlichen Bereich - an Gemeinden und Gemeindeverbände		50.000,00	5.000,00	5.000,00	5.000,00	5.000,00
541900 Zuweisungen und Zuschüsse für laufende Zwecke - an Sonstige	6.538,00	8.000,00	8.000,00	8.000,00	8.000,00	8.000,00
17. Aufwendungen der sozialen Sicherung						
18. sonstige laufende Aufwendungen		800,00	800,00	800,00	800,00	800,00
563900 Geschäftsaufwendungen - Sonstiges		800,00	800,00	800,00	800,00	800,00

Ergebnishaushalt 421100 Sportförderung - allgemein:						
Bezeichnung	Ergebnis Vorvorjahr 2016	Vorjahr 2017	Planjahr 2018	Planjahr 2019	Planjahr 2020	Planjahr 2021
19. Summe der laufenden Aufwendungen aus Verwaltungstätigkeit	6.538,00	58.800,00	13.800,00	13.800,00	13.800,00	13.800,00
20. laufendes Ergebnis aus Verwaltungstätigkeit	3.687,84	- 48.550,00	- 3.550,00	- 3.550,00	- 3.550,00	- 3.550,00
21. Zins- und sonstige Finanzerträge						
22. Zins- und sonstige Finanzaufwendungen						
23. Finanzergebnis						
24. ordentliches Ergebnis	3.687,84	- 48.550,00	- 3.550,00	- 3.550,00	- 3.550,00	- 3.550,00
25. außerordentliche Erträge						
26. außerordentliche Aufwendungen						
27. außerordentliches Ergebnis						
28. Jahresergebnis (Jahresüberschuss / Jahresfehlbetrag)	3.687,84	- 48.550,00	- 3.550,00	- 3.550,00	- 3.550,00	- 3.550,00
29. Einstellung in den Sonderposten für Belastungen aus dem kommunalen Finanzausgleich						
30. Entnahme aus dem Sonderposten für Belastungen aus dem kommunalen Finanzausgleich						
31. Jahresergebnis nach Berücksichtigung der Veränderung des Sonderpostens für Belastungen aus dem kommunalen Finanzausgleich	3.687,84	- 48.550,00	- 3.550,00	- 3.550,00	- 3.550,00	- 3.550,00

Finanzhaushalt 421100 Sportförderung - allgemein:						
Bezeichnung	Ergebnis Vorvorjahr 2016	Vorjahr 2017	Planjahr 2018	Planjahr 2019	Planjahr 2020	Planjahr 2021
1. Steuern und ähnliche Abgaben						
2. Zuwendungen, allgemeine Umlagen und sonstige Transfereinzahlungen						
3. Einzahlungen der sozialen Sicherung						
4. öffentlich-rechtliche Leistungsentgelte						
5. privatrechtliche Leistungsentgelte						
6. Kostenerstattungen und Kostenumlagen	10.225,84	10.250,00	10.250,00	10.250,00	10.250,00	10.250,00
642430 vom öffentlichen Bereich - von Gemeinden und Gemeindeverbänden	10.225,84	10.250,00	10.250,00	10.250,00	10.250,00	10.250,00
7. Erhöhung oder Verminderung des Bestands an fertigen und unfertigen Erzeugnissen						
8. andere aktivierte Eigenleistungen						

Finanzhaushalt 421100 Sportförderung - allgemein:						
Bezeichnung	Ergebnis Vorvorjahr 2016	Vorjahr 2017	Planjahr 2018	Planjahr 2019	Planjahr 2020	Planjahr 2021
9. sonstige laufende Einzahlungen						
10. Summe der laufenden Einzahlungen aus Verwaltungstätigkeit	10.225,84	10.250,00	10.250,00	10.250,00	10.250,00	10.250,00
11. Personalauszahlungen						
12. Versorgungsauszahlungen						
13. Auszahlungen für Sach- und Dienstleistungen						
14. Zuwendungen, Umlagen und sonstige Transferauszahlungen	6.296,00	58.000,00	13.000,00	13.000,00	13.000,00	13.000,00
741430 an den öffentlichen Bereich - an die Gemeinden und Gemeindeverbände		50.000,00	5.000,00	5.000,00	5.000,00	5.000,00
741900 Sonstige	6.296,00	8.000,00	8.000,00	8.000,00	8.000,00	8.000,00
15. Auszahlungen der sozialen Sicherung						
16. sonstige laufende Auszahlungen		800,00	800,00	800,00	800,00	800,00
763900 Sonstige		800,00	800,00	800,00	800,00	800,00
17. Summe der laufenden Auszahlungen aus Verwaltungstätigkeit	6.296,00	58.800,00	13.800,00	13.800,00	13.800,00	13.800,00
18. Saldo der laufenden Ein- und Auszahlungen aus Verwaltungstätigkeit	3.929,84	- 48.550,00	- 3.550,00	- 3.550,00	- 3.550,00	- 3.550,00
19. Zins- und sonstige Finanzeinzahlungen						
20. Zins- und sonstige Finanzauszahlungen						
21. Saldo der Zins- und sonstigen Finanzein- und -auszahlungen						
22. Saldo der ordentlichen Ein- und Auszahlungen	3.929,84	- 48.550,00	- 3.550,00	- 3.550,00	- 3.550,00	- 3.550,00
23. außerordentliche Einzahlungen						
24. außerordentliche Auszahlungen						
25. Saldo der außerordentlichen Ein- und Auszahlungen						
26. Saldo der ordentlichen und außerordentlichen Ein- und Auszahlungen	3.929,84	- 48.550,00	- 3.550,00	- 3.550,00	- 3.550,00	- 3.550,00
27. Einzahlungen aus Investitionszuwendungen						
28. Einzahlungen aus Beiträgen und ähnlichen Entgelten						
29. Einzahlungen für immaterielle Vermögensgegenstände						
30. Einzahlungen für Sachanlagen						
31. Einzahlungen für Finanzanlagen						
32. Einzahlungen aus sonstigen Ausleihungen und Kreditgewährungen						
33. Einzahlungen aus der Veräußerung von Vorräten						

Finanzhaushalt 421100 Sportförderung - allgemein:

Bezeichnung	Ergebnis Vorvorjahr 2016	Vorjahr 2017	Planjahr 2018	Planjahr 2019	Planjahr 2020	Planjahr 2021
34. sonstige Investitionseinzahlungen						
35. Summe der Einzahlungen aus Investitionstätigkeit						
36. Auszahlungen für immaterielle Vermögensgegenstände						
37. Auszahlungen für Sachanlagen						
38. Auszahlungen für Finanzanlagen						
39. Auszahlungen für sonstige Ausleihungen und Kreditgewährungen						
40. Auszahlungen für den Erwerb von Vorräten						
41. sonstige Investitionsauszahlungen						
42. Summe der Auszahlungen aus Investitionstätigkeit						
43. <u>Saldo aus der Ein- und Auszahlungen aus Investitionstätigkeit</u>						
44. Finanzmittelüberschuss / Finanzmittelfehlbetrag	3.929,84	- 48.550,00	- 3.550,00	- 3.550,00	- 3.550,00	- 3.550,00
45. Einzahlungen aus der Aufnahme von Investitionskrediten						
46. Auszahlungen zur Tilgung von Investitionskrediten						
47. Saldo der Ein- und Auszahlungen aus Investitionskrediten						
48a. Einzahlungen aus der Aufnahme von Krediten zur Liquiditätssicherung der Einheitskasse						
48b. abzüglich Auszahlungen gewährter Liquiditätskredite an Dritte						
48. Einzahlungen aus der Aufnahme von Krediten zur Liquiditätssicherung						
49a. Auszahlungen zur Tilgung von Krediten zur Liquiditätssicherung der Einheitskasse						
49b. abzüglich Einzahlungen Dritte zur Tilgung gewährter Liquiditätskrediten						
49. Auszahlungen zur Tilgung von Krediten zur Liquiditätssicherung						
50. Saldo der Ein- und Auszahlungen aus Krediten zur Liquiditätssicherung						
51a. Einzahlungen aus der Abnahme liquider Mittel der Einheitskasse						
51b. abzüglich Auszahlung aus der Zunahme liquider Mittel Dritter						
51. <u>Abnahme der liquiden Mittel</u>						
52a. Auszahlung zur Bildung liquider Mittel der Einheitskasse						

Finanzhaushalt 421100 Sportförderung - allgemein:						
Bezeichnung	Ergebnis Vorvorjahr 2016	Vorjahr 2017	Planjahr 2018	Planjahr 2019	Planjahr 2020	Planjahr 2021
52b. abzüglich Einzahlung aus der Auflösung liquider Mittel Dritter						
52. Zunahme der liquiden Mittel						
53. Veränderung der liquiden Mittel						
54. Saldo der Ein- und Auszahlungen aus Finanzierungstätigkeit						
55. Einzahlungen aus durchlaufenden Geldern						
56. Auszahlungen aus durchlaufenden Geldern						
57. Saldo aus durchlaufenden Geldern						
58. Verwendung des Finanzmittelüberschusses / Deckung des Finanzmittelfehlbetrages						

Produkt - Nr.:	Produkt - Bezeichnung:
424100	Sportplätze

Ergebnishaushalt 424100 Sportplätze:						
Bezeichnung	Ergebnis Vorvorjahr 2016	Vorjahr 2017	Planjahr 2018	Planjahr 2019	Planjahr 2020	Planjahr 2021
1. Steuern und ähnliche Abgaben						
2. Zuwendungen, allgemeine Umlagen und sonstige Transfererträge						
3. Erträge der sozialen Sicherung						
4. öffentlich-rechtliche Leistungsentgelte						
5. privatrechtliche Leistungsentgelte						
6. Kostenerstattungen und Kostenumlagen						
7. Erhöhung oder Verminderung des Bestands an fertigen und unfertigen Erzeugnissen						
8. andere aktivierte Eigenleistungen						
9. sonstige laufende Erträge						
10. Summe der laufenden Erträge aus Verwaltungstätigkeit						
11. Personalaufwendungen						
502210 Dienstbezüge und dergleichen - Arbeitnehmer - Vergütungen						
503200 Beiträge zu Versorgungskassen - Arbeitnehmer						
504200 Beiträge zur gesetzlichen Sozialversicherung - Arbeitnehmer						
12. Versorgungsaufwendungen						
13. Aufwendungen für Sach- und Dienstleistungen	56.858,76	37.000,00	52.500,00	54.500,00	54.500,00	54.500,00
522120 Aufwendungen für Energie / Wasser / Abwasser / Abfall - Aufwendungen für Wasser, Abwasser und Müllabfuhr	13.518,17	10.000,00	8.000,00	10.000,00	10.000,00	10.000,00
522130 Aufwendungen für Energie / Wasser / Abwasser / Abfall - Abfallbeseitigung (Bauschutt, Grünabfälle usw) außerhalb der Hausmüllabfuhr	987,70	1.000,00	1.000,00	1.000,00	1.000,00	1.000,00
523110 Aufwendungen für Unterhaltung und Bewirtschaftung - Unterhaltung der Grundstücke, Außenanlagen, Gebäude und Gebäudeeinrichtungen - Grundstücke	8.106,68	7.000,00	8.500,00	8.500,00	8.500,00	8.500,00
523230 Aufwendungen für Unterhaltung und Bewirtschaftung - Bewirtschaftung der Grundstücke, Außenanlagen, Gebäude und Gebäudeeinrichtungen - Gebäude einschließlich der Bestandteile, die dem Gebäude zuzurechnen sind		3.000,00				
523600 Aufwendungen für Unterhaltung und Bewirtschaftung - Unterhaltung der Maschinen und technischen Anlagen		1.000,00				
581100 Bauhof - Leistungsabrechnung	34.246,21	15.000,00	35.000,00	35.000,00	35.000,00	35.000,00
14. Abschreibungen auf immaterielle Vermögensgegenstände des Anlagevermögens und auf Sachanlagen sowie auf aktivierte Aufwendungen für die Ingangsetzung und Erweiterung der Verwaltung						

Ergebnishaushalt 424100 Sportplätze:						
Bezeichnung	Ergebnis Vorvorjahr 2016	Vorjahr 2017	Planjahr 2018	Planjahr 2019	Planjahr 2020	Planjahr 2021
15. Abschreibungen auf Vermögensgegenstände des Umlaufvermögens, soweit diese die üblichen Abschreibungen überschreiten						
16. Zuwendungen, Umlagen und sonstige Transferaufwendungen						
17. Aufwendungen der sozialen Sicherung						
18. sonstige laufende Aufwendungen	1.592,88	50,00	1.550,00	1.550,00	1.550,00	1.550,00
564120 Aufwendungen für Beiträge, Versicherungen und Sonstiges - Versicherungsbeiträge - Kfz-Versicherungen	40,68	50,00	50,00	50,00	50,00	50,00
564300 Aufwendungen für Beiträge, Versicherungen und Sonstiges - Sonstige Beiträge (WKB, LWK, Wege etc.)	1.552,20		1.500,00	1.500,00	1.500,00	1.500,00
19. Summe der laufenden Aufwendungen aus Verwaltungstätigkeit	58.451,64	37.050,00	54.050,00	56.050,00	56.050,00	56.050,00
20. laufendes Ergebnis aus Verwaltungstätigkeit	- 58.451,64	- 37.050,00	- 54.050,00	- 56.050,00	- 56.050,00	- 56.050,00
21. Zins- und sonstige Finanzerträge						
22. Zins- und sonstige Finanzaufwendungen						
23. Finanzergebnis						
24. ordentliches Ergebnis	- 58.451,64	- 37.050,00	- 54.050,00	- 56.050,00	- 56.050,00	- 56.050,00
25. außerordentliche Erträge						
26. außerordentliche Aufwendungen						
27. außerordentliches Ergebnis						
28. Jahresergebnis (Jahresüberschuss / Jahresfehlbetrag)	- 58.451,64	- 37.050,00	- 54.050,00	- 56.050,00	- 56.050,00	- 56.050,00
29. Einstellung in den Sonderposten für Belastungen aus dem kommunalen Finanzausgleich						
30. Entnahme aus dem Sonderposten für Belastungen aus dem kommunalen Finanzausgleich						
31. Jahresergebnis nach Berücksichtigung der Veränderung des Sonderpostens für Belastungen aus dem kommunalen Finanzausgleich	- 58.451,64	- 37.050,00	- 54.050,00	- 56.050,00	- 56.050,00	- 56.050,00

Finanzhaushalt 424100 Sportplätze:						
Bezeichnung	Ergebnis Vorvorjahr 2016	Vorjahr 2017	Planjahr 2018	Planjahr 2019	Planjahr 2020	Planjahr 2021
1. Steuern und ähnliche Abgaben						

Finanzhaushalt 424100 Sportplätze:

Bezeichnung	Ergebnis Vorvorjahr 2016	Vorjahr 2017	Planjahr 2018	Planjahr 2019	Planjahr 2020	Planjahr 2021
2. Zuwendungen, allgemeine Umlagen und sonstige Transfereinzahlungen						
3. Einzahlungen der sozialen Sicherung						
4. öffentlich-rechtliche Leistungsentgelte						
5. privatrechtliche Leistungsentgelte						
6. Kostenerstattungen und Kostenumlagen						
7. Erhöhung oder Verminderung des Bestands an fertigen und unfertigen Erzeugnissen						
8. andere aktivierte Eigenleistungen						
9. sonstige laufende Einzahlungen						
10. Summe der laufenden Einzahlungen aus Verwaltungstätigkeit						
11. Personalauszahlungen						
702210 Arbeitnehmer - Vergütungen						
703200 Arbeitnehmer						
704200 Arbeitnehmer						
12. Versorgungsauszahlungen						
13. Auszahlungen für Sach- und Dienstleistungen	22.580,02	37.000,00	52.500,00	54.500,00	54.500,00	54.500,00
722120 Aufwendungen für Wasser, Abwasser und Abfall	13.518,17	10.000,00	8.000,00	10.000,00	10.000,00	10.000,00
722130 Abfallbeseitigung (Bauschutt, Grünabfälle usw) außerhalb der Hausmüllabfuhr	973,42	1.000,00	1.000,00	1.000,00	1.000,00	1.000,00
723110 Unterhaltung der Grundstücke, Außenanlagen, Gebäude und Gebäudeeinrichtungen - Grundstücke	8.088,43	7.000,00	8.500,00	8.500,00	8.500,00	8.500,00
723230 Bewirtschaftung der Grundstücke, Außenanlagen, Gebäude und Gebäudeeinrichtungen - Gebäude einschließlich der Bestandteile, die dem Gebäude zuzurechnen sind		3.000,00				
723600 Unterhaltung der Maschinen und technischen Anlagen		1.000,00				
725430 an den öffentlichen Bereich - an die Gemeinden und Gemeindeverbände		15.000,00	35.000,00	35.000,00	35.000,00	35.000,00
14. Zuwendungen, Umlagen und sonstige Transferauszahlungen						
15. Auszahlungen der sozialen Sicherung						
16. sonstige laufende Auszahlungen	40,68	50,00	1.550,00	1.550,00	1.550,00	1.550,00
764120 Versicherungsbeiträge - Kfz-Versicherungen	40,68	50,00	50,00	50,00	50,00	50,00
764300 sonstige Beiträge			1.500,00	1.500,00	1.500,00	1.500,00
17. Summe der laufenden Auszahlungen aus Verwaltungstätigkeit	22.620,70	37.050,00	54.050,00	56.050,00	56.050,00	56.050,00
18. Saldo der laufenden Ein- und Auszahlungen aus Verwaltungstätigkeit	- 22.620,70	- 37.050,00	- 54.050,00	- 56.050,00	- 56.050,00	- 56.050,00
19. Zins- und sonstige Finanzeinzahlungen						
20. Zins- und sonstige Finanzauszahlungen						

Finanzhaushalt 424100 Sportplätze:						
Bezeichnung	Ergebnis Vorvorjahr 2016	Vorjahr 2017	Planjahr 2018	Planjahr 2019	Planjahr 2020	Planjahr 2021
21. <u>Saldo der Zins- und sonstigen Finanzer- und -auszahlungen</u>						
22. <u>Saldo der ordentlichen Ein- und Auszahlungen</u>	- 22.620,70	- 37.050,00	- 54.050,00	- 56.050,00	- 56.050,00	- 56.050,00
23. außerordentliche Einzahlungen						
24. außerordentliche Auszahlungen						
25. <u>Saldo der außerordentlichen Ein- und Auszahlungen</u>						
26. <u>Saldo der ordentlichen und außerordentlichen Ein- und Auszahlungen</u>	- 22.620,70	- 37.050,00	- 54.050,00	- 56.050,00	- 56.050,00	- 56.050,00
27. Einzahlungen aus Investitionszuwendungen <i>681420 vom öffentlichen Bereich - von dem Land</i>						
28. Einzahlungen aus Beiträgen und ähnlichen Entgelten						
29. Einzahlungen für immaterielle Vermögensgegenstände						
30. Einzahlungen für Sachanlagen						
31. Einzahlungen für Finanzanlagen						
32. Einzahlungen aus sonstigen Ausleihungen und Kreditgewährungen						
33. Einzahlungen aus der Veräußerung von Vorräten						
34. sonstige Investitionseinzahlungen						
35. <u>Summe der Einzahlungen aus Investitionstätigkeit</u>						
36. Auszahlungen für immaterielle Vermögensgegenstände						
37. Auszahlungen für Sachanlagen <i>785230 Auszahlungen für Baumaßnahmen</i>			20.000,00 20.000,00			
38. Auszahlungen für Finanzanlagen						
39. Auszahlungen für sonstige Ausleihungen und Kreditgewährungen						
40. Auszahlungen für den Erwerb von Vorräten						
41. sonstige Investitionsauszahlungen						
42. <u>Summe der Auszahlungen aus Investitionstätigkeit</u>			20.000,00			
43. <u>Saldo aus der Ein- und Auszahlungen aus Investitionstätigkeit</u>			- 20.000,00			
44. <u>Finanzmittelüberschuss / Finanzmittelfehlbetrag</u>	- 22.620,70	- 37.050,00	- 74.050,00	- 56.050,00	- 56.050,00	- 56.050,00
45. Einzahlungen aus der Aufnahme von Investitionskrediten						
46. Auszahlungen zur Tilgung von Investitionskrediten						
47. <u>Saldo der Ein- und Auszahlungen aus Investitionskrediten</u>						

Finanzhaushalt 424100 Sportplätze:						
Bezeichnung	Ergebnis Vorvorjahr 2016	Vorjahr 2017	Planjahr 2018	Planjahr 2019	Planjahr 2020	Planjahr 2021
48a. Einzahlungen aus der Aufnahme von Krediten zur Liquiditätssicherung der Einheitskasse						
48b. abzüglich Auszahlungen gewährter Liquiditätskredite an Dritte						
48. Einzahlungen aus der Aufnahme von Krediten zur Liquiditätssicherung						
49a. Auszahlungen zur Tilgung von Krediten zur Liquiditätssicherung der Einheitskasse						
49b. abzüglich Einzahlungen Dritte zur Tilgung gewährter Liquiditätskrediten						
49. Auszahlungen zur Tilgung von Krediten zur Liquiditätssicherung						
50. Saldo der Ein- und Auszahlungen aus Krediten zur Liquiditätssicherung						
51a. Einzahlungen aus der Abnahme liquider Mittel der Einheitskasse						
51b. abzüglich Auszahlung aus der Zunahme liquider Mittel Dritter						
51. Abnahme der liquiden Mittel						
52a. Auszahlung zur Bildung liquider Mittel der Einheitskasse						
52b. abzüglich Einzahlung aus der Auflösung liquider Mittel Dritter						
52. Zunahme der liquiden Mittel						
53. Veränderung der liquiden Mittel						
54. Saldo der Ein- und Auszahlungen aus Finanzierungstätigkeit						
55. Einzahlungen aus durchlaufenden Geldern						
56. Auszahlungen aus durchlaufenden Geldern						
57. Saldo aus durchlaufenden Geldern						
58. Verwendung des Finanzmittelüberschusses / Deckung des Finanzmittelfehlbetrages						

Produkt - Nr.:	Produkt - Bezeichnung:
424200	Schwimmbad

Ergebnishaushalt 424200 Schwimmbad:						
Bezeichnung	Ergebnis Vorvorjahr 2016	Vorjahr 2017	Planjahr 2018	Planjahr 2019	Planjahr 2020	Planjahr 2021
1. Steuern und ähnliche Abgaben						
2. Zuwendungen, allgemeine Umlagen und sonstige Transfererträge						
3. Erträge der sozialen Sicherung						
4. öffentlich-rechtliche Leistungsentgelte	24.233,64	28.000,00	26.000,00	26.000,00	26.000,00	26.000,00
432100 <i>Benutzungsgebühren, wiederkehrende Beiträge (soweit diese nicht in einem Sonderposten zu erfassen sind) und ähnliche Entgelte, Kostenerstattungen - Entgelte für die Benutzung von öffentlichen Einrichtungen und für wirtschaftliche Dienstleistungen</i>	24.233,64	28.000,00	26.000,00	26.000,00	26.000,00	26.000,00
5. privatrechtliche Leistungsentgelte	2.974,79	3.100,00	3.000,00	3.000,00	3.000,00	3.000,00
441200 <i>Privatrechtliche Leistungsentgelte - Mieten, Pachten, Standgelder u.ä.</i>	2.689,08	2.800,00	2.700,00	2.700,00	2.700,00	2.700,00
441900 <i>Privatrechtliche Leistungsentgelte - Sonstige</i>	285,71	300,00	300,00	300,00	300,00	300,00
6. Kostenerstattungen und Kostenumlagen	42.884,43	30.900,00	42.900,00	42.900,00	42.900,00	42.900,00
442590 <i>Kostenerstattungen und Kostenumlagen - vom privaten Bereich - vom sonstigen privaten Bereich (z.B. Nebenkosten, Schadensersatz u.ä.)</i>	873,95	900,00	900,00	900,00	900,00	900,00
481100 <i>Bauhof - Leistungsabrechnung</i>	42.010,48	30.000,00	42.000,00	42.000,00	42.000,00	42.000,00
7. Erhöhung oder Verminderung des Bestands an fertigen und unfertigen Erzeugnissen						
8. andere aktivierte Eigenleistungen						
9. sonstige laufende Erträge						
10. Summe der laufenden Erträge aus Verwaltungstätigkeit	70.092,86	62.000,00	71.900,00	71.900,00	71.900,00	71.900,00
11. Personalaufwendungen	175.121,24	168.110,00	170.180,00	173.560,00	177.020,00	180.540,00
502210 <i>Dienstbezüge und dergleichen - Arbeitnehmer - Vergütungen</i>	127.515,07	131.130,00	132.460,00	135.110,00	137.810,00	140.570,00
502220 <i>Dienstbezüge und dergleichen - Arbeitnehmer - Leistungszulagen</i>	10.094,57	800,00	800,00	800,00	800,00	800,00
503200 <i>Beiträge zu Versorgungskassen - Arbeitnehmer</i>	10.376,68	10.430,00	10.600,00	10.810,00	11.030,00	11.250,00
504200 <i>Beiträge zur gesetzlichen Sozialversicherung - Arbeitnehmer</i>	26.444,83	25.400,00	25.970,00	26.490,00	27.020,00	27.560,00
506290 <i>Personalebenaufwendungen - Arbeitnehmer - Sonstige</i>	239,40	250,00	250,00	250,00	250,00	250,00
509100 <i>Pauschalierte Lohnsteuer (auch Zahlungen über Knappschaft)</i>	450,69	100,00	100,00	100,00	110,00	110,00
12. Versorgungsaufwendungen						
13. Aufwendungen für Sach- und Dienstleistungen	104.542,09	139.400,00	200.000,00	110.500,00	110.500,00	110.500,00
522110 <i>Aufwendungen für Energie / Wasser / Abwasser / Abfall - Aufwendungen für Energie (Stromkosten)</i>	23.723,20	25.000,00	30.000,00	30.000,00	30.000,00	30.000,00
522120 <i>Aufwendungen für Energie / Wasser / Abwasser / Abfall - Aufwendungen für Wasser, Abwasser und Müllabfuhr</i>	21.464,60	20.000,00	20.000,00	20.000,00	20.000,00	20.000,00
522130 <i>Aufwendungen für Energie / Wasser / Abwasser / Abfall - Abfallbeseitigung (Bauschutt, Grünabfälle usw) außerhalb der Hausmüllabfuhr</i>	721,52	1.200,00	1.000,00	1.000,00	1.000,00	1.000,00

Ergebnishaushalt 424200 Schwimmbad:

Bezeichnung	Ergebnis Vorvorjahr 2016	Vorjahr 2017	Planjahr 2018	Planjahr 2019	Planjahr 2020	Planjahr 2021
523120 Aufwendungen für Unterhaltung und Bewirtschaftung - Unterhaltung der Grundstücke, Außenanlagen, Gebäude und Gebäudeeinrichtungen - Außenanlagen	10.980,89	40.000,00	74.500,00	5.000,00	5.000,00	5.000,00
523130 Aufwendungen für Unterhaltung und Bewirtschaftung - Unterhaltung der Grundstücke, Außenanlagen, Gebäude und Gebäudeeinrichtungen - Gebäude einschließlich der Bestandteile, die dem Gebäude zuzurechnen sind	3.838,93	5.000,00	5.000,00	5.000,00	5.000,00	5.000,00
523600 Aufwendungen für Unterhaltung und Bewirtschaftung - Unterhaltung der Maschinen und technischen Anlagen	7.468,66	8.000,00	28.000,00	8.000,00	8.000,00	8.000,00
523800 Aufwendungen für Unterhaltung und Bewirtschaftung - Geringwertige Geräte, Ausrüstungs-, Ausrüstungs- und sonstige Gebrauchsgegenstände	104,15	1.000,00	2.000,00	2.000,00	2.000,00	2.000,00
524400 Weitere Verwaltungs- und Betriebsaufwendungen - Verbrauchsmaterial (z.B. Laborbedarf, Werkstättenbedarf, Lebensmittel, Arzneimittel, Verbandstoffe, Sanitätsverbrauchsmaterial, Saat- und Pflanzgut,)Düngemittel	2.692,00	4.000,00	5.000,00	5.000,00	5.000,00	5.000,00
524700 Weitere Verwaltungs- und Betriebsaufwendungen - Sonstige Verbrauchsmittel (z.B. Reinigungsmittel, Streusalz, Baustoffe, etc.)	4.859,67	5.200,00	4.800,00	4.800,00	4.800,00	4.800,00
529200 Sonstige Aufwendungen für Sach- und Dienstleistungen - sonstige Aufwendungen für Dienstleistungen	10.244,07	11.000,00	10.500,00	10.500,00	10.500,00	10.500,00
529210 Sonstige Aufwendungen für Sach- und Dienstleistungen - Aufwendung für Dienstleistungen (z.B. Gebäudereinigung u.ä.)	3.628,50	4.000,00	4.200,00	4.200,00	4.200,00	4.200,00
581100 Bauhof - Leistungsabrechnung	14.815,90	15.000,00	15.000,00	15.000,00	15.000,00	15.000,00
14. Abschreibungen auf immaterielle Vermögensgegenstände des Anlagevermögens und auf Sachanlagen sowie auf aktivierte Aufwendungen für die Inangangsetzung und Erweiterung der Verwaltung						
15. Abschreibungen auf Vermögensgegenstände des Umlaufvermögens, soweit diese die üblichen Abschreibungen überschreiten						
16. Zuwendungen, Umlagen und sonstige Transferaufwendungen						
17. Aufwendungen der sozialen Sicherung						
18. sonstige laufende Aufwendungen	8.978,23	10.200,00	9.750,00	9.750,00	9.750,00	9.750,00
561100 Sonstige Personal- und Versorgungsaufwendungen - Aufwendungen für Personaleinstellungen und -befähigungen (z.B. Untersuchungen für Feuerwehrleute)	37,54	50,00	50,00	50,00	50,00	50,00
561200 Sonstige Personal- und Versorgungsaufwendungen - Aufwendungen für Aus- und Fortbildung, Umschulung	269,38	500,00	500,00	500,00	500,00	500,00
561310 Sonstige Personal- und Versorgungsaufwendungen - Aufwendungen für übernommene Reisekosten für Dienstreisen und Dienstgänge - Fahrtkostenerstattung	132,31	200,00	100,00	100,00	100,00	100,00
561500 Sonstige Personal- und Versorgungsaufwendungen - Aufwendungen für Dienst- und Schutzkleidung, persönliche Ausrüstungsgegenstände	884,26	800,00	500,00	500,00	500,00	500,00
562440 Aufwendungen für die Inanspruchnahme von Rechten und Diensten - Datenverarbeitung - Unterhaltung Hardware		400,00	400,00	400,00	400,00	400,00

Ergebnishaushalt 424200 Schwimmbad:							
Bezeichnung	Ergebnis Vorvorjahr 2016	Vorjahr 2017	Planjahr 2018	Planjahr 2019	Planjahr 2020	Planjahr 2021	
562510 Aufwendungen für die Inanspruchnahme von Rechten und Diensten - Sachverständigen-, Gerichts- und ähnliche Aufwendungen - Vergütungen (Honorar) einschl. Reisekosten an Sachverständige, Sachverständigen etc.	2.482,43	4.000,00	4.000,00	4.000,00	4.000,00	4.000,00	
563100 Geschäftsaufwendungen - Büromaterial (inkl. Verbrauchsmaterial für Geräte - Toner etc.)	154,73	250,00	250,00	250,00	250,00	250,00	
563220 Geschäftsaufwendungen - Fachliteratur, Zeitschriften - Zeitschriften	8,97	50,00	50,00	50,00	50,00	50,00	
563410 Geschäftsaufwendungen - Telefon, Datenübertragungskosten - Fernmeldegebühren	480,50	900,00	500,00	500,00	500,00	500,00	
563420 Geschäftsaufwendungen - Telefon, Datenübertragungskosten - Datenübertragungsgebühren	417,60		450,00	450,00	450,00	450,00	
563430 Geschäftsaufwendungen - Telefon, Datenübertragungskosten - Miete, Leasing einschließlich Grundgebühr (Anschlussleitungen)	37,32						
563530 Geschäftsaufwendungen - öffentliche Bekanntmachungen - Internet-Präsenz, Homepage			600,00	600,00	600,00	600,00	
564110 Aufwendungen für Beiträge, Versicherungen und Sonstiges - Versicherungsbeiträge - Gebäudeversicherungen	504,69	550,00	550,00	550,00	550,00	550,00	
564300 Aufwendungen für Beiträge, Versicherungen und Sonstiges - Sonstige Beiträge (WKB, LWK, Wege etc.)	3.568,50	2.500,00	1.800,00	1.800,00	1.800,00	1.800,00	
19. Summe der laufenden Aufwendungen aus Verwaltungstätigkeit	288.641,56	317.710,00	379.930,00	293.810,00	297.270,00	300.790,00	
20. laufendes Ergebnis aus Verwaltungstätigkeit	- 218.548,70	- 255.710,00	- 308.030,00	- 221.910,00	- 225.370,00	- 228.890,00	
21. Zins- und sonstige Finanzerträge							
22. Zins- und sonstige Finanzaufwendungen							
23. Finanzergebnis							
24. ordentliches Ergebnis	- 218.548,70	- 255.710,00	- 308.030,00	- 221.910,00	- 225.370,00	- 228.890,00	
25. außerordentliche Erträge							
26. außerordentliche Aufwendungen							
27. außerordentliches Ergebnis							
28. Jahresergebnis (Jahresüberschuss / Jahresfehlbetrag)	- 218.548,70	- 255.710,00	- 308.030,00	- 221.910,00	- 225.370,00	- 228.890,00	
29. Einstellung in den Sonderposten für Belastungen aus dem kommunalen Finanzausgleich							
30. Entnahme aus dem Sonderposten für Belastungen aus dem kommunalen Finanzausgleich							
31. Jahresergebnis nach Berücksichtigung der Veränderung des Sonderpostens für Belastungen aus dem kommunalen Finanzausgleich	- 218.548,70	- 255.710,00	- 308.030,00	- 221.910,00	- 225.370,00	- 228.890,00	

Finanzhaushalt 424200 Schwimmbad:

Bezeichnung	Ergebnis Vorvorjahr 2016	Vorjahr 2017	Planjahr 2018	Planjahr 2019	Planjahr 2020	Planjahr 2021
1. Steuern und ähnliche Abgaben						
2. Zuwendungen, allgemeine Umlagen und sonstige Transfereinzahlungen						
3. Einzahlungen der sozialen Sicherung						
4. öffentlich-rechtliche Leistungsentgelte	25.930,00	28.000,00	26.000,00	26.000,00	26.000,00	26.000,00
632100 Entgelte für die Benutzung von öffentlichen Einrichtungen und für wirtschaftliche Dienstleistungen	25.930,00	28.000,00	26.000,00	26.000,00	26.000,00	26.000,00
5. privatrechtliche Leistungsentgelte	2.974,79	3.100,00	3.000,00	3.000,00	3.000,00	3.000,00
641200 Mieten und Pachten	2.689,08	2.800,00	2.700,00	2.700,00	2.700,00	2.700,00
641900 Sonstige	285,71	300,00	300,00	300,00	300,00	300,00
6. Kostenerstattungen und Kostenumlagen	873,95	30.900,00	42.900,00	42.900,00	42.900,00	42.900,00
642430 vom öffentlichen Bereich - von Gemeinden und Gemeindeverbänden		30.000,00	42.000,00	42.000,00	42.000,00	42.000,00
642590 vom privaten Bereich - vom sonstigen privaten Bereich	873,95	900,00	900,00	900,00	900,00	900,00
7. Erhöhung oder Verminderung des Bestands an fertigen und unfertigen Erzeugnissen						
8. andere aktivierte Eigenleistungen						
9. sonstige laufende Einzahlungen						
10. Summe der laufenden Einzahlungen aus Verwaltungstätigkeit	29.778,74	62.000,00	71.900,00	71.900,00	71.900,00	71.900,00
11. Personalauszahlungen	175.121,24	168.110,00	170.180,00	173.560,00	177.020,00	180.540,00
702210 Arbeitnehmer - Vergütungen	127.515,07	131.130,00	132.460,00	135.110,00	137.810,00	140.570,00
702220 Arbeitnehmer - Leistungszulagen	10.094,57	800,00	800,00	800,00	800,00	800,00
703200 Arbeitnehmer	10.376,68	10.430,00	10.600,00	10.810,00	11.030,00	11.250,00
704200 Arbeitnehmer	26.444,83	25.400,00	25.970,00	26.490,00	27.020,00	27.560,00
706290 Arbeitnehmer - Sonstige	239,40	250,00	250,00	250,00	250,00	250,00
709100 Pauschalierte Lohnsteuer (auch Zahlungen über Knappschaft)	450,69	100,00	100,00	100,00	110,00	110,00
12. Versorgungsauszahlungen						
13. Auszahlungen für Sach- und Dienstleistungen	75.230,97	139.400,00	200.000,00	110.500,00	110.500,00	110.500,00
722110 Aufwendungen für Energie (Stromkosten)	23.312,30	25.000,00	30.000,00	30.000,00	30.000,00	30.000,00
722120 Aufwendungen für Wasser, Abwasser und Abfall	6.209,11	20.000,00	20.000,00	20.000,00	20.000,00	20.000,00
722130 Abfallbeseitigung (Bauschutt, Grünabfälle usw) außerhalb der Hausmüllabfuhr	721,52	1.200,00	1.000,00	1.000,00	1.000,00	1.000,00
723120 Unterhaltung der Grundstücke, Außenanlagen, Gebäude und Gebäudeeinrichtungen - Außenanlagen	10.980,89	40.000,00	74.500,00	5.000,00	5.000,00	5.000,00
723130 Unterhaltung der Grundstücke, Außenanlagen, Gebäude und Gebäudeeinrichtungen - Gebäude einschließlich der Bestandteile, die dem Gebäude zuzurechnen sind	3.838,93	5.000,00	5.000,00	5.000,00	5.000,00	5.000,00
723600 Unterhaltung der Maschinen und technischen Anlagen	8.512,44	8.000,00	28.000,00	8.000,00	8.000,00	8.000,00
723800 Geringwertige Geräte, Ausstattungs-, Ausrüstungs- und sonstige Gebrauchsgegenstände	104,15	1.000,00	2.000,00	2.000,00	2.000,00	2.000,00
724400 Laborbedarf, Werkstättenbedarf, Lebensmittel, Arzneimittel, Verbandsstoffe, Sanitätsverbrauchsmaterial, sonstiger Anstaltsbedarf, Saat- und Pflanzgut	2.819,39	4.000,00	5.000,00	5.000,00	5.000,00	5.000,00
724700 Sonstige Verbrauchsmittel	4.859,67	5.200,00	4.800,00	4.800,00	4.800,00	4.800,00

Finanzhaushalt 424200 Schwimmbad:

Bezeichnung	Ergebnis Vorvorjahr 2016	Vorjahr 2017	Planjahr 2018	Planjahr 2019	Planjahr 2020	Planjahr 2021
725430 an den öffentlichen Bereich - an die Gemeinden und Gemeindeverbände		15.000,00	15.000,00	15.000,00	15.000,00	15.000,00
729200 Sonstige Auszahlungen für Dienstleistungen	10.244,07	11.000,00	10.500,00	10.500,00	10.500,00	10.500,00
729210 Aufwendung für Dienstleistungen (z.B. Gebäudereinigung u.ä.)	3.628,50	4.000,00	4.200,00	4.200,00	4.200,00	4.200,00
14. Zuwendungen, Umlagen und sonstige Transferauszahlungen						
15. Auszahlungen der sozialen Sicherung						
16. sonstige laufende Auszahlungen	8.519,09	10.200,00	9.750,00	9.750,00	9.750,00	9.750,00
761100 Auszahlungen für Personaleinstellungen	37,54	50,00	50,00	50,00	50,00	50,00
761200 Auszahlungen für Aus- und Fortbildung, Umschulung	269,38	500,00	500,00	500,00	500,00	500,00
761310 Auszahlungen für übernommene Reisekosten für Dienstreisen und Dienstgänge - Fahrtkostenerstattung	132,31	200,00	100,00	100,00	100,00	100,00
761500 Auszahlungen für Dienst- und Schutzkleidung, persönliche Ausstattungsgegenstände	884,26	800,00	500,00	500,00	500,00	500,00
762440 Datenverarbeitung - Unterhaltung Hardware		400,00	400,00	400,00	400,00	400,00
762510 Sachverständigen-, Gerichts- und ähnliche Auszahlungen - Vergütungen einschließlich Reisekosten an Sachverständige	2.715,43	4.000,00	4.000,00	4.000,00	4.000,00	4.000,00
763100 Büromaterial	349,39	250,00	250,00	250,00	250,00	250,00
763220 Fachliteratur, Zeitschriften - Zeitschriften	- 23,51	50,00	50,00	50,00	50,00	50,00
763410 Telefon, Datenübertragungskosten - Fernmeldegebühren	480,50	900,00	500,00	500,00	500,00	500,00
763420 Telefon, Datenübertragungskosten - Datenübertragungsgebühren	417,60		450,00	450,00	450,00	450,00
763430 Telefon, Datenübertragungskosten - Miete, Leasing	37,32					
763530 öffentliche Bekanntmachungen - Internet-Präsenz, Homepage			600,00	600,00	600,00	600,00
764110 Versicherungsbeiträge - Gebäudeversicherungen	504,69	550,00	550,00	550,00	550,00	550,00
764300 sonstige Beiträge	2.714,18	2.500,00	1.800,00	1.800,00	1.800,00	1.800,00
17. Summe der laufenden Auszahlungen aus Verwaltungstätigkeit	258.871,30	317.710,00	379.930,00	293.810,00	297.270,00	300.790,00
18. Saldo der laufenden Ein- und Auszahlungen aus Verwaltungstätigkeit	- 229.092,56	- 255.710,00	- 308.030,00	- 221.910,00	- 225.370,00	- 228.890,00
19. Zins- und sonstige Finanzeinzahlungen						
20. Zins- und sonstige Finanzauszahlungen						
21. Saldo der Zins- und sonstigen Finanzein- und -auszahlungen						
22. Saldo der ordentlichen Ein- und Auszahlungen	- 229.092,56	- 255.710,00	- 308.030,00	- 221.910,00	- 225.370,00	- 228.890,00
23. außerordentliche Einzahlungen						
24. außerordentliche Auszahlungen						
25. Saldo der außerordentlichen Ein- und Auszahlungen						
26. Saldo der ordentlichen und außerordentlichen Ein- und Auszahlungen	- 229.092,56	- 255.710,00	- 308.030,00	- 221.910,00	- 225.370,00	- 228.890,00
27. Einzahlungen aus Investitionszuwendungen						
28. Einzahlungen aus Beiträgen und ähnlichen Entgelten						
29. Einzahlungen für immaterielle Vermögensgegenstände						

Finanzhaushalt 424200 Schwimmbad:

Bezeichnung	Ergebnis Vorvorjahr 2016	Vorjahr 2017	Planjahr 2018	Planjahr 2019	Planjahr 2020	Planjahr 2021
30. Einzahlungen für Sachanlagen						
31. Einzahlungen für Finanzanlagen						
32. Einzahlungen aus sonstigen Ausleihungen und Kreditgewährungen						
33. Einzahlungen aus der Veräußerung von Vorräten						
34. sonstige Investitionseinzahlungen						
35. Summe der Einzahlungen aus Investitionstätigkeit						
36. Auszahlungen für immaterielle Vermögensgegenstände						
37. Auszahlungen für Sachanlagen	14.291,05	22.000,00	31.200,00			
785230 Auszahlungen für Baumaßnahmen	9.088,65	20.000,00				
785600 Auszahlungen für Fahrzeuge, Maschinen und technische Anlagen			3.200,00			
785710 Auszahlungen für Betriebs- und Geschäftsausstattung, Pflanzen und Tiere und geringwertige Vermögensgegenstände - Auszahlungen für bewegliche Sachen des Anlagevermögens oberhalb der Wertgrenze i.H.v. 410,00 Euro	5.202,40	2.000,00	17.000,00			
785720 Auszahlungen für Betriebs- und Geschäftsausstattung, Pflanzen und Tiere und geringwertige Vermögensgegenstände - Auszahlungen für bewegliche Sachen des Anlagevermögens unterhalb der Wertgrenze i.H.v. 410,00 Euro			11.000,00			
38. Auszahlungen für Finanzanlagen						
39. Auszahlungen für sonstige Ausleihungen und Kreditgewährungen						
40. Auszahlungen für den Erwerb von Vorräten						
41. sonstige Investitionsauszahlungen						
42. Summe der Auszahlungen aus Investitionstätigkeit	14.291,05	22.000,00	31.200,00			
43. Saldo aus der Ein- und Auszahlungen aus Investitionstätigkeit	- 14.291,05	- 22.000,00	- 31.200,00			
44. Finanzmittelüberschuss / Finanzmittelfehlbetrag	- 243.383,61	- 277.710,00	- 339.230,00	- 221.910,00	- 225.370,00	- 228.890,00
45. Einzahlungen aus der Aufnahme von Investitionskrediten						
46. Auszahlungen zur Tilgung von Investitionskrediten						
47. Saldo der Ein- und Auszahlungen aus Investitionskrediten						
48a. Einzahlungen aus der Aufnahme von Krediten zur Liquiditätssicherung der Einheitskasse						
48b. abzüglich Auszahlungen gewährter Liquiditätskredite an Dritte						
48. Einzahlungen aus der Aufnahme von Krediten zur Liquiditätssicherung						
49a. Auszahlungen zur Tilgung von Krediten zur Liquiditätssicherung der Einheitskasse						

Finanzhaushalt 424200 Schwimmbad:						
Bezeichnung	Ergebnis Vorvorjahr 2016	Vorjahr 2017	Planjahr 2018	Planjahr 2019	Planjahr 2020	Planjahr 2021
49b. abzüglich Einzahlungen Dritte zur Tilgung gewährter Liquiditätskrediten						
49. Auszahlungen zur Tilgung von Krediten zur Liquiditätssicherung						
50. Saldo der Ein- und Auszahlungen aus Krediten zur Liquiditätssicherung						
51a. Einzahlungen aus der Abnahme liquider Mittel der Einheitskasse						
51b. abzüglich Auszahlung aus der Zunahme liquider Mittel Dritter						
51. Abnahme der liquiden Mittel						
52a. Auszahlung zur Bildung liquider Mittel der Einheitskasse						
52b. abzüglich Einzahlung aus der Auflösung liquider Mittel Dritter						
52. Zunahme der liquiden Mittel						
53. Veränderung der liquiden Mittel						
54. Saldo der Ein- und Auszahlungen aus Finanzierungstätigkeit						
55. Einzahlungen aus durchlaufenden Geldern	731,26					
<i>699620 Umsatzsteuer - Umsatzsteuer 19 %</i>	<i>731,26</i>					
56. Auszahlungen aus durchlaufenden Geldern	16.625,26					
<i>799310 Vorsteuer - Vorsteuer 7 %</i>	<i>133,43</i>					
<i>799320 Vorsteuer - Vorsteuer 19 %</i>	<i>16.309,15</i>					
<i>799330 Vorsteuer - Vorsteuer andere Prozentsätze</i>	<i>182,68</i>					
57. Saldo aus durchlaufenden Geldern	- 15.894,00					
58. Verwendung des Finanzmittelüberschusses / Deckung des Finanzmittelfehlbetrages	- 15.894,00					

Produkt - Nr.:	Produkt - Bezeichnung:
511100	Raumordnung, Landesplanung (Flächennutzungspläne)

Ergebnishaushalt 511100 Raumordnung, Landesplanung (Flächennutzungspläne):						
Bezeichnung	Ergebnis Vorvorjahr 2016	Vorjahr 2017	Planjahr 2018	Planjahr 2019	Planjahr 2020	Planjahr 2021
1. Steuern und ähnliche Abgaben						
2. Zuwendungen, allgemeine Umlagen und sonstige Transfererträge						
3. Erträge der sozialen Sicherung						
4. öffentlich-rechtliche Leistungsentgelte						
5. privatrechtliche Leistungsentgelte						
6. Kostenerstattungen und Kostenumlagen						
7. Erhöhung oder Verminderung des Bestands an fertigen und unfertigen Erzeugnissen						
8. andere aktivierte Eigenleistungen						
9. sonstige laufende Erträge						
10. Summe der laufenden Erträge aus Verwaltungstätigkeit						
11. Personalaufwendungen						
12. Versorgungsaufwendungen						
13. Aufwendungen für Sach- und Dienstleistungen						
14. Abschreibungen auf immaterielle Vermögensgegenstände des Anlagevermögens und auf Sachanlagen sowie auf aktivierte Aufwendungen für die Ingangsetzung und Erweiterung der Verwaltung						
15. Abschreibungen auf Vermögensgegenstände des Umlaufvermögens, soweit diese die üblichen Abschreibungen überschreiten						
16. Zuwendungen, Umlagen und sonstige Transferaufwendungen						
17. Aufwendungen der sozialen Sicherung						
18. sonstige laufende Aufwendungen	11.649,59	12.000,00	12.000,00	12.000,00	12.000,00	12.000,00
<i>562510 Aufwendungen für die Inanspruchnahme von Rechten und Diensten - Sachverständigen-, Gerichts- und ähnliche Aufwendungen - Vergütungen (Honorar) einschl. Reisekosten an Sachverständige, Schornsteinfeger etc.</i>	<i>11.649,59</i>	<i>12.000,00</i>	<i>12.000,00</i>	<i>12.000,00</i>	<i>12.000,00</i>	<i>12.000,00</i>
19. Summe der laufenden Aufwendungen aus Verwaltungstätigkeit	11.649,59	12.000,00	12.000,00	12.000,00	12.000,00	12.000,00

Ergebnishaushalt 511100 Raumordnung, Landesplanung (Flächennutzungspläne):						
Bezeichnung	Ergebnis Vorvorjahr 2016	Vorjahr 2017	Planjahr 2018	Planjahr 2019	Planjahr 2020	Planjahr 2021
20. laufendes Ergebnis aus Verwaltungstätigkeit	- 11.649,59	- 12.000,00	- 12.000,00	- 12.000,00	- 12.000,00	- 12.000,00
21. Zins- und sonstige Finanzerträge						
22. Zins- und sonstige Finanzaufwendungen						
23. Finanzergebnis						
24. ordentliches Ergebnis	- 11.649,59	- 12.000,00	- 12.000,00	- 12.000,00	- 12.000,00	- 12.000,00
25. außerordentliche Erträge						
26. außerordentliche Aufwendungen						
27. außerordentliches Ergebnis						
28. Jahresergebnis (Jahresüberschuss / Jahresfehlbetrag)	- 11.649,59	- 12.000,00	- 12.000,00	- 12.000,00	- 12.000,00	- 12.000,00
29. Einstellung in den Sonderposten für Belastungen aus dem kommunalen Finanzausgleich						
30. Entnahme aus dem Sonderposten für Belastungen aus dem kommunalen Finanzausgleich						
31. Jahresergebnis nach Berücksichtigung der Veränderung des Sonderpostens für Belastungen aus dem kommunalen Finanzausgleich	- 11.649,59	- 12.000,00	- 12.000,00	- 12.000,00	- 12.000,00	- 12.000,00

Finanzhaushalt 511100 Raumordnung, Landesplanung (Flächennutzungspläne):						
Bezeichnung	Ergebnis Vorvorjahr 2016	Vorjahr 2017	Planjahr 2018	Planjahr 2019	Planjahr 2020	Planjahr 2021
1. Steuern und ähnliche Abgaben						
2. Zuwendungen, allgemeine Umlagen und sonstige Transfereinzahlungen						
3. Einzahlungen der sozialen Sicherung						
4. öffentlich-rechtliche Leistungsentgelte						
5. privatrechtliche Leistungsentgelte						
6. Kostenerstattungen und Kostenumlagen						
7. Erhöhung oder Verminderung des Bestands an fertigen und unfertigen Erzeugnissen						
8. andere aktivierte Eigenleistungen						
9. sonstige laufende Einzahlungen						
10. Summe der laufenden Einzahlungen aus Verwaltungstätigkeit						
11. Personalauszahlungen						

Finanzhaushalt 511100 Raumordnung, Landesplanung (Flächennutzungspläne):						
Bezeichnung	Ergebnis Vorvorjahr 2016	Vorjahr 2017	Planjahr 2018	Planjahr 2019	Planjahr 2020	Planjahr 2021
12. Versorgungsauszahlungen						
13. Auszahlungen für Sach- und Dienstleistungen						
14. Zuwendungen, Umlagen und sonstige Transferauszahlungen						
15. Auszahlungen der sozialen Sicherung						
16. sonstige laufende Auszahlungen	12.244,59	12.000,00	12.000,00	12.000,00	12.000,00	12.000,00
<i>762510 Sachverständigen-, Gerichts- und ähnliche Auszahlungen - Vergütungen einschließlich Reisekosten an Sachverständige</i>	<i>12.244,59</i>	<i>12.000,00</i>	<i>12.000,00</i>	<i>12.000,00</i>	<i>12.000,00</i>	<i>12.000,00</i>
17. Summe der laufenden Auszahlungen aus Verwaltungstätigkeit	12.244,59	12.000,00	12.000,00	12.000,00	12.000,00	12.000,00
18. Saldo der laufenden Ein- und Auszahlungen aus Verwaltungstätigkeit	- 12.244,59	- 12.000,00	- 12.000,00	- 12.000,00	- 12.000,00	- 12.000,00
19. Zins- und sonstige Finanzeinzahlungen						
20. Zins- und sonstige Finanzauszahlungen						
21. Saldo der Zins- und sonstigen Finanzein- und -auszahlungen						
22. Saldo der ordentlichen Ein- und Auszahlungen	- 12.244,59	- 12.000,00	- 12.000,00	- 12.000,00	- 12.000,00	- 12.000,00
23. außerordentliche Einzahlungen						
24. außerordentliche Auszahlungen						
25. Saldo der außerordentlichen Ein- und Auszahlungen						
26. Saldo der ordentlichen und außerordentlichen Ein- und Auszahlungen	- 12.244,59	- 12.000,00	- 12.000,00	- 12.000,00	- 12.000,00	- 12.000,00
27. Einzahlungen aus Investitionszuwendungen						
28. Einzahlungen aus Beiträgen und ähnlichen Entgelten						
29. Einzahlungen für immaterielle Vermögensgegenstände						
30. Einzahlungen für Sachanlagen						
31. Einzahlungen für Finanzanlagen						
32. Einzahlungen aus sonstigen Ausleihungen und Kreditgewährungen						
33. Einzahlungen aus der Veräußerung von Vorräten						
34. sonstige Investitionseinzahlungen						
35. Summe der Einzahlungen aus Investitionstätigkeit						
36. Auszahlungen für immaterielle Vermögensgegenstände						
37. Auszahlungen für Sachanlagen						
38. Auszahlungen für Finanzanlagen						

Finanzhaushalt 511100 Raumordnung, Landesplanung (Flächennutzungspläne):						
Bezeichnung	Ergebnis Vorvorjahr 2016	Vorjahr 2017	Planjahr 2018	Planjahr 2019	Planjahr 2020	Planjahr 2021
39. Auszahlungen für sonstige Ausleihungen und Kreditgewährungen						
40. Auszahlungen für den Erwerb von Vorräten						
41. sonstige Investitionsauszahlungen						
42. Summe der Auszahlungen aus Investitionstätigkeit						
43. <u>Saldo aus der Ein- und Auszahlungen aus Investitionstätigkeit</u>						
44. Finanzmittelüberschuss / Finanzmittelfehlbetrag	- 12.244,59	- 12.000,00	- 12.000,00	- 12.000,00	- 12.000,00	- 12.000,00
45. Einzahlungen aus der Aufnahme von Investitionskrediten						
46. Auszahlungen zur Tilgung von Investitionskrediten						
47. Saldo der Ein- und Auszahlungen aus Investitionskrediten						
48a. Einzahlungen aus der Aufnahme von Krediten zur Liquiditätssicherung der Einheitskasse						
48b. abzüglich Auszahlungen gewährter Liquiditätskredite an Dritte						
48. Einzahlungen aus der Aufnahme von Krediten zur Liquiditätssicherung						
49a. Auszahlungen zur Tilgung von Krediten zur Liquiditätssicherung der Einheitskasse						
49b. abzüglich Einzahlungen Dritte zur Tilgung gewährter Liquiditätskrediten						
49. Auszahlungen zur Tilgung von Krediten zur Liquiditätssicherung						
50. Saldo der Ein- und Auszahlungen aus Krediten zur Liquiditätssicherung						
51a. Einzahlungen aus der Abnahme liquider Mittel der Einheitskasse						
51b. abzüglich Auszahlung aus der Zunahme liquider Mittel Dritter						
51. Abnahme der liquiden Mittel						
52a. Auszahlung zur Bildung liquider Mittel der Einheitskasse						
52b. abzüglich Einzahlung aus der Auflösung liquider Mittel Dritter						
52. Zunahme der liquiden Mittel						
53. Veränderung der liquiden Mittel						

Finanzhaushalt 511100 Raumordnung, Landesplanung (Flächennutzungspläne):						
Bezeichnung	Ergebnis Vorvorjahr 2016	Vorjahr 2017	Planjahr 2018	Planjahr 2019	Planjahr 2020	Planjahr 2021
54. Saldo der Ein- und Auszahlungen aus Finanzierungstätigkeit						
55. Einzahlungen aus durchlaufenden Geldern						
56. Auszahlungen aus durchlaufenden Geldern						
57. Saldo aus durchlaufenden Geldern						
58. Verwendung des Finanzmittelüberschusses / Deckung des Finanzmittelfehlbetrages						

Produkt - Nr.:	Produkt - Bezeichnung:
531100	Photovoltaikanlagen

Ergebnishaushalt 531100 Photovoltaikanlagen:						
Bezeichnung	Ergebnis Vorvorjahr 2016	Vorjahr 2017	Planjahr 2018	Planjahr 2019	Planjahr 2020	Planjahr 2021
1. Steuern und ähnliche Abgaben						
2. Zuwendungen, allgemeine Umlagen und sonstige Transfererträge						
3. Erträge der sozialen Sicherung						
4. öffentlich-rechtliche Leistungsentgelte						
5. privatrechtliche Leistungsentgelte		5.000,00	5.000,00	5.000,00	5.000,00	5.000,00
441910 <i>Privatrechtliche Leistungsentgelte - Erlöse aus Energieverkäufen (Netzeinspeisung)</i>		5.000,00	5.000,00	5.000,00	5.000,00	5.000,00
6. Kostenerstattungen und Kostenumlagen						
7. Erhöhung oder Verminderung des Bestands an fertigen und unfertigen Erzeugnissen						
8. andere aktivierte Eigenleistungen						
9. sonstige laufende Erträge						
10. Summe der laufenden Erträge aus Verwaltungstätigkeit		5.000,00	5.000,00	5.000,00	5.000,00	5.000,00
11. Personalaufwendungen						
12. Versorgungsaufwendungen						
13. Aufwendungen für Sach- und Dienstleistungen		200,00				
523240 <i>Aufwendungen für Unterhaltung und Bewirtschaftung - Bewirtschaftung der Grundstücke, Außenanlagen, Gebäude und Gebäudeeinrichtungen - Betriebsvorrichtungen, die im Gebäude eingebaut sind</i>		200,00				
14. Abschreibungen auf immaterielle Vermögensgegenstände des Anlagevermögens und auf Sachanlagen sowie auf aktivierte Aufwendungen für die Inangangsetzung und Erweiterung der Verwaltung						
15. Abschreibungen auf Vermögensgegenstände des Umlaufvermögens, soweit diese die üblichen Abschreibungen überschreiten						
16. Zuwendungen, Umlagen und sonstige Transferaufwendungen						
17. Aufwendungen der sozialen Sicherung						
18. sonstige laufende Aufwendungen	436,98	500,00	500,00	500,00	500,00	500,00
562100 <i>Aufwendungen für die Inanspruchnahme von Rechten und Diensten - Mieten, Pachten und Erbbauzinsen (auch Gerätemieten)</i>	53,61	100,00	100,00	100,00	100,00	100,00

Ergebnishaushalt 531100 Photovoltaikanlagen:						
Bezeichnung	Ergebnis Vorvorjahr 2016	Vorjahr 2017	Planjahr 2018	Planjahr 2019	Planjahr 2020	Planjahr 2021
564190 Aufwendungen für Beiträge, Versicherungen und Sonstiges - Versicherungsbeiträge - Hausrat, Elektro und sonstige Versicherungen	383,37	400,00	400,00	400,00	400,00	400,00
19. Summe der laufenden Aufwendungen aus Verwaltungstätigkeit	436,98	700,00	500,00	500,00	500,00	500,00
20. laufendes Ergebnis aus Verwaltungstätigkeit	- 436,98	4.300,00	4.500,00	4.500,00	4.500,00	4.500,00
21. Zins- und sonstige Finanzerträge						
22. Zins- und sonstige Finanzaufwendungen						
23. Finanzergebnis						
24. ordentliches Ergebnis	- 436,98	4.300,00	4.500,00	4.500,00	4.500,00	4.500,00
25. außerordentliche Erträge						
26. außerordentliche Aufwendungen						
27. außerordentliches Ergebnis						
28. Jahresergebnis (Jahresüberschuss / Jahresfehlbetrag)	- 436,98	4.300,00	4.500,00	4.500,00	4.500,00	4.500,00
29. Einstellung in den Sonderposten für Belastungen aus dem kommunalen Finanzausgleich						
30. Entnahme aus dem Sonderposten für Belastungen aus dem kommunalen Finanzausgleich						
31. Jahresergebnis nach Berücksichtigung der Veränderung des Sonderpostens für Belastungen aus dem kommunalen Finanzausgleich	- 436,98	4.300,00	4.500,00	4.500,00	4.500,00	4.500,00

Finanzhaushalt 531100 Photovoltaikanlagen:						
Bezeichnung	Ergebnis Vorvorjahr 2016	Vorjahr 2017	Planjahr 2018	Planjahr 2019	Planjahr 2020	Planjahr 2021
1. Steuern und ähnliche Abgaben						
2. Zuwendungen, allgemeine Umlagen und sonstige Transfereinzahlungen						
3. Einzahlungen der sozialen Sicherung						
4. öffentlich-rechtliche Leistungsentgelte						
5. privatrechtliche Leistungsentgelte	8.047,79	5.000,00	5.000,00	5.000,00	5.000,00	5.000,00
641910 Privatrechtliche Leistungsentgelte - Erlöse aus Energieverkäufen (Netzeinspeisung)	8.047,79	5.000,00	5.000,00	5.000,00	5.000,00	5.000,00
6. Kostenerstattungen und Kostenumlagen						

Finanzhaushalt 531100 Photovoltaikanlagen:

Bezeichnung	Ergebnis Vorvorjahr 2016	Vorjahr 2017	Planjahr 2018	Planjahr 2019	Planjahr 2020	Planjahr 2021
7. Erhöhung oder Verminderung des Bestands an fertigen und unfertigen Erzeugnissen						
8. andere aktivierte Eigenleistungen						
9. sonstige laufende Einzahlungen						
10. Summe der laufenden Einzahlungen aus Verwaltungstätigkeit	8.047,79	5.000,00	5.000,00	5.000,00	5.000,00	5.000,00
11. Personalauszahlungen						
12. Versorgungsauszahlungen						
13. Auszahlungen für Sach- und Dienstleistungen		200,00				
723240 Bewirtschaftung der Grundstücke, Außenanlagen, Gebäude und Gebäudeeinrichtungen - Betriebsvorrichtungen, die im Gebäude eingebaut sind		200,00				
14. Zuwendungen, Umlagen und sonstige Transferauszahlungen						
15. Auszahlungen der sozialen Sicherung						
16. sonstige laufende Auszahlungen	436,98	500,00	500,00	500,00	500,00	500,00
762100 Mieten, Pachten und Erbbauzinsen	53,61	100,00	100,00	100,00	100,00	100,00
764190 Versicherungsbeiträge - Sonstige Versicherungen	383,37	400,00	400,00	400,00	400,00	400,00
17. Summe der laufenden Auszahlungen aus Verwaltungstätigkeit	436,98	700,00	500,00	500,00	500,00	500,00
18. Saldo der laufenden Ein- und Auszahlungen aus Verwaltungstätigkeit	7.610,81	4.300,00	4.500,00	4.500,00	4.500,00	4.500,00
19. Zins- und sonstige Finanzeinzahlungen						
20. Zins- und sonstige Finanzauszahlungen						
21. Saldo der Zins- und sonstigen Finanzein- und -auszahlungen						
22. Saldo der ordentlichen Ein- und Auszahlungen	7.610,81	4.300,00	4.500,00	4.500,00	4.500,00	4.500,00
23. außerordentliche Einzahlungen						
24. außerordentliche Auszahlungen						
25. Saldo der außerordentlichen Ein- und Auszahlungen						
26. Saldo der ordentlichen und außerordentlichen Ein- und Auszahlungen	7.610,81	4.300,00	4.500,00	4.500,00	4.500,00	4.500,00
27. Einzahlungen aus Investitionszuwendungen						
28. Einzahlungen aus Beiträgen und ähnlichen Entgelten						
29. Einzahlungen für immaterielle Vermögensgegenstände						
30. Einzahlungen für Sachanlagen						
31. Einzahlungen für Finanzanlagen						

Finanzhaushalt 531100 Photovoltaikanlagen:						
Bezeichnung	Ergebnis Vorvorjahr 2016	Vorjahr 2017	Planjahr 2018	Planjahr 2019	Planjahr 2020	Planjahr 2021
32. Einzahlungen aus sonstigen Ausleihungen und Kreditgewährungen						
33. Einzahlungen aus der Veräußerung von Vorräten						
34. sonstige Investitionseinzahlungen						
35. Summe der Einzahlungen aus Investitionstätigkeit						
36. Auszahlungen für immaterielle Vermögensgegenstände						
37. Auszahlungen für Sachanlagen						
38. Auszahlungen für Finanzanlagen						
39. Auszahlungen für sonstige Ausleihungen und Kreditgewährungen						
40. Auszahlungen für den Erwerb von Vorräten						
41. sonstige Investitionsauszahlungen						
42. Summe der Auszahlungen aus Investitionstätigkeit						
43. <u>Saldo aus der Ein- und Auszahlungen aus Investitionstätigkeit</u>						
44. Finanzmittelüberschuss / Finanzmittelfehlbetrag	7.610,81	4.300,00	4.500,00	4.500,00	4.500,00	4.500,00
45. Einzahlungen aus der Aufnahme von Investitionskrediten						
46. Auszahlungen zur Tilgung von Investitionskrediten						
47. Saldo der Ein- und Auszahlungen aus Investitionskrediten						
48a. Einzahlungen aus der Aufnahme von Krediten zur Liquiditätssicherung der Einheitskasse						
48b. abzüglich Auszahlungen gewährter Liquiditätskredite an Dritte						
48. Einzahlungen aus der Aufnahme von Krediten zur Liquiditätssicherung						
49a. Auszahlungen zur Tilgung von Krediten zur Liquiditätssicherung der Einheitskasse						
49b. abzüglich Einzahlungen Dritte zur Tilgung gewährter Liquiditätskrediten						
49. Auszahlungen zur Tilgung von Krediten zur Liquiditätssicherung						
50. Saldo der Ein- und Auszahlungen aus Krediten zur Liquiditätssicherung						
51a. Einzahlungen aus der Abnahme liquider Mittel der Einheitskasse						

Finanzhaushalt 531100 Photovoltaikanlagen:						
Bezeichnung	Ergebnis Vorvorjahr 2016	Vorjahr 2017	Planjahr 2018	Planjahr 2019	Planjahr 2020	Planjahr 2021
51b. abzüglich Auszahlung aus der Zunahme liquider Mittel Dritter						
51. Abnahme der liquiden Mittel						
52a. Auszahlung zur Bildung liquider Mittel der Einheitskasse						
52b. abzüglich Einzahlung aus der Auflösung liquider Mittel Dritter						
52. Zunahme der liquiden Mittel						
53. Veränderung der liquiden Mittel						
54. Saldo der Ein- und Auszahlungen aus Finanzierungstätigkeit						
55. Einzahlungen aus durchlaufenden Geldern	34,61					
<i>699620 Umsatzsteuer - Umsatzsteuer 19 %</i>	<i>34,61</i>					
56. Auszahlungen aus durchlaufenden Geldern	10,19					
<i>799320 Vorsteuer - Vorsteuer 19 %</i>	<i>10,19</i>					
57. Saldo aus durchlaufenden Geldern	24,42					
58. Verwendung des Finanzmittelüberschusses / Deckung des Finanzmittelfehlbetrages	24,42					

Produkt - Nr.:	Produkt - Bezeichnung:
537100	kommunale Abfallwirtschaft (Wertstoffhof)

Ergebnishaushalt 537100 kommunale Abfallwirtschaft (Wertstoffhof):						
Bezeichnung	Ergebnis Vorvorjahr 2016	Vorjahr 2017	Planjahr 2018	Planjahr 2019	Planjahr 2020	Planjahr 2021
1. Steuern und ähnliche Abgaben						
2. Zuwendungen, allgemeine Umlagen und sonstige Transfererträge						
3. Erträge der sozialen Sicherung						
4. öffentlich-rechtliche Leistungsentgelte						
5. privatrechtliche Leistungsentgelte						
6. Kostenerstattungen und Kostenumlagen	7.206,56	8.000,00	8.000,00	8.000,00	8.000,00	8.000,00
442430 vom öffentlichen Bereich - von Gemeinden und Gemeindeverbänden	7.206,56	8.000,00	8.000,00	8.000,00	8.000,00	8.000,00
7. Erhöhung oder Verminderung des Bestands an fertigen und unfertigen Erzeugnissen						
8. andere aktivierte Eigenleistungen						
9. sonstige laufende Erträge						
10. Summe der laufenden Erträge aus Verwaltungstätigkeit	7.206,56	8.000,00	8.000,00	8.000,00	8.000,00	8.000,00
11. Personalaufwendungen	6.961,76	6.910,00	7.090,00	7.220,00	7.370,00	7.510,00
502210 Dienstbezüge und dergleichen - Arbeitnehmer - Vergütungen	5.116,95	5.340,00	5.540,00	5.650,00	5.760,00	5.870,00
502220 Dienstbezüge und dergleichen - Arbeitnehmer - Leistungszulagen	215,90	40,00	40,00	40,00	40,00	40,00
503200 Beiträge zu Versorgungskassen - Arbeitnehmer	244,92	230,00	210,00	210,00	220,00	220,00
504200 Beiträge zur gesetzlichen Sozialversicherung - Arbeitnehmer	1.277,34	1.190,00	1.190,00	1.210,00	1.230,00	1.260,00
509100 Pauschalierte Lohnsteuer (auch Zahlungen über Knappschaft)	106,65	110,00	110,00	110,00	120,00	120,00
12. Versorgungsaufwendungen						
13. Aufwendungen für Sach- und Dienstleistungen		250,00	250,00	250,00	250,00	250,00
522110 Aufwendungen für Energie / Wasser / Abwasser / Abfall - Aufwendungen für Energie (Stromkosten)		250,00	250,00	250,00	250,00	250,00
14. Abschreibungen auf immaterielle Vermögensgegenstände des Anlagevermögens und auf Sachanlagen sowie auf aktivierte Aufwendungen für die Inangangsetzung und Erweiterung der Verwaltung						
15. Abschreibungen auf Vermögensgegenstände des Umlaufvermögens, soweit diese die üblichen Abschreibungen überschreiten						
16. Zuwendungen, Umlagen und sonstige Transferaufwendungen						
17. Aufwendungen der sozialen Sicherung						

Ergebnishaushalt 537100 kommunale Abfallwirtschaft (Wertstoffhof):						
Bezeichnung	Ergebnis Vorvorjahr 2016	Vorjahr 2017	Planjahr 2018	Planjahr 2019	Planjahr 2020	Planjahr 2021
18. sonstige laufende Aufwendungen	<u>1.000,00</u>	<u>1.000,00</u>	<u>1.000,00</u>	<u>1.000,00</u>	<u>1.000,00</u>	<u>1.000,00</u>
562100 Aufwendungen für die Inanspruchnahme von Rechten und Diensten - Mieten, Pachten und Erbbauzinsen (auch Gerätemieten)	1.000,00	1.000,00	1.000,00	1.000,00	1.000,00	1.000,00
19. Summe der laufenden Aufwendungen aus Verwaltungstätigkeit	7.961,76	8.160,00	8.340,00	8.470,00	8.620,00	8.760,00
20. laufendes Ergebnis aus Verwaltungstätigkeit	<u>- 755,20</u>	<u>- 160,00</u>	<u>- 340,00</u>	<u>- 470,00</u>	<u>- 620,00</u>	<u>- 760,00</u>
21. Zins- und sonstige Finanzerträge						
22. Zins- und sonstige Finanzaufwendungen						
23. Finanzergebnis						
24. ordentliches Ergebnis	<u>- 755,20</u>	<u>- 160,00</u>	<u>- 340,00</u>	<u>- 470,00</u>	<u>- 620,00</u>	<u>- 760,00</u>
25. außerordentliche Erträge						
26. außerordentliche Aufwendungen						
27. außerordentliches Ergebnis						
28. Jahresergebnis (Jahresüberschuss / Jahresfehlbetrag)	<u>- 755,20</u>	<u>- 160,00</u>	<u>- 340,00</u>	<u>- 470,00</u>	<u>- 620,00</u>	<u>- 760,00</u>
29. Einstellung in den Sonderposten für Belastungen aus dem kommunalen Finanzausgleich						
30. Entnahme aus dem Sonderposten für Belastungen aus dem kommunalen Finanzausgleich						
31. Jahresergebnis nach Berücksichtigung der Veränderung des Sonderpostens für Belastungen aus dem kommunalen Finanzausgleich	<u>- 755,20</u>	<u>- 160,00</u>	<u>- 340,00</u>	<u>- 470,00</u>	<u>- 620,00</u>	<u>- 760,00</u>

Finanzhaushalt 537100 kommunale Abfallwirtschaft (Wertstoffhof):						
Bezeichnung	Ergebnis Vorvorjahr 2016	Vorjahr 2017	Planjahr 2018	Planjahr 2019	Planjahr 2020	Planjahr 2021
1. Steuern und ähnliche Abgaben						
2. Zuwendungen, allgemeine Umlagen und sonstige Transfereinzahlungen						
3. Einzahlungen der sozialen Sicherung						
4. öffentlich-rechtliche Leistungsentgelte						
5. privatrechtliche Leistungsentgelte						
6. Kostenerstattungen und Kostenumlagen	9.735,72	8.000,00	8.000,00	8.000,00	8.000,00	8.000,00
642430 vom öffentlichen Bereich - von Gemeinden und Gemeindeverbänden	9.735,72	8.000,00	8.000,00	8.000,00	8.000,00	8.000,00

Finanzhaushalt 537100 kommunale Abfallwirtschaft (Wertstoffhof):

Bezeichnung	Ergebnis Vorvorjahr 2016	Vorjahr 2017	Planjahr 2018	Planjahr 2019	Planjahr 2020	Planjahr 2021
7. Erhöhung oder Verminderung des Bestands an fertigen und unfertigen Erzeugnissen						
8. andere aktivierte Eigenleistungen						
9. sonstige laufende Einzahlungen						
10. Summe der laufenden Einzahlungen aus Verwaltungstätigkeit	9.735,72	8.000,00	8.000,00	8.000,00	8.000,00	8.000,00
11. Personalauszahlungen	6.961,76	6.910,00	7.090,00	7.220,00	7.370,00	7.510,00
702210 Arbeitnehmer - Vergütungen	5.116,95	5.340,00	5.540,00	5.650,00	5.760,00	5.870,00
702220 Arbeitnehmer - Leistungszulagen	215,90	40,00	40,00	40,00	40,00	40,00
703200 Arbeitnehmer	244,92	230,00	210,00	210,00	220,00	220,00
704200 Arbeitnehmer	1.277,34	1.190,00	1.190,00	1.210,00	1.230,00	1.260,00
709100 Pauschalierte Lohnsteuer (auch Zahlungen über Knappschaft)	106,65	110,00	110,00	110,00	120,00	120,00
12. Versorgungsauszahlungen						
13. Auszahlungen für Sach- und Dienstleistungen		250,00	250,00	250,00	250,00	250,00
722110 Aufwendungen für Energie (Stromkosten)		250,00	250,00	250,00	250,00	250,00
14. Zuwendungen, Umlagen und sonstige Transferauszahlungen						
15. Auszahlungen der sozialen Sicherung						
16. sonstige laufende Auszahlungen	2.000,00	1.000,00	1.000,00	1.000,00	1.000,00	1.000,00
762100 Mieten, Pachten und Erbbauzinsen	2.000,00	1.000,00	1.000,00	1.000,00	1.000,00	1.000,00
17. Summe der laufenden Auszahlungen aus Verwaltungstätigkeit	8.961,76	8.160,00	8.340,00	8.470,00	8.620,00	8.760,00
18. Saldo der laufenden Ein- und Auszahlungen aus Verwaltungstätigkeit	773,96	- 160,00	- 340,00	- 470,00	- 620,00	- 760,00
19. Zins- und sonstige Finanzeinzahlungen						
20. Zins- und sonstige Finanzauszahlungen						
21. Saldo der Zins- und sonstigen Finanzein- und -auszahlungen						
22. Saldo der ordentlichen Ein- und Auszahlungen	773,96	- 160,00	- 340,00	- 470,00	- 620,00	- 760,00
23. außerordentliche Einzahlungen						
24. außerordentliche Auszahlungen						
25. Saldo der außerordentlichen Ein- und Auszahlungen						
26. Saldo der ordentlichen und außerordentlichen Ein- und Auszahlungen	773,96	- 160,00	- 340,00	- 470,00	- 620,00	- 760,00
27. Einzahlungen aus Investitionszuwendungen						
28. Einzahlungen aus Beiträgen und ähnlichen Entgelten						
29. Einzahlungen für immaterielle Vermögensgegenstände						

Finanzhaushalt 537100 kommunale Abfallwirtschaft (Wertstoffhof):

Bezeichnung	Ergebnis Vorvorjahr 2016	Vorjahr 2017	Planjahr 2018	Planjahr 2019	Planjahr 2020	Planjahr 2021
30. Einzahlungen für Sachanlagen						
31. Einzahlungen für Finanzanlagen						
32. Einzahlungen aus sonstigen Ausleihungen und Kreditgewährungen						
33. Einzahlungen aus der Veräußerung von Vorräten						
34. sonstige Investitionseinzahlungen						
35. Summe der Einzahlungen aus Investitionstätigkeit						
36. Auszahlungen für immaterielle Vermögensgegenstände						
37. Auszahlungen für Sachanlagen						
38. Auszahlungen für Finanzanlagen						
39. Auszahlungen für sonstige Ausleihungen und Kreditgewährungen						
40. Auszahlungen für den Erwerb von Vorräten						
41. sonstige Investitionsauszahlungen						
42. Summe der Auszahlungen aus Investitionstätigkeit						
43. <u>Saldo aus der Ein- und Auszahlungen aus Investitionstätigkeit</u>						
44. Finanzmittelüberschuss / Finanzmittelfehlbetrag	773,96	- 160,00	- 340,00	- 470,00	- 620,00	- 760,00
45. Einzahlungen aus der Aufnahme von Investitionskrediten						
46. Auszahlungen zur Tilgung von Investitionskrediten						
47. Saldo der Ein- und Auszahlungen aus Investitionskrediten						
48a. Einzahlungen aus der Aufnahme von Krediten zur Liquiditätssicherung der Einheitskasse						
48b. abzüglich Auszahlungen gewährter Liquiditätskredite an Dritte						
48. Einzahlungen aus der Aufnahme von Krediten zur Liquiditätssicherung						
49a. Auszahlungen zur Tilgung von Krediten zur Liquiditätssicherung der Einheitskasse						
49b. abzüglich Einzahlungen Dritte zur Tilgung gewährter Liquiditätskrediten						
49. Auszahlungen zur Tilgung von Krediten zur Liquiditätssicherung						
50. Saldo der Ein- und Auszahlungen aus Krediten zur Liquiditätssicherung						

Finanzhaushalt 537100 kommunale Abfallwirtschaft (Wertstoffhof):

Bezeichnung	Ergebnis Vorvorjahr 2016	Vorjahr 2017	Planjahr 2018	Planjahr 2019	Planjahr 2020	Planjahr 2021
51a. Einzahlungen aus der Abnahme liquider Mittel der Einheitskasse						
51b. abzüglich Auszahlung aus der Zunahme liquider Mittel Dritter						
51. <u>Abnahme der liquiden Mittel</u>						
52a. Auszahlung zur Bildung liquider Mittel der Einheitskasse						
52b. abzüglich Einzahlung aus der Auflösung liquider Mittel Dritter						
52. <u>Zunahme der liquiden Mittel</u>						
53. Veränderung der liquiden Mittel						
54. <u>Saldo der Ein- und Auszahlungen aus Finanzierungstätigkeit</u>						
55. Einzahlungen aus durchlaufenden Geldern						
56. Auszahlungen aus durchlaufenden Geldern						
57. Saldo aus durchlaufenden Geldern						
58. Verwendung des Finanzmittelüberschusses / Deckung des Finanzmittelfehlbetrages						

Produkt - Nr.:	Produkt - Bezeichnung:
547500	Kommunaler ÖPNV

Ergebnishaushalt 547500 Kommunaler ÖPNV:						
Bezeichnung	Ergebnis Vorvorjahr 2016	Vorjahr 2017	Planjahr 2018	Planjahr 2019	Planjahr 2020	Planjahr 2021
1. Steuern und ähnliche Abgaben						
2. Zuwendungen, allgemeine Umlagen und sonstige Transfererträge						
3. Erträge der sozialen Sicherung						
4. öffentlich-rechtliche Leistungsentgelte						
5. privatrechtliche Leistungsentgelte						
6. Kostenerstattungen und Kostenumlagen						
7. Erhöhung oder Verminderung des Bestands an fertigen und unfertigen Erzeugnissen						
8. andere aktivierte Eigenleistungen						
9. sonstige laufende Erträge						
10. Summe der laufenden Erträge aus Verwaltungstätigkeit						
11. Personalaufwendungen						
12. Versorgungsaufwendungen						
13. Aufwendungen für Sach- und Dienstleistungen			1.100,00	1.100,00	1.100,00	1.100,00
523510 Aufwendungen für Unterhaltung und Bewirtschaftung - Fahrzeugunterhaltung - Wartungs- und Instandsetzungskosten			500,00	500,00	500,00	500,00
523520 Aufwendungen für Unterhaltung und Bewirtschaftung - Fahrzeugunterhaltung - Betriebs- und Schmierstoffe			600,00	600,00	600,00	600,00
14. Abschreibungen auf immaterielle Vermögensgegenstände des Anlagevermögens und auf Sachanlagen sowie auf aktivierte Aufwendungen für die Inangangsetzung und Erweiterung der Verwaltung						
15. Abschreibungen auf Vermögensgegenstände des Umlaufvermögens, soweit diese die üblichen Abschreibungen überschreiten						
16. Zuwendungen, Umlagen und sonstige Transferaufwendungen						
17. Aufwendungen der sozialen Sicherung						
18. sonstige laufende Aufwendungen			6.500,00	6.500,00	6.500,00	6.500,00
562200 Aufwendungen für die Inanspruchnahme von Rechten und Diensten - Leasing			5.500,00	5.500,00	5.500,00	5.500,00
564120 Aufwendungen für Beiträge, Versicherungen und Sonstiges - Versicherungsbeiträge - Kfz-Versicherungen			600,00	600,00	600,00	600,00

Ergebnishaushalt 547500 Kommunalen ÖPNV:						
Bezeichnung	Ergebnis Vorvorjahr 2016	Vorjahr 2017	Planjahr 2018	Planjahr 2019	Planjahr 2020	Planjahr 2021
568200 sonstige Steueraufwendungen - Kraftfahrzeugsteuer			400,00	400,00	400,00	400,00
19. Summe der laufenden Aufwendungen aus Verwaltungstätigkeit			7.600,00	7.600,00	7.600,00	7.600,00
20. laufendes Ergebnis aus Verwaltungstätigkeit			- 7.600,00	- 7.600,00	- 7.600,00	- 7.600,00
21. Zins- und sonstige Finanzerträge						
22. Zins- und sonstige Finanzaufwendungen						
23. Finanzergebnis						
24. ordentliches Ergebnis			- 7.600,00	- 7.600,00	- 7.600,00	- 7.600,00
25. außerordentliche Erträge						
26. außerordentliche Aufwendungen						
27. außerordentliches Ergebnis						
28. Jahresergebnis (Jahresüberschuss / Jahresfehlbetrag)			- 7.600,00	- 7.600,00	- 7.600,00	- 7.600,00
29. Einstellung in den Sonderposten für Belastungen aus dem kommunalen Finanzausgleich						
30. Entnahme aus dem Sonderposten für Belastungen aus dem kommunalen Finanzausgleich						
31. Jahresergebnis nach Berücksichtigung der Veränderung des Sonderpostens für Belastungen aus dem kommunalen Finanzausgleich			- 7.600,00	- 7.600,00	- 7.600,00	- 7.600,00

Finanzhaushalt 547500 Kommunalen ÖPNV:						
Bezeichnung	Ergebnis Vorvorjahr 2016	Vorjahr 2017	Planjahr 2018	Planjahr 2019	Planjahr 2020	Planjahr 2021
1. Steuern und ähnliche Abgaben						
2. Zuwendungen, allgemeine Umlagen und sonstige Transfereinzahlungen						
3. Einzahlungen der sozialen Sicherung						
4. öffentlich-rechtliche Leistungsentgelte						
5. privatrechtliche Leistungsentgelte						
6. Kostenerstattungen und Kostenumlagen						
7. Erhöhung oder Verminderung des Bestands an fertigen und unfertigen Erzeugnissen						
8. andere aktivierte Eigenleistungen						
9. sonstige laufende Einzahlungen						

Finanzhaushalt 547500 Kommunalen ÖPNV:

Bezeichnung	Ergebnis Vorvorjahr 2016	Vorjahr 2017	Planjahr 2018	Planjahr 2019	Planjahr 2020	Planjahr 2021
10. Summe der laufenden Einzahlungen aus Verwaltungstätigkeit						
11. Personalauszahlungen						
12. Versorgungsauszahlungen						
13. Auszahlungen für Sach- und Dienstleistungen			1.100,00	1.100,00	1.100,00	1.100,00
723510 Fahrzeugunterhaltung - Wartungs- und Instandsetzungskosten			500,00	500,00	500,00	500,00
723520 Fahrzeugunterhaltung - Betriebs- und Schmierstoffe			600,00	600,00	600,00	600,00
14. Zuwendungen, Umlagen und sonstige Transferauszahlungen						
15. Auszahlungen der sozialen Sicherung						
16. sonstige laufende Auszahlungen			6.500,00	6.500,00	6.500,00	6.500,00
762200 Leasing			5.500,00	5.500,00	5.500,00	5.500,00
764120 Versicherungsbeiträge - Kfz-Versicherungen			600,00	600,00	600,00	600,00
768200 Kraftfahrzeugsteuer			400,00	400,00	400,00	400,00
17. Summe der laufenden Auszahlungen aus Verwaltungstätigkeit			7.600,00	7.600,00	7.600,00	7.600,00
<u>18. Saldo der laufenden Ein- und Auszahlungen aus Verwaltungstätigkeit</u>			<u>- 7.600,00</u>	<u>- 7.600,00</u>	<u>- 7.600,00</u>	<u>- 7.600,00</u>
19. Zins- und sonstige Finanzeinzahlungen						
20. Zins- und sonstige Finanzauszahlungen						
<u>21. Saldo der Zins- und sonstigen Finanzein- und -auszahlungen</u>						
<u>22. Saldo der ordentlichen Ein- und Auszahlungen</u>			<u>- 7.600,00</u>	<u>- 7.600,00</u>	<u>- 7.600,00</u>	<u>- 7.600,00</u>
23. außerordentliche Einzahlungen						
24. außerordentliche Auszahlungen						
<u>25. Saldo der außerordentlichen Ein- und Auszahlungen</u>						
26. Saldo der ordentlichen und außerordentlichen Ein- und Auszahlungen			- 7.600,00	- 7.600,00	- 7.600,00	- 7.600,00
27. Einzahlungen aus Investitionszuwendungen						
28. Einzahlungen aus Beiträgen und ähnlichen Entgelten						
29. Einzahlungen für immaterielle Vermögensgegenstände						
30. Einzahlungen für Sachanlagen						
31. Einzahlungen für Finanzanlagen						
32. Einzahlungen aus sonstigen Ausleihungen und Kreditgewährungen						
33. Einzahlungen aus der Veräußerung von Vorräten						
34. sonstige Investitionseinzahlungen						

Finanzhaushalt 547500 Kommunalen ÖPNV:

Bezeichnung	Ergebnis Vorvorjahr 2016	Vorjahr 2017	Planjahr 2018	Planjahr 2019	Planjahr 2020	Planjahr 2021
35. Summe der Einzahlungen aus Investitionstätigkeit						
36. Auszahlungen für immaterielle Vermögensgegenstände						
37. Auszahlungen für Sachanlagen						
38. Auszahlungen für Finanzanlagen						
39. Auszahlungen für sonstige Ausleihungen und Kreditgewährungen						
40. Auszahlungen für den Erwerb von Vorräten						
41. sonstige Investitionsauszahlungen						
42. Summe der Auszahlungen aus Investitionstätigkeit						
43. Saldo aus der Ein- und Auszahlungen aus Investitionstätigkeit						
44. Finanzmittelüberschuss / Finanzmittelfehlbetrag			- 7.600,00	- 7.600,00	- 7.600,00	- 7.600,00
45. Einzahlungen aus der Aufnahme von Investitionskrediten						
46. Auszahlungen zur Tilgung von Investitionskrediten						
47. Saldo der Ein- und Auszahlungen aus Investitionskrediten						
48a. Einzahlungen aus der Aufnahme von Krediten zur Liquiditätssicherung der Einheitskasse						
48b. abzüglich Auszahlungen gewährter Liquiditätskredite an Dritte						
48. Einzahlungen aus der Aufnahme von Krediten zur Liquiditätssicherung						
49a. Auszahlungen zur Tilgung von Krediten zur Liquiditätssicherung der Einheitskasse						
49b. abzüglich Einzahlungen Dritte zur Tilgung gewährter Liquiditätskrediten						
49. Auszahlungen zur Tilgung von Krediten zur Liquiditätssicherung						
50. Saldo der Ein- und Auszahlungen aus Krediten zur Liquiditätssicherung						
51a. Einzahlungen aus der Abnahme liquider Mittel der Einheitskasse						
51b. abzüglich Auszahlung aus der Zunahme liquider Mittel Dritter						
51. Abnahme der liquiden Mittel						
52a. Auszahlung zur Bildung liquider Mittel der Einheitskasse						

Finanzhaushalt 547500 Kommunalen ÖPNV:

Bezeichnung	Ergebnis Vorvorjahr 2016	Vorjahr 2017	Planjahr 2018	Planjahr 2019	Planjahr 2020	Planjahr 2021
52b. abzüglich Einzahlung aus der Auflösung liquider Mittel Dritter						
52. Zunahme der liquiden Mittel						
53. Veränderung der liquiden Mittel						
54. Saldo der Ein- und Auszahlungen aus Finanzierungstätigkeit						
55. Einzahlungen aus durchlaufenden Geldern						
56. Auszahlungen aus durchlaufenden Geldern						
57. Saldo aus durchlaufenden Geldern						
58. Verwendung des Finanzmittelüberschusses / Deckung des Finanzmittelfehlbetrages						

Produkt - Nr.:	Produkt - Bezeichnung:
552100	Öffentliche Gewässer

Ergebnishaushalt 552100 Öffentliche Gewässer:						
Bezeichnung	Ergebnis Vorvorjahr 2016	Vorjahr 2017	Planjahr 2018	Planjahr 2019	Planjahr 2020	Planjahr 2021
1. Steuern und ähnliche Abgaben						
2. Zuwendungen, allgemeine Umlagen und sonstige Transfererträge						
3. Erträge der sozialen Sicherung						
4. öffentlich-rechtliche Leistungsentgelte						
5. privatrechtliche Leistungsentgelte	601,83	600,00				
441200 <i>Privatrechtliche Leistungsentgelte - Mieten, Pachten, Standgelder u.ä.</i>	601,83	600,00				
6. Kostenerstattungen und Kostenumlagen						
7. Erhöhung oder Verminderung des Bestands an fertigen und unfertigen Erzeugnissen						
8. andere aktivierte Eigenleistungen						
9. sonstige laufende Erträge	2.765,80					
461120 <i>Erträge aus der Veräußerung von immateriellen Vermögensgegenständen und Vermögensgegenständen des Sachanlagevermögens - Erträge aus der Veräußerung von Grundstücken und Gebäuden</i>	2.765,80					
10. Summe der laufenden Erträge aus Verwaltungstätigkeit	3.367,63	600,00				
11. Personalaufwendungen						
12. Versorgungsaufwendungen						
13. Aufwendungen für Sach- und Dienstleistungen	27.775,00	29.800,00	29.800,00	29.800,00	29.800,00	29.800,00
523110 <i>Aufwendungen für Unterhaltung und Bewirtschaftung - Unterhaltung der Grundstücke, Außenanlagen, Gebäude und Gebäudeeinrichtungen - Grundstücke</i>		2.000,00	2.000,00	2.000,00	2.000,00	2.000,00
525430 <i>Kostenerstattungen - an den öffentlichen Bereich - an Gemeinden und Gemeindeverbände</i>	27.775,00	27.800,00	27.800,00	27.800,00	27.800,00	27.800,00
14. Abschreibungen auf immaterielle Vermögensgegenstände des Anlagevermögens und auf Sachanlagen sowie auf aktivierte Aufwendungen für die Inangangsetzung und Erweiterung der Verwaltung						
15. Abschreibungen auf Vermögensgegenstände des Umlaufvermögens, soweit diese die üblichen Abschreibungen überschreiten						
16. Zuwendungen, Umlagen und sonstige Transferaufwendungen						

Ergebnishaushalt 552100 Öffentliche Gewässer:						
Bezeichnung	Ergebnis Vorvorjahr 2016	Vorjahr 2017	Planjahr 2018	Planjahr 2019	Planjahr 2020	Planjahr 2021
17. Aufwendungen der sozialen Sicherung						
18. <u>sonstige laufende Aufwendungen</u>						
19. Summe der laufenden Aufwendungen aus Verwaltungstätigkeit	27.775,00	29.800,00	29.800,00	29.800,00	29.800,00	29.800,00
20. <u>laufendes Ergebnis aus Verwaltungstätigkeit</u>	<u>- 24.407,37</u>	<u>- 29.200,00</u>	<u>- 29.800,00</u>	<u>- 29.800,00</u>	<u>- 29.800,00</u>	<u>- 29.800,00</u>
21. Zins- und sonstige Finanzerträge						
22. Zins- und sonstige Finanzaufwendungen						
23. Finanzergebnis						
24. <u>ordentliches Ergebnis</u>	<u>- 24.407,37</u>	<u>- 29.200,00</u>	<u>- 29.800,00</u>	<u>- 29.800,00</u>	<u>- 29.800,00</u>	<u>- 29.800,00</u>
25. außerordentliche Erträge						
26. außerordentliche Aufwendungen						
27. außerordentliches Ergebnis						
28. <u>Jahresergebnis (Jahresüberschuss / Jahresfehlbetrag)</u>	<u>- 24.407,37</u>	<u>- 29.200,00</u>	<u>- 29.800,00</u>	<u>- 29.800,00</u>	<u>- 29.800,00</u>	<u>- 29.800,00</u>
29. Einstellung in den Sonderposten für Belastungen aus dem kommunalen Finanzausgleich						
30. Entnahme aus dem Sonderposten für Belastungen aus dem kommunalen Finanzausgleich						
31. <u>Jahresergebnis nach Berücksichtigung der Veränderung des Sonderpostens für Belastungen aus dem kommunalen Finanzausgleich</u>	<u>- 24.407,37</u>	<u>- 29.200,00</u>	<u>- 29.800,00</u>	<u>- 29.800,00</u>	<u>- 29.800,00</u>	<u>- 29.800,00</u>

Finanzhaushalt 552100 Öffentliche Gewässer:						
Bezeichnung	Ergebnis Vorvorjahr 2016	Vorjahr 2017	Planjahr 2018	Planjahr 2019	Planjahr 2020	Planjahr 2021
1. Steuern und ähnliche Abgaben						
2. Zuwendungen, allgemeine Umlagen und sonstige Transfereinzahlungen						
3. Einzahlungen der sozialen Sicherung						
4. öffentlich-rechtliche Leistungsentgelte						
5. privatrechtliche Leistungsentgelte	144,05	600,00				
641200 Mieten und Pachten	144,05	600,00				
6. Kostenerstattungen und Kostenumlagen						
7. Erhöhung oder Verminderung des Bestands an fertigen und unfertigen Erzeugnissen						

Finanzhaushalt 552100 Öffentliche Gewässer:

Bezeichnung	Ergebnis Vorvorjahr 2016	Vorjahr 2017	Planjahr 2018	Planjahr 2019	Planjahr 2020	Planjahr 2021
8. andere aktivierte Eigenleistungen						
9. sonstige laufende Einzahlungen	2.765,80					
661120 <i>Einzahlungen aus der Veräußerung von Grundstücken und Gebäuden</i>	2.765,80					
10. Summe der laufenden Einzahlungen aus Verwaltungstätigkeit	2.909,85	600,00				
11. Personalauszahlungen						
12. Versorgungsauszahlungen						
13. Auszahlungen für Sach- und Dienstleistungen	27.775,00	29.800,00	29.800,00	29.800,00	29.800,00	29.800,00
723110 <i>Unterhaltung der Grundstücke, Außenanlagen, Gebäude und Gebäudeeinrichtungen - Grundstücke</i>		2.000,00	2.000,00	2.000,00	2.000,00	2.000,00
725430 <i>an den öffentlichen Bereich - an die Gemeinden und Gemeindeverbände</i>	27.775,00	27.800,00	27.800,00	27.800,00	27.800,00	27.800,00
14. Zuwendungen, Umlagen und sonstige Transferauszahlungen						
15. Auszahlungen der sozialen Sicherung						
16. sonstige laufende Auszahlungen						
17. Summe der laufenden Auszahlungen aus Verwaltungstätigkeit	27.775,00	29.800,00	29.800,00	29.800,00	29.800,00	29.800,00
18. Saldo der laufenden Ein- und Auszahlungen aus Verwaltungstätigkeit	- 24.865,15	- 29.200,00	- 29.800,00	- 29.800,00	- 29.800,00	- 29.800,00
19. Zins- und sonstige Finanzeinzahlungen						
20. Zins- und sonstige Finanzauszahlungen						
21. Saldo der Zins- und sonstigen Finanzein- und -auszahlungen						
22. Saldo der ordentlichen Ein- und Auszahlungen	- 24.865,15	- 29.200,00	- 29.800,00	- 29.800,00	- 29.800,00	- 29.800,00
23. außerordentliche Einzahlungen						
24. außerordentliche Auszahlungen						
25. Saldo der außerordentlichen Ein- und Auszahlungen						
26. Saldo der ordentlichen und außerordentlichen Ein- und Auszahlungen	- 24.865,15	- 29.200,00	- 29.800,00	- 29.800,00	- 29.800,00	- 29.800,00
27. Einzahlungen aus Investitionszuwendungen						
28. Einzahlungen aus Beiträgen und ähnlichen Entgelten						
29. Einzahlungen für immaterielle Vermögensgegenstände						
30. Einzahlungen für Sachanlagen	13.014,20					
685100 <i>Einzahlungen für unbebaute Grundstücke und grundstücksgleiche Rechte</i>	13.014,20					
31. Einzahlungen für Finanzanlagen						

Finanzhaushalt 552100 Öffentliche Gewässer:						
Bezeichnung	Ergebnis Vorvorjahr 2016	Vorjahr 2017	Planjahr 2018	Planjahr 2019	Planjahr 2020	Planjahr 2021
32. Einzahlungen aus sonstigen Ausleihungen und Kreditgewährungen						
33. Einzahlungen aus der Veräußerung von Vorräten						
34. sonstige Investitionseinzahlungen						
35. Summe der Einzahlungen aus Investitionstätigkeit	13.014,20					
36. Auszahlungen für immaterielle Vermögensgegenstände						
37. Auszahlungen für Sachanlagen						
38. Auszahlungen für Finanzanlagen						
39. Auszahlungen für sonstige Ausleihungen und Kreditgewährungen						
40. Auszahlungen für den Erwerb von Vorräten						
41. sonstige Investitionsauszahlungen						
42. Summe der Auszahlungen aus Investitionstätigkeit						
43. Saldo aus der Ein- und Auszahlungen aus Investitionstätigkeit	13.014,20					
44. Finanzmittelüberschuss / Finanzmittelfehlbetrag	- 11.850,95	- 29.200,00	- 29.800,00	- 29.800,00	- 29.800,00	- 29.800,00
45. Einzahlungen aus der Aufnahme von Investitionskrediten						
46. Auszahlungen zur Tilgung von Investitionskrediten						
47. Saldo der Ein- und Auszahlungen aus Investitionskrediten						
48a. Einzahlungen aus der Aufnahme von Krediten zur Liquiditätssicherung der Einheitskasse						
48b. abzüglich Auszahlungen gewährter Liquiditätskredite an Dritte						
48. Einzahlungen aus der Aufnahme von Krediten zur Liquiditätssicherung						
49a. Auszahlungen zur Tilgung von Krediten zur Liquiditätssicherung der Einheitskasse						
49b. abzüglich Einzahlungen Dritte zur Tilgung gewährter Liquiditätskrediten						
49. Auszahlungen zur Tilgung von Krediten zur Liquiditätssicherung						
50. Saldo der Ein- und Auszahlungen aus Krediten zur Liquiditätssicherung						
51a. Einzahlungen aus der Abnahme liquider Mittel der Einheitskasse						

Finanzhaushalt 552100 Öffentliche Gewässer:						
Bezeichnung	Ergebnis Vorvorjahr 2016	Vorjahr 2017	Planjahr 2018	Planjahr 2019	Planjahr 2020	Planjahr 2021
51b. abzüglich Auszahlung aus der Zunahme liquider Mittel Dritter						
51. Abnahme der liquiden Mittel						
52a. Auszahlung zur Bildung liquider Mittel der Einheitskasse						
52b. abzüglich Einzahlung aus der Auflösung liquider Mittel Dritter						
52. Zunahme der liquiden Mittel						
53. Veränderung der liquiden Mittel						
54. Saldo der Ein- und Auszahlungen aus Finanzierungstätigkeit						
55. Einzahlungen aus durchlaufenden Geldern						
56. Auszahlungen aus durchlaufenden Geldern						
57. Saldo aus durchlaufenden Geldern						
58. Verwendung des Finanzmittelüberschusses / Deckung des Finanzmittelfehlbetrages						

Produkt - Nr.:	Produkt - Bezeichnung:
552120	Hochwasserschutz "Naheprogramm"

Ergebnishaushalt 552120 Hochwasserschutz "Naheprogramm":						
Bezeichnung	Ergebnis Vorvorjahr 2016	Vorjahr 2017	Planjahr 2018	Planjahr 2019	Planjahr 2020	Planjahr 2021
1. Steuern und ähnliche Abgaben						
2. Zuwendungen, allgemeine Umlagen und sonstige Transfererträge						
3. Erträge der sozialen Sicherung						
4. öffentlich-rechtliche Leistungsentgelte						
5. privatrechtliche Leistungsentgelte						
6. Kostenerstattungen und Kostenumlagen						
7. Erhöhung oder Verminderung des Bestands an fertigen und unfertigen Erzeugnissen						
8. andere aktivierte Eigenleistungen						
9. sonstige laufende Erträge	27.343,22					
<i>461120 Erträge aus der Veräußerung von immateriellen Vermögensgegenständen und Vermögensgegenständen des Sachanlagevermögens - Erträge aus der Veräußerung von Grundstücken und Gebäuden</i>	<i>27.343,22</i>					
10. Summe der laufenden Erträge aus Verwaltungstätigkeit	27.343,22					
11. Personalaufwendungen						
12. Versorgungsaufwendungen						
13. Aufwendungen für Sach- und Dienstleistungen						
14. Abschreibungen auf immaterielle Vermögensgegenstände des Anlagevermögens und auf Sachanlagen sowie auf aktivierte Aufwendungen für die Inangangsetzung und Erweiterung der Verwaltung						
15. Abschreibungen auf Vermögensgegenstände des Umlaufvermögens, soweit diese die üblichen Abschreibungen überschreiten						
16. Zuwendungen, Umlagen und sonstige Transferaufwendungen						
17. Aufwendungen der sozialen Sicherung						
18. sonstige laufende Aufwendungen						
19. Summe der laufenden Aufwendungen aus Verwaltungstätigkeit						

Ergebnishaushalt 552120 Hochwasserschutz "Naheprogramm":						
Bezeichnung	Ergebnis Vorvorjahr 2016	Vorjahr 2017	Planjahr 2018	Planjahr 2019	Planjahr 2020	Planjahr 2021
20. laufendes Ergebnis aus Verwaltungstätigkeit	<u>27.343,22</u>					
21. Zins- und sonstige Finanzerträge						
22. Zins- und sonstige Finanzaufwendungen						
23. Finanzergebnis						
24. ordentliches Ergebnis	<u>27.343,22</u>					
25. außerordentliche Erträge						
26. außerordentliche Aufwendungen						
27. außerordentliches Ergebnis						
28. Jahresergebnis (Jahresüberschuss / Jahresfehlbetrag)	<u>27.343,22</u>					
29. Einstellung in den Sonderposten für Belastungen aus dem kommunalen Finanzausgleich						
30. Entnahme aus dem Sonderposten für Belastungen aus dem kommunalen Finanzausgleich						
31. Jahresergebnis nach Berücksichtigung der Veränderung des Sonderpostens für Belastungen aus dem kommunalen Finanzausgleich	<u>27.343,22</u>					

Finanzhaushalt 552120 Hochwasserschutz "Naheprogramm":						
Bezeichnung	Ergebnis Vorvorjahr 2016	Vorjahr 2017	Planjahr 2018	Planjahr 2019	Planjahr 2020	Planjahr 2021
1. Steuern und ähnliche Abgaben						
2. Zuwendungen, allgemeine Umlagen und sonstige Transfereinzahlungen						
3. Einzahlungen der sozialen Sicherung						
4. öffentlich-rechtliche Leistungsentgelte						
5. privatrechtliche Leistungsentgelte						
6. Kostenerstattungen und Kostenumlagen						
7. Erhöhung oder Verminderung des Bestands an fertigen und unfertigen Erzeugnissen						
8. andere aktivierte Eigenleistungen						
9. sonstige laufende Einzahlungen	27.343,22					
661120 <i>Einzahlungen aus der Veräußerung von Grundstücken und Gebäuden</i>	<i>27.343,22</i>					

Finanzhaushalt 552120 Hochwasserschutz "Naheprogramm":

Bezeichnung	Ergebnis Vorvorjahr 2016	Vorjahr 2017	Planjahr 2018	Planjahr 2019	Planjahr 2020	Planjahr 2021
10. Summe der laufenden Einzahlungen aus Verwaltungstätigkeit	27.343,22					
11. Personalauszahlungen						
12. Versorgungsauszahlungen						
13. Auszahlungen für Sach- und Dienstleistungen						
14. Zuwendungen, Umlagen und sonstige Transferauszahlungen						
15. Auszahlungen der sozialen Sicherung						
16. sonstige laufende Auszahlungen						
17. Summe der laufenden Auszahlungen aus Verwaltungstätigkeit						
18. Saldo der laufenden Ein- und Auszahlungen aus Verwaltungstätigkeit	27.343,22					
19. Zins- und sonstige Finanzeinzahlungen						
20. Zins- und sonstige Finanzauszahlungen						
21. Saldo der Zins- und sonstigen Finanzein- und -auszahlungen						
22. Saldo der ordentlichen Ein- und Auszahlungen	27.343,22					
23. außerordentliche Einzahlungen						
24. außerordentliche Auszahlungen						
25. Saldo der außerordentlichen Ein- und Auszahlungen						
26. Saldo der ordentlichen und außerordentlichen Ein- und Auszahlungen	27.343,22					
27. Einzahlungen aus Investitionszuwendungen						
28. Einzahlungen aus Beiträgen und ähnlichen Entgelten						
29. Einzahlungen für immaterielle Vermögensgegenstände						
30. Einzahlungen für Sachanlagen	3.319,78					
685100 Einzahlungen für unbebaute Grundstücke und grundstücksgleiche Rechte	3.319,78					
31. Einzahlungen für Finanzanlagen						
32. Einzahlungen aus sonstigen Ausleihungen und Kreditgewährungen						
33. Einzahlungen aus der Veräußerung von Vorräten						
34. sonstige Investitionseinzahlungen						
35. Summe der Einzahlungen aus Investitionstätigkeit	3.319,78					
36. Auszahlungen für immaterielle Vermögensgegenstände						

Finanzhaushalt 552120 Hochwasserschutz "Naheprogramm":

Bezeichnung	Ergebnis Vorvorjahr 2016	Vorjahr 2017	Planjahr 2018	Planjahr 2019	Planjahr 2020	Planjahr 2021
37. Auszahlungen für Sachanlagen						
38. Auszahlungen für Finanzanlagen						
39. Auszahlungen für sonstige Ausleihungen und Kreditgewährungen						
40. Auszahlungen für den Erwerb von Vorräten						
41. sonstige Investitionsauszahlungen						
42. Summe der Auszahlungen aus Investitionstätigkeit						
43. <u>Saldo aus der Ein- und Auszahlungen aus Investitionstätigkeit</u>	3.319,78					
44. Finanzmittelüberschuss / Finanzmittelfehlbetrag	30.663,00					
45. Einzahlungen aus der Aufnahme von Investitionskrediten						
46. Auszahlungen zur Tilgung von Investitionskrediten						
47. Saldo der Ein- und Auszahlungen aus Investitionskrediten						
48a. Einzahlungen aus der Aufnahme von Krediten zur Liquiditätssicherung der Einheitskasse						
48b. abzüglich Auszahlungen gewährter Liquiditätskredite an Dritte						
48. Einzahlungen aus der Aufnahme von Krediten zur Liquiditätssicherung						
49a. Auszahlungen zur Tilgung von Krediten zur Liquiditätssicherung der Einheitskasse						
49b. abzüglich Einzahlungen Dritte zur Tilgung gewährter Liquiditätskrediten						
49. Auszahlungen zur Tilgung von Krediten zur Liquiditätssicherung						
50. Saldo der Ein- und Auszahlungen aus Krediten zur Liquiditätssicherung						
51a. Einzahlungen aus der Abnahme liquider Mittel der Einheitskasse						
51b. abzüglich Auszahlung aus der Zunahme liquider Mittel Dritter						
51. <u>Abnahme der liquiden Mittel</u>						
52a. Auszahlung zur Bildung liquider Mittel der Einheitskasse						
52b. abzüglich Einzahlung aus der Auflösung liquider Mittel Dritter						
52. Zunahme der liquiden Mittel						

Finanzhaushalt 552120 Hochwasserschutz "Naheprogramm":

Bezeichnung	Ergebnis Vorvorjahr 2016	Vorjahr 2017	Planjahr 2018	Planjahr 2019	Planjahr 2020	Planjahr 2021
53. Veränderung der liquiden Mittel						
54. Saldo der Ein- und Auszahlungen aus Finanzierungstätigkeit						
55. Einzahlungen aus durchlaufenden Geldern						
56. Auszahlungen aus durchlaufenden Geldern						
57. Saldo aus durchlaufenden Geldern						
58. Verwendung des Finanzmittelüberschusses / Deckung des Finanzmittelfehlbetrages						

Produkt - Nr.:	Produkt - Bezeichnung:
561100	Allgemeiner Umweltschutz / Öko- & Ausgleichsflächen

Ergebnishaushalt 561100 Allgemeiner Umweltschutz / Öko- & Ausgleichsflächen:						
Bezeichnung	Ergebnis Vorvorjahr 2016	Vorjahr 2017	Planjahr 2018	Planjahr 2019	Planjahr 2020	Planjahr 2021
1. Steuern und ähnliche Abgaben						
2. Zuwendungen, allgemeine Umlagen und sonstige Transfererträge						
3. Erträge der sozialen Sicherung						
4. öffentlich-rechtliche Leistungsentgelte						
5. privatrechtliche Leistungsentgelte						
6. Kostenerstattungen und Kostenumlagen						
7. Erhöhung oder Verminderung des Bestands an fertigen und unfertigen Erzeugnissen						
8. andere aktivierte Eigenleistungen						
9. sonstige laufende Erträge						
10. Summe der laufenden Erträge aus Verwaltungstätigkeit						
11. Personalaufwendungen						
12. Versorgungsaufwendungen						
13. Aufwendungen für Sach- und Dienstleistungen	2.340,53		2.350,00	2.350,00	2.350,00	2.350,00
522130 Aufwendungen für Energie / Wasser / Abwasser / Abfall - Abfallbeseitigung (Bauschutt, Grünabfälle usw) außerhalb der Hausmüllabfuhr	33,32		50,00	50,00	50,00	50,00
581100 Bauhof - Leistungsabrechnung	2.307,21		2.300,00	2.300,00	2.300,00	2.300,00
14. Abschreibungen auf immaterielle Vermögensgegenstände des Anlagevermögens und auf Sachanlagen sowie auf aktivierte Aufwendungen für die Ingangsetzung und Erweiterung der Verwaltung						
15. Abschreibungen auf Vermögensgegenstände des Umlaufvermögens, soweit diese die üblichen Abschreibungen überschreiten						
16. Zuwendungen, Umlagen und sonstige Transferaufwendungen						
17. Aufwendungen der sozialen Sicherung						
18. sonstige laufende Aufwendungen						
19. Summe der laufenden Aufwendungen aus Verwaltungstätigkeit	2.340,53		2.350,00	2.350,00	2.350,00	2.350,00

Ergebnishaushalt 561100 Allgemeiner Umweltschutz / Öko- & Ausgleichsflächen:						
Bezeichnung	Ergebnis Vorvorjahr 2016	Vorjahr 2017	Planjahr 2018	Planjahr 2019	Planjahr 2020	Planjahr 2021
20. laufendes Ergebnis aus Verwaltungstätigkeit	- 2.340,53		- 2.350,00	- 2.350,00	- 2.350,00	- 2.350,00
21. Zins- und sonstige Finanzerträge						
22. Zins- und sonstige Finanzaufwendungen						
23. Finanzergebnis						
24. ordentliches Ergebnis	- 2.340,53		- 2.350,00	- 2.350,00	- 2.350,00	- 2.350,00
25. außerordentliche Erträge						
26. außerordentliche Aufwendungen						
27. außerordentliches Ergebnis						
28. Jahresergebnis (Jahresüberschuss / Jahresfehlbetrag)	- 2.340,53		- 2.350,00	- 2.350,00	- 2.350,00	- 2.350,00
29. Einstellung in den Sonderposten für Belastungen aus dem kommunalen Finanzausgleich						
30. Entnahme aus dem Sonderposten für Belastungen aus dem kommunalen Finanzausgleich						
31. Jahresergebnis nach Berücksichtigung der Veränderung des Sonderpostens für Belastungen aus dem kommunalen Finanzausgleich	- 2.340,53		- 2.350,00	- 2.350,00	- 2.350,00	- 2.350,00

Finanzaushalt 561100 Allgemeiner Umweltschutz / Öko- & Ausgleichsflächen:						
Bezeichnung	Ergebnis Vorvorjahr 2016	Vorjahr 2017	Planjahr 2018	Planjahr 2019	Planjahr 2020	Planjahr 2021
1. Steuern und ähnliche Abgaben						
2. Zuwendungen, allgemeine Umlagen und sonstige Transfereinzahlungen						
3. Einzahlungen der sozialen Sicherung						
4. öffentlich-rechtliche Leistungsentgelte						
5. privatrechtliche Leistungsentgelte						
6. Kostenerstattungen und Kostenumlagen						
7. Erhöhung oder Verminderung des Bestands an fertigen und unfertigen Erzeugnissen						
8. andere aktivierte Eigenleistungen						
9. sonstige laufende Einzahlungen						
10. Summe der laufenden Einzahlungen aus Verwaltungstätigkeit						
11. Personalauszahlungen						

Finanzhaushalt 561100 Allgemeiner Umweltschutz / Öko- & Ausgleichsflächen:

Bezeichnung	Ergebnis Vorvorjahr 2016	Vorjahr 2017	Planjahr 2018	Planjahr 2019	Planjahr 2020	Planjahr 2021
12. Versorgungsauszahlungen						
13. Auszahlungen für Sach- und Dienstleistungen	33,32		2.350,00	2.350,00	2.350,00	2.350,00
722130 Abfallbeseitigung (Bauschutt, Grünabfälle usw) außerhalb der Hausmüllabfuhr	33,32		50,00	50,00	50,00	50,00
725430 an den öffentlichen Bereich - an die Gemeinden und Gemeindeverbände			2.300,00	2.300,00	2.300,00	2.300,00
14. Zuwendungen, Umlagen und sonstige Transferauszahlungen						
15. Auszahlungen der sozialen Sicherung						
16. sonstige laufende Auszahlungen						
17. Summe der laufenden Auszahlungen aus Verwaltungstätigkeit	33,32		2.350,00	2.350,00	2.350,00	2.350,00
18. Saldo der laufenden Ein- und Auszahlungen aus Verwaltungstätigkeit	- 33,32		- 2.350,00	- 2.350,00	- 2.350,00	- 2.350,00
19. Zins- und sonstige Finanzeinzahlungen						
20. Zins- und sonstige Finanzauszahlungen						
21. Saldo der Zins- und sonstigen Finanzein- und -auszahlungen						
22. Saldo der ordentlichen Ein- und Auszahlungen	- 33,32		- 2.350,00	- 2.350,00	- 2.350,00	- 2.350,00
23. außerordentliche Einzahlungen						
24. außerordentliche Auszahlungen						
25. Saldo der außerordentlichen Ein- und Auszahlungen						
26. Saldo der ordentlichen und außerordentlichen Ein- und Auszahlungen	- 33,32		- 2.350,00	- 2.350,00	- 2.350,00	- 2.350,00
27. Einzahlungen aus Investitionszuwendungen						
28. Einzahlungen aus Beiträgen und ähnlichen Entgelten						
29. Einzahlungen für immaterielle Vermögensgegenstände						
30. Einzahlungen für Sachanlagen						
31. Einzahlungen für Finanzanlagen						
32. Einzahlungen aus sonstigen Ausleihungen und Kreditgewährungen						
33. Einzahlungen aus der Veräußerung von Vorräten						
34. sonstige Investitionseinzahlungen						
35. Summe der Einzahlungen aus Investitionstätigkeit						
36. Auszahlungen für immaterielle Vermögensgegenstände						
37. Auszahlungen für Sachanlagen	6.410,39	73.500,00	73.500,00	73.500,00	73.500,00	73.500,00

Finanzhaushalt 561100 Allgemeiner Umweltschutz / Öko- & Ausgleichsflächen:

Bezeichnung	Ergebnis Vorvorjahr 2016	Vorjahr 2017	Planjahr 2018	Planjahr 2019	Planjahr 2020	Planjahr 2021
785100 Auszahlungen für unbebaute Grundstücke und grundstücksgleiche Rechte	6.410,39					
785230 Auszahlungen für Baumaßnahmen		73.500,00	73.500,00	73.500,00	73.500,00	73.500,00
38. Auszahlungen für Finanzanlagen						
39. Auszahlungen für sonstige Ausleihungen und Kreditgewährungen						
40. Auszahlungen für den Erwerb von Vorräten						
41. sonstige Investitionsauszahlungen						
42. Summe der Auszahlungen aus Investitionstätigkeit	6.410,39	73.500,00	73.500,00	73.500,00	73.500,00	73.500,00
43. <u>Saldo aus der Ein- und Auszahlungen aus Investitionstätigkeit</u>	- 6.410,39	- 73.500,00	- 73.500,00	- 73.500,00	- 73.500,00	- 73.500,00
44. Finanzmittelüberschuss / Finanzmittelfehlbetrag	- 6.443,71	- 73.500,00	- 75.850,00	- 75.850,00	- 75.850,00	- 75.850,00
45. Einzahlungen aus der Aufnahme von Investitionskrediten						
46. Auszahlungen zur Tilgung von Investitionskrediten						
47. Saldo der Ein- und Auszahlungen aus Investitionskrediten						
48a. Einzahlungen aus der Aufnahme von Krediten zur Liquiditätssicherung der Einheitskasse						
48b. abzüglich Auszahlungen gewährter Liquiditätskredite an Dritte						
48. Einzahlungen aus der Aufnahme von Krediten zur Liquiditätssicherung						
49a. Auszahlungen zur Tilgung von Krediten zur Liquiditätssicherung der Einheitskasse						
49b. abzüglich Einzahlungen Dritte zur Tilgung gewährter Liquiditätskrediten						
49. Auszahlungen zur Tilgung von Krediten zur Liquiditätssicherung						
50. Saldo der Ein- und Auszahlungen aus Krediten zur Liquiditätssicherung						
51a. Einzahlungen aus der Abnahme liquider Mittel der Einheitskasse						
51b. abzüglich Auszahlung aus der Zunahme liquider Mittel Dritter						
51. <u>Abnahme der liquiden Mittel</u>						
52a. Auszahlung zur Bildung liquider Mittel der Einheitskasse						
52b. abzüglich Einzahlung aus der Auflösung liquider Mittel Dritter						

Finanzhaushalt 561100 Allgemeiner Umweltschutz / Öko- & Ausgleichsflächen:

Bezeichnung	Ergebnis Vorvorjahr 2016	Vorjahr 2017	Planjahr 2018	Planjahr 2019	Planjahr 2020	Planjahr 2021
52. Zunahme der liquiden Mittel						
53. Veränderung der liquiden Mittel						
54. Saldo der Ein- und Auszahlungen aus Finanzierungstätigkeit						
55. Einzahlungen aus durchlaufenden Geldern						
56. Auszahlungen aus durchlaufenden Geldern						
57. Saldo aus durchlaufenden Geldern						
58. Verwendung des Finanzmittelüberschusses / Deckung des Finanzmittelfehlbetrages						

Produkt - Nr.:	Produkt - Bezeichnung:
571120	Wirtschaftsförderung - allgemein

Ergebnishaushalt 571120 Wirtschaftsförderung - allgemein:						
Bezeichnung	Ergebnis Vorvorjahr 2016	Vorjahr 2017	Planjahr 2018	Planjahr 2019	Planjahr 2020	Planjahr 2021
1. Steuern und ähnliche Abgaben						
2. Zuwendungen, allgemeine Umlagen und sonstige Transfererträge						
3. Erträge der sozialen Sicherung						
4. öffentlich-rechtliche Leistungsentgelte						
5. privatrechtliche Leistungsentgelte						
6. Kostenerstattungen und Kostenumlagen						
7. Erhöhung oder Verminderung des Bestands an fertigen und unfertigen Erzeugnissen						
8. andere aktivierte Eigenleistungen						
9. sonstige laufende Erträge						
10. Summe der laufenden Erträge aus Verwaltungstätigkeit						
11. Personalaufwendungen						
12. Versorgungsaufwendungen						
13. Aufwendungen für Sach- und Dienstleistungen						
14. Abschreibungen auf immaterielle Vermögensgegenstände des Anlagevermögens und auf Sachanlagen sowie auf aktivierte Aufwendungen für die Ingangsetzung und Erweiterung der Verwaltung						
15. Abschreibungen auf Vermögensgegenstände des Umlaufvermögens, soweit diese die üblichen Abschreibungen überschreiten						
16. Zuwendungen, Umlagen und sonstige Transferaufwendungen	2.322,95	2.500,00	2.500,00	2.500,00	2.500,00	2.500,00
<i>541510 Zuweisungen und Zuschüsse für laufende Zwecke - an den privaten Bereich - an private Unternehmen und dergl.</i>	<i>2.322,95</i>	<i>2.500,00</i>	<i>2.500,00</i>	<i>2.500,00</i>	<i>2.500,00</i>	<i>2.500,00</i>
17. Aufwendungen der sozialen Sicherung						
18. sonstige laufende Aufwendungen	708,30	800,00	800,00	800,00	800,00	800,00
<i>564200 Aufwendungen für Beiträge, Versicherungen und Sonstiges - Beiträge zu Wirtschaftsverbänden, Berufsvertretungen und Vereinen</i>	<i>708,30</i>	<i>800,00</i>	<i>800,00</i>	<i>800,00</i>	<i>800,00</i>	<i>800,00</i>
19. Summe der laufenden Aufwendungen aus Verwaltungstätigkeit	3.031,25	3.300,00	3.300,00	3.300,00	3.300,00	3.300,00

Ergebnishaushalt 571120 Wirtschaftsförderung - allgemein:						
Bezeichnung	Ergebnis Vorvorjahr 2016	Vorjahr 2017	Planjahr 2018	Planjahr 2019	Planjahr 2020	Planjahr 2021
20. laufendes Ergebnis aus Verwaltungstätigkeit	- 3.031,25	- 3.300,00	- 3.300,00	- 3.300,00	- 3.300,00	- 3.300,00
21. Zins- und sonstige Finanzerträge						
22. Zins- und sonstige Finanzaufwendungen						
23. Finanzergebnis						
24. ordentliches Ergebnis	- 3.031,25	- 3.300,00	- 3.300,00	- 3.300,00	- 3.300,00	- 3.300,00
25. außerordentliche Erträge						
26. außerordentliche Aufwendungen						
27. außerordentliches Ergebnis						
28. Jahresergebnis (Jahresüberschuss / Jahresfehlbetrag)	- 3.031,25	- 3.300,00	- 3.300,00	- 3.300,00	- 3.300,00	- 3.300,00
29. Einstellung in den Sonderposten für Belastungen aus dem kommunalen Finanzausgleich						
30. Entnahme aus dem Sonderposten für Belastungen aus dem kommunalen Finanzausgleich						
31. Jahresergebnis nach Berücksichtigung der Veränderung des Sonderpostens für Belastungen aus dem kommunalen Finanzausgleich	- 3.031,25	- 3.300,00	- 3.300,00	- 3.300,00	- 3.300,00	- 3.300,00

Finanzaushalt 571120 Wirtschaftsförderung - allgemein:						
Bezeichnung	Ergebnis Vorvorjahr 2016	Vorjahr 2017	Planjahr 2018	Planjahr 2019	Planjahr 2020	Planjahr 2021
1. Steuern und ähnliche Abgaben						
2. Zuwendungen, allgemeine Umlagen und sonstige Transfereinzahlungen						
3. Einzahlungen der sozialen Sicherung						
4. öffentlich-rechtliche Leistungsentgelte						
5. privatrechtliche Leistungsentgelte						
6. Kostenerstattungen und Kostenumlagen						
7. Erhöhung oder Verminderung des Bestands an fertigen und unfertigen Erzeugnissen						
8. andere aktivierte Eigenleistungen						
9. sonstige laufende Einzahlungen						
10. Summe der laufenden Einzahlungen aus Verwaltungstätigkeit						
11. Personalauszahlungen						

Finanzhaushalt 571120 Wirtschaftsförderung - allgemein:

Bezeichnung	Ergebnis Vorvorjahr 2016	Vorjahr 2017	Planjahr 2018	Planjahr 2019	Planjahr 2020	Planjahr 2021
12. Versorgungsauszahlungen						
13. Auszahlungen für Sach- und Dienstleistungen <i>725430 an den öffentlichen Bereich - an die Gemeinden und Gemeindeverbände</i>						
14. Zuwendungen, Umlagen und sonstige Transferauszahlungen <i>741510 an den privaten Bereich - an private Unternehmen</i>	2.322,95	2.500,00	2.500,00	2.500,00	2.500,00	2.500,00
15. Auszahlungen der sozialen Sicherung						
16. sonstige laufende Auszahlungen <i>764200 Beiträge zu Wirtschaftsverbänden, Berufsvertretungen und Vereinen</i>	708,30	800,00	800,00	800,00	800,00	800,00
17. Summe der laufenden Auszahlungen aus Verwaltungstätigkeit	3.031,25	3.300,00	3.300,00	3.300,00	3.300,00	3.300,00
<u>18. Saldo der laufenden Ein- und Auszahlungen aus Verwaltungstätigkeit</u>	<u>- 3.031,25</u>	<u>- 3.300,00</u>	<u>- 3.300,00</u>	<u>- 3.300,00</u>	<u>- 3.300,00</u>	<u>- 3.300,00</u>
19. Zins- und sonstige Finanzeinzahlungen						
20. Zins- und sonstige Finanzauszahlungen						
<u>21. Saldo der Zins- und sonstigen Finanzein- und -auszahlungen</u>						
<u>22. Saldo der ordentlichen Ein- und Auszahlungen</u>	<u>- 3.031,25</u>	<u>- 3.300,00</u>	<u>- 3.300,00</u>	<u>- 3.300,00</u>	<u>- 3.300,00</u>	<u>- 3.300,00</u>
23. außerordentliche Einzahlungen						
24. außerordentliche Auszahlungen						
<u>25. Saldo der außerordentlichen Ein- und Auszahlungen</u>						
26. Saldo der ordentlichen und außerordentlichen Ein- und Auszahlungen	- 3.031,25	- 3.300,00	- 3.300,00	- 3.300,00	- 3.300,00	- 3.300,00
27. Einzahlungen aus Investitionszuwendungen						
28. Einzahlungen aus Beiträgen und ähnlichen Entgelten						
29. Einzahlungen für immaterielle Vermögensgegenstände						
30. Einzahlungen für Sachanlagen						
31. Einzahlungen für Finanzanlagen						
32. Einzahlungen aus sonstigen Ausleihungen und Kreditgewährungen						
33. Einzahlungen aus der Veräußerung von Vorräten						
34. sonstige Investitionseinzahlungen						
35. Summe der Einzahlungen aus Investitionstätigkeit						
36. Auszahlungen für immaterielle Vermögensgegenstände						

Finanzhaushalt 571120 Wirtschaftsförderung - allgemein:

Bezeichnung	Ergebnis Vorvorjahr 2016	Vorjahr 2017	Planjahr 2018	Planjahr 2019	Planjahr 2020	Planjahr 2021
37. Auszahlungen für Sachanlagen						
38. Auszahlungen für Finanzanlagen						
39. Auszahlungen für sonstige Ausleihungen und Kreditgewährungen						
40. Auszahlungen für den Erwerb von Vorräten						
41. sonstige Investitionsauszahlungen						
42. Summe der Auszahlungen aus Investitionstätigkeit						
43. <u>Saldo aus der Ein- und Auszahlungen aus Investitionstätigkeit</u>						
44. Finanzmittelüberschuss / Finanzmittelfehlbetrag	- 3.031,25	- 3.300,00	- 3.300,00	- 3.300,00	- 3.300,00	- 3.300,00
45. Einzahlungen aus der Aufnahme von Investitionskrediten						
46. Auszahlungen zur Tilgung von Investitionskrediten						
47. Saldo der Ein- und Auszahlungen aus Investitionskrediten						
48a. Einzahlungen aus der Aufnahme von Krediten zur Liquiditätssicherung der Einheitskasse						
48b. abzüglich Auszahlungen gewährter Liquiditätskredite an Dritte						
48. Einzahlungen aus der Aufnahme von Krediten zur Liquiditätssicherung						
49a. Auszahlungen zur Tilgung von Krediten zur Liquiditätssicherung der Einheitskasse						
49b. abzüglich Einzahlungen Dritte zur Tilgung gewährter Liquiditätskrediten						
49. Auszahlungen zur Tilgung von Krediten zur Liquiditätssicherung						
50. Saldo der Ein- und Auszahlungen aus Krediten zur Liquiditätssicherung						
51a. Einzahlungen aus der Abnahme liquider Mittel der Einheitskasse						
51b. abzüglich Auszahlung aus der Zunahme liquider Mittel Dritter						
51. <u>Abnahme der liquiden Mittel</u>						
52a. Auszahlung zur Bildung liquider Mittel der Einheitskasse						
52b. abzüglich Einzahlung aus der Auflösung liquider Mittel Dritter						
52. Zunahme der liquiden Mittel						

Finanzhaushalt 571120 Wirtschaftsförderung - allgemein:						
Bezeichnung	Ergebnis Vorvorjahr 2016	Vorjahr 2017	Planjahr 2018	Planjahr 2019	Planjahr 2020	Planjahr 2021
53. Veränderung der liquiden Mittel						
54. Saldo der Ein- und Auszahlungen aus Finanzierungstätigkeit						
55. Einzahlungen aus durchlaufenden Geldern						
56. Auszahlungen aus durchlaufenden Geldern						
57. Saldo aus durchlaufenden Geldern						
58. Verwendung des Finanzmittelüberschusses / Deckung des Finanzmittelfehlbetrages						

Produkt - Nr.:	Produkt - Bezeichnung:
575200	Tourismusförderung

Ergebnishaushalt 575200 Tourismusförderung:						
Bezeichnung	Ergebnis Vorvorjahr 2016	Vorjahr 2017	Planjahr 2018	Planjahr 2019	Planjahr 2020	Planjahr 2021
1. Steuern und ähnliche Abgaben						
2. Zuwendungen, allgemeine Umlagen und sonstige Transfererträge						
3. Erträge der sozialen Sicherung						
4. öffentlich-rechtliche Leistungsentgelte						
5. privatrechtliche Leistungsentgelte						
6. Kostenerstattungen und Kostenumlagen	236,44	200,00	200,00	200,00	200,00	200,00
442510 vom privaten Bereich - von privaten Unternehmen (auch Schadensersatz)	236,44	200,00	200,00	200,00	200,00	200,00
7. Erhöhung oder Verminderung des Bestands an fertigen und unfertigen Erzeugnissen						
8. andere aktivierte Eigenleistungen						
9. sonstige laufende Erträge						
10. Summe der laufenden Erträge aus Verwaltungstätigkeit	236,44	200,00	200,00	200,00	200,00	200,00
11. Personalaufwendungen	29.481,95	30.270,00	39.340,00	40.120,00	40.940,00	41.740,00
502210 Dienstbezüge und dergleichen - Arbeitnehmer - Vergütungen	22.574,62	23.490,00	30.540,00	31.150,00	31.780,00	32.410,00
502220 Dienstbezüge und dergleichen - Arbeitnehmer - Leistungszulagen	425,09	150,00	50,00	50,00	50,00	50,00
503200 Beiträge zu Versorgungskassen - Arbeitnehmer	1.839,98	1.880,00	2.090,00	2.130,00	2.180,00	2.220,00
504200 Beiträge zur gesetzlichen Sozialversicherung - Arbeitnehmer	4.642,26	4.750,00	6.570,00	6.700,00	6.840,00	6.970,00
509100 Pauschalierte Lohnsteuer (auch Zahlungen über Knappschaft)			90,00	90,00	90,00	90,00
12. Versorgungsaufwendungen						
13. Aufwendungen für Sach- und Dienstleistungen	16.612,40	16.100,00	18.200,00	18.200,00	18.200,00	18.200,00
523800 Aufwendungen für Unterhaltung und Bewirtschaftung - Geringwertige Geräte, Ausrüstungs-, Ausrüstungs- und sonstige Gebrauchsgegenstände	132,21	500,00	200,00	200,00	200,00	200,00
524900 Weitere Verwaltungs- und Betriebsaufwendungen - Sonstige Aufwendungen für Sachleistungen	3.971,07	5.000,00	4.000,00	4.000,00	4.000,00	4.000,00
525430 Kostenerstattungen - an den öffentlichen Bereich - an Gemeinden und Gemeindeverbände	8.505,43	10.000,00	10.000,00	10.000,00	10.000,00	10.000,00
581100 Bauhof - Leistungsabrechnung	4.003,69	600,00	4.000,00	4.000,00	4.000,00	4.000,00
14. Abschreibungen auf immaterielle Vermögensgegenstände des Anlagevermögens und auf Sachanlagen sowie auf aktivierte Aufwendungen für die Inangasetzung und Erweiterung der Verwaltung						

Ergebnishaushalt 575200 Tourismusförderung:						
Bezeichnung	Ergebnis Vorvorjahr 2016	Vorjahr 2017	Planjahr 2018	Planjahr 2019	Planjahr 2020	Planjahr 2021
15. Abschreibungen auf Vermögensgegenstände des Umlaufvermögens, soweit diese die üblichen Abschreibungen überschreiten						
16. Zuwendungen, Umlagen und sonstige Transferaufwendungen	15.811,06	27.500,00	33.500,00	33.500,00	33.500,00	33.500,00
541440 Zuweisungen und Zuschüsse für laufende Zwecke - an den öffentlichen Bereich - an Zweckverbände	11.842,00	24.000,00	30.000,00	30.000,00	30.000,00	30.000,00
541510 Zuweisungen und Zuschüsse für laufende Zwecke - an den privaten Bereich - an private Unternehmen und dergl.	3.969,06	3.500,00	3.500,00	3.500,00	3.500,00	3.500,00
17. Aufwendungen der sozialen Sicherung						
18. sonstige laufende Aufwendungen	1.092,39	1.700,00	2.800,00	2.800,00	2.800,00	2.800,00
561200 Sonstige Personal- und Versorgungsaufwendungen - Aufwendungen für Aus- und Fortbildung, Umschulung	243,84	600,00	300,00	300,00	300,00	300,00
561310 Sonstige Personal- und Versorgungsaufwendungen - Aufwendungen für übernommene Reisekosten für Dienstreisen und Dienstgänge - Fahrtkostenerstattung	46,25	300,00	200,00	200,00	200,00	200,00
563410 Geschäftsaufwendungen - Telefon, Datenübertragungskosten - Fernmeldegebühren		300,00	300,00	300,00	300,00	300,00
563900 Geschäftsaufwendungen - Sonstiges	202,30	500,00	2.000,00	2.000,00	2.000,00	2.000,00
564200 Aufwendungen für Beiträge, Versicherungen und Sonstiges - Beiträge zu Wirtschaftsverbänden, Berufsvertretungen und Vereinen	500,00					
566100 Aufwendungen für besondere Finanzauszahlungen - Aufwendungen für nicht rückzahlbare Zuweisungen für Investitionen	100,00					
19. Summe der laufenden Aufwendungen aus Verwaltungstätigkeit	62.997,80	75.570,00	93.840,00	94.620,00	95.440,00	96.240,00
20. laufendes Ergebnis aus Verwaltungstätigkeit	- 62.761,36	- 75.370,00	- 93.640,00	- 94.420,00	- 95.240,00	- 96.040,00
21. Zins- und sonstige Finanzerträge						
22. Zins- und sonstige Finanzaufwendungen						
23. Finanzergebnis						
24. ordentliches Ergebnis	- 62.761,36	- 75.370,00	- 93.640,00	- 94.420,00	- 95.240,00	- 96.040,00
25. außerordentliche Erträge						
26. außerordentliche Aufwendungen						
27. außerordentliches Ergebnis						
28. Jahresergebnis (Jahresüberschuss / Jahresfehlbetrag)	- 62.761,36	- 75.370,00	- 93.640,00	- 94.420,00	- 95.240,00	- 96.040,00
29. Einstellung in den Sonderposten für Belastungen aus dem kommunalen Finanzausgleich						
30. Entnahme aus dem Sonderposten für Belastungen aus dem kommunalen Finanzausgleich						

Ergebnishaushalt 575200 Tourismusförderung:						
Bezeichnung	Ergebnis Vorvorjahr 2016	Vorjahr 2017	Planjahr 2018	Planjahr 2019	Planjahr 2020	Planjahr 2021
31. Jahresergebnis nach Berücksichtigung der Veränderung des Sonderpostens für Belastungen aus dem kommunalen Finanzausgleich	- 62.761,36	- 75.370,00	- 93.640,00	- 94.420,00	- 95.240,00	- 96.040,00

Finanzhaushalt 575200 Tourismusförderung:						
Bezeichnung	Ergebnis Vorvorjahr 2016	Vorjahr 2017	Planjahr 2018	Planjahr 2019	Planjahr 2020	Planjahr 2021
1. Steuern und ähnliche Abgaben						
2. Zuwendungen, allgemeine Umlagen und sonstige Transfereinzahlungen						
3. Einzahlungen der sozialen Sicherung						
4. öffentlich-rechtliche Leistungsentgelte						
5. privatrechtliche Leistungsentgelte						
6. Kostenerstattungen und Kostenumlagen	711,44	200,00	200,00	200,00	200,00	200,00
642510 vom privaten Bereich - von privaten Unternehmen	711,44	200,00	200,00	200,00	200,00	200,00
7. Erhöhung oder Verminderung des Bestands an fertigen und unfertigen Erzeugnissen						
8. andere aktivierte Eigenleistungen						
9. sonstige laufende Einzahlungen						
10. Summe der laufenden Einzahlungen aus Verwaltungstätigkeit	711,44	200,00	200,00	200,00	200,00	200,00
11. Personalauszahlungen	29.481,95	30.270,00	39.340,00	40.120,00	40.940,00	41.740,00
702210 Arbeitnehmer - Vergütungen	22.574,62	23.490,00	30.540,00	31.150,00	31.780,00	32.410,00
702220 Arbeitnehmer - Leistungszulagen	425,09	150,00	50,00	50,00	50,00	50,00
703200 Arbeitnehmer	1.839,98	1.880,00	2.090,00	2.130,00	2.180,00	2.220,00
704200 Arbeitnehmer	4.642,26	4.750,00	6.570,00	6.700,00	6.840,00	6.970,00
709100 Pauschalierte Lohnsteuer (auch Zahlungen über Knappschaft)			90,00	90,00	90,00	90,00
12. Versorgungsauszahlungen						
13. Auszahlungen für Sach- und Dienstleistungen	16.181,31	16.100,00	18.200,00	18.200,00	18.200,00	18.200,00
723800 Geringwertige Geräte, Ausstattungs-, Ausrüstungs- und sonstige Gebrauchsgegenstände	416,05	500,00	200,00	200,00	200,00	200,00
724900 sonstige Auszahlungen für Sachleistungen	3.971,07	5.000,00	4.000,00	4.000,00	4.000,00	4.000,00
725430 an den öffentlichen Bereich - an die Gemeinden und Gemeindeverbände	11.794,19	10.600,00	14.000,00	14.000,00	14.000,00	14.000,00
14. Zuwendungen, Umlagen und sonstige Transferauszahlungen	15.811,06	27.500,00	33.500,00	33.500,00	33.500,00	33.500,00
741440 an den öffentlichen Bereich - an Zweckverbände	11.842,00	24.000,00	30.000,00	30.000,00	30.000,00	30.000,00
741510 an den privaten Bereich - an private Unternehmen	3.969,06	3.500,00	3.500,00	3.500,00	3.500,00	3.500,00

Finanzhaushalt 575200 Tourismusförderung:

Bezeichnung	Ergebnis Vorvorjahr 2016	Vorjahr 2017	Planjahr 2018	Planjahr 2019	Planjahr 2020	Planjahr 2021
15. Auszahlungen der sozialen Sicherung						
16. sonstige laufende Auszahlungen	1.283,78	1.700,00	2.800,00	2.800,00	2.800,00	2.800,00
761200 Auszahlungen für Aus- und Fortbildung, Umschulung	243,84	600,00	300,00	300,00	300,00	300,00
761310 Auszahlungen für übernommene Reisekosten für Dienstreisen und Dienstgänge - Fahrtkostenerstattung	46,25	300,00	200,00	200,00	200,00	200,00
763410 Telefon, Datenübertragungskosten - Fernmeldegebühren	191,39	300,00	300,00	300,00	300,00	300,00
763900 Sonstige	202,30	500,00	2.000,00	2.000,00	2.000,00	2.000,00
764200 Beiträge zu Wirtschaftsverbänden, Berufsvertretungen und Vereinen	500,00					
766100 Auszahlungen für nicht rückzahlbare Zuweisungen für Investitionen	100,00					
17. Summe der laufenden Auszahlungen aus Verwaltungstätigkeit	62.758,10	75.570,00	93.840,00	94.620,00	95.440,00	96.240,00
18. Saldo der laufenden Ein- und Auszahlungen aus Verwaltungstätigkeit	- 62.046,66	- 75.370,00	- 93.640,00	- 94.420,00	- 95.240,00	- 96.040,00
19. Zins- und sonstige Finanzeinzahlungen						
20. Zins- und sonstige Finanzauszahlungen						
21. Saldo der Zins- und sonstigen Finanzein- und -auszahlungen						
22. Saldo der ordentlichen Ein- und Auszahlungen	- 62.046,66	- 75.370,00	- 93.640,00	- 94.420,00	- 95.240,00	- 96.040,00
23. außerordentliche Einzahlungen						
24. außerordentliche Auszahlungen						
25. Saldo der außerordentlichen Ein- und Auszahlungen						
26. Saldo der ordentlichen und außerordentlichen Ein- und Auszahlungen	- 62.046,66	- 75.370,00	- 93.640,00	- 94.420,00	- 95.240,00	- 96.040,00
27. Einzahlungen aus Investitionszuwendungen						
28. Einzahlungen aus Beiträgen und ähnlichen Entgelten						
29. Einzahlungen für immaterielle Vermögensgegenstände						
30. Einzahlungen für Sachanlagen						
31. Einzahlungen für Finanzanlagen						
32. Einzahlungen aus sonstigen Ausleihungen und Kreditgewährungen						
33. Einzahlungen aus der Veräußerung von Vorräten						
34. sonstige Investitionseinzahlungen						
35. Summe der Einzahlungen aus Investitionstätigkeit						
36. Auszahlungen für immaterielle Vermögensgegenstände						
37. Auszahlungen für Sachanlagen						
38. Auszahlungen für Finanzanlagen						

Finanzhaushalt 575200 Tourismusförderung:						
Bezeichnung	Ergebnis Vorvorjahr 2016	Vorjahr 2017	Planjahr 2018	Planjahr 2019	Planjahr 2020	Planjahr 2021
39. Auszahlungen für sonstige Ausleihungen und Kreditgewährungen						
40. Auszahlungen für den Erwerb von Vorräten						
41. sonstige Investitionsauszahlungen						
42. Summe der Auszahlungen aus Investitionstätigkeit						
43. Saldo aus der Ein- und Auszahlungen aus Investitionstätigkeit						
44. Finanzmittelüberschuss / Finanzmittelfehlbetrag	- 62.046,66	- 75.370,00	- 93.640,00	- 94.420,00	- 95.240,00	- 96.040,00
45. Einzahlungen aus der Aufnahme von Investitionskrediten						
46. Auszahlungen zur Tilgung von Investitionskrediten						
47. Saldo der Ein- und Auszahlungen aus Investitionskrediten						
48a. Einzahlungen aus der Aufnahme von Krediten zur Liquiditätssicherung der Einheitskasse						
48b. abzüglich Auszahlungen gewährter Liquiditätskredite an Dritte						
48. Einzahlungen aus der Aufnahme von Krediten zur Liquiditätssicherung						
49a. Auszahlungen zur Tilgung von Krediten zur Liquiditätssicherung der Einheitskasse						
49b. abzüglich Einzahlungen Dritte zur Tilgung gewährter Liquiditätskrediten						
49. Auszahlungen zur Tilgung von Krediten zur Liquiditätssicherung						
50. Saldo der Ein- und Auszahlungen aus Krediten zur Liquiditätssicherung						
51a. Einzahlungen aus der Abnahme liquider Mittel der Einheitskasse						
51b. abzüglich Auszahlung aus der Zunahme liquider Mittel Dritter						
51. Abnahme der liquiden Mittel						
52a. Auszahlung zur Bildung liquider Mittel der Einheitskasse						
52b. abzüglich Einzahlung aus der Auflösung liquider Mittel Dritter						
52. Zunahme der liquiden Mittel						
53. Veränderung der liquiden Mittel						

Finanzhaushalt 575200 Tourismusförderung:						
Bezeichnung	Ergebnis Vorvorjahr 2016	Vorjahr 2017	Planjahr 2018	Planjahr 2019	Planjahr 2020	Planjahr 2021
54. Saldo der Ein- und Auszahlungen aus Finanzierungstätigkeit						
55. Einzahlungen aus durchlaufenden Geldern						
56. Auszahlungen aus durchlaufenden Geldern						
57. Saldo aus durchlaufenden Geldern						
58. Verwendung des Finanzmittelüberschusses / Deckung des Finanzmittelfehlbetrages						

Produkt - Nr.:	Produkt - Bezeichnung:
575230	Tourismus (Weinmajestäten ab 2016)

Ergebnishaushalt 575230 Tourismus (Weinmajestäten ab 2016):						
Bezeichnung	Ergebnis Vorvorjahr 2016	Vorjahr 2017	Planjahr 2018	Planjahr 2019	Planjahr 2020	Planjahr 2021
1. Steuern und ähnliche Abgaben						
2. Zuwendungen, allgemeine Umlagen und sonstige Transfererträge						
3. Erträge der sozialen Sicherung						
4. öffentlich-rechtliche Leistungsentgelte						
5. privatrechtliche Leistungsentgelte						
6. Kostenerstattungen und Kostenumlagen						
7. Erhöhung oder Verminderung des Bestands an fertigen und unfertigen Erzeugnissen						
8. andere aktivierte Eigenleistungen						
9. sonstige laufende Erträge						
10. Summe der laufenden Erträge aus Verwaltungstätigkeit						
11. Personalaufwendungen	2.970,00	800,00	3.800,00	3.800,00	3.800,00	3.800,00
501900 Aufwendungen für ehrenamtlich Tätige - Sonstig ehrenamtlich Tätige (u.a. ehrenamtlich Tätige der Feuerwehr)	2.970,00	800,00	3.800,00	3.800,00	3.800,00	3.800,00
12. Versorgungsaufwendungen						
13. Aufwendungen für Sach- und Dienstleistungen	4.927,33	8.000,00	6.300,00	6.300,00	6.300,00	6.300,00
524900 Weitere Verwaltungs- und Betriebsaufwendungen - Sonstige Aufwendungen für Sachleistungen	3.300,77	4.000,00	2.000,00	2.000,00	2.000,00	2.000,00
524910 Weitere Verwaltungs- und Betriebsaufwendungen - Sonstige Aufwendungen für Sachleistungen - Bewirtungen	398,46	500,00	800,00	800,00	800,00	800,00
529200 Sonstige Aufwendungen für Sach- und Dienstleistungen - sonstige Aufwendungen für Dienstleistungen	1.228,10	3.500,00	3.500,00	3.500,00	3.500,00	3.500,00
14. Abschreibungen auf immaterielle Vermögensgegenstände des Anlagevermögens und auf Sachanlagen sowie auf aktivierte Aufwendungen für die Inangasetzung und Erweiterung der Verwaltung						
15. Abschreibungen auf Vermögensgegenstände des Umlaufvermögens, soweit diese die üblichen Abschreibungen überschreiten						
16. Zuwendungen, Umlagen und sonstige Transferaufwendungen	800,00	800,00	800,00	800,00	800,00	800,00
541590 Zuweisungen und Zuschüsse für laufende Zwecke - an den privaten Bereich - an den sonstigen privaten Bereich	800,00	800,00	800,00	800,00	800,00	800,00
17. Aufwendungen der sozialen Sicherung						

Ergebnishaushalt 575230 Tourismus (Weinmajestäten ab 2016):						
Bezeichnung	Ergebnis Vorvorjahr 2016	Vorjahr 2017	Planjahr 2018	Planjahr 2019	Planjahr 2020	Planjahr 2021
18. sonstige laufende Aufwendungen	<u>1.537,69</u>	<u>2.400,00</u>	<u>2.600,00</u>	<u>2.600,00</u>	<u>2.600,00</u>	<u>1.700,00</u>
561310 Sonstige Personal- und Versorgungsaufwendungen - Aufwendungen für übernommene Reisekosten für Dienstreisen und Dienstgänge - Fahrtkostenerstattung	531,54	600,00	800,00	800,00	800,00	800,00
562100 Aufwendungen für die Inanspruchnahme von Rechten und Diensten - Mieten, Pachten und Erbbauzinsen (auch Gerätemieten)	1.006,15	1.500,00	1.500,00	1.500,00	1.500,00	600,00
563900 Geschäftsaufwendungen - Sonstiges		300,00	300,00	300,00	300,00	300,00
19. Summe der laufenden Aufwendungen aus Verwaltungstätigkeit	<u>10.235,02</u>	<u>12.000,00</u>	<u>13.500,00</u>	<u>13.500,00</u>	<u>13.500,00</u>	<u>12.600,00</u>
20. laufendes Ergebnis aus Verwaltungstätigkeit	<u>- 10.235,02</u>	<u>- 12.000,00</u>	<u>- 13.500,00</u>	<u>- 13.500,00</u>	<u>- 13.500,00</u>	<u>- 12.600,00</u>
21. Zins- und sonstige Finanzerträge						
22. Zins- und sonstige Finanzaufwendungen						
23. Finanzergebnis						
24. ordentliches Ergebnis	<u>- 10.235,02</u>	<u>- 12.000,00</u>	<u>- 13.500,00</u>	<u>- 13.500,00</u>	<u>- 13.500,00</u>	<u>- 12.600,00</u>
25. außerordentliche Erträge						
26. außerordentliche Aufwendungen						
27. außerordentliches Ergebnis						
28. Jahresergebnis (Jahresüberschuss / Jahresfehlbetrag)	<u>- 10.235,02</u>	<u>- 12.000,00</u>	<u>- 13.500,00</u>	<u>- 13.500,00</u>	<u>- 13.500,00</u>	<u>- 12.600,00</u>
29. Einstellung in den Sonderposten für Belastungen aus dem kommunalen Finanzausgleich						
30. Entnahme aus dem Sonderposten für Belastungen aus dem kommunalen Finanzausgleich						
31. Jahresergebnis nach Berücksichtigung der Veränderung des Sonderpostens für Belastungen aus dem kommunalen Finanzausgleich	<u>- 10.235,02</u>	<u>- 12.000,00</u>	<u>- 13.500,00</u>	<u>- 13.500,00</u>	<u>- 13.500,00</u>	<u>- 12.600,00</u>

Finanzhaushalt 575230 Tourismus (Weinmajestäten ab 2016):						
Bezeichnung	Ergebnis Vorvorjahr 2016	Vorjahr 2017	Planjahr 2018	Planjahr 2019	Planjahr 2020	Planjahr 2021
1. Steuern und ähnliche Abgaben						
2. Zuwendungen, allgemeine Umlagen und sonstige Transfereinzahlungen						
3. Einzahlungen der sozialen Sicherung						
4. öffentlich-rechtliche Leistungsentgelte						
5. privatrechtliche Leistungsentgelte						
6. Kostenerstattungen und Kostenumlagen						

Finanzhaushalt 575230 Tourismus (Weinmajestäten ab 2016):

Bezeichnung	Ergebnis Vorvorjahr 2016	Vorjahr 2017	Planjahr 2018	Planjahr 2019	Planjahr 2020	Planjahr 2021
7. Erhöhung oder Verminderung des Bestands an fertigen und unfertigen Erzeugnissen						
8. andere aktivierte Eigenleistungen						
9. sonstige laufende Einzahlungen						
10. Summe der laufenden Einzahlungen aus Verwaltungstätigkeit						
11. Personalauszahlungen	420,00	800,00	3.800,00	3.800,00	3.800,00	3.800,00
701900 Sonstige (u.a. ehrenamtlich Tätige der Feuerwehr)	420,00	800,00	3.800,00	3.800,00	3.800,00	3.800,00
12. Versorgungsauszahlungen						
13. Auszahlungen für Sach- und Dienstleistungen	4.927,33	8.000,00	6.300,00	6.300,00	6.300,00	6.300,00
724900 sonstige Auszahlungen für Sachleistungen	3.300,77	4.000,00	2.000,00	2.000,00	2.000,00	2.000,00
724910 Sonstige Aufwendungen für Sachleistungen - Bewirtungen	398,46	500,00	800,00	800,00	800,00	800,00
729200 Sonstige Auszahlungen für Dienstleistungen	1.228,10	3.500,00	3.500,00	3.500,00	3.500,00	3.500,00
14. Zuwendungen, Umlagen und sonstige Transferauszahlungen	800,00	800,00	800,00	800,00	800,00	800,00
741590 an den privaten Bereich - an den sonstigen privaten Bereich	800,00	800,00	800,00	800,00	800,00	800,00
15. Auszahlungen der sozialen Sicherung						
16. sonstige laufende Auszahlungen	1.176,85	2.400,00	2.600,00	2.600,00	2.600,00	1.700,00
761310 Auszahlungen für übernommene Reisekosten für Dienstreisen und Dienstgänge - Fahrtkostenerstattung	170,70	600,00	800,00	800,00	800,00	800,00
762100 Mieten, Pachten und Erbbauzinsen	1.006,15	1.500,00	1.500,00	1.500,00	1.500,00	600,00
763900 Sonstige		300,00	300,00	300,00	300,00	300,00
17. Summe der laufenden Auszahlungen aus Verwaltungstätigkeit	7.324,18	12.000,00	13.500,00	13.500,00	13.500,00	12.600,00
18. Saldo der laufenden Ein- und Auszahlungen aus Verwaltungstätigkeit	- 7.324,18	- 12.000,00	- 13.500,00	- 13.500,00	- 13.500,00	- 12.600,00
19. Zins- und sonstige Finanzeinzahlungen						
20. Zins- und sonstige Finanzauszahlungen						
21. Saldo der Zins- und sonstigen Finanzein- und -auszahlungen						
22. Saldo der ordentlichen Ein- und Auszahlungen	- 7.324,18	- 12.000,00	- 13.500,00	- 13.500,00	- 13.500,00	- 12.600,00
23. außerordentliche Einzahlungen						
24. außerordentliche Auszahlungen						
25. Saldo der außerordentlichen Ein- und Auszahlungen						
26. Saldo der ordentlichen und außerordentlichen Ein- und Auszahlungen	- 7.324,18	- 12.000,00	- 13.500,00	- 13.500,00	- 13.500,00	- 12.600,00
27. Einzahlungen aus Investitionszuwendungen						
28. Einzahlungen aus Beiträgen und ähnlichen Entgelten						

Finanzhaushalt 575230 Tourismus (Weinmajestäten ab 2016):

Bezeichnung	Ergebnis Vorvorjahr 2016	Vorjahr 2017	Planjahr 2018	Planjahr 2019	Planjahr 2020	Planjahr 2021
29. Einzahlungen für immaterielle Vermögensgegenstände						
30. Einzahlungen für Sachanlagen						
31. Einzahlungen für Finanzanlagen						
32. Einzahlungen aus sonstigen Ausleihungen und Kreditgewährungen						
33. Einzahlungen aus der Veräußerung von Vorräten						
34. sonstige Investitionseinzahlungen						
35. Summe der Einzahlungen aus Investitionstätigkeit						
36. Auszahlungen für immaterielle Vermögensgegenstände						
37. Auszahlungen für Sachanlagen						
38. Auszahlungen für Finanzanlagen						
39. Auszahlungen für sonstige Ausleihungen und Kreditgewährungen						
40. Auszahlungen für den Erwerb von Vorräten						
41. sonstige Investitionsauszahlungen						
42. Summe der Auszahlungen aus Investitionstätigkeit						
43. <u>Saldo aus der Ein- und Auszahlungen aus Investitionstätigkeit</u>						
44. Finanzmittelüberschuss / Finanzmittelfehlbetrag	- 7.324,18	- 12.000,00	- 13.500,00	- 13.500,00	- 13.500,00	- 12.600,00
45. Einzahlungen aus der Aufnahme von Investitionskrediten						
46. Auszahlungen zur Tilgung von Investitionskrediten						
47. Saldo der Ein- und Auszahlungen aus Investitionskrediten						
48a. Einzahlungen aus der Aufnahme von Krediten zur Liquiditätssicherung der Einheitskasse						
48b. abzüglich Auszahlungen gewährter Liquiditätskredite an Dritte						
48. Einzahlungen aus der Aufnahme von Krediten zur Liquiditätssicherung						
49a. Auszahlungen zur Tilgung von Krediten zur Liquiditätssicherung der Einheitskasse						
49b. abzüglich Einzahlungen Dritte zur Tilgung gewährter Liquiditätskrediten						
49. Auszahlungen zur Tilgung von Krediten zur Liquiditätssicherung						

Finanzhaushalt 575230 Tourismus (Weinmajestäten ab 2016):

Bezeichnung	Ergebnis Vorvorjahr 2016	Vorjahr 2017	Planjahr 2018	Planjahr 2019	Planjahr 2020	Planjahr 2021
50. Saldo der Ein- und Auszahlungen aus Krediten zur Liquiditätssicherung						
51a. Einzahlungen aus der Abnahme liquider Mittel der Einheitskasse						
51b. abzüglich Auszahlung aus der Zunahme liquider Mittel Dritter						
51. Abnahme der liquiden Mittel						
52a. Auszahlung zur Bildung liquider Mittel der Einheitskasse						
52b. abzüglich Einzahlung aus der Auflösung liquider Mittel Dritter						
52. Zunahme der liquiden Mittel						
53. Veränderung der liquiden Mittel						
54. Saldo der Ein- und Auszahlungen aus Finanzierungstätigkeit						
55. Einzahlungen aus durchlaufenden Geldern						
56. Auszahlungen aus durchlaufenden Geldern						
57. Saldo aus durchlaufenden Geldern						
58. Verwendung des Finanzmittelüberschusses / Deckung des Finanzmittelfehlbetrages						

Produkt - Nr.:	Produkt - Bezeichnung:
611100	Steuern und anteilige Gemeinschaftssteuern

Ergebnishaushalt 611100 Steuern und anteilige Gemeinschaftssteuern:						
Bezeichnung	Ergebnis Vorvorjahr 2016	Vorjahr 2017	Planjahr 2018	Planjahr 2019	Planjahr 2020	Planjahr 2021
1. Steuern und ähnliche Abgaben	14.460,00	15.200,00	15.000,00	15.000,00	15.000,00	15.000,00
403200 Sonstige Gemeindesteuern - Sonstige Vergnügungssteuer	14.460,00	15.200,00	15.000,00	15.000,00	15.000,00	15.000,00
2. Zuwendungen, allgemeine Umlagen und sonstige Transfererträge						
3. Erträge der sozialen Sicherung						
4. öffentlich-rechtliche Leistungsentgelte						
5. privatrechtliche Leistungsentgelte						
6. Kostenerstattungen und Kostenumlagen						
7. Erhöhung oder Verminderung des Bestands an fertigen und unfertigen Erzeugnissen						
8. andere aktivierte Eigenleistungen						
9. sonstige laufende Erträge						
10. Summe der laufenden Erträge aus Verwaltungstätigkeit	14.460,00	15.200,00	15.000,00	15.000,00	15.000,00	15.000,00
11. Personalaufwendungen						
12. Versorgungsaufwendungen						
13. Aufwendungen für Sach- und Dienstleistungen						
14. Abschreibungen auf immaterielle Vermögensgegenstände des Anlagevermögens und auf Sachanlagen sowie auf aktivierte Aufwendungen für die Inangasetzung und Erweiterung der Verwaltung						
15. Abschreibungen auf Vermögensgegenstände des Umlaufvermögens, soweit diese die üblichen Abschreibungen überschreiten						
16. Zuwendungen, Umlagen und sonstige Transferaufwendungen						
17. Aufwendungen der sozialen Sicherung						
18. sonstige laufende Aufwendungen	1.000,89					
565510 Verluste aus dem Abgang von Gegenständen des Anlagevermögens und des Umlaufvermögens, Wertminderungen des Umlaufvermögens, Einstellungen in Sonderposten, Zuführungen zu Rückstellungen. - Wertberichtigungen zu Forderungen - Einzelwertberichtigung	1.000,89					

Ergebnishaushalt 611100 Steuern und anteilige Gemeinschaftssteuern:						
Bezeichnung	Ergebnis Vorvorjahr 2016	Vorjahr 2017	Planjahr 2018	Planjahr 2019	Planjahr 2020	Planjahr 2021
19. Summe der laufenden Aufwendungen aus Verwaltungstätigkeit	1.000,89					
20. <u>laufendes Ergebnis aus Verwaltungstätigkeit</u>	<u>13.459,11</u>	<u>15.200,00</u>	<u>15.000,00</u>	<u>15.000,00</u>	<u>15.000,00</u>	<u>15.000,00</u>
21. Zins- und sonstige Finanzerträge						
22. Zins- und sonstige Finanzaufwendungen						
23. Finanzergebnis						
24. <u>ordentliches Ergebnis</u>	<u>13.459,11</u>	<u>15.200,00</u>	<u>15.000,00</u>	<u>15.000,00</u>	<u>15.000,00</u>	<u>15.000,00</u>
25. außerordentliche Erträge						
26. außerordentliche Aufwendungen						
27. außerordentliches Ergebnis						
28. <u>Jahresergebnis (Jahresüberschuss / Jahresfehlbetrag)</u>	<u>13.459,11</u>	<u>15.200,00</u>	<u>15.000,00</u>	<u>15.000,00</u>	<u>15.000,00</u>	<u>15.000,00</u>
29. Einstellung in den Sonderposten für Belastungen aus dem kommunalen Finanzausgleich						
30. Entnahme aus dem Sonderposten für Belastungen aus dem kommunalen Finanzausgleich						
31. <u>Jahresergebnis nach Berücksichtigung der Veränderung des Sonderpostens für Belastungen aus dem kommunalen Finanzausgleich</u>	<u>13.459,11</u>	<u>15.200,00</u>	<u>15.000,00</u>	<u>15.000,00</u>	<u>15.000,00</u>	<u>15.000,00</u>

Finanzhaushalt 611100 Steuern und anteilige Gemeinschaftssteuern:						
Bezeichnung	Ergebnis Vorvorjahr 2016	Vorjahr 2017	Planjahr 2018	Planjahr 2019	Planjahr 2020	Planjahr 2021
1. Steuern und ähnliche Abgaben	16.610,00	15.200,00	15.000,00	15.000,00	15.000,00	15.000,00
603200 Sonstige Vergnügungssteuer	16.610,00	15.200,00	15.000,00	15.000,00	15.000,00	15.000,00
2. Zuwendungen, allgemeine Umlagen und sonstige Transfereinzahlungen						
3. Einzahlungen der sozialen Sicherung						
4. öffentlich-rechtliche Leistungsentgelte						
5. privatrechtliche Leistungsentgelte						
6. Kostenerstattungen und Kostenumlagen						
7. Erhöhung oder Verminderung des Bestands an fertigen und unfertigen Erzeugnissen						
8. andere aktivierte Eigenleistungen						
9. sonstige laufende Einzahlungen						

Finanzhaushalt 611100 Steuern und anteilige Gemeinschaftssteuern:

Bezeichnung	Ergebnis Vorvorjahr 2016	Vorjahr 2017	Planjahr 2018	Planjahr 2019	Planjahr 2020	Planjahr 2021
10. Summe der laufenden Einzahlungen aus Verwaltungstätigkeit	16.610,00	15.200,00	15.000,00	15.000,00	15.000,00	15.000,00
11. Personalauszahlungen						
12. Versorgungsauszahlungen						
13. Auszahlungen für Sach- und Dienstleistungen						
14. Zuwendungen, Umlagen und sonstige Transferauszahlungen						
15. Auszahlungen der sozialen Sicherung						
16. sonstige laufende Auszahlungen						
17. Summe der laufenden Auszahlungen aus Verwaltungstätigkeit						
<u>18. Saldo der laufenden Ein- und Auszahlungen aus Verwaltungstätigkeit</u>	<u>16.610,00</u>	<u>15.200,00</u>	<u>15.000,00</u>	<u>15.000,00</u>	<u>15.000,00</u>	<u>15.000,00</u>
19. Zins- und sonstige Finanzeinzahlungen						
20. Zins- und sonstige Finanzauszahlungen						
<u>21. Saldo der Zins- und sonstigen Finanzein- und -auszahlungen</u>						
<u>22. Saldo der ordentlichen Ein- und Auszahlungen</u>	<u>16.610,00</u>	<u>15.200,00</u>	<u>15.000,00</u>	<u>15.000,00</u>	<u>15.000,00</u>	<u>15.000,00</u>
23. außerordentliche Einzahlungen						
24. außerordentliche Auszahlungen						
<u>25. Saldo der außerordentlichen Ein- und Auszahlungen</u>						
26. Saldo der ordentlichen und außerordentlichen Ein- und Auszahlungen	16.610,00	15.200,00	15.000,00	15.000,00	15.000,00	15.000,00
27. Einzahlungen aus Investitionszuwendungen						
28. Einzahlungen aus Beiträgen und ähnlichen Entgelten						
29. Einzahlungen für immaterielle Vermögensgegenstände						
30. Einzahlungen für Sachanlagen						
31. Einzahlungen für Finanzanlagen						
32. Einzahlungen aus sonstigen Ausleihungen und Kreditgewährungen						
33. Einzahlungen aus der Veräußerung von Vorräten						
34. sonstige Investitionseinzahlungen						
35. Summe der Einzahlungen aus Investitionstätigkeit						
36. Auszahlungen für immaterielle Vermögensgegenstände						
37. Auszahlungen für Sachanlagen						

Finanzhaushalt 611100 Steuern und anteilige Gemeinschaftssteuern:

Bezeichnung	Ergebnis Vorvorjahr 2016	Vorjahr 2017	Planjahr 2018	Planjahr 2019	Planjahr 2020	Planjahr 2021
38. Auszahlungen für Finanzanlagen						
39. Auszahlungen für sonstige Ausleihungen und Kreditgewährungen						
40. Auszahlungen für den Erwerb von Vorräten						
41. sonstige Investitionsauszahlungen						
42. Summe der Auszahlungen aus Investitionstätigkeit						
43. <u>Saldo aus der Ein- und Auszahlungen aus Investitionstätigkeit</u>						
44. Finanzmittelüberschuss / Finanzmittelfehlbetrag	16.610,00	15.200,00	15.000,00	15.000,00	15.000,00	15.000,00
45. Einzahlungen aus der Aufnahme von Investitionskrediten						
46. Auszahlungen zur Tilgung von Investitionskrediten						
47. Saldo der Ein- und Auszahlungen aus Investitionskrediten						
48a. Einzahlungen aus der Aufnahme von Krediten zur Liquiditätssicherung der Einheitskasse						
48b. abzüglich Auszahlungen gewährter Liquiditätskredite an Dritte						
48. Einzahlungen aus der Aufnahme von Krediten zur Liquiditätssicherung						
49a. Auszahlungen zur Tilgung von Krediten zur Liquiditätssicherung der Einheitskasse						
49b. abzüglich Einzahlungen Dritte zur Tilgung gewährter Liquiditätskrediten						
49. Auszahlungen zur Tilgung von Krediten zur Liquiditätssicherung						
50. Saldo der Ein- und Auszahlungen aus Krediten zur Liquiditätssicherung						
51a. Einzahlungen aus der Abnahme liquider Mittel der Einheitskasse						
51b. abzüglich Auszahlung aus der Zunahme liquider Mittel Dritter						
51. <u>Abnahme der liquiden Mittel</u>						
52a. Auszahlung zur Bildung liquider Mittel der Einheitskasse						
52b. abzüglich Einzahlung aus der Auflösung liquider Mittel Dritter						
52. Zunahme der liquiden Mittel						
53. Veränderung der liquiden Mittel						

Finanzhaushalt 611100 Steuern und anteilige Gemeinschaftssteuern:						
Bezeichnung	Ergebnis Vorvorjahr 2016	Vorjahr 2017	Planjahr 2018	Planjahr 2019	Planjahr 2020	Planjahr 2021
54. Saldo der Ein- und Auszahlungen aus Finanzierungstätigkeit						
55. Einzahlungen aus durchlaufenden Geldern						
56. Auszahlungen aus durchlaufenden Geldern						
57. Saldo aus durchlaufenden Geldern						
58. Verwendung des Finanzmittelüberschusses / Deckung des Finanzmittelfehlbetrages						

Produkt - Nr.:	Produkt - Bezeichnung:
611300	Allgemeine Zuweisungen

Ergebnishaushalt 611300 Allgemeine Zuweisungen:						
Bezeichnung	Ergebnis Vorvorjahr 2016	Vorjahr 2017	Planjahr 2018	Planjahr 2019	Planjahr 2020	Planjahr 2021
1. Steuern und ähnliche Abgaben						
2. Zuwendungen, allgemeine Umlagen und sonstige Transfererträge	992.823,00	877.000,00	1.009.300,00	1.009.300,00	1.009.300,00	1.009.300,00
411120 Schlüsselzuweisungen - vom Land - Schlüsselzuweisung B1	116.960,00	118.000,00	118.600,00	118.600,00	118.600,00	118.600,00
411130 Schlüsselzuweisungen - vom Land - Schlüsselzuweisung B2	827.994,00	713.000,00	844.500,00	844.500,00	844.500,00	844.500,00
411140 Schlüsselzuweisungen - vom Land - Investitionsschlüsselzuweisungen (soweit sie nicht in einem Sonderposten zu erfassen sind)	47.869,00	46.000,00	46.200,00	46.200,00	46.200,00	46.200,00
3. Erträge der sozialen Sicherung						
4. öffentlich-rechtliche Leistungsentgelte						
5. privatrechtliche Leistungsentgelte						
6. Kostenerstattungen und Kostenumlagen						
7. Erhöhung oder Verminderung des Bestands an fertigen und unfertigen Erzeugnissen						
8. andere aktivierte Eigenleistungen						
9. sonstige laufende Erträge						
10. Summe der laufenden Erträge aus Verwaltungstätigkeit	992.823,00	877.000,00	1.009.300,00	1.009.300,00	1.009.300,00	1.009.300,00
11. Personalaufwendungen						
12. Versorgungsaufwendungen						
13. Aufwendungen für Sach- und Dienstleistungen						
14. Abschreibungen auf immaterielle Vermögensgegenstände des Anlagevermögens und auf Sachanlagen sowie auf aktivierte Aufwendungen für die Ingangsetzung und Erweiterung der Verwaltung						
15. Abschreibungen auf Vermögensgegenstände des Umlaufvermögens, soweit diese die üblichen Abschreibungen überschreiten						
16. Zuwendungen, Umlagen und sonstige Transferaufwendungen						
17. Aufwendungen der sozialen Sicherung						
18. sonstige laufende Aufwendungen						
19. Summe der laufenden Aufwendungen aus Verwaltungstätigkeit						

Ergebnishaushalt 611300 Allgemeine Zuweisungen:						
Bezeichnung	Ergebnis Vorvorjahr 2016	Vorjahr 2017	Planjahr 2018	Planjahr 2019	Planjahr 2020	Planjahr 2021
20. laufendes Ergebnis aus Verwaltungstätigkeit	992.823,00	877.000,00	1.009.300,00	1.009.300,00	1.009.300,00	1.009.300,00
21. Zins- und sonstige Finanzerträge						
22. Zins- und sonstige Finanzaufwendungen						
23. Finanzergebnis						
24. ordentliches Ergebnis	992.823,00	877.000,00	1.009.300,00	1.009.300,00	1.009.300,00	1.009.300,00
25. außerordentliche Erträge						
26. außerordentliche Aufwendungen						
27. außerordentliches Ergebnis						
28. Jahresergebnis (Jahresüberschuss / Jahresfehlbetrag)	992.823,00	877.000,00	1.009.300,00	1.009.300,00	1.009.300,00	1.009.300,00
29. Einstellung in den Sonderposten für Belastungen aus dem kommunalen Finanzausgleich						
30. Entnahme aus dem Sonderposten für Belastungen aus dem kommunalen Finanzausgleich						
31. Jahresergebnis nach Berücksichtigung der Veränderung des Sonderpostens für Belastungen aus dem kommunalen Finanzausgleich	992.823,00	877.000,00	1.009.300,00	1.009.300,00	1.009.300,00	1.009.300,00

Finanzhaushalt 611300 Allgemeine Zuweisungen:						
Bezeichnung	Ergebnis Vorvorjahr 2016	Vorjahr 2017	Planjahr 2018	Planjahr 2019	Planjahr 2020	Planjahr 2021
1. Steuern und ähnliche Abgaben						
2. Zuwendungen, allgemeine Umlagen und sonstige Transfereinzahlungen	992.823,00	877.000,00	1.009.300,00	1.009.300,00	1.009.300,00	1.009.300,00
611120 vom Land - Schlüsselzuweisung B1	116.960,00	118.000,00	118.600,00	118.600,00	118.600,00	118.600,00
611130 vom Land - Schlüsselzuweisung B2	827.994,00	713.000,00	844.500,00	844.500,00	844.500,00	844.500,00
611140 vom Land - Investitionsschlüsselzuweisungen (soweit sie nicht in einem Sonderposten erfasst werden)	47.869,00	46.000,00	46.200,00	46.200,00	46.200,00	46.200,00
3. Einzahlungen der sozialen Sicherung						
4. öffentlich-rechtliche Leistungsentgelte						
5. privatrechtliche Leistungsentgelte						
6. Kostenerstattungen und Kostenumlagen						
7. Erhöhung oder Verminderung des Bestands an fertigen und unfertigen Erzeugnissen						
8. andere aktivierte Eigenleistungen						
9. sonstige laufende Einzahlungen						

Finanzhaushalt 611300 Allgemeine Zuweisungen:						
Bezeichnung	Ergebnis Vorvorjahr 2016	Vorjahr 2017	Planjahr 2018	Planjahr 2019	Planjahr 2020	Planjahr 2021
10. Summe der laufenden Einzahlungen aus Verwaltungstätigkeit	992.823,00	877.000,00	1.009.300,00	1.009.300,00	1.009.300,00	1.009.300,00
11. Personalauszahlungen						
12. Versorgungsauszahlungen						
13. Auszahlungen für Sach- und Dienstleistungen						
14. Zuwendungen, Umlagen und sonstige Transferauszahlungen						
15. Auszahlungen der sozialen Sicherung						
16. sonstige laufende Auszahlungen						
17. Summe der laufenden Auszahlungen aus Verwaltungstätigkeit						
<u>18. Saldo der laufenden Ein- und Auszahlungen aus Verwaltungstätigkeit</u>	<u>992.823,00</u>	<u>877.000,00</u>	<u>1.009.300,00</u>	<u>1.009.300,00</u>	<u>1.009.300,00</u>	<u>1.009.300,00</u>
19. Zins- und sonstige Finanzeinzahlungen						
20. Zins- und sonstige Finanzauszahlungen						
<u>21. Saldo der Zins- und sonstigen Finanzein- und -auszahlungen</u>						
<u>22. Saldo der ordentlichen Ein- und Auszahlungen</u>	<u>992.823,00</u>	<u>877.000,00</u>	<u>1.009.300,00</u>	<u>1.009.300,00</u>	<u>1.009.300,00</u>	<u>1.009.300,00</u>
23. außerordentliche Einzahlungen						
24. außerordentliche Auszahlungen						
<u>25. Saldo der außerordentlichen Ein- und Auszahlungen</u>						
26. Saldo der ordentlichen und außerordentlichen Ein- und Auszahlungen	992.823,00	877.000,00	1.009.300,00	1.009.300,00	1.009.300,00	1.009.300,00
27. Einzahlungen aus Investitionszuwendungen						
28. Einzahlungen aus Beiträgen und ähnlichen Entgelten						
29. Einzahlungen für immaterielle Vermögensgegenstände						
30. Einzahlungen für Sachanlagen						
31. Einzahlungen für Finanzanlagen						
32. Einzahlungen aus sonstigen Ausleihungen und Kreditgewährungen						
33. Einzahlungen aus der Veräußerung von Vorräten						
34. sonstige Investitionseinzahlungen						
35. Summe der Einzahlungen aus Investitionstätigkeit						
36. Auszahlungen für immaterielle Vermögensgegenstände						
37. Auszahlungen für Sachanlagen						

Finanzhaushalt 611300 Allgemeine Zuweisungen:						
Bezeichnung	Ergebnis Vorvorjahr 2016	Vorjahr 2017	Planjahr 2018	Planjahr 2019	Planjahr 2020	Planjahr 2021
38. Auszahlungen für Finanzanlagen						
39. Auszahlungen für sonstige Ausleihungen und Kreditgewährungen						
40. Auszahlungen für den Erwerb von Vorräten						
41. sonstige Investitionsauszahlungen						
42. Summe der Auszahlungen aus Investitionstätigkeit						
43. <u>Saldo aus der Ein- und Auszahlungen aus Investitionstätigkeit</u>						
44. Finanzmittelüberschuss / Finanzmittelfehlbetrag	992.823,00	877.000,00	1.009.300,00	1.009.300,00	1.009.300,00	1.009.300,00
45. Einzahlungen aus der Aufnahme von Investitionskrediten						
46. Auszahlungen zur Tilgung von Investitionskrediten						
47. Saldo der Ein- und Auszahlungen aus Investitionskrediten						
48a. Einzahlungen aus der Aufnahme von Krediten zur Liquiditätssicherung der Einheitskasse						
48b. abzüglich Auszahlungen gewährter Liquiditätskredite an Dritte						
48. Einzahlungen aus der Aufnahme von Krediten zur Liquiditätssicherung						
49a. Auszahlungen zur Tilgung von Krediten zur Liquiditätssicherung der Einheitskasse						
49b. abzüglich Einzahlungen Dritte zur Tilgung gewährter Liquiditätskrediten						
49. Auszahlungen zur Tilgung von Krediten zur Liquiditätssicherung						
50. Saldo der Ein- und Auszahlungen aus Krediten zur Liquiditätssicherung						
51a. Einzahlungen aus der Abnahme liquider Mittel der Einheitskasse						
51b. abzüglich Auszahlung aus der Zunahme liquider Mittel Dritter						
51. Abnahme der liquiden Mittel						
52a. Auszahlung zur Bildung liquider Mittel der Einheitskasse						
52b. abzüglich Einzahlung aus der Auflösung liquider Mittel Dritter						
52. Zunahme der liquiden Mittel						
53. Veränderung der liquiden Mittel						

Finanzhaushalt 611300 Allgemeine Zuweisungen:						
Bezeichnung	Ergebnis Vorvorjahr 2016	Vorjahr 2017	Planjahr 2018	Planjahr 2019	Planjahr 2020	Planjahr 2021
54. Saldo der Ein- und Auszahlungen aus Finanzierungstätigkeit						
55. Einzahlungen aus durchlaufenden Geldern						
56. Auszahlungen aus durchlaufenden Geldern						
57. Saldo aus durchlaufenden Geldern						
58. Verwendung des Finanzmittelüberschusses / Deckung des Finanzmittelfehlbetrages						

Produkt - Nr.:	Produkt - Bezeichnung:
611400	Erhaltene allgemeine Umlagen

Ergebnishaushalt 611400 Erhaltene allgemeine Umlagen:						
Bezeichnung	Ergebnis Vorvorjahr 2016	Vorjahr 2017	Planjahr 2018	Planjahr 2019	Planjahr 2020	Planjahr 2021
1. Steuern und ähnliche Abgaben						
2. Zuwendungen, allgemeine Umlagen und sonstige Transfererträge	3.441.781,00	4.241.140,00	4.530.520,00	4.473.890,00	4.480.610,00	4.555.710,00
416200 Allgemeine Umlagen - von Gemeinden und Gemeindeverbänden	3.441.781,00	3.784.000,00	3.894.900,00	3.717.900,00	3.717.900,00	3.717.900,00
416210 Auflösung von Umlagenüberschüsse aus Vorjahren		457.140,00	635.620,00	755.990,00	762.710,00	837.810,00
3. Erträge der sozialen Sicherung						
4. öffentlich-rechtliche Leistungsentgelte						
5. privatrechtliche Leistungsentgelte						
6. Kostenerstattungen und Kostenumlagen						
7. Erhöhung oder Verminderung des Bestands an fertigen und unfertigen Erzeugnissen						
8. andere aktivierte Eigenleistungen						
9. sonstige laufende Erträge						
10. Summe der laufenden Erträge aus Verwaltungstätigkeit	3.441.781,00	4.241.140,00	4.530.520,00	4.473.890,00	4.480.610,00	4.555.710,00
11. Personalaufwendungen						
12. Versorgungsaufwendungen						
13. Aufwendungen für Sach- und Dienstleistungen						
14. Abschreibungen auf immaterielle Vermögensgegenstände des Anlagevermögens und auf Sachanlagen sowie auf aktivierte Aufwendungen für die Inangasetzung und Erweiterung der Verwaltung						
15. Abschreibungen auf Vermögensgegenstände des Umlaufvermögens, soweit diese die üblichen Abschreibungen überschreiten						
16. Zuwendungen, Umlagen und sonstige Transferaufwendungen						
17. Aufwendungen der sozialen Sicherung						
18. sonstige laufende Aufwendungen						
19. Summe der laufenden Aufwendungen aus Verwaltungstätigkeit						
20. laufendes Ergebnis aus Verwaltungstätigkeit	3.441.781,00	4.241.140,00	4.530.520,00	4.473.890,00	4.480.610,00	4.555.710,00
21. Zins- und sonstige Finanzerträge						

Ergebnishaushalt 611400 Erhaltene allgemeine Umlagen:						
Bezeichnung	Ergebnis Vorvorjahr 2016	Vorjahr 2017	Planjahr 2018	Planjahr 2019	Planjahr 2020	Planjahr 2021
22. Zins- und sonstige Finanzaufwendungen						
23. Finanzergebnis						
24. ordentliches Ergebnis	3.441.781,00	4.241.140,00	4.530.520,00	4.473.890,00	4.480.610,00	4.555.710,00
25. außerordentliche Erträge						
26. außerordentliche Aufwendungen						
27. außerordentliches Ergebnis						
28. Jahresergebnis (Jahresüberschuss / Jahresfehlbetrag)	3.441.781,00	4.241.140,00	4.530.520,00	4.473.890,00	4.480.610,00	4.555.710,00
29. Einstellung in den Sonderposten für Belastungen aus dem kommunalen Finanzausgleich						
30. Entnahme aus dem Sonderposten für Belastungen aus dem kommunalen Finanzausgleich						
31. Jahresergebnis nach Berücksichtigung der Veränderung des Sonderpostens für Belastungen aus dem kommunalen Finanzausgleich	3.441.781,00	4.241.140,00	4.530.520,00	4.473.890,00	4.480.610,00	4.555.710,00

Finanzhaushalt 611400 Erhaltene allgemeine Umlagen:						
Bezeichnung	Ergebnis Vorvorjahr 2016	Vorjahr 2017	Planjahr 2018	Planjahr 2019	Planjahr 2020	Planjahr 2021
1. Steuern und ähnliche Abgaben						
2. Zuwendungen, allgemeine Umlagen und sonstige Transfereinzahlungen	3.441.377,00	4.241.140,00	4.530.520,00	4.473.890,00	4.480.610,00	4.505.910,00
<i>616200 von Gemeinden und Gemeindeverbänden</i>	<i>3.441.377,00</i>	<i>4.241.140,00</i>	<i>4.530.520,00</i>	<i>4.473.890,00</i>	<i>4.480.610,00</i>	<i>4.505.910,00</i>
3. Einzahlungen der sozialen Sicherung						
4. öffentlich-rechtliche Leistungsentgelte						
5. privatrechtliche Leistungsentgelte						
6. Kostenerstattungen und Kostenumlagen						
7. Erhöhung oder Verminderung des Bestands an fertigen und unfertigen Erzeugnissen						
8. andere aktivierte Eigenleistungen						
9. sonstige laufende Einzahlungen						
10. Summe der laufenden Einzahlungen aus Verwaltungstätigkeit	3.441.377,00	4.241.140,00	4.530.520,00	4.473.890,00	4.480.610,00	4.505.910,00
11. Personalauszahlungen						
12. Versorgungsauszahlungen						

Finanzhaushalt 611400 Erhaltene allgemeine Umlagen:

Bezeichnung	Ergebnis Vorvorjahr 2016	Vorjahr 2017	Planjahr 2018	Planjahr 2019	Planjahr 2020	Planjahr 2021
13. Auszahlungen für Sach- und Dienstleistungen						
14. Zuwendungen, Umlagen und sonstige Transferauszahlungen						
15. Auszahlungen der sozialen Sicherung						
16. sonstige laufende Auszahlungen						
17. Summe der laufenden Auszahlungen aus Verwaltungstätigkeit						
18. <u>Saldo der laufenden Ein- und Auszahlungen aus Verwaltungstätigkeit</u>	<u>3.441.377,00</u>	<u>4.241.140,00</u>	<u>4.530.520,00</u>	<u>4.473.890,00</u>	<u>4.480.610,00</u>	<u>4.505.910,00</u>
19. Zins- und sonstige Finanzeinzahlungen						
20. Zins- und sonstige Finanzauszahlungen						
21. <u>Saldo der Zins- und sonstigen Finanzein- und -auszahlungen</u>						
22. <u>Saldo der ordentlichen Ein- und Auszahlungen</u>	<u>3.441.377,00</u>	<u>4.241.140,00</u>	<u>4.530.520,00</u>	<u>4.473.890,00</u>	<u>4.480.610,00</u>	<u>4.505.910,00</u>
23. außerordentliche Einzahlungen						
24. außerordentliche Auszahlungen						
25. <u>Saldo der außerordentlichen Ein- und Auszahlungen</u>						
26. <u>Saldo der ordentlichen und außerordentlichen Ein- und Auszahlungen</u>	<u>3.441.377,00</u>	<u>4.241.140,00</u>	<u>4.530.520,00</u>	<u>4.473.890,00</u>	<u>4.480.610,00</u>	<u>4.505.910,00</u>
27. Einzahlungen aus Investitionszuwendungen						
28. Einzahlungen aus Beiträgen und ähnlichen Entgelten						
29. Einzahlungen für immaterielle Vermögensgegenstände						
30. Einzahlungen für Sachanlagen						
31. Einzahlungen für Finanzanlagen						
32. Einzahlungen aus sonstigen Ausleihungen und Kreditgewährungen						
33. Einzahlungen aus der Veräußerung von Vorräten						
34. sonstige Investitionseinzahlungen						
35. Summe der Einzahlungen aus Investitionstätigkeit						
36. Auszahlungen für immaterielle Vermögensgegenstände						
37. Auszahlungen für Sachanlagen						
38. Auszahlungen für Finanzanlagen						
39. Auszahlungen für sonstige Ausleihungen und Kreditgewährungen						
40. Auszahlungen für den Erwerb von Vorräten						

Finanzhaushalt 611400 Erhaltene allgemeine Umlagen:						
Bezeichnung	Ergebnis Vorvorjahr 2016	Vorjahr 2017	Planjahr 2018	Planjahr 2019	Planjahr 2020	Planjahr 2021
41. sonstige Investitionsauszahlungen						
42. Summe der Auszahlungen aus Investitionstätigkeit						
43. <u>Saldo aus der Ein- und Auszahlungen aus Investitionstätigkeit</u>						
44. Finanzmittelüberschuss / Finanzmittelfehlbetrag	3.441.377,00	4.241.140,00	4.530.520,00	4.473.890,00	4.480.610,00	4.505.910,00
45. Einzahlungen aus der Aufnahme von Investitionskrediten						
46. Auszahlungen zur Tilgung von Investitionskrediten						
47. Saldo der Ein- und Auszahlungen aus Investitionskrediten						
48a. Einzahlungen aus der Aufnahme von Krediten zur Liquiditätssicherung der Einheitskasse						
48b. abzüglich Auszahlungen gewährter Liquiditätskredite an Dritte						
48. Einzahlungen aus der Aufnahme von Krediten zur Liquiditätssicherung						
49a. Auszahlungen zur Tilgung von Krediten zur Liquiditätssicherung der Einheitskasse						
49b. abzüglich Einzahlungen Dritte zur Tilgung gewährter Liquiditätskrediten						
49. Auszahlungen zur Tilgung von Krediten zur Liquiditätssicherung						
50. Saldo der Ein- und Auszahlungen aus Krediten zur Liquiditätssicherung						
51a. Einzahlungen aus der Abnahme liquider Mittel der Einheitskasse						
51b. abzüglich Auszahlung aus der Zunahme liquider Mittel Dritter						
51. <u>Abnahme der liquiden Mittel</u>						
52a. Auszahlung zur Bildung liquider Mittel der Einheitskasse						
52b. abzüglich Einzahlung aus der Auflösung liquider Mittel Dritter						
52. Zunahme der liquiden Mittel						
53. Veränderung der liquiden Mittel						
54. Saldo der Ein- und Auszahlungen aus Finanzierungstätigkeit						
55. Einzahlungen aus durchlaufenden Geldern						
56. Auszahlungen aus durchlaufenden Geldern						

Finanzhaushalt 611400 Erhaltene allgemeine Umlagen:						
Bezeichnung	Ergebnis Vorvorjahr 2016	Vorjahr 2017	Planjahr 2018	Planjahr 2019	Planjahr 2020	Planjahr 2021
57. Saldo aus durchlaufenden Geldern						
58. Verwendung des Finanzmittelüberschusses / Deckung des Finanzmittelfehlbetrages						

Produkt - Nr.:	Produkt - Bezeichnung:
611500	Abgeführte allgemeine Umlagen

Ergebnishaushalt 611500 Abgeführte allgemeine Umlagen:						
Bezeichnung	Ergebnis Vorvorjahr 2016	Vorjahr 2017	Planjahr 2018	Planjahr 2019	Planjahr 2020	Planjahr 2021
1. Steuern und ähnliche Abgaben						
2. Zuwendungen, allgemeine Umlagen und sonstige Transfererträge						
3. Erträge der sozialen Sicherung						
4. öffentlich-rechtliche Leistungsentgelte						
5. privatrechtliche Leistungsentgelte						
6. Kostenerstattungen und Kostenumlagen						
7. Erhöhung oder Verminderung des Bestands an fertigen und unfertigen Erzeugnissen						
8. andere aktivierte Eigenleistungen						
9. sonstige laufende Erträge						
10. Summe der laufenden Erträge aus Verwaltungstätigkeit						
11. Personalaufwendungen						
12. Versorgungsaufwendungen						
13. Aufwendungen für Sach- und Dienstleistungen						
14. Abschreibungen auf immaterielle Vermögensgegenstände des Anlagevermögens und auf Sachanlagen sowie auf aktivierte Aufwendungen für die Ingangsetzung und Erweiterung der Verwaltung						
15. Abschreibungen auf Vermögensgegenstände des Umlaufvermögens, soweit diese die üblichen Abschreibungen überschreiten						
16. Zuwendungen, Umlagen und sonstige Transferaufwendungen	412.708,00	348.400,00	433.700,00	433.700,00	433.700,00	433.700,00
544110 Allgemeine Umlagen an das Land - Umlage zur Finanzierung des Fonds "Deutsche Einheit"	51.951,00	27.400,00	54.500,00	54.500,00	54.500,00	54.500,00
544210 Allgemeine Umlagen an Gemeindeverbände - Landkreise	360.757,00	321.000,00	379.200,00	379.200,00	379.200,00	379.200,00
17. Aufwendungen der sozialen Sicherung						
18. sonstige laufende Aufwendungen						
19. Summe der laufenden Aufwendungen aus Verwaltungstätigkeit	412.708,00	348.400,00	433.700,00	433.700,00	433.700,00	433.700,00
20. laufendes Ergebnis aus Verwaltungstätigkeit	- 412.708,00	- 348.400,00	- 433.700,00	- 433.700,00	- 433.700,00	- 433.700,00

Ergebnishaushalt 611500 Abgeführte allgemeine Umlagen:						
Bezeichnung	Ergebnis Vorvorjahr 2016	Vorjahr 2017	Planjahr 2018	Planjahr 2019	Planjahr 2020	Planjahr 2021
21. Zins- und sonstige Finanzerträge						
22. Zins- und sonstige Finanzaufwendungen						
23. Finanzergebnis						
24. ordentliches Ergebnis	- 412.708,00	- 348.400,00	- 433.700,00	- 433.700,00	- 433.700,00	- 433.700,00
25. außerordentliche Erträge						
26. außerordentliche Aufwendungen						
27. außerordentliches Ergebnis						
28. Jahresergebnis (Jahresüberschuss / Jahresfehlbetrag)	- 412.708,00	- 348.400,00	- 433.700,00	- 433.700,00	- 433.700,00	- 433.700,00
29. Einstellung in den Sonderposten für Belastungen aus dem kommunalen Finanzausgleich						
30. Entnahme aus dem Sonderposten für Belastungen aus dem kommunalen Finanzausgleich						
31. Jahresergebnis nach Berücksichtigung der Veränderung des Sonderpostens für Belastungen aus dem kommunalen Finanzausgleich	- 412.708,00	- 348.400,00	- 433.700,00	- 433.700,00	- 433.700,00	- 433.700,00

Finanzaushalt 611500 Abgeführte allgemeine Umlagen:						
Bezeichnung	Ergebnis Vorvorjahr 2016	Vorjahr 2017	Planjahr 2018	Planjahr 2019	Planjahr 2020	Planjahr 2021
1. Steuern und ähnliche Abgaben						
2. Zuwendungen, allgemeine Umlagen und sonstige Transfereinzahlungen						
3. Einzahlungen der sozialen Sicherung						
4. öffentlich-rechtliche Leistungsentgelte						
5. privatrechtliche Leistungsentgelte						
6. Kostenerstattungen und Kostenumlagen						
7. Erhöhung oder Verminderung des Bestands an fertigen und unfertigen Erzeugnissen						
8. andere aktivierte Eigenleistungen						
9. sonstige laufende Einzahlungen						
10. Summe der laufenden Einzahlungen aus Verwaltungstätigkeit						
11. Personalauszahlungen						
12. Versorgungsauszahlungen						

Finanzhaushalt 611500 Abgeführte allgemeine Umlagen:						
Bezeichnung	Ergebnis Vorvorjahr 2016	Vorjahr 2017	Planjahr 2018	Planjahr 2019	Planjahr 2020	Planjahr 2021
13. Auszahlungen für Sach- und Dienstleistungen						
14. Zuwendungen, Umlagen und sonstige Transferauszahlungen	412.708,00	348.400,00	433.700,00	433.700,00	433.700,00	433.700,00
744110 an das Land - Umlage zur Finanzierung des Fonds "Deutsche Einheit"	51.951,00	27.400,00	54.500,00	54.500,00	54.500,00	54.500,00
744210 an Gemeinden und Gemeindeverbände - Landkreise	360.757,00	321.000,00	379.200,00	379.200,00	379.200,00	379.200,00
15. Auszahlungen der sozialen Sicherung						
16. sonstige laufende Auszahlungen						
17. Summe der laufenden Auszahlungen aus Verwaltungstätigkeit	412.708,00	348.400,00	433.700,00	433.700,00	433.700,00	433.700,00
18. Saldo der laufenden Ein- und Auszahlungen aus Verwaltungstätigkeit	- 412.708,00	- 348.400,00	- 433.700,00	- 433.700,00	- 433.700,00	- 433.700,00
19. Zins- und sonstige Finanzeinzahlungen						
20. Zins- und sonstige Finanzauszahlungen						
21. Saldo der Zins- und sonstigen Finanzein- und -auszahlungen						
22. Saldo der ordentlichen Ein- und Auszahlungen	- 412.708,00	- 348.400,00	- 433.700,00	- 433.700,00	- 433.700,00	- 433.700,00
23. außerordentliche Einzahlungen						
24. außerordentliche Auszahlungen						
25. Saldo der außerordentlichen Ein- und Auszahlungen						
26. Saldo der ordentlichen und außerordentlichen Ein- und Auszahlungen	- 412.708,00	- 348.400,00	- 433.700,00	- 433.700,00	- 433.700,00	- 433.700,00
27. Einzahlungen aus Investitionszuwendungen						
28. Einzahlungen aus Beiträgen und ähnlichen Entgelten						
29. Einzahlungen für immaterielle Vermögensgegenstände						
30. Einzahlungen für Sachanlagen						
31. Einzahlungen für Finanzanlagen						
32. Einzahlungen aus sonstigen Ausleihungen und Kreditgewährungen						
33. Einzahlungen aus der Veräußerung von Vorräten						
34. sonstige Investitionseinzahlungen						
35. Summe der Einzahlungen aus Investitionstätigkeit						
36. Auszahlungen für immaterielle Vermögensgegenstände						
37. Auszahlungen für Sachanlagen						
38. Auszahlungen für Finanzanlagen						

Finanzhaushalt 611500 Abgeführte allgemeine Umlagen:						
Bezeichnung	Ergebnis Vorvorjahr 2016	Vorjahr 2017	Planjahr 2018	Planjahr 2019	Planjahr 2020	Planjahr 2021
39. Auszahlungen für sonstige Ausleihungen und Kreditgewährungen						
40. Auszahlungen für den Erwerb von Vorräten						
41. sonstige Investitionsauszahlungen						
42. Summe der Auszahlungen aus Investitionstätigkeit						
43. Saldo aus der Ein- und Auszahlungen aus Investitionstätigkeit						
44. Finanzmittelüberschuss / Finanzmittelfehlbetrag	- 412.708,00	- 348.400,00	- 433.700,00	- 433.700,00	- 433.700,00	- 433.700,00
45. Einzahlungen aus der Aufnahme von Investitionskrediten						
46. Auszahlungen zur Tilgung von Investitionskrediten						
47. Saldo der Ein- und Auszahlungen aus Investitionskrediten						
48a. Einzahlungen aus der Aufnahme von Krediten zur Liquiditätssicherung der Einheitskasse						
48b. abzüglich Auszahlungen gewährter Liquiditätskredite an Dritte						
48. Einzahlungen aus der Aufnahme von Krediten zur Liquiditätssicherung						
49a. Auszahlungen zur Tilgung von Krediten zur Liquiditätssicherung der Einheitskasse						
49b. abzüglich Einzahlungen Dritte zur Tilgung gewährter Liquiditätskrediten						
49. Auszahlungen zur Tilgung von Krediten zur Liquiditätssicherung						
50. Saldo der Ein- und Auszahlungen aus Krediten zur Liquiditätssicherung						
51a. Einzahlungen aus der Abnahme liquider Mittel der Einheitskasse						
51b. abzüglich Auszahlung aus der Zunahme liquider Mittel Dritter						
51. Abnahme der liquiden Mittel						
52a. Auszahlung zur Bildung liquider Mittel der Einheitskasse						
52b. abzüglich Einzahlung aus der Auflösung liquider Mittel Dritter						
52. Zunahme der liquiden Mittel						
53. Veränderung der liquiden Mittel						

Finanzhaushalt 611500 Abgeführte allgemeine Umlagen:						
Bezeichnung	Ergebnis Vorvorjahr 2016	Vorjahr 2017	Planjahr 2018	Planjahr 2019	Planjahr 2020	Planjahr 2021
54. Saldo der Ein- und Auszahlungen aus Finanzierungstätigkeit						
55. Einzahlungen aus durchlaufenden Geldern						
56. Auszahlungen aus durchlaufenden Geldern						
57. Saldo aus durchlaufenden Geldern						
58. Verwendung des Finanzmittelüberschusses / Deckung des Finanzmittelfehlbetrages						

Produkt - Nr.:	Produkt - Bezeichnung:
612100	Zinsen und ähnliche Erträge

Ergebnishaushalt 612100 Zinsen und ähnliche Erträge:						
Bezeichnung	Ergebnis Vorvorjahr 2016	Vorjahr 2017	Planjahr 2018	Planjahr 2019	Planjahr 2020	Planjahr 2021
1. Steuern und ähnliche Abgaben						
2. Zuwendungen, allgemeine Umlagen und sonstige Transfererträge						
3. Erträge der sozialen Sicherung						
4. öffentlich-rechtliche Leistungsentgelte						
5. privatrechtliche Leistungsentgelte						
6. Kostenerstattungen und Kostenumlagen						
7. Erhöhung oder Verminderung des Bestands an fertigen und unfertigen Erzeugnissen						
8. andere aktivierte Eigenleistungen						
9. sonstige laufende Erträge						
10. Summe der laufenden Erträge aus Verwaltungstätigkeit						
11. Personalaufwendungen						
12. Versorgungsaufwendungen						
13. Aufwendungen für Sach- und Dienstleistungen						
14. Abschreibungen auf immaterielle Vermögensgegenstände des Anlagevermögens und auf Sachanlagen sowie auf aktivierte Aufwendungen für die Ingangsetzung und Erweiterung der Verwaltung						
15. Abschreibungen auf Vermögensgegenstände des Umlaufvermögens, soweit diese die üblichen Abschreibungen überschreiten						
16. Zuwendungen, Umlagen und sonstige Transferaufwendungen						
17. Aufwendungen der sozialen Sicherung						
18. sonstige laufende Aufwendungen						
19. Summe der laufenden Aufwendungen aus Verwaltungstätigkeit						
20. laufendes Ergebnis aus Verwaltungstätigkeit						
21. Zins- und sonstige Finanzerträge	1.472,29	600,00	200,00	200,00	200,00	200,00
471510 Zinserträge für Kredite - vom inländischen Geldmarkt - von Banken	1.370,81	500,00	100,00	100,00	100,00	100,00

Ergebnishaushalt 612100 Zinsen und ähnliche Erträge:						
Bezeichnung	Ergebnis Vorvorjahr 2016	Vorjahr 2017	Planjahr 2018	Planjahr 2019	Planjahr 2020	Planjahr 2021
479900 Sonstige Zinsen und ähnliche Erträge - Sonstige (Dividende, Verpätungszuschläge usw.)	101,48	100,00	100,00	100,00	100,00	100,00
22. Zins- und sonstige Finanzaufwendungen						
23. Finanzergebnis	1.472,29	600,00	200,00	200,00	200,00	200,00
24. ordentliches Ergebnis	1.472,29	600,00	200,00	200,00	200,00	200,00
25. außerordentliche Erträge						
26. außerordentliche Aufwendungen						
27. außerordentliches Ergebnis						
28. Jahresergebnis (Jahresüberschuss / Jahresfehlbetrag)	1.472,29	600,00	200,00	200,00	200,00	200,00
29. Einstellung in den Sonderposten für Belastungen aus dem kommunalen Finanzausgleich						
30. Entnahme aus dem Sonderposten für Belastungen aus dem kommunalen Finanzausgleich						
31. Jahresergebnis nach Berücksichtigung der Veränderung des Sonderpostens für Belastungen aus dem kommunalen Finanzausgleich	1.472,29	600,00	200,00	200,00	200,00	200,00

Finanzhaushalt 612100 Zinsen und ähnliche Erträge:						
Bezeichnung	Ergebnis Vorvorjahr 2016	Vorjahr 2017	Planjahr 2018	Planjahr 2019	Planjahr 2020	Planjahr 2021
1. Steuern und ähnliche Abgaben						
2. Zuwendungen, allgemeine Umlagen und sonstige Transfereinzahlungen						
3. Einzahlungen der sozialen Sicherung						
4. öffentlich-rechtliche Leistungsentgelte						
5. privatrechtliche Leistungsentgelte						
6. Kostenerstattungen und Kostenumlagen						
7. Erhöhung oder Verminderung des Bestands an fertigen und unfertigen Erzeugnissen						
8. andere aktivierte Eigenleistungen						
9. sonstige laufende Einzahlungen						
10. Summe der laufenden Einzahlungen aus Verwaltungstätigkeit						
11. Personalauszahlungen						

Finanzhaushalt 612100 Zinsen und ähnliche Erträge:

Bezeichnung	Ergebnis Vorvorjahr 2016	Vorjahr 2017	Planjahr 2018	Planjahr 2019	Planjahr 2020	Planjahr 2021
12. Versorgungsauszahlungen						
13. Auszahlungen für Sach- und Dienstleistungen						
14. Zuwendungen, Umlagen und sonstige Transferauszahlungen						
15. Auszahlungen der sozialen Sicherung						
16. sonstige laufende Auszahlungen						
17. Summe der laufenden Auszahlungen aus Verwaltungstätigkeit						
18. <u>Saldo der laufenden Ein- und Auszahlungen aus Verwaltungstätigkeit</u>						
19. Zins- und sonstige Finanzeinzahlungen	1.387,30	600,00	200,00	200,00	200,00	200,00
671510 vom inländischen Geldmarkt - von Banken	1.374,98	500,00	100,00	100,00	100,00	100,00
679900 Sonstige	12,32	100,00	100,00	100,00	100,00	100,00
20. Zins- und sonstige Finanzauszahlungen						
21. <u>Saldo der Zins- und sonstigen Finanzein- und -auszahlungen</u>	1.387,30	600,00	200,00	200,00	200,00	200,00
22. <u>Saldo der ordentlichen Ein- und Auszahlungen</u>	1.387,30	600,00	200,00	200,00	200,00	200,00
23. außerordentliche Einzahlungen						
24. außerordentliche Auszahlungen						
25. <u>Saldo der außerordentlichen Ein- und Auszahlungen</u>						
26. <u>Saldo der ordentlichen und außerordentlichen Ein- und Auszahlungen</u>	1.387,30	600,00	200,00	200,00	200,00	200,00
27. Einzahlungen aus Investitionszuwendungen						
28. Einzahlungen aus Beiträgen und ähnlichen Entgelten						
29. Einzahlungen für immaterielle Vermögensgegenstände						
30. Einzahlungen für Sachanlagen						
31. Einzahlungen für Finanzanlagen						
32. Einzahlungen aus sonstigen Ausleihungen und Kreditgewährungen						
33. Einzahlungen aus der Veräußerung von Vorräten						
34. sonstige Investitionseinzahlungen						
35. <u>Summe der Einzahlungen aus Investitionstätigkeit</u>						
36. Auszahlungen für immaterielle Vermögensgegenstände						
37. Auszahlungen für Sachanlagen						
38. Auszahlungen für Finanzanlagen						

Finanzhaushalt 612100 Zinsen und ähnliche Erträge:						
Bezeichnung	Ergebnis Vorvorjahr 2016	Vorjahr 2017	Planjahr 2018	Planjahr 2019	Planjahr 2020	Planjahr 2021
39. Auszahlungen für sonstige Ausleihungen und Kreditgewährungen						
40. Auszahlungen für den Erwerb von Vorräten						
41. sonstige Investitionsauszahlungen						
42. Summe der Auszahlungen aus Investitionstätigkeit						
43. Saldo aus der Ein- und Auszahlungen aus Investitionstätigkeit						
44. Finanzmittelüberschuss / Finanzmittelfehlbetrag	1.387,30	600,00	200,00	200,00	200,00	200,00
45. Einzahlungen aus der Aufnahme von Investitionskrediten						
46. Auszahlungen zur Tilgung von Investitionskrediten						
47. Saldo der Ein- und Auszahlungen aus Investitionskrediten						
48a. Einzahlungen aus der Aufnahme von Krediten zur Liquiditätssicherung der Einheitskasse						
48b. abzüglich Auszahlungen gewährter Liquiditätskredite an Dritte						
48. Einzahlungen aus der Aufnahme von Krediten zur Liquiditätssicherung						
49a. Auszahlungen zur Tilgung von Krediten zur Liquiditätssicherung der Einheitskasse						
49b. abzüglich Einzahlungen Dritte zur Tilgung gewährter Liquiditätskrediten						
49. Auszahlungen zur Tilgung von Krediten zur Liquiditätssicherung						
50. Saldo der Ein- und Auszahlungen aus Krediten zur Liquiditätssicherung						
51a. Einzahlungen aus der Abnahme liquider Mittel der Einheitskasse						
51b. abzüglich Auszahlung aus der Zunahme liquider Mittel Dritter						
51. Abnahme der liquiden Mittel						
52a. Auszahlung zur Bildung liquider Mittel der Einheitskasse						
52b. abzüglich Einzahlung aus der Auflösung liquider Mittel Dritter						
52. Zunahme der liquiden Mittel						
53. Veränderung der liquiden Mittel						

Finanzhaushalt 612100 Zinsen und ähnliche Erträge:						
Bezeichnung	Ergebnis Vorvorjahr 2016	Vorjahr 2017	Planjahr 2018	Planjahr 2019	Planjahr 2020	Planjahr 2021
54. Saldo der Ein- und Auszahlungen aus Finanzierungstätigkeit						
55. Einzahlungen aus durchlaufenden Geldern						
56. Auszahlungen aus durchlaufenden Geldern						
57. Saldo aus durchlaufenden Geldern						
58. Verwendung des Finanzmittelüberschusses / Deckung des Finanzmittelfehlbetrages						

Produkt - Nr.:	Produkt - Bezeichnung:
612200	Zinsen und ähnliche Aufwendungen

Ergebnishaushalt 612200 Zinsen und ähnliche Aufwendungen:						
Bezeichnung	Ergebnis Vorvorjahr 2016	Vorjahr 2017	Planjahr 2018	Planjahr 2019	Planjahr 2020	Planjahr 2021
1. Steuern und ähnliche Abgaben						
2. Zuwendungen, allgemeine Umlagen und sonstige Transfererträge						
3. Erträge der sozialen Sicherung						
4. öffentlich-rechtliche Leistungsentgelte						
5. privatrechtliche Leistungsentgelte						
6. Kostenerstattungen und Kostenumlagen						
7. Erhöhung oder Verminderung des Bestands an fertigen und unfertigen Erzeugnissen						
8. andere aktivierte Eigenleistungen						
9. sonstige laufende Erträge						
10. Summe der laufenden Erträge aus Verwaltungstätigkeit						
11. Personalaufwendungen						
12. Versorgungsaufwendungen						
13. Aufwendungen für Sach- und Dienstleistungen						
14. Abschreibungen auf immaterielle Vermögensgegenstände des Anlagevermögens und auf Sachanlagen sowie auf aktivierte Aufwendungen für die Ingangsetzung und Erweiterung der Verwaltung						
15. Abschreibungen auf Vermögensgegenstände des Umlaufvermögens, soweit diese die üblichen Abschreibungen überschreiten						
16. Zuwendungen, Umlagen und sonstige Transferaufwendungen						
17. Aufwendungen der sozialen Sicherung						
18. sonstige laufende Aufwendungen						
19. Summe der laufenden Aufwendungen aus Verwaltungstätigkeit						
20. laufendes Ergebnis aus Verwaltungstätigkeit						
21. Zins- und sonstige Finanzerträge						
22. Zins- und und sonstige Finanzaufwendungen	64.266,40	57.350,00	51.480,00	42.790,00	38.640,00	34.680,00

Ergebnishaushalt 612200 Zinsen und ähnliche Aufwendungen:						
Bezeichnung	Ergebnis Vorvorjahr 2016	Vorjahr 2017	Planjahr 2018	Planjahr 2019	Planjahr 2020	Planjahr 2021
573100 an Sondervermögen - an Eigenbetriebe	848,82	800,00	800,00	800,00	800,00	800,00
574300 an den öffentlichen Bereich - an Gemeinden und Gemeindeverbände	5,61					
574400 an den öffentlichen Bereich - an Zweckverbände	2.121,90		2.000,00	2.000,00	2.000,00	2.000,00
574900 an den öffentlichen Bereich - an den sonstigen öffentlichen Bereich	8.098,33	7.190,00	4.300,00			
575110 an den inländischen Geldmarkt - an inländische Kreditinstitute - an Banken	30.820,93	27.870,00	23.780,00	20.310,00	17.110,00	14.120,00
575120 an den inländischen Geldmarkt - an inländische Kreditinstitute - an Sparkassen	22.370,81	21.490,00	6.800,00	6.450,00	6.090,00	5.720,00
575210 an den inländischen Geldmarkt - an ausländische Kreditinstitute - an Banken			13.800,00	13.230,00	12.640,00	12.040,00
23. Finanzergebnis	- 64.266,40	- 57.350,00	- 51.480,00	- 42.790,00	- 38.640,00	- 34.680,00
24. <u>ordentliches Ergebnis</u>	- 64.266,40	- 57.350,00	- 51.480,00	- 42.790,00	- 38.640,00	- 34.680,00
25. außerordentliche Erträge						
26. außerordentliche Aufwendungen						
27. außerordentliches Ergebnis						
28. <u>Jahresergebnis (Jahresüberschuss / Jahresfehlbetrag)</u>	- 64.266,40	- 57.350,00	- 51.480,00	- 42.790,00	- 38.640,00	- 34.680,00
29. Einstellung in den Sonderposten für Belastungen aus dem kommunalen Finanzausgleich						
30. Entnahme aus dem Sonderposten für Belastungen aus dem kommunalen Finanzausgleich						
31. <u>Jahresergebnis nach Berücksichtigung der Veränderung des Sonderpostens für Belastungen aus dem kommunalen Finanzausgleich</u>	- 64.266,40	- 57.350,00	- 51.480,00	- 42.790,00	- 38.640,00	- 34.680,00

Finanzhaushalt 612200 Zinsen und ähnliche Aufwendungen:						
Bezeichnung	Ergebnis Vorvorjahr 2016	Vorjahr 2017	Planjahr 2018	Planjahr 2019	Planjahr 2020	Planjahr 2021
1. Steuern und ähnliche Abgaben						
2. Zuwendungen, allgemeine Umlagen und sonstige Transfereinzahlungen						
3. Einzahlungen der sozialen Sicherung						
4. öffentlich-rechtliche Leistungsentgelte						
5. privatrechtliche Leistungsentgelte						
6. Kostenerstattungen und Kostenumlagen						
7. Erhöhung oder Verminderung des Bestands an fertigen und unfertigen Erzeugnissen						
8. andere aktivierte Eigenleistungen						

Finanzhaushalt 612200 Zinsen und ähnliche Aufwendungen:

Bezeichnung	Ergebnis Vorvorjahr 2016	Vorjahr 2017	Planjahr 2018	Planjahr 2019	Planjahr 2020	Planjahr 2021
9. sonstige laufende Einzahlungen						
10. Summe der laufenden Einzahlungen aus Verwaltungstätigkeit						
11. Personalauszahlungen						
12. Versorgungsauszahlungen						
13. Auszahlungen für Sach- und Dienstleistungen						
14. Zuwendungen, Umlagen und sonstige Transferauszahlungen						
15. Auszahlungen der sozialen Sicherung						
16. sonstige laufende Auszahlungen						
17. Summe der laufenden Auszahlungen aus Verwaltungstätigkeit						
18. Saldo der laufenden Ein- und Auszahlungen aus Verwaltungstätigkeit						
19. Zins- und sonstige Finanzeinzahlungen						
20. Zins- und sonstige Finanzauszahlungen	56.168,07	57.350,00	51.480,00	42.790,00	38.640,00	34.680,00
773100 an Eigenbetriebe	848,82	800,00	800,00	800,00	800,00	800,00
774300 an Gemeinden und Gemeindeverbände	5,61					
774400 an Zweckverbände	2.121,90		2.000,00	2.000,00	2.000,00	2.000,00
774900 an den sonstigen öffentlichen Bereich		7.190,00	4.300,00			
775110 an inländische Kreditinstitute - an Banken	30.820,93	27.870,00	23.780,00	20.310,00	17.110,00	14.120,00
775120 an inländische Kreditinstitute - an Sparkassen	22.370,81	21.490,00	6.800,00	6.450,00	6.090,00	5.720,00
775210 an ausländische Kreditinstitute - an Banken			13.800,00	13.230,00	12.640,00	12.040,00
21. Saldo der Zins- und sonstigen Finanzein- und -auszahlungen	- 56.168,07	- 57.350,00	- 51.480,00	- 42.790,00	- 38.640,00	- 34.680,00
22. Saldo der ordentlichen Ein- und Auszahlungen	- 56.168,07	- 57.350,00	- 51.480,00	- 42.790,00	- 38.640,00	- 34.680,00
23. außerordentliche Einzahlungen						
24. außerordentliche Auszahlungen						
25. Saldo der außerordentlichen Ein- und Auszahlungen						
26. Saldo der ordentlichen und außerordentlichen Ein- und Auszahlungen	- 56.168,07	- 57.350,00	- 51.480,00	- 42.790,00	- 38.640,00	- 34.680,00
27. Einzahlungen aus Investitionszuwendungen						
28. Einzahlungen aus Beiträgen und ähnlichen Entgelten						
29. Einzahlungen für immaterielle Vermögensgegenstände						
30. Einzahlungen für Sachanlagen						
31. Einzahlungen für Finanzanlagen						

Finanzhaushalt 612200 Zinsen und ähnliche Aufwendungen:						
Bezeichnung	Ergebnis Vorvorjahr 2016	Vorjahr 2017	Planjahr 2018	Planjahr 2019	Planjahr 2020	Planjahr 2021
32. Einzahlungen aus sonstigen Ausleihungen und Kreditgewährungen						
33. Einzahlungen aus der Veräußerung von Vorräten						
34. sonstige Investitionseinzahlungen						
35. Summe der Einzahlungen aus Investitionstätigkeit						
36. Auszahlungen für immaterielle Vermögensgegenstände						
37. Auszahlungen für Sachanlagen						
38. Auszahlungen für Finanzanlagen						
39. Auszahlungen für sonstige Ausleihungen und Kreditgewährungen						
40. Auszahlungen für den Erwerb von Vorräten						
41. sonstige Investitionsauszahlungen						
42. Summe der Auszahlungen aus Investitionstätigkeit						
43. <u>Saldo aus der Ein- und Auszahlungen aus Investitionstätigkeit</u>						
44. Finanzmittelüberschuss / Finanzmittelfehlbetrag	- 56.168,07	- 57.350,00	- 51.480,00	- 42.790,00	- 38.640,00	- 34.680,00
45. Einzahlungen aus der Aufnahme von Investitionskrediten						
46. Auszahlungen zur Tilgung von Investitionskrediten						
47. Saldo der Ein- und Auszahlungen aus Investitionskrediten						
48a. Einzahlungen aus der Aufnahme von Krediten zur Liquiditätssicherung der Einheitskasse						
48b. abzüglich Auszahlungen gewährter Liquiditätskredite an Dritte						
48. Einzahlungen aus der Aufnahme von Krediten zur Liquiditätssicherung						
49a. Auszahlungen zur Tilgung von Krediten zur Liquiditätssicherung der Einheitskasse						
49b. abzüglich Einzahlungen Dritte zur Tilgung gewährter Liquiditätskrediten						
49. Auszahlungen zur Tilgung von Krediten zur Liquiditätssicherung						
50. Saldo der Ein- und Auszahlungen aus Krediten zur Liquiditätssicherung						
51a. Einzahlungen aus der Abnahme liquider Mittel der Einheitskasse						

Finanzhaushalt 612200 Zinsen und ähnliche Aufwendungen:						
Bezeichnung	Ergebnis Vorvorjahr 2016	Vorjahr 2017	Planjahr 2018	Planjahr 2019	Planjahr 2020	Planjahr 2021
51b. abzüglich Auszahlung aus der Zunahme liquider Mittel Dritter						
51. Abnahme der liquiden Mittel						
52a. Auszahlung zur Bildung liquider Mittel der Einheitskasse						
52b. abzüglich Einzahlung aus der Auflösung liquider Mittel Dritter						
52. Zunahme der liquiden Mittel						
53. Veränderung der liquiden Mittel						
54. Saldo der Ein- und Auszahlungen aus Finanzierungstätigkeit						
55. Einzahlungen aus durchlaufenden Geldern						
56. Auszahlungen aus durchlaufenden Geldern						
57. Saldo aus durchlaufenden Geldern						
58. Verwendung des Finanzmittelüberschusses / Deckung des Finanzmittelfehlbetrages						

Produkt - Nr.:	Produkt - Bezeichnung:
612500	Kredite (Ein- und Auszahlungen)

Ergebnishaushalt 612500 Kredite (Ein- und Auszahlungen):						
Bezeichnung	Ergebnis Vorvorjahr 2016	Vorjahr 2017	Planjahr 2018	Planjahr 2019	Planjahr 2020	Planjahr 2021
1. Steuern und ähnliche Abgaben						
2. Zuwendungen, allgemeine Umlagen und sonstige Transfererträge						
3. Erträge der sozialen Sicherung						
4. öffentlich-rechtliche Leistungsentgelte						
5. privatrechtliche Leistungsentgelte						
6. Kostenerstattungen und Kostenumlagen						
7. Erhöhung oder Verminderung des Bestands an fertigen und unfertigen Erzeugnissen						
8. andere aktivierte Eigenleistungen						
9. sonstige laufende Erträge						
10. Summe der laufenden Erträge aus Verwaltungstätigkeit						
11. Personalaufwendungen						
12. Versorgungsaufwendungen						
13. Aufwendungen für Sach- und Dienstleistungen						
14. Abschreibungen auf immaterielle Vermögensgegenstände des Anlagevermögens und auf Sachanlagen sowie auf aktivierte Aufwendungen für die Ingangsetzung und Erweiterung der Verwaltung						
15. Abschreibungen auf Vermögensgegenstände des Umlaufvermögens, soweit diese die üblichen Abschreibungen überschreiten						
16. Zuwendungen, Umlagen und sonstige Transferaufwendungen						
17. Aufwendungen der sozialen Sicherung						
18. sonstige laufende Aufwendungen						
19. Summe der laufenden Aufwendungen aus Verwaltungstätigkeit						
20. laufendes Ergebnis aus Verwaltungstätigkeit						
21. Zins- und sonstige Finanzerträge						
22. Zins- und sonstige Finanzaufwendungen						

Ergebnishaushalt 612500 Kredite (Ein- und Auszahlungen):						
Bezeichnung	Ergebnis Vorvorjahr 2016	Vorjahr 2017	Planjahr 2018	Planjahr 2019	Planjahr 2020	Planjahr 2021
23. Finanzergebnis						
24. <u>ordentliches Ergebnis</u>						
25. außerordentliche Erträge						
26. außerordentliche Aufwendungen						
27. außerordentliches Ergebnis						
28. <u>Jahresergebnis (Jahresüberschuss / Jahresfehlbetrag)</u>						
29. Einstellung in den Sonderposten für Belastungen aus dem kommunalen Finanzausgleich						
30. Entnahme aus dem Sonderposten für Belastungen aus dem kommunalen Finanzausgleich						
31. <u>Jahresergebnis nach Berücksichtigung der Veränderung des Sonderpostens für Belastungen aus dem kommunalen Finanzausgleich</u>						

Finanzhaushalt 612500 Kredite (Ein- und Auszahlungen):						
Bezeichnung	Ergebnis Vorvorjahr 2016	Vorjahr 2017	Planjahr 2018	Planjahr 2019	Planjahr 2020	Planjahr 2021
1. Steuern und ähnliche Abgaben						
2. Zuwendungen, allgemeine Umlagen und sonstige Transfereinzahlungen						
3. Einzahlungen der sozialen Sicherung						
4. öffentlich-rechtliche Leistungsentgelte						
5. privatrechtliche Leistungsentgelte						
6. Kostenerstattungen und Kostenumlagen						
7. Erhöhung oder Verminderung des Bestands an fertigen und unfertigen Erzeugnissen						
8. andere aktivierte Eigenleistungen						
9. sonstige laufende Einzahlungen						
10. <u>Summe der laufenden Einzahlungen aus Verwaltungstätigkeit</u>						
11. Personalauszahlungen						
12. Versorgungsauszahlungen						
13. Auszahlungen für Sach- und Dienstleistungen						

Finanzhaushalt 612500 Kredite (Ein- und Auszahlungen):						
Bezeichnung	Ergebnis Vorvorjahr 2016	Vorjahr 2017	Planjahr 2018	Planjahr 2019	Planjahr 2020	Planjahr 2021
14. Zuwendungen, Umlagen und sonstige Transferauszahlungen						
15. Auszahlungen der sozialen Sicherung						
16. sonstige laufende Auszahlungen						
17. Summe der laufenden Auszahlungen aus Verwaltungstätigkeit						
<u>18. Saldo der laufenden Ein- und Auszahlungen aus Verwaltungstätigkeit</u>						
19. Zins- und sonstige Finanzeinzahlungen						
20. Zins- und sonstige Finanzauszahlungen						
<u>21. Saldo der Zins- und sonstigen Finanzein- und -auszahlungen</u>						
<u>22. Saldo der ordentlichen Ein- und Auszahlungen</u>						
23. außerordentliche Einzahlungen						
24. außerordentliche Auszahlungen						
<u>25. Saldo der außerordentlichen Ein- und Auszahlungen</u>						
26. Saldo der ordentlichen und außerordentlichen Ein- und Auszahlungen						
27. Einzahlungen aus Investitionszuwendungen						
28. Einzahlungen aus Beiträgen und ähnlichen Entgelten						
29. Einzahlungen für immaterielle Vermögensgegenstände						
30. Einzahlungen für Sachanlagen						
31. Einzahlungen für Finanzanlagen						
32. Einzahlungen aus sonstigen Ausleihungen und Kreditgewährungen						
33. Einzahlungen aus der Veräußerung von Vorräten						
34. sonstige Investitionseinzahlungen						
35. Summe der Einzahlungen aus Investitionstätigkeit						
36. Auszahlungen für immaterielle Vermögensgegenstände						
37. Auszahlungen für Sachanlagen						
38. Auszahlungen für Finanzanlagen						
39. Auszahlungen für sonstige Ausleihungen und Kreditgewährungen						
40. Auszahlungen für den Erwerb von Vorräten						
41. sonstige Investitionsauszahlungen						

Finanzhaushalt 612500 Kredite (Ein- und Auszahlungen):						
Bezeichnung	Ergebnis Vorvorjahr 2016	Vorjahr 2017	Planjahr 2018	Planjahr 2019	Planjahr 2020	Planjahr 2021
42. Summe der Auszahlungen aus Investitionstätigkeit						
43. <u>Saldo aus der Ein- und Auszahlungen aus Investitionstätigkeit</u>						
44. Finanzmittelüberschuss / Finanzmittelfehlbetrag						
45. Einzahlungen aus der Aufnahme von Investitionskrediten <i>692511 vom inländischen Geldmarkt - Euro-Währung (fester Zins) - Laufzeit bis einschließlich 1 Jahr</i>		863.900,00	1.749.400,00	2.845.000,00	1.968.700,00	
		<i>863.900,00</i>	<i>1.749.400,00</i>	<i>2.845.000,00</i>	<i>1.968.700,00</i>	
46. Auszahlungen zur Tilgung von Investitionskrediten <i>792531 Kredite für Investitionen vom inländischen Geldmarkt - Euro-Währung (fester Zins) - Laufzeit 5 Jahre und mehr</i>		187.600,00	191.840,00	161.200,00	117.530,00	
		<i>187.600,00</i>	<i>191.840,00</i>	<i>161.200,00</i>	<i>117.530,00</i>	
47. Saldo der Ein- und Auszahlungen aus Investitionskrediten		676.300,00	1.557.560,00	2.683.800,00	1.851.170,00	
48a. Einzahlungen aus der Aufnahme von Krediten zur Liquiditätssicherung der Einheitskasse						
48b. abzüglich Auszahlungen gewährter Liquiditätskredite an Dritte						
48. Einzahlungen aus der Aufnahme von Krediten zur Liquiditätssicherung						
49a. Auszahlungen zur Tilgung von Krediten zur Liquiditätssicherung der Einheitskasse						
49b. abzüglich Einzahlungen Dritte zur Tilgung gewährter Liquiditätskrediten						
49. Auszahlungen zur Tilgung von Krediten zur Liquiditätssicherung						
50. Saldo der Ein- und Auszahlungen aus Krediten zur Liquiditätssicherung						
51a. Einzahlungen aus der Abnahme liquider Mittel der Einheitskasse						
51b. abzüglich Auszahlung aus der Zunahme liquider Mittel Dritter						
51. Abnahme der liquiden Mittel						
52a. Auszahlung zur Bildung liquider Mittel der Einheitskasse						
52b. abzüglich Einzahlung aus der Auflösung liquider Mittel Dritter						
52. Zunahme der liquiden Mittel						
53. Veränderung der liquiden Mittel						
54. Saldo der Ein- und Auszahlungen aus Finanzierungstätigkeit		676.300,00	1.557.560,00	2.683.800,00	1.851.170,00	

Finanzhaushalt 612500 Kredite (Ein- und Auszahlungen):						
Bezeichnung	Ergebnis Vorvorjahr 2016	Vorjahr 2017	Planjahr 2018	Planjahr 2019	Planjahr 2020	Planjahr 2021
55. Einzahlungen aus durchlaufenden Geldern						
56. Auszahlungen aus durchlaufenden Geldern						
57. Saldo aus durchlaufenden Geldern						
58. Verwendung des Finanzmittelüberschusses / Deckung des Finanzmittelfehlbetrages		676.300,00	1.557.560,00	2.683.800,00	1.851.170,00	

Filtereinstellungen:

Nur wesentliche Objekte: Nein

Aufgabenart: Keine Filterung

Produkt - Nr: von 000000 bis 999999