


# Verbandsgemeinde Wöllstein

## Landkreis Alzey - Worms



mit den Ortsgemeinden:

Eckelsheim

Gau-Bickelheim

Gumbsheim

Siefersheim

Stein-Bockenheim

Wendelsheim

Wöllstein

Wonsheim

Haushaltssatzung und Haushaltsplan  
für das Haushaltsjahr **2019**

## Inhaltsübersicht zum Haushalt der Verbandsgemeinde Wöllstein 2019

<b>Bezeichnung</b>	<b>Seiten</b>
Haushaltssatzung	3 - 10
Vorbericht	11 - 46
Teilhaushalte – Übersicht	47 - 48
Ergebnishaushalt – Hauptplan	49 - 58
Finanzhaushalt – Hauptplan	59 - 68
Haushaltsquerschnitt	69 - 73
Ergebnishaushalt nach Produkt und Konto	74 - 231
Finanzhaushalt nach Produkt und Konto	232 - 398
Investitionsübersicht	399 - 416
Investitionsübersicht nach Buchungsstellen	417 - 468
Übersicht über die Verpflichtungsermächtigungen	469 - 470
Stellenplan -nach Muster 12 (Teilhaushalte)	471 - 477
-nach Teilhaushalt und Produkt	478- 483
-nach Produkt (gruppiert)	484 - 489
Übersicht über die dauernde Leistungsfähigkeit	490 - 491
Schuldenübersicht	492 - 494
Übersicht „Stand der Kredtaufnahmen“	495 - 496
Übersicht über die den Teilhaushalten zugeordneten Produkte	497 - 504
Umlagen – Berechnungen	505 - 516
Produkthaushaltsbuch	517 - 726
Wirtschaftsplan des Abwasserwerkes der VG Wöllstein	727 - 770
Wirtschaftsplan des Wasserwerkes der VG Wöllstein	771 - 801



**Haushaltssatzung der  
Verbandsgemeinde Wöllstein  
für das Haushaltsjahr 2019**  
vom 11.01.2019

Der Verbandsgemeinderat Wöllstein hat aufgrund des § 95 der Gemeindeordnung für Rheinland-Pfalz in der derzeit gültigen Fassung, in seiner Sitzung am 11.12.2018 folgende Haushaltssatzung beschlossen, die nach Genehmigung durch die Kommunalaufsichtsbehörde bei der Kreisverwaltung Alzey – Worms vom 21.12.2018 hiermit bekannt gemacht wird:

**§ 1 – Ergebnis- und Finanzhaushalt**

<b>1. im Ergebnishaushalt</b>	<b>Pos.</b>	
der Gesamtbetrag der Erträge auf	E8 + E17	7.534.920,00 €
der Gesamtbetrag der Aufwendungen auf	E15 + E18	7.534.920,00 €
<b>Jahresüberschuss / Jahresfehlbetrag (-)</b>		<b>0,00 €</b>
<hr/>		
<b>2. im Finanzhaushalt</b>		
a) die ordentlichen Einzahlungen auf	F8 + F17	7.439.380,00 €
die ordentlichen Auszahlungen auf	F15 + F18	7.294.890,00 €
<b>Saldo der ordentlichen Ein- und Auszahlungen</b>	<b>F20</b>	<b>144.490,00 €</b>
<hr/>		
c) die Einzahlungen aus Investitionstätigkeit	F27	304.900,00 €
die Auszahlungen aus Investitionstätigkeit	F32	-2.241.500,00 €
<b>Saldo der Ein- und Auszahlungen aus Investitionstätigkeit</b>	<b>F33</b>	<b>-1.936.600,00 €</b>
<hr/>		
d) die Einzahlungen aus Finanzierungstätigkeit (Kreditfinanzierung)	F35	1.936.600,00 €
die Einzahlungen aus Abnahme der liquiden Mittel	F38a	3.320,00 €
die Auszahlungen aus Finanzierungstätigkeit	F36	-147.810,00 €
<b>Saldo aus Ein- und Auszahlungen aus Finanzierungstätigkeit</b>	<b>F40</b>	<b>1.792.110,00 €</b>
<hr/>		
e) <b>der Gesamtbetrag der Einzahlungen</b>	<b>F8 + F17 + F27 + F40</b>	<b>9.536.390,00 €</b>
<b>der Gesamtbetrag der Auszahlungen</b>	<b>F15 + F18 + F32</b>	<b>9.536.390,00 €</b>
	<b>Saldo</b>	<b>0,00 €</b>



**Haushaltssatzung der  
Verbandsgemeinde Wöllstein  
für das Haushaltsjahr 2019  
vom 11.01.2019**

**§ 2 – Gesamtbetrag der vorgesehenen Kredite**

Der Gesamtbetrag der vorgesehenen Kredite, deren Aufnahme zur Finanzierung von Investitionen und Investitionsförderungsmaßnahmen erforderlich ist, wird festgesetzt für

zinslose Kredite auf		0,00 €
verzinsten Kredite auf		1.936.600,00 €
<b>zusammen auf</b>		<b>1.936.600,00 €</b>

Die Verwaltung wird ermächtigt, im Rahmen der Kreditbeschaffung mit dem Kreditgeber ergänzende Vereinbarungen zu treffen, die der Steuerung von Zinsänderungsrisiken, sowie der Erzielung günstigerer Konditionen bei der Neubeschaffung, Umschuldung oder Prolongation von Krediten dienen.

**§ 3 – Gesamtbetrag der vorgesehenen Ermächtigungen**

Der Gesamtbetrag der Ermächtigungen zum Eingehen von Verpflichtungen, die in künftigen Haushaltsjahren zu Auszahlungen für Investitionen und Investitionsförderungsmaßnahmen (Verpflichtungsermächtigungen) führen können,

**werden festgesetzt auf 2.540.000,00 €**


Die Summe der Verpflichtungsermächtigungen, für die in den künftigen Haushaltsjahren voraussichtlich Investitionskredite aufgenommen werden müssen, belaufen sich auf

**2.540.000,00 €**

**§ 4 – Höchstbetrag der Kredite zur Liquiditätssicherung**

Der Höchstbetrag der Kredite zur Liquiditätssicherung wird festgesetzt auf

**4.000.000,00 €**



**Haushaltssatzung der  
Verbandsgemeinde Wöllstein  
für das Haushaltsjahr 2019**  
vom 11.01.2019

**§ 5 – Kredite und Verpflichtungsermächtigungen für Sondervermögen**


Die Kredite und Verpflichtungsermächtigungen für Sondervermögen mit Sonderrechnung werden festgesetzt auf:

<b>Kreditaufnahmen für Investitionen und Investitionsförderungsmaßnahmen</b>		
a)	für den Eigenbetrieb „Abwasserbeseitigung“	0,00 €
b)	für den Eigenbetrieb „Wasserversorgung“ (Kreditmarkt)	0,00 €
c)	für den Eigenbetrieb „Wasserversorgung“ (Förderdarlehen – zinslos)	0,00 €
	zusammen auf	<b>0,00 €</b>
<b>Kredite zur Liquiditätssicherung</b>		
a)	für den Eigenbetrieb „Abwasserbeseitigung“	} siehe § 4
b)	für den Eigenbetrieb „Wasserversorgung“	
	zusammen auf	<b>0,00 €</b>
<b>Verpflichtungsermächtigungen</b>		
a)	für den Eigenbetrieb „Abwasserbeseitigung“	0,00 €
b)	für den Eigenbetrieb „Wasserversorgung“	0,00 €
	zusammen auf	<b>0,00 €</b>
	darunter	
	Verpflichtungsermächtigungen für die in den künftigen Haushaltsjahren voraussichtlich Investitionskredite aufgenommen werden müssen	<b>0,00 €</b>

**§ 6 – Steuersätze**

Die Pauschalsteuersätze nach § 8 der Satzung der Verbandsgemeinde Wöllstein über die Erhebung von Vergnügungssteuern vom 26. Februar 1988 werden für das Haushaltsjahr wie folgt festgesetzt:

<b>Art</b>	<b>Steuersatz je Monat</b>
Spielgeräte mit Gewinnmöglichkeit	30,00 €
Spielgeräte ohne Gewinnmöglichkeit	10,00 €
Musikwiedergabeeinrichtungen	10,00 €



**Haushaltssatzung der  
Verbandsgemeinde Wöllstein  
für das Haushaltsjahr 2019**  
vom 11.01.2019

**§ 7 – Gebühren und Beiträge**

Festsetzung der einmaligen und laufenden Entgelte für die Abwasserbeseitigung im Haushaltsjahr

<b>Laufende Entgelte (§§ 1, 12-25 der Entgeltsatzung)</b>	
Die Gebühr für die Schmutzwasserbeseitigung beträgt (einschließlich Abwasserabgabe)	2,25 €/m <sup>3</sup>
<i>Eine Gewichtung der Schmutzwassermenge wegen Aggressivität und Schwermetallgehalt erfolgt nicht</i>	
Der wiederkehrende Beitrag für die Oberflächenentwässerung beträgt gewichteter Grundstücksfläche (= Grundstücksfläche x Abflussbeiwert)	0,20 €/m <sup>3</sup>
Der wiederkehrende Beitrag für die Straßenoberflächenentwässerung der Gemeindestraßen beträgt nach gewichtete Grundstücksfläche	0,36 €/m <sup>2</sup>

<b>Einmalige Beiträge und Aufwendungsersätze</b>	
<b>( §§ 1, 2-11, 26 Entgeltsatzung Abwasserbeseitigung</b>	
Der einmalige Beitrag für Schmutzwasser je m <sup>2</sup> Grundstücksfläche ( zzgl. evtl. Zuschläge für Vollgeschosse)	8,00 €/m <sup>2</sup>
Der einmalige Beitrag für Oberflächenentwässerung je m <sup>2</sup> Abflussfläche ( = Grundstücksfläche x Abflussbeiwert )	16,00 €/m <sup>2</sup>
Der Aufwendungsersatz (Pauschalbetrag) für die Herstellung eines Hausanschlusses ( bei Trennsystem für Schmutz- und Regenwasseranschluss ) im öffentlichen Verkehrsraum beträgt	2.500,00 €
Der Investitionskostenbeitrag für Straßenflächen beträgt bei Gemeindestraßen	13,00 €/m <sup>2</sup>

*Bei klassifizierten Straßen erfolgen vertragliche Regelungen auf der Basis zwischen dem Gemeinde- und Städtebund und den jeweiligen Straßenbaulastträgern getroffenen Vereinbarungen.*




**Haushaltssatzung der  
Verbandsgemeinde Wöllstein  
für das Haushaltsjahr 2019**  
vom 11.01.2019

**Festsetzung der laufenden und einmaligen Entgelte für die Wasserversorgung**

<b>Laufende Entgelte (§§ 1, 11-19 u. 21 Entgeltsatzung Wasserversorgung)</b>	<b>Netto zzgl. 7% Mwst.</b>	<b>inkl. 7% Mwst.</b>
Die Benutzungsgebühr für den Bezug von Wasser beträgt	1,40 €/m <sup>3</sup>	1,50 €/m <sup>3</sup>
Die Grundgebühren betrag je Monat		
für 1 Wasserzähler Q3 = 4	4,00 €/Monat	4,28 €/Monat
für 1 Wasserzähler Q3 = 10	4,50 €/Monat	4,82 €/Monat
für 1 Wasserzähler Q3 = 16	5,00 €/Monat	5,35 €/Monat
für 1 Wasserzähler Q3 = 25	12,50 €/Monat	13,38 €/Monat
für 1 Wasserzähler Q3 = 63	20,00 €/Monat	21,40 €/Monat
für 1 Wasserzähler Q3 = 100	25,00 €/Monat	26,75 €/Monat

<b>Einmalige Beiträge und Aufwendersätze (§§ 1, 2-10, 20 u. 21 Entgeltsatzung Wasserversorgung)</b>	<b>Netto</b>	<b>inkl. 7 % Mwst.</b>
Der Betrag pro m <sup>2</sup> Grundstücksfläche (zzgl. evtl. Zuschläge für Vollgeschosse) für Grundstücke, die erstmals an die Wasserversorgung angeschlossen werden und solche, die nachträglich beitragspflichtig werden, beträgt	3,00 €/m <sup>2</sup>	3,21 €/m <sup>2</sup>
Der Aufwendersatz (Pauschalbetrag) für die Herstellung eines Hausanschlusses im öffentlichen Verkehrsraum beträgt	1.500,00 €	1.605,00 €
Der Aufwendersatz (Pauschalsatz) für die Herstellung von Grundstücksanschlussleitungen außerhalb des öffentlichen Verkehrsraumes beträgt	81,90 €/lfdm	87,63 €/lfdm



**Haushaltssatzung der  
Verbandsgemeinde Wöllstein  
für das Haushaltsjahr 2019**  
vom 11.01.2019

**§ 8 – Verbandsgemeindeumlage**

Gemäß § 26 Abs. 1 Landesfinanzausgleichsgesetz (LFAG) vom 30. November 1999 (GVBl. S. 415) in der jeweils gültigen Fassung erhebt die Verbandsgemeinde Wöllstein von allen Ortsgemeinden eine Verbandsgemeindeumlage.

**Der Umlagesatz wird auf 31,00 v.H. der Umlagegrundlage festgesetzt.**

**§ 9 – Eigenkapital**

<b>Der Stand des Eigenkapitals betrug zum</b>	
01.01.2009	<b>11.352.536,49 €</b>
31.12.2009	<b>11.360.717,44 €</b>
31.12.2010	<b>11.914.270,15 €</b>
31.12.2011	<b>11.545.977,57 €</b>
31.12.2012	<b>11.545.977,57 €</b>
31.12.2013	<b>11.669.499,15 €</b>
31.12.2014	<b>11.546.227,57 €</b>
31.12.2015	noch nicht festgestellt
31.12.2016	noch nicht festgestellt

**§ 10 – Über- und außerplanmäßige Aufwendungen und Auszahlungen**

Erhebliche über- und außerplanmäßige Aufwendungen oder Auszahlungen gemäß § 100 Abs. 1 Satz 2 GemO liegen vor, wenn im Einzelfall ein Betrag von **10.000,00 €** überschritten wird.

**§ 11 – Wertgrenze für Investitionen**

Investitionen oberhalb der Wertgrenze von **10.000,00 €** sind einzeln im Teilhaushalt darzustellen.





**Haushaltssatzung der  
Verbandsgemeinde Wöllstein  
für das Haushaltsjahr 2019**  
vom 11.01.2019

**§ 12 – Leistungszahlungen**

Für die Bewilligung von Zulagen nach der Landesverordnung zur Durchführung der §§ 27 und 42a des Bundesbesoldungsgesetzes vom 14. April 1999 (GVBl. S. 104, BS 2032-3) an Beamtinnen und Beamten werden festgesetzt:

- |  |        |
|--|--------|
| 1. für Leistungsstufen                       | 0,00 € |
| 2. für Leistungsprämien und Leistungszulagen | 0,00 € |

**§ 13 – Weitere Bestimmungen**

Hausmeisterdienstwohnungen


Nach § 3 Abs. 1 Dienstwohnungsverordnung werden folgende Dienstwohnungen ausgebracht:


1. Hausmeisterdienstwohnung bei der Grundschule -St. Martin- in Gau-Bickelheim, Pestalozzistr. 5
2. Hausmeisterdienstwohnung bei der Realschule plus -Höllbergschule- in Wöllstein, Palmenstein 7

Weitere Vorschriften über die Bewirtschaftung von Einnahmen und Ausgaben und des Stellenplanes

1. Ansätze für Auszahlungen aus Investitionstätigkeit innerhalb der Teilfinanzhaushalte werden nach § 16 Abs. 3 GemHVO für gegenseitig deckungsfähig erklärt.
2. Ansätze für ordentliche Auszahlungen werden zugunsten von Auszahlungen aus Investitionstätigkeit desselben Teilfinanzhaushalt nach § 16 Abs. 4 GemHVO für einseitig deckungsfähig erklärt.
3. **Sperrvermerk:** Der Ansatz über 5.000,00 € für freiwillige Fördermaßnahmen (BuSt.: 421100-541430) darf nur durch Freigabebeschluss des Verbandsgemeinderates in Anspruch genommen werden
- 4.
- 5.
- 6.

Wöllstein, den 11.01.2019

  
( Gerd Rocker )  
Bürgermeister





**Haushaltssatzung der  
Verbandsgemeinde Wöllstein  
für das Haushaltsjahr 2019**  
vom 11.01.2019

**Hinweis zur öffentlichen Bekanntmachung:**

Die vorstehende Haushaltssatzung für das Haushaltsjahr 2019 wird hiermit öffentlich bekannt gemacht. Die nach § 95 Abs. 4 GemO erforderlichen Genehmigungen der Aufsichtsbehörde zu den Festsetzungen in den §§ 2 und 3 der Haushaltssatzung sind erteilt.

Der Haushaltsplan liegt zur Einsichtnahme in der Zeit von **Donnerstag, dem 24.01.2019** bis einschließlich **Freitag, dem 01.02.2019** im Verwaltungsgebäude der Verbandsgemeinde Wöllstein, 55597 Wöllstein, Bahnhofstr. 10, Zimmer 1.10 öffentlich aus. Der Inhalt dieser Bekanntmachung ist auch im Internet unter "[www.woellstein.de](http://www.woellstein.de)" einsehbar.


**Hinweis nach § 24, Abs. 6 Gemeindeordnung für Rheinland-Pfalz:**

Satzungen, die unter Verletzung von Verfahrens- oder Formvorschriften dieses Gesetzes oder aufgrund dieses Gesetzes zustande gekommen sind, gelten ein Jahr nach Bekanntmachung als von Anfang an gültig zustande gekommen.

1. Dies gilt nicht, wenn die Bestimmungen über die Öffentlichkeit der Sitzung, die Genehmigung, die Ausfertigung oder die Bekanntmachung der Satzung verletzt worden sind,
2. oder vor Ablauf der in Satz 1 genannten Frist die Aufsichtsbehörde den Beschluss beanstandet oder jemand die Verletzung der Verfahrens- oder Formvorschriften gegenüber der Gemeindeverwaltung unter Bezeichnung des Sachverhalts, der die Verletzung begründen soll, schriftlich geltend gemacht hat.

Hat jemand eine Verletzung nach Satz 2, Nr. 2 geltend gemacht, so kann auch nach Ablauf der in Satz 1 genannten Frist jedermann diese Verletzung geltend machen.

Wöllstein, den 11.01.2019

  
( Gerd Rocker )  
Bürgermeister



# **Vorbericht**



# Vorbericht

zum

Haushaltsplan 2019

der

Verbandsgemeinde Wöllstein

Stand: 23.11.2018

# Vorbericht zum Haushaltsplan 2019 der Verbandsgemeinde Wöllstein

## 1 Einführung

Gemäß § 6 Gemeindehaushaltsverordnung (GemHVO) wird mit dem Vorbericht ein Überblick über die Entwicklung der Haushaltswirtschaft im Haushaltsjahr unter Einbeziehung der beiden Haushaltsvorjahre gegeben. Die durch den Haushalt gesetzten Rahmenbedingungen sollen erläutert werden. Ferner gibt der Vorbericht einen Ausblick auf wesentliche Veränderungen der Planung und der Planungskomponenten innerhalb der Ergebnis- und Finanzplanung.

## 2 Ergebnishaushalt 2019

Der Ergebnishaushalt für das Haushaltsjahr 2019 konnte ausgeglichen geplant werden und weist folgende Volumen auf:

im Ergebnishaushalt	Pos.	
der Gesamtbetrag der Erträge auf	E8 + E17	7.534.920,00 €
der Gesamtbetrag der Aufwendungen auf	E15 + E18	7.534.920,00 €
<b>Jahresüberschuss / Jahresfehlbetrag (-)</b>		<b>0,00 €</b>

Gegenüber dem Vorjahr ist dies eine Steigerung bei den Erträgen und Aufwendungen von 589.780, also rd. 8,49 %. Bei den Aufwendungen steigen die Personalkosten um rd. 9,57 % und die Sach- und Dienstleistungen um 12,45 %. Die näheren Angaben zu den Personalkosten ist dem Abschnitt 5 zu entnehmen. Bei den Sach- und Dienstleistungen steigen die Brutto-Aufwendungen für Unterhaltungen von Gebäuden und Außenanlagen von rd. 482.200 € auf rd. 744.500 €. In dieser Summe sind jedoch auch die Aufwendungen im Rahmen des Investitionsprogramm 3.0 (Abbau von Unterhaltungsstau bei Schulen) in Höhe von rd. 325.000 € enthalten. Hierbei muss jedoch der Zuschuss in Höhe von rd. 287.850 € in Ansatz gebracht werden, so dass der Netto-Aufwand hier nur bei rd. 37.150 € liegt. Unter Berücksichtigung dieser einmaligen Aufwendungen und Erträgen betragen die Aufwendungen in diesem Bereich sogar nur rd. 419.500 € und liegen somit rd. 62.700 € unter den Vorjahresniveau. Die Abrechnungen der internen Leistungsverrechnungen des Bauhofes betragen rd. 148.000 €.

Um den Ergebnishaushalt auszugleichen, ist eine Inanspruchnahme der sogenannten „Stabilisierungsrücklage“ in Höhe von **1.230.240 €** vorgesehen. Im Rahmen der Aufstellung der noch zu erstellenden Jahresrechnungen und Schlussbilanzen ist davon auszugehen, dass aufgrund der bereits teilweise erfolgten Abschlussbuchungen bzw. der zu erwartenden Abschreibungen zu Beginn des Jahres 2019 noch

## Vorbericht zum Haushaltsplan 2019 der Verbandsgemeinde Wöllstein

rd. 1.675.875 € in der Umlagestabilisierungsrücklage vorhanden sind. Durch vorgeschrittene Buchungen mussten die geplanten Entnahmen der Jahre 2011 bis 2017 dergestalt korrigiert werden, dass bis zum Abschluss 2014 keine Entnahme nötig war. Dies ist der Tatsache geschuldet, dass sich entgegen der Planungen, die Ergebnisse der Vorjahre nicht so dargestellt haben, wie erwartet und nicht alle Aufwendungen/Ausgaben getätigt wurden.

Die Verbandsgemeindeumlage kann somit derzeit auf 31 Umlagepunkte gehalten werden. Die Entwicklungen im Rahmen der Finanzplanungen zeigen aber auch deutlich, dass, sollten sich die Jahresabschlüsse die o.g. Umlagestabilisierungsrücklage zum 31.12.2017 bzw. 2018 bestätigen, im Jahr 2020 die Umlagestabilisierung vollständig aufgebraucht sein wird. Im Jahr 2020 muss die Umlage höchstwahrscheinlich um 2,2 Punkte auf dann 33,2 Punkte angehoben werden. Die nachfolgenden Übersichten zeigen aber auch die möglichen Entwicklungen der Umlage ab 2020. Trotz der vorangegangenen guten Entwicklung darf eine Umlagesteigerung aufgrund der beschriebenen Faktoren nicht außer Acht gelassen werden.

Eine konkrete Aussage kann getroffen werden, sobald die nächsten Jahresabschlüsse und Schlussbilanzen vorliegen und die Weichen für die kommenden Groß-Investitionen gestellt sind.

- Soweit sich die Vorzeichen (Finanzausgleich, Steuerkraft etc.) nicht wesentlich verändern bzw. verschlechtern, kann von dieser Prognose ausgegangen werden.
- Die regionalisierten Steuerschätzungen für Rheinland-Pfalz gehen von einem verhaltenen Aufschwung der nächsten Jahre aus, sodass allgemein nicht mit einem Einbruch der Konjunktur zu rechnen ist.

## Vorbericht zum Haushaltsplan 2019 der Verbandsgemeinde Wöllstein

Entwicklung der zur Umlagestabilisierung festgeschriebenen Kassenmittel der Einheitskasse zum Zwecke der Haushaltsplanung:

Aus 2008 übernommener Bestand zum 01.01.2009	1.245.243,49 €	Entwicklung I. ohne Abschreibungen	geplante Entnahmen	voraussichtliches Ergebnis mit Abschreibungen	Entwicklung II. mit Abschreibungen
<i>davon übernommene Rücklage (Festgeldkonto)</i>	<b>995.333,66 €</b>				
<i>und im Kassenbestand enthaltenen Überschussmittel aus Vorjahren</i>	<b>249.909,83 €</b>				
Ergebnisrechnung 2009 lt. Jahresabschluss	130.120,23 €	1.375.363,72 €	15.152 €		
Ergebnisrechnung 2010 lt. Jahresabschluss	233.509,43 €	1.608.873,15 €	196.528 €		
<i>Ergebnisrechnung 2011 lt. Jahresabschluss</i>	<b>-383.379,23 €</b>	1.225.493,92 €	341.796 €		
<i>Ergebnisrechnung 2012 lt. Jahresabschluss</i>	<b>-122.023,61 €</b>	1.103.470,31 €	191.047 €		
<i>Ergebnisrechnung 2013 lt. Jahresabschluss</i>	123.271,58 €	1.226.741,89 €	467.856 €		
<i>Ergebnisrechnung 2014 lt. Jahresabschluss</i>	<b>-131.465,57 €</b>	1.095.276,32 €	684.445 €		
vorläufige Ergebnisrechnung 2015 lt. HH-planung bzw. Planüberwachung	49.308 €	1.144.584,32 €	557.962 €	0 €	<b>1.144.584 €</b>
vorläufige Ergebnisrechnung 2016 lt. HH-planung bzw. Planüberwachung	214.251 €	1.358.835,32 €	457.470 €	<b>-17.749 €</b>	<b>1.376.584 €</b>
vorläufige Ergebnisrechnung 2017 lt. HH-planung bzw. Planüberwachung	102.040 €	1.460.875,32 €	457.140 €	<b>-121.960 €</b>	<b>1.582.835 €</b>
vorläufige Ergebnisrechnung 2018 lt. HH-planung bzw. Planüberwachung	447.093 €	1.907.968,42 €	635.620 €	232.093 €	<b>1.675.875 €</b>
<b>ab 2019 vorläufig zur Stabilisierung vorhandener Bestand (gerundet) auf der Grundlage der "Entwicklung II.</b>	<b>1.675.875 €</b>				
<b>Haushaltsplanung 2019</b>	<b>1.675.875 €</b>	<b>445.635 €</b>	<b>1.230.240 €</b>	<b>€</b>	<b>€</b>
Finanzplanung 2020	445.635 €	0 €	445.635 €	€	€
Finanzplanung 2021	0 €	0 €	0 €	€	€
Finanzplanung 2022	0 €	0 €	0 €	€	€

# Vorbericht zum Haushaltsplan 2019 der Verbandsgemeinde Wöllstein

## Entwicklung bei gleichbleibenden Faktoren im Rahmen der Planentwicklung (Tabelle II)

ab 2019 voraussichtlich zur Stabilisierung vorhandener Bestand - gerundet	1.675.875 €	Bestand zum Jahresende	geplante Entnahmen	Umlagepunkt	Stabilisierungspunkte I	VG-Umlage lt. HH-Planung	fiktive VG-Umlage
<b>Haushaltsplanung 2019</b>	1.675.875 €	445.635 €	1.230.240 €	122.150 €	10,07	31	41,07
Finanzplanung 2020	445.635 €	0 €	445.635 €	122.150 €	3,65	33,2	36,85
Finanzplanung 2021	0 €	0 €	0 €	122.150 €			
Finanzplanung 2022	0 €	0 €	0 €	122.150 €			

### Erläuterungen:

Im Jahr 2020 ist die Umlagestabilisierungsrücklage lt. Finanzplanung vollständig aufgebraucht.

## Entwicklung bei veränderten Faktoren im Rahmen der Planentwicklung (Tabelle III)

- 1) Bei den Aufwendungen für Sach- und Dienstleistungen sind in den Folgejahren ab 2020 keine außergewöhnlichen Instandhaltungsarbeiten eingeplant, da in 2019 die bisher aufgelaufenen Arbeiten durchgeführt werden sollen. Trotzdem ist ggfls. mit erhöhten Aufwendungen zu rechnen.
- 2) Aufwendungen für Zins- und Tilgungsleistungen nach den geplanten Kreditaufnahmen

	Umlagepunkt in €	erhöhte Unterhaltung	Zins & Tilgung	Stabilisierungspunkte I	Stabilisierungspunkte II	VG-Umlage lt. HH-Planung	fiktive VG-Umlage
<b>Haushaltsplanung 2019</b>	122.150 €			10,07	0,00	31	41,07
Finanzplanung 2020	122.150 €	100.000 €	90.000 €	3,65	1,55	33,2	36,85 / 38,4
Finanzplanung 2021	122.150 €	100.000 €	240.000 €		2,78	36,95	39,73
Finanzplanung 2022	122.150 €	100.000 €	240.000 €		2,78	36,7	39,48



# Vorbericht zum Haushaltsplan 2019 der Verbandsgemeinde Wöllstein

Haushaltsjahr 2019
-----------------------

## Ermittlung des Umlagebedarfs der Verbandsgemeinde Wöllstein (Muster nach VV zu § 72 GemO):

Rechtsnorm GemHVO		Bezeichnung (Finanzhaushalt)	Betrag in €
§ 2 Abs. 1 Nr. 1 Posten F 15	+	Summe der laufenden Auszahlungen aus der Verwaltungstätigkeit	7.252.120,00 €
§ 2 Abs. 1 Nr. 1 Posten F 18	+	Zinsauszahlungen und sonstige Finanzauszahlungen	42.770,00 €
aus § 2 Abs. 1 Nr. 1 Posten F 21	+	außerordentliche Auszahlungen	0,00 €
aus § 2 Abs. 1 Nr. 1 Posten F 36	+	planmäßige Tilgung von Investitionskrediten	147.810,00 €
	=	<b>zu deckende Auszahlungen</b>	<b>7.442.700,00 €</b>
aus § 2 Abs. 1 Nr. 1 Posten F 8	./.	Summe der laufenden Einzahlungen (ohne VG-Umlage gem. § 26 Abs. 1 LFAG)	2.422.290,00 €
§ 2 Abs. 1 Nr. 1 Posten F 17	./.	Zinseinzahlungen und sonstige Finanzeinzahlungen	200,00 €
aus § 2 Abs. 1 Nr. 1 Posten F 21	./.	außerordentliche Einzahlungen	0,00 €
§ 2 Abs. 1 Nr. 1 Posten E 23	+	Erhöhung zum Ausgleich des Ergebnishaushaltes (falls negativ)	0,00 €
	=	<b>Umlagebedarf 1</b>	<b>5.020.210,00 €</b>
	./.	Zahlungsmittelbestand (jederzeit verfügbare Bankguthaben und Kassenbestände) zu Beginn des Haushaltsjahres	0,00 €
aus § 2 Abs. 1 Nr. 1 Posten F 39	+	Auszahlungen zur geplanten Tilgung von Krediten zur Liquiditätssicherung	0,00 €
	=	<b>Umlagebedarf 2</b>	<b>5.020.210,00 €</b>
aus § 2 Abs. 1 Nr. 1 Posten F 38	+	Zunahme der liquiden Mittel (z.B. zweckgebundene Mittel für künftige Maßnahmen)	3.320,00 €
§ 2 Abs. 1 Nr. 1 Posten F 33	+	Saldo der Ein- und Auszahlungen aus Investitionstätigkeit	1.936.600,00 €
	=	<b>Umlagebedarf 3</b>	<b>6.960.130,00 €</b>
aus § 2 Abs. 1 Nr. 1 Posten F 36	+	Auszahlungen zur außerplanmäßigen Tilgung von Investitionskrediten	0,00 €
	=	<b>Umlagebedarf 4</b>	<b>6.960.130,00 €</b>

1 Umlagepunkt 2019 122.150 €
---------------------------------

<u>Punkte in % beim Umlagebedarf 1</u> 41,10
---

31	<u>Punkte VG-Umlage bei vorläufigen Umlagegrundlagen ergibt (gerundet)</u> 3.786.650 €
----	---

## Vorbericht zum Haushaltsplan 2019 der Verbandsgemeinde Wöllstein

Nach dem Muster zur Ermittlung des Umlagebedarfs (VV zu § 72 GemO) ergibt sich rechnerisch ein „Umlagebedarf 1“ von 5.020.210 €. Dies entspricht rd. 41,10 Punkte Umlage bei einem Umlagepunkt 2019 von rd. 122.150 €. Unter Berücksichtigung der Entnahme aus der sogenannten „Stabilisierungsrücklage“ in Höhe von 1.230.240 € ergibt sich aber eine Umlage von 3.786.646 €.

### • Besondere Erträge und Aufwendungen des Ergebnishaushaltes

2.1.1 Neben den laufenden und jährlich wiederkehrenden Geschäfts- und Betriebsaufwendungen sind folgende Erträge und Aufwendungen im Haushaltsjahr 2019 gegenüber den Vorjahren besonders hervorzuheben (i.d.R. über 5.000 €):

Produkt / Buchungsstelle	Beschreibung	Erträge	Aufwendungen in €
111200 - 529200	Umzugskosten der Verwaltung nach Gau-Bickelheim		20.000 €
111300 - 563600	Öffentlichkeitsarbeit - VG Wöllstein in alten Ansichten		12.000 €
114211 - 522110	VG-Gebäude -Gau-Bickelheim- Nebenkosten		8.000 €
114211 - 562100	VG-Gebäude -Gau-Bickelheim- Miete		83.700 €
114400 - 523800	IT - Geringwertige Gegenstände		10.000 €
121200 - verschiedene	Wahlen - Kommunalwahlen 2019		11.300 €
122200 - 431100	Meldewesen - Passgebühren	64.000 €	
122200 - 529200	Meldewesen - Bundesdruckerei		50.000 €
126100 - 524700	Feuerwehren allgemein - Verbrauchsmaterialien lt. Mittelanmeldung		10.000 €
126205 - 523130	FFW Stein-Bockenheim - Heizungsanlage, Instandsetzung Zufahrt		37.500 €
126207 - 523590	FFW Wöllstein - Fahrzeugunterhaltung lt. Mittelanmeldung (Ergänzung Normbeladung - Aufwand)		7.500 €
211110 - 523130	GS Gau-Bickelheim - Türen + Mängelbeseitigung		62.000 €
211111 - 523130	GS Gau-Bickelheim/Turnhalle - Mängelbeseitigung		17.500 €
211112 - 523130	GS Gau-Bickelheim/Hausmeistergebäude - Heizungsanlage		7.000 €
211120 - 523130	GS Siefersheim - Giebelverkleidung, Fußbodenbelag		41.000 €
211121 - 523130	GS Siefersheim/Turnhalle - Unterhaltungen		7.000 €
211130 - 523130	GS Wöllstein - Brandschutz/Obertürschließer, Betreuungsräume, Heizungsanlage,		108.000 €

## Vorbericht zum Haushaltsplan 2019 der Verbandsgemeinde Wöllstein

	Sonnenschutz/Lamellen		
211131 - 523140	GS Wöllstein/Turnhalle - Heizungsanlage, Netzabhängung Decke, Schwingboden		41.000 €
211132 - 441400	GS Wöllstein/Ganztagsschule - Beteiligung Essensgeld	40.000 €	
216100 - 414410	RS+ Wöllstein - Zuschuss Komm. Investitionsprogramm 3.0	155.000 €	
216100 - 523130	RS+ Wöllstein - Heizungsanlage, Toilettensanierung + bauliche Instandhaltungen		255.000 €
216110 - 414410	RS+ Wöllstein/Turnhalle - Zuschuss Komm. Investitionsprogramm 3.0	132.850 €	
216110 - 523130	RS+ Wöllstein/Turnhalle - Oberlichter + Duschtabelts etc.		150.000 €
281220 - 522100 + 562100	Kultur + Vereinsförderung - Kostenübernahme der Mieträume für „WiW“		5.900 €
424200 - 523120	Schwimmbad - Sanierung Rutschturm		22.500 €
424200 - 523600	Schwimmbad - Pumpen, Steuerelektronik		45.000 €
547500 - 562200	Kommunaler ÖPNV - VG Bürgerbus		5.500 €
575200 - 514440	Tourismusförderung - Umlage Zweckverband Rhh.-Schweiz		18.000 €
611300 - 411130	Allgemeine Zuweisungen - Schlüsselzuweisung B2	1.122.787 €	
611400 - 416200	Erhaltene allgemeine Umlagen - VG-Umlage	3.786.650 €	
611500 - 544210	Abgeführte allgemeine Umlagen - Kreisumlage		504.130 €
	Personalkosten insgesamt (inkl. Versorgungsrückstellungen)		3.500.220 €

# Vorbericht zum Haushaltsplan 2019 der Verbandsgemeinde Wöllstein

## 2.1.2 Personalausgaben

Die Gesamtpersonalaufwendungen belaufen sich im Haushaltsjahr 2019 auf insgesamt 3.365.740 €. Die Gesamtkosten steigen gegenüber den vorjährigen Planansatz um rd. 300.860 €; dies sind rd. 9,82 %.

Einhergehend damit verändert sich der Stellenplan um insgesamt 2,55 Stellen. Prozentual erhöhen sich die Stellen somit um rd. 4,38 % (ohne Auszubildende).

Die planerischen, prozentualen Personalkosten im Vergleich zu den Gesamtaufwendungen des Ergebnishaushaltes des Vorjahres fallen leicht um rd. 0,3 % auf 43,8 %. Diese Senkung ist aber ein rein rechnerischer Wert, der ohne die geplanten Unterhaltungsmaßnahmen an den verschiedenen Gebäuden nicht so ausgefallen wäre. Dies zeigt auch die weitere Entwicklung ab 2020 deutlich an. In diesen Beträgen sind die tarifrechtlichen Personalkostensteigerungen eingerechnet. Im Übrigen wird auf Nr. 5 (Stellenplan) des Vorberichtes verwiesen.

### 2.1.2.1 Personalkosten im Vergleich der Vorjahre:

Erläuterungen: Aufgrund der neuen Systematik im Berichtswesen ab 2019 werden -unter Beibehaltung der Vergleichbarkeit- nur die Kontenarten „501“ bis „509“ berücksichtigt!

2009 - Rechnungsergebnis	1.608.681 €
2010 - Rechnungsergebnis	1.617.161 €
2011 - Rechnungsergebnis	1.735.487 €
2012 - Rechnungsergebnis	1.904.638 €
2013 - Rechnungsergebnis	1.901.578 €
2014 - Rechnungsergebnis	2.071.823 €
2015 - vorl. Rechnungsergebnis	2.064.684 €
2016 - vorl. Rechnungsergebnis	2.206.031 €
2017 - vorl. Rechnungsergebnis	2.503.562 €
2018 lt. Haushaltsplan	3.064.880 €
2019 lt. Haushaltsplan	3.365.740 €

# Vorbericht zum Haushaltsplan 2019 der Verbandsgemeinde Wöllstein

Eine detaillierte Aufstellung der Personalkostenplanung und -entwicklung in der Verbandsgemeinde Wöllstein im Landesvergleich zeigt die nachfolgende Tabelle.

## Personalkostenplanung und -entwicklung in der Verbandsgemeinde Wöllstein im Landesvergleich 2009 - 2014

Jahr	2009	2010	2011	2012	2013	2014	2015
<b>Planung (EH11)</b>	1.756.560,00 €	1.830.741,00 €	1.949.821,00 €	1.988.945,00 €	2.097.515,00 €	2.201.702,00 €	2.458.595,00 €
Steigerung effektiv	-	74.181,00 €	119.080,00 €	39.124,00 €	108.570,00 €	104.187,00 €	256.893,00 €
Veränderung geg. Vorjahr	-	4,22%	6,50%	2,01%	5,46%	4,97%	11,67%
<b>Gesamt EH-HH</b>	4.438.427,00 €	4.615.410,00 €	4.750.662,00 €	4.897.415,00 €	5.282.338,00 €	5.347.105,00 €	5.649.127,00 €
in % des Erg.Haushalt	39,6%	39,7%	41,0%	40,6%	39,7%	41,2%	43,5%
Einwohner - Gesamt	11.781	11.650	11.688	11.692	11.602	11.635	11.696
je Einwohner - VG	149,10 €	157,15 €	166,82 €	170,11 €	180,79 €	189,23 €	210,21 €
je Einwohner - Landesschnitt (Erg.)	224,98 €	232,12 €	239,67 €	246,80 €	255,69 €	268,74 €	280,01 €
<b>Jahres-Ergebnis-Rechnung</b>	1.608.681,00 €	1.617.161,00 €	1.735.487,00 €	1.904.638,00 €	1.901.578,00 €	2.071.823,00 €	2.064.684,00 €
Steigerung effektiv	-	8.480,00 €	118.326,00 €	169.151,00 €	-3.060,00 €	170.245,00 €	-7.139,00 €
Veränderung geg. Vorjahr	-	0,53%	7,32%	9,75%	-0,16%	8,95%	-0,34%
<b>Gesamt EH-HH</b>	4.689.421,07 €	4.543.426,24 €	5.045.310,70 €	5.061.379,55 €	5.019.018,62 €	5.042.655,31 €	5.244.379,95 €
in % des Erg.Haushalt	34,3%	35,6%	34,4%	37,6%	37,9%	41,1%	39,4%
Einwohner - Gesamt	11.781	11.650	11.688	11.692	11.602	11.635	11.696
je Einwohner - VG	136,55 €	138,81 €	148,48 €	162,90 €	163,90 €	178,07 €	176,53 €
je Einwohner - Landesschnitt	224,98 €	232,12 €	239,67 €	246,80 €	255,69 €	268,74 €	280,01 €
in % je Einwohner vom Landesschnitt	60,7%	59,8%	62,0%	66,0%	64,1%	66,3%	63,0%
<b>Veränderung "Planung / Ergebnis"</b>							
Planung	1.756.560,00 €	1.830.741,00 €	1.949.821,00 €	1.988.945,00 €	2.097.515,00 €	2.201.702,00 €	2.458.595,00 €
Jahresergebnis	1.608.681,00 €	1.617.161,00 €	1.735.487,00 €	1.904.638,00 €	1.901.578,00 €	2.071.823,00 €	2.064.684,00 €
Weniger- / Mehrausgaben	-147.879,00 €	-213.580,00 €	-214.334,00 €	-84.307,00 €	-195.937,00 €	-129.879,00 €	-393.911,00 €
in % der Personalkosten	-8,4%	-11,7%	-11,0%	-4,2%	-9,3%	-5,9%	-16,0%

### Erläuterungen

je Einwohner - Landesschnitt

Quelle: Stat. Landesamt - Gemeindefinanzen (Jahresrechnungsergebnisse - L2013, für 2016 = T16, Seite 107)

## Vorbericht zum Haushaltsplan 2019 der Verbandsgemeinde Wöllstein

Jahr	2016	2017	2018	2019	2020	2021	2022
<b>Planung (EH11)</b>	2.641.650,00 €	2.652.920,00 €	3.064.880,00 €	3.365.740,00 €	3.398.060,00 €	3.460.080,00 €	3.526.530,00 €
Steigerung effektiv	183.055,00 €	11.270,00 €	411.960,00 €	300.860,00 €	32.320,00 €	62.020,00 €	66.450,00 €
Veränderung geg. Vorjahr	7,45%	0,43%	15,53%	9,82%	0,96%	1,83%	1,92 %
<b>Gesamt EH-HH</b>	<b>5.744.660,00 €</b>	<b>6.197.660,00 €</b>	<b>6.945.140,00 €</b>	<b>7.682.920,00 €</b>	<b>6.871.300,00 €</b>	<b>6.881.810,00 €</b>	<b>6.857.360,00 €</b>
in % des Erg.Haushalt	46,0%	42,8%	44,1%	43,8%	49,5%	50,3%	51,4 %
Einwohner - Gesamt	<b>11.796</b>	<b>11.861</b>	<b>11.859</b>	<b>11.859</b>	<b>11.859</b>	<b>11.859</b>	<b>11.859</b>
je Einwohner - VG	223,94 €	223,67 €	258,44 €	283,81 €	286,54 €	291,77 €	297,37 €
je Einwohner - Landesschnitt (Erg.)	283,43 €						
<b>Jahres-Ergebnis-Rechnung</b>	<b>2.206.031,00 €</b>	<b>2.503.562,14 €</b>					
Steigerung effektiv	141.347,00 €	297.531,14 €					
Veränderung geg. Vorjahr	6,85%	13,49%					
<b>Gesamt EH-HH</b>	<b>4.933.814,07 €</b>	<b>5.564.867,18 €</b>					
in % des Erg.Haushalt	44,7%	45 %					
Einwohner - Gesamt	11.796	11.861					
je Einwohner - VG	187,02 €	211,08 €					
je Einwohner - Landesschnitt	283,43 €						
in % je Einwohner vom Landesschnitt	66,0 %						
<b>Veränderung "Planung / Ergebnis"</b>							
Planung	2.641.650,00 €	2.652.920,00 €	3.064.880,00 €	3.365.740,00 €	3.398.060,00 €	3.460.080,00 €	3.526.530,00 €
Jahresergebnis	2.206.031,00 €	2.503.562,14 €	0,00 €	0,00 €	0,00 €	0,00 €	0,00 €
Weniger- / Mehrausgaben	-435.619,00 €	-149.357,86 €	-3.064.880,00 €	-3.365.740,00 €	-3.398.060,00 €	-3.460.080,00 €	-3.526.530,00 €
in % der Personalkosten	-16,5%	-5,6%	-100,0%	-100,0%	-100,0%	-100,0%	-100,0 %

### Erläuterungen

Aufgrund der neuen Systematik im Berichtswesen ab 2019 werden -unter Beibehaltung der Vergleichbarkeit- nur die Kontenarten „501“ bis „509“ berücksichtigt!

# Vorbericht zum Haushaltsplan 2019 der Verbandsgemeinde Wöllstein

## 2.1.3. Verbandsgemeindeumlage

Die Planung sieht auch für das Haushaltsjahr 2019 in der Haushaltssatzung einen einheitlichen Umlagesatz von 31,0 v.H. der ermittelten Umlagegrundlagen vor. Zum Ausgleich des Ergebnishaushaltes 2019 wäre eine Erhöhung um 10,07 % auf rd. 41,07 v.H. erforderlich, wenn nicht auf die vorhandenen Umlagenstabilisierungsmittel (siehe Seite 5 des Vorberichtes) zurückgegriffen werden könnte.

Die Verbandsgemeindeumlage sinkt effektiv von 3.894.919 € um 108.273 € auf 3.786.646 €, was ca. 2,78 % entspricht. Wie auch in der Vergangenheit tragen die beiden Ortsgemeinden, Gau-Bickelheim (rd. 19,00 %) und Wöllstein (rd. 42,86 %) den weitaus größten Teil der Umlage.

Der Wert eines Umlagepunktes sinkt von 125.483 € um 3.333 € auf 122.150 €.

Gemeinde	Einwohner 30.06.2018	Steuerkraft-Messzahlen							Schlüsselzuweisung			Umlage- grundlage zusammen	VG- Umlage 31,00%
		Grundsteuer		Gewerbe- steuer	Ausgleichsl. § 21 LFAG	Eink.Steuer Anteile	Umsatzst.- Anteil	Gesamt	A	B2	Gesamt		
		A	B										
Eckelsheim	444	17.316	32.883	24.344	21.014	202.141	6.112	303.810	66.733	0	66.733	370.543	114.868
Gau-Bickelheim	2.123	37.128	259.712	751.727	104.942	1.008.906	157.333	2.319.748	0	1.140	1.140	2.320.888	719.475
Gumbsheim	598	10.875	46.899	45.762	30.447	292.735	4.454	431.172	67.896	0	67.896	499.068	154.711
Siefersheim	1.233	20.760	100.634	45.806	72.205	693.544	8.211	941.160	87.851	0	87.851	1.029.011	318.993
Stein- Bockenheim	671	12.468	63.470	72.726	32.814	315.213	7.477	504.168	55.820	0	55.820	559.988	173.596
Wendelsheim	1.427	17.832	173.408	386.889	75.076	721.280	65.422	1.439.907	0	0	0	1.439.907	446.371
Wöllstein	4.475	29.442	624.825	1.865.128	210.054	2.017.835	268.537	5.015.821	0	219.268	219.268	5.235.089	1.622.877
Wonsheim	888	18.048	92.944	84.146	50.794	487.977	26.138	760.047	0	456	456	760.503	235.755
<b>Summen</b>	<b>11.859</b>	<b>163.869</b>	<b>1.394.775</b>	<b>3.276.528</b>	<b>597.346</b>	<b>5.739.631</b>	<b>543.684</b>	<b>11.715.833</b>	<b>278.300</b>	<b>220.864</b>	<b>499.164</b>	<b>12.214.997</b>	<b>3.786.646</b>

### Info:

1 Prozentpunkt der VG-Umlage entspricht:

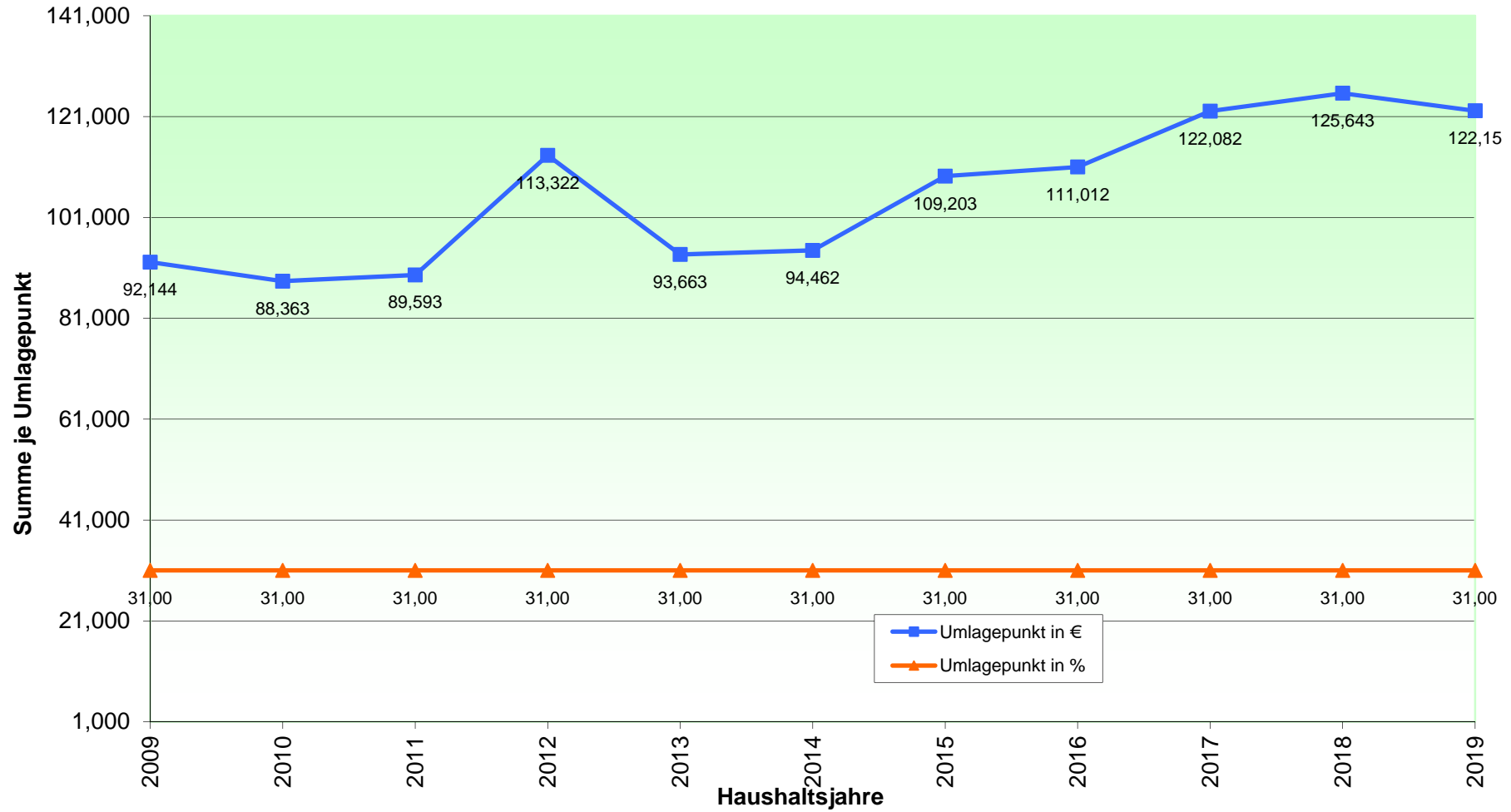
122.150 €

Stand 29.10.2018

VG-Umlage je Einwohner beträgt:

319,31 €

**Entwicklung der VG-Umlage**





# Vorbericht zum Haushaltsplan 2019 der Verbandsgemeinde Wöllstein

## 2.1.3 Kreisumlage

Der Landkreis Alzey-Worms hat mitgeteilt, den Umlagesatz 2019 der Kreisumlage bei 44,90 v.H. der Umlagegrundlagen belassen. Durch die höheren Umlagegrundlagen der Verbandsgemeinde Wöllstein und deren Ortsgemeinden erhöht sich die Kreisumlage von 5.801.704 € (2017) um 186.955 € auf nunmehr 5.988.659 € (2019), was einer Steigerung von rd. 3,22 % bedeutet und nicht unerheblich ist.

Gemeinde	Einwohner 30.06.2018	Steuerkraft-Messzahlen							Schlüsselzuweisung			Umlage- grundlage zusammen	Kreis- Umlage 44,90%
		Grundsteuer		Gewerbe- steuer	Ausgleichsl. § 21 LFAG	Eink.Steuer Anteile	Umsatzst.- Anteil	Gesamt	A	B2	Gesamt		
		A	B										
Eckelsheim	444	17.316	32.883	24.344	21.014	202.141	6.112	303.810	66.733	0	66.733	370.543	166.373
Gau-Bickelheim	2.123	37.128	259.712	751.727	104.942	1.008.906	157.333	2.319.748	0	1.140	1.140	2.320.888	1.042.078
Gumbsheim	598	10.875	46.899	45.762	30.447	292.735	4.454	431.172	67.896	0	67.896	499.068	224.081
Siefersheim	1.233	20.760	100.634	45.806	72.205	693.544	8.211	941.160	87.851	0	87.851	1.029.011	462.025
Stein-Bockenheim	671	12.468	63.470	72.726	32.814	315.213	7.477	504.168	55.820	0	55.820	559.988	251.434
Wendelsheim	1.427	17.832	173.408	386.889	75.076	721.280	65.422	1.439.907	0	0	0	1.439.907	646.518
Wöllstein	4.475	29.442	624.825	1.865.128	210.054	2.017.835	268.537	5.015.821	0	219.268	219.268	5.235.089	2.350.554
Wonsheim	888	18.048	92.944	84.146	50.794	487.977	26.138	760.047	0	456	456	760.503	341.465
VG Wöllstein	11.859									1.122.787	1.122.787	1.122.787	504.131
<b>Summen</b>	<b>11.859</b>	<b>163.869</b>	<b>1.394.775</b>	<b>3.276.528</b>	<b>597.346</b>	<b>5.739.631</b>	<b>543.684</b>	<b>11.715.833</b>	<b>278.300</b>	<b>1.343.651</b>	<b>1.621.951</b>	<b>13.337.784</b>	<b>5.988.659</b>

**Info:**

1 Prozentpunkt der Kreis-Umlage entspricht:

**133.378 €**

Stand: 07.11.2018

# Vorbericht zum Haushaltsplan 2019 der Verbandsgemeinde Wöllstein

## 3 Finanzhaushalt 2018

Die Planung des Finanzhaushaltes, der neben den ordentlichen Ein- und Auszahlungen auch die Investitionsansätze, als auch die Finanzierungsvorgänge, wie Darlehensaufnahmen, Darlehenstilgungen usw. enthält, weist im Einzelnen folgende Volumen auf:

<b>Finanzhaushalt</b>		
a) die ordentlichen Einzahlungen auf	F8 + F17	7.439.380,00 €
die ordentlichen Auszahlungen auf	F15 + F18	7.294.890,00 €
<b>Saldo der ordentlichen Ein- und Auszahlungen</b>	<b>F20</b>	<b>144.490,00 €</b>
<hr/>		
c) die Einzahlungen aus Investitionstätigkeit	F27	304.900,00 €
die Auszahlungen aus Investitionstätigkeit	F32	-2.241.500,00 €
<b>Saldo der Ein- und Auszahlungen aus Investitionstätigkeit</b>	<b>F33</b>	<b>-1.936.600,00 €</b>
<hr/>		
d) die Einzahlungen aus Finanzierungstätigkeit (Kreditfinanzierung)	F35	1.936.600,00 €
die Einzahlungen aus Abnahme der liquiden Mittel	F38a	3.320,00 €
die Auszahlungen aus Finanzierungstätigkeit	F36	-147.810,00 €
<b>Saldo aus Ein- und Auszahlungen aus Finanzierungstätigkeit</b>	<b>F40</b>	<b>1.792.110,00 €</b>
<hr/>		
e) <b>der Gesamtbetrag der Einzahlungen</b>	<b>F8 + F17 + F27 + F40</b>	<b>9.536.390,00 €</b>
<b>der Gesamtbetrag der Auszahlungen</b>	<b>F15 + F18 + F32</b>	<b>9.536.390,00 €</b>
	<b>Saldo</b>	<b>0,00 €</b>

## Vorbericht zum Haushaltsplan 2019 der Verbandsgemeinde Wöllstein

Der Saldo der ordentlichen Einzahlungen und Auszahlung mit +144.490 € reicht nicht aus, um die geplanten Investitionen und den Alt-Schuldendienst abzudecken. Um die Finanzierung der geplanten Investitionen sicherzustellen, ist eine Kreditermächtigung in Höhe von **1.936.600 €** in der Haushaltssatzung vorgesehen. Um den Finanzhaushalt insgesamt auszugleichen müssen weitere 3.320 € aus den vorhandenen liquiden Mittel (Kassen- und Festgeldbeständen) der Einheitskasse eingesetzt werden.

- Die Übersicht über die Entwicklung des Eigenkapitals nach Muster 28 zu § 95 Abs. 3 GemO kann erst nach Vorliegen der entsprechenden Abschlüsse vollständig beigefügt werden. Gemäß der beschlossenen Eröffnungsbilanz zum 01.01.2009 sowie den festgestellten und beschlossenen Schlussbilanzen (Jahresrechnungen) bis einschließlich 31.12.2014 ist das Eigenkapital in nachfolgender Tabelle ausgewiesen.

Der Stand des Eigenkapitals betrug zum	
01.01.2009	11.352.536,49 €
31.12.2009	11.360.717,44 €
31.12.2010	11.914.270,15 €
31.12.2011	11.545.977,57 €
31.12.2012	11.545.977,57 €
31.12.2013	11.669.499,15 €
31.12.2014	11.546.227,57 €
31.12.2015	wird derzeit festgestellt
31.12.2016	noch nicht festgestellt
31.12.2017	noch nicht festgestellt

# Vorbericht zum Haushaltsplan 2019 der Verbandsgemeinde Wöllstein

## 4 Investitionsprogramm 2018 - 2022

### 4.1 Investitionen 2019 nach § 11 der Haushaltssatzung (über 10.000 € in der Einzeldarstellung)

Produkt	Maßnahme	Beschreibung	Einnahmen	Ausgaben
114210	103	Zentrale Steuerung - Ergänzung Büroausstattung (Schränke für Standort Gau-Bickelheim)		62.000 €
114210	2001	Generalsanierung Verwaltungsgebäude - Planungskosten		1.100.000 €
114400	104	EDV / Hardware		25.000 €
114400	11403	EDV / Software-Lizenzen		18.000 €
126100	12606	Feuerwehrwesen allgemein - Schnelleinsatzzelt + Sicherstellung der Wasserversorgung		14.000 €
126202	12605	FFW Gau-Bickelheim - Neubau (Investitionszuwendungen des Landes)	27.700 €	
126203	12607	FFW Gumbsheim (neues KLF) - Neuanschaffung (Mittelübertrag und Ansatzserhöhung)		15.000 €
126203	13202	FFW Gumbsheim (neuer MTW) - Neuanschaffung		40.000 €
126204	12605	FFW Siefersheim - Neubau (Investitionszuwendungen des Landes)	12.200 €	
126205	12607	FFW Stein-Bockenheim (neuer MTM) - Neuanschaffung		40.000 €
126207	12605	FFW Wöllstein - Planung eines neuen FGH zzgl. Mittelübertrag aus Vorjahren möglich		100.000 €
126207	12607	FFW Wöllstein (neues HLF 10) - Investitionszuwendungen des Landes	20.700 €	
126207	13202	FFW Wöllstein (neues MZF 2) - Ansatzserhöhung + Mittelübertrag		47.000 €
211120	21112002	GS Siefersheim - Brandschutz (2. Fluchtweg)		22.500 €
211120	21112201	GS Siefersheim - Mensa (Ansatzserhöhung) zzgl. Mittelübertrag aus Vorjahr		50.000 €
211120	21112201	GS Siefersheim - Investitionszuwendungen des Landes	81.000 €	
211130	2002	GS Wöllstein - Garage als Abstellraum		10.000 €
216100	104	RS+ Wöllstein - EDV-Geräteausstattung		37.000 €
216100	20101	RS+ Wöllstein - Schulmöbel (4 Klassenräume und Lehrerzimmer)		16.000 €
424100	42410001	Sportplatz - Projekt- und Baukosten „Sanierung Rasenplatz“		100.000 €
424200	111	Schwimmbad - Grundstückseinfriedung und Stützmauer		67.000 €
552100	55202	Öffentliche Gewässer - Renaturierung der Dunzelbach (Gemarkung Siefersheim)		195.000 €
552100	55202	Öffentliche Gewässer - Investitionszuwendungen des Landes	157.500 €	
561100	56101	Umweltschutz/Landschaftspflege (Ausgleichsmaßnahmen Windkraft)		61.500 €
		Fortsetzung 2015 ff = je 61.500 € (Zuweisungen 2014/15= 734.678,70 € abzgl. Rückzahlung von 59.311,35 € + 60.484,41 €)		
571120	79002	Wirtschaftsförderung - NGA Breitbandprojekt LK Alzey-Worms (Investitionszuweisung)		49.500 €
575200	79002	Tourismusförderung - Brandungskliff in der OG Eckelsheim (Investitionszuweisung)		75.000 €

## Vorbericht zum Haushaltsplan 2019 der Verbandsgemeinde Wöllstein

		Summe der Investitionen unter 10.000 €	5.800 €	97.000 €
		<b>Gesamtsumme der Investitionen</b>	<b>132.100 €</b>	<b>2.241.500 €</b>

Die sonstigen Investitionsausgaben im Haushaltjahr 2019, wie Ergänzung und Erneuerung der Ausstattungen von Verwaltung, Schulen und Feuerwehr usw., belaufen sich lt. dem Investitionsprogramm auf 97.000 €.

### 4.2 Investitionen 2020 ff nach § 11 der Haushaltssatzung

Produkt	Maßnahme	Beschreibung	2020 Einnahmen	2020 Ausgaben	2021 Einnahmen	2021 Ausgaben	2022 Einnahmen	2022 Ausgaben
114210	103	Zentrale Steuerung - Ergänzung / Erneuerung der Büroausstattung		10.000 €		10.000 €		10.000 €
114210	2001	Generalsanierung Verwaltungsgebäude - Planungs- und Ausführungskosten	700.000 €	2.540.000 €	650.000 €		650.000 €	
114400	104/108	EDV / Hardware		15.000 €		15.000 €		15.000 €
126207	12605	FFW Wöllstein - neues FGH	60.000 €	1.000.000 €	60.000 €	700.000 €	60.000 €	
126207	12607	FFW Wöllstein -neues HLF 10 (Investitionszuwendungen des Landes)	20.700 €		20.700 €			
211120	21112201	GS Siefersheim - Mensa Landeszuweisung	81.000 €		80.000 €			
424100	42410001	Sportplatz - Sanierung Rasenplatz	100.000 €	630.000 €				
561100	56101	Umweltschutz/Landschaftspflege (Ausgleichsmaßnahmen Windkraft) (Zuweisungen 2014/15 = 734.678,70 € abzgl. Rückzahlung 59.311,35 € + 60.484,41 €)		61.500 €		61.500 €		61.500 €
571120	79002	Wirtschaftsförderung - NGA Breitbandprojekt LK Alzey-Worms (Investitionszuweisung)		49.500 €				
		Summe der Investitionen unter 10.000 €		18.300 €		18.300 €		17.300 €
		<b>Gesamtsumme der Investitionen</b>	<b>961.700 €</b>	<b>4.324.300 €</b>	<b>810.700 €</b>	<b>804.800 €</b>	<b>710.000 €</b>	<b>103.800 €</b>

Die sonstigen Investitionsausgaben in den Haushaltjahren 2020 ff, wie Ergänzung und Erneuerung der Ausstattungen von Verwaltung, Schulen und Feuerwehr usw., ist der vorgenannten Tabelle bzw. dem Investitionsprogramm zu entnehmen.

# Vorbericht zum Haushaltsplan 2019 der Verbandsgemeinde Wöllstein

## 5 Stellenplan und Verantwortliche

### 5.1 Stellenplan

Die Bedarfsberechnung für den Stellenplan 2019 sieht insgesamt 64,787 Stellen (inkl. 4 Auszubildende) vor. Hierbei wurde die Personalbedarfsberechnung des Gutachtens der Kommunalberatung Rheinland-Pfalz in Verbindung mit der Neugliederung der Verwaltung von Abteilungen in Fachbereich mit einbezogen und spiegelt den Personalbedarf wieder.

Die Umsetzung der neuen Aufgabengliederung in der Verwaltung in Verbindung mit der Umorganisation der Abteilungen in Fachbereiche ist noch nicht vollständig abgeschlossen. Spätestens im nächsten Haushaltsplan ist dann die Umsetzung der Aufgabengebiete innerhalb der Teilhaushalte neu zu ordnen.

Die Übersicht der Stellenobergrenzeneinhaltung gemäß Muster 13 zu § 5 Abs. 5 GemHVO ist nachfolgend abgebildet.

<b>Einhaltung der Obergrenzen im Stellenplan</b>										
Maßgebliche Einwohnerzahl gemäß Vorbemerkung Nr. 3 Abs. 1 LBesO:										
Nr.	Text	Einstiegsamt IV					Einstiegsamt III, techn. Bereich		Einstiegsamt II	
		A 16	A 15	A 14	A 13	zus.	A 13	A 13+Z	A 9	A 9+Z
1	<b>Gesamtzahl der Stellen (ohne Wahlbeamte)</b>						insgesamt	davon	insgesamt	davon
1.1	Laut Stellenplan						3	0	0	0
1.2	abzüglich der Stellen nach § 28 Abs. 4 LBesG						0	0	0	0
1.3	abzüglich der Stellen des ärztlichen Dienstes nach § 28 Abs. 3 Nr. 1 b und 2 b LBesG						-	-	-	-
1.4	Bei Anwendung der Obergrenzen sind zu berücksichtigen (1.1 abzüglich 1.2 und 1.3)						3	0	0	0
2	<b>Obergrenzenberechnung</b>									
2.1	zulässige Stellen nach § 28 Abs. 3 LBesG	0	0	-	-	-	-	-	-	-
2.2	zulässige Stellen nach § 28 Abs. 5 LBesG bzw. nach den betr. Fußnoten <sup>1</sup>	-	-	-	-	-	-	0	-	0
2.3	Überhang (+) / Unterschreitung (-)	0	0	-	-	-	-	0	-	0

<sup>1</sup> – A 9 + Z nach Fußnote 1 zu BesGr. A 9 für bis zu 30 v.H. der Stellen in BesGr. A 9 (Einstiegsamt II).

– A 13 + Z nach Fußnote 4 zu BesGr. A 13 für Beamtinnen und Beamte der BesGr. A 13 (Einstiegsamt III, techn. Bereich) bis zu 20 v.H. der Stellen in BesGr. A 13 (Einstiegsamt III, techn. Bereich).

# Vorbericht zum Haushaltsplan 2019 der Verbandsgemeinde Wöllstein

## Personalbestandsverteilung:

Die Organisationsumstellung innerhalb der Verwaltung bringt es mit sich, dass zum einen die Abteilungen zu Fachbereichen wurden und zum anderen die Produktzuordnungen entsprechend korrigiert werden mussten und es dadurch auch zu Verschiebungen zwischen den Fachbereichen gekommen ist. Die Tabelle I (Seite 20) entspricht aufgrund der Vergleichbarkeit mit den Vorjahren noch der bisherigen Gliederung, wohingegen die Tabelle II (Seite 21) der aktuellen und zukünftigen Gliederung entspricht.

**Tabelle I**

Produkt / Bereich	Stellenzahl Planung 2019	Stellenzahl Planung 2018	Stellenzahl Planung 2017	Stellenzahl Planung 2016	Stellenzahl Planung 2015
<b>TeilHH 10 - Verwaltung, Schule, Sport, Personal, Touristik</b>	<b>27,193</b>	<b>27,784</b>	<b>26,004</b>	<b>24,205</b>	<b>24,211</b>
111200 Zentrale Steuerung (davon 4 Auszubildende)	13,029	12,093	10,922	9,802	10,951
111400 Bürgermeister	1,000	1,000	1,000	1,000	1,000
112000 Personalverwaltung	1,805	1,805	1,805	1,295	1,295
201100 Schulverwaltung	0,250	1,250	1,250	1,250	0,200
211110 Grundschule Gau-Bickelheim (davon 1,650 Betreuung)	3,032	3,032	2,932	2,754	2,615
211120 Grundschule Siefersheim (davon 2,451 Betreuung)	2,908	2,748	2,579	2,588	2,534
211120 Grundschule Wöllstein (davon 0,390 Ganztagschule)	2,829	3,466	3,276	3,276	3,076
216100 Realschule plus (davon 0,333 Turnhalle)	1,600	1,600	1,600	1,600	1,900
575200 Tourismusförderung	0,740	0,790	0,640	0,640	0,640
<b>TeilHH 20 - Sicherheit, Ordnung und Umwelt</b>	<b>9,030</b>	<b>9,030</b>	<b>8,030</b>	<b>7,802</b>	<b>4,410</b>
122100 Ordnungsamt	5,290	5,290	5,290	5,032	2,200
122200 Einwohnermeldeamt	1,250	1,250	1,250	1,250	1,000
122300 Standesamt	1,850	1,850	0,850	0,850	0,500
123500 Verkehrsüberwachung	0,440	0,440	0,440	0,470	0,510
537100 Wertstoffhof	0,200	0,200	0,200	0,200	0,200
<b>TeilHH 30 - Fachbereich 3 - Kämmerei, Rechnungswesen und Kasse</b>	<b>12,390</b>	<b>11,720</b>	<b>9,220</b>	<b>9,420</b>	<b>8,620</b>
114400 - EDV	1,990	2,820	0,820	1,020	1,020
116100 - Finanzabteilung	6,400	5,900	5,400	5,400	4,600
116200 - Kasse	2,000	2,000	2,000	2,000	2,000
116201 - Vollstreckung	2,000	1,000	1,000	1,000	1,000
<b>TeilHH 40 - Planen und Bauen</b>	<b>16,174</b>	<b>13,703</b>	<b>11,703</b>	<b>13,703</b>	<b>12,823</b>
114300 - Bauhof	5,464	3,823	2,823	2,823	2,823
114700 - Bauabteilung	6,710	5,880	4,880	6,880	5,000
424100 - Sportplätze	0,000	0,000	0,000	0,000	0,000
424200 - Schwimmbad	4,000	4,000	4,000	4,000	5,000
<b>Gesamt</b>	<b>64,787</b>	<b>62,237</b>	<b>54,957</b>	<b>55,130</b>	<b>50,064</b>

# Vorbericht zum Haushaltsplan 2019 der Verbandsgemeinde Wöllstein

**Tabelle II**

Produkt / Bereich	Stellenzahl Planung 2019	Stellenzahl Planung 2020	Stellenzahl Planung 2021	Stellenzahl Planung 2022	Stellenzahl Planung 2023
<b>TeilHH 10 - Fachbereich 1 - Zentrale Steuerung</b>	<b>18,564</b>				
<i>111200 Zentrale Steuerung (davon 4 Auszubildende)</i>	<i>13,029</i>				
<i>111400 Bürgermeister</i>	<i>1,000</i>				
<i>112000 Personalverwaltung</i>	<i>1,805</i>				
<i>114400 - EDV</i>	<i>1,990</i>				
<i>575200 Tourismusförderung</i>	<i>0,740</i>				
<b>TeilHH 20 - Fachbereich 2 -Bürgerdienste</b>	<b>19,649</b>				
<i>122100 Ordnungsamt</i>	<i>5,290</i>				
<i>122200 Einwohnermeldeamt</i>	<i>1,250</i>				
<i>122300 Standesamt</i>	<i>1,850</i>				
<i>123500 Verkehrsüberwachung</i>	<i>0,440</i>				
<i>201100 Schulverwaltung</i>	<i>0,250</i>				
<i>211110 Grundschule Gau-Bickelheim (davon 1,650 Betreuung)</i>	<i>3,032</i>				
<i>211120 Grundschule Siefersheim (davon 2,451 Betreuung)</i>	<i>2,908</i>				
<i>211120 Grundschule Wöllstein (davon 0,390 Ganztagschule)</i>	<i>2,829</i>				
<i>216100 Realschule plus (davon 0,333 Turnhalle)</i>	<i>1,600</i>				
<i>537100 Wertstoffhof</i>	<i>0,200</i>				
<b>TeilHH 30 - Fachbereich 3 - Bauen und natürliche Lebensgrundlagen</b>	<b>15,674</b>				
<i>114300 - Bauhof</i>	<i>5,464</i>				
<i>114700 - Bauabteilung</i>	<i>6,210</i>				
<i>424200 - Schwimmbad</i>	<i>4,000</i>				
<b>TeilHH 40 - Fachbereich 1 - Finanzen</b>	<b>10,900</b>				
<i>116100 - Finanzabteilung</i>	<i>6,900</i>				
<i>116200 - Kasse</i>	<i>2,000</i>				
<i>116201 - Vollstreckung</i>	<i>2,000</i>				
<b>Gesamt</b>	<b>64,787</b>				



# Vorbericht zum Haushaltsplan 2019 der Verbandsgemeinde Wöllstein

## 5.2 Verantwortliche

Die Verantwortlichen im Produktplan 2019 sind nachfolgend aufgeführt.

Verantwortliche	Produkt	Bezeichnung	Bemerkung
Unsel	111200	Zentrale Steuerung	Allgemeine Verwaltung
Unsel	111300	Öffentlichkeitsarbeit	Bekanntmachungen, Ehrungen, Internet
Unsel	111400	Bürgermeister und Gremien	
Unsel	111600	Gleichstellung	
Unsel	111700	Personalvertretung	Personalrat
Unsel	112000	Personalverwaltung	Personalverwaltung, Personalamt
Unsel	112100	Aus- und Fortbildung der Beschäftigten	
Unsel	112400	Personalabrechnungen	PPA
Unsel	114200	Liegenschaften	Grundvermögen
Unsel	114210	Verwaltungsgebäude, Bahnhofstr. 10	Verwaltungsgebäude, Bahnhofstr. 10
Emrich	114300	Bauhof	
Unsel	114400	Technikunterstützte Informationsverarbeitung	IT bzw. EDV
Unsel	114500	Sonstige zentrale Dienste	Kopierer, Beschaffung von Büromaterial
Unsel	114600	Versicherungen	Allgemeine Versicherungen (ohne Gebäude und Fahrzeuge)
Emrich	114700	Allgemeine Bauverwaltung	
Unsel	116100	Haushalt und Finanzen	
Unsel	116200	Zahlungsabwicklung/Kasse	
Unsel	116201	Vollstreckung	
Unsel	121200	Wahlen	
Castor	122100	Allgemeine Sicherheit und Ordnung	Gewerberecht, Jagd- und Fischereiwesen, Unterbringung obdachloser Personen u.a.
Castor	122200	Meldewesen	Einwohnermeldeamt
Castor	122300	Standesamt	Standesamt
Castor	123500	Verkehrsüberwachung	Ruhender Verkehr, Geschwindigkeitsüberwachungseinrichtungen
Castor	124400	Tierschutz	Tierheim

## Vorbericht zum Haushaltsplan 2019 der Verbandsgemeinde Wöllstein

Verantwortliche	Produkt	Bezeichnung	Bemerkung
Castor	126100	Feuerwehrwesen -allgemein-	Feuerwehrwesen -allgemein, wehrübergreifend-
Castor	126101	Feuerwehrwesen -Atenschutzwerkstatt-	Angesiedelt bei der FFW Wendelsheim
Castor	126102	Feuerwehrwesen -FEZ (Funkeinsatzzentrale)	Angesiedelt bei der FFW Wöllstein
Castor	126103	Feuerwehrwesen -Schlauchwerkstatt-	Angesiedelt bei der FFW Stein-Bockenheim
Castor	126104	Feuerwehrwesen -Jugendfeuerwehr-	
Castor	126105	Feuerwehrwesen -Kleiderkammer-	Angesiedelt bei der FFW Wöllstein
Castor	126201	Freiwillige Feuerwehr Eckelsheim	Brandbekämpfung, technische Hilfe
Castor	126202	Freiwillige Feuerwehr Gau-Bickelheim	Brandbekämpfung, technische Hilfe
Castor	126203	Freiwillige Feuerwehr Gumbsheim	Brandbekämpfung, technische Hilfe
Castor	126204	Freiwillige Feuerwehr Siefersheim	Brandbekämpfung, technische Hilfe
Castor	126205	Freiwillige Feuerwehr Stein-Bockenheim	Brandbekämpfung, technische Hilfe
Castor	126206	Freiwillige Feuerwehr Wendelsheim	Brandbekämpfung, technische Hilfe
Castor	126207	Freiwillige Feuerwehr Wöllstein	Brandbekämpfung, technische Hilfe
Castor	126208	Freiwillige Feuerwehr Wonsheim	Brandbekämpfung, technische Hilfe
Castor	201100	Allgemeine Schulverwaltung	Schulübergreifende allgemeine Schulverwaltung
Castor	201200	Schulbuchausleihe	Schulbuchausleihe (Trennung über Kostenstellen)
Castor	211110	Grundschule Gau-Bickelheim	Grundschule "St.Martin" Gau-Bickelheim
Castor	211111	Grundschule Gau-Bickelheim - Turnhalle	Grundschulturnhalle "St.Martin"
Castor	211112	Grundschule Gau-Bickelheim - Hausmeister	Grundschule Gau-Bickelheim - Hausmeistergebäude
Castor	211113	Grundschule Gau-Bickelheim - Betreuende	Erweitertes Betreuungsangebot
Castor	211120	Grundschule Siefersheim	Grundschule "St.Martin" Siefersheim
Castor	211121	Grundschule Siefersheim - Turnhalle	Grundschulturnhalle "St.Martin" Siefersheim
Castor	211122	Grundschule Siefersheim - Betreuende	Erweitertes Betreuungsangebot
Castor	211130	Grundschule Wöllstein	Grundschule "Am Appelbach" Wöllstein
Castor	211131	Grundschule Wöllstein - Turnhalle	Grundschulturnhalle "Am Appelbach"
Castor	211132	Grundschule Wöllstein - Ganztagschule	Grundschule Wöllstein - Ganztagschule

## Vorbericht zum Haushaltsplan 2019 der Verbandsgemeinde Wöllstein

Verantwortliche	Produkt	Bezeichnung	Bemerkung
Castor	216100	Realschule plus Wöllstein	Realschule plus Wöllstein
Castor	216110	Realschule plus Wöllstein - Schulturnhalle	Schulturnhalle "Höllbergschule" Wöllstein
Castor	216120	Realschule plus Wöllstein - Mensa	inklusive Ganztagsbetreuung
Castor	216130	Realschule plus Wöllstein - Hausmeistergebäude	
Unsel	281020	Seniorenveranstaltungen	Altenfeiern, -fahrt, Weihnachtsfeier etc.
Unsel	281100	Heimat- und Brauchtumpflege (Förderung)	Jahrmarkt, Kerb, Straßenfeste, Heimatvereine, Johannisfest, St. Martin, Fassenacht etc.
Unsel	281180	Seniorenveranstaltungen (Förderung)	Förderung von Seniorenfahrten, Altenfeiern u.a.
Unsel	281220	Kulturförderung / Vereine - allgemein	Förderung sämtlicher Vereine, Veranstaltungen
Unsel	281240	Kulturförderung / Gemeindechroniken	Erstellung und Aktualisierung von Chroniken
Unsel	291100	Förderung der Kirchengemeinden	Förderung der Kirchengemeinden und sonstigen Religionsgemeinschaften
Castor	312100	Leistungen zur Eingliederung in Arbeit	Gemeindeanteil
Castor	312200	Leistungen zur Sicherung des Lebensunterhalt	Gemeindeanteil nach SGB II
Castor	313120	Hilfe für Asylbewerber	Leistungen für Asylbewerber
Unsel	331100	Förderung von Trägern der Wohlfahrtspflege	VdK, Rotes Kreuz, Altenclub, Sozialstationen
Unsel	362500	Jugendarbeit - sonstige	Ferienspiele und sonstige Jugendarbeit (auch KiTa`s, Jugendfeuerwehren etc.)
Unsel	421100	Sportförderung - allgemein	
Emrich	424100	Sportplatz	
Emrich	424200	Schwimmbad	
Emrich	511100	Raumordnung, Landesplanung	Orts- und Regionalplanung (Flächennutzungspläne)
Emrich	531100	Photovoltaikanlagen	Photovoltaikanlagen
Castor	537100	kommunale Abfallwirtschaft	Wertstoffhof in Wöllstein
Emrich	552100	Öffentliche Gewässer	Rückhaltebecken, Wasserläufe und Gewässer
Emrich	561100	Allgemeiner Umweltschutz / Öko- & Ausgleichsflächen	Ausgleichsmaßnahmen "JuWi", Öko- und Ausgleichsflächen, Umwelttage etc.
Emrich	571120	Wirtschaftsförderung - allgemein	Allgemeine Maßnahmen zur Verbesserung von Standortfaktoren
Unsel	575200	Tourismusförderung	Wanderkarten, Prospekte, Info-Terminal, Initiativ-Förderung + Zuwendungen
Unsel	575230	Tourismus (Weinmajestäten ab 2016)	(vorher unter 281220)

# Vorbericht zum Haushaltsplan 2019 der Verbandsgemeinde Wöllstein

Verantwortliche	Produkt	Bezeichnung	Bemerkung
Unsel	611100	Steuern und anteilige Gemeinschaftssteuern	Vergnügungssteuer, Anteil an der Einkommen- und Umsatzsteuer
Unsel	611300	Allgemeine Zuweisungen	Schlüsselzuweisungen, Investitionsschlüsselzuweisungen
Unsel	611400	Erhaltene allgemeine Umlagen	Verbandsgemeindeumlage, Erstattung von Umlagen (Fonds Dt. Einheit)
Unsel	611500	Abgeführte allgemeine Umlagen	Kreisumlagen, Verbandsgemeindeumlagen, Finanzausgleichsumlagen, Sonderumlagen
Unsel	612100	Zinsen und ähnliche Erträge	Zinsen aus Geldanlagen und Stundungen
Unsel	612200	Zinsen und ähnliche Aufwendungen	Zinsen, Kreditbeschaffungskosten
Unsel	612500	Kredite (Ein- und Auszahlungen)	

## 6 Finanzentwicklung

### 6.1 Rücklagen

Alle früheren Rücklagenbestände sind seit Einführung der Doppik aufgelöst und in den allgemeinen Kassenbestand überführt. Bestimmte Kassenmittel, wie z.B. die Mittel aus der ehemaligen „*Sonderrücklage zur Umlagestabilisierung*“ sind mit einem Zweckbindungsvermerk versehen und stehen damit als *allgemeines Finanzierungsmittel* nicht mehr zur Verfügung.

#### 6.1.1 Kassenmittel mit Zweckbindungsvermerk

Ausweislich der Eröffnungsbilanz zum 01.01.2009 unter Punkt 2.3.10 des Anhanges sind insbesondere folgende Zweckbindungsvermerke vorgenommen worden:

Art	Wert
Kassenmittel zur Umlagestabilisierung Stand 1.1.2009 insgesamt	1.245.243,49 €
<i>davon aus der Übernahme des Rücklagen-Istbestandes lt. Bilanz</i>	<i>995.333,66 €</i>

# Vorbericht zum Haushaltsplan 2019 der Verbandsgemeinde Wöllstein

## 6.2 Schulden

Die Kreditverschuldung der Verbandsgemeinde beträgt zu Beginn des Hausjahres 2019 insgesamt 1.845.030,57 €. Durch die Regeltilgung der Altdarlehen, in Höhe von voraussichtlich 147.809,51 €, wird die Verschuldung zum Ende des Haushaltsjahres 2019 auf voraussichtlich 1.697.221,06 € reduziert werden können. Die Kreditermächtigungen der vorangegangenen Haushaltssatzungen wurden aufgrund der sehr guten Kassenlage der Einheitskasse bisher nicht in Anspruch genommen (siehe auch Schuldenübersicht in der Anlage).

Dies entspricht bei einer Einwohnerzahl von 11.859 zum 30.06.2018 einer Pro-Kopf-Verschuldung zum 01.01.2019 von rd. 155,58 €, welche sich zum 31.12.2019 auf 143,12 € verringert wird.

Die Schulden aus Investitionskrediten im Landesdurchschnitt der Verbandsgemeinden in unserer Größenklasse belaufen sich zum 31.12.2016 auf 849 €/Einwohner (siehe Schulden-Statistik „L3013 201600“, Nr. T 25 auf Seite 59).

Übersicht über die Kreditermächtigungen und deren Aufnahme bzw. Verwendung:

Haushalts-jahr	Gesamt-ermächtigung	davon aufgenommen	Bemerkung	nicht in Anspruch genommen	evtl. in Folgejahr zu übertragen
2009	333.000 €	89.000 €	zinsfreies Landesdarlehen im Konjunktur-Programm II	244.000 €	0 €
2010	0 €	0 €		0 €	0 €
2011	0 €	0 €		0 €	0 €
2012	806.800 €	95.100 €	zinsfreies Landesdarlehen nach den EER / Photovoltaik	711.700 €	0 €
2013	1.467.100 €	0 €	z.B. FGH Wonsheim / Siefersheim usw.	1.467.100 €	0 €
2014	471.160 €	0 €		471.160 €	471.160 €
2015	1.399.860 €	0 €		1.399.860 €	1.399.860 €
2016	790.000 €	0 €		790.000 €	790.000 €
2017	863.900 €	0 €		863.900 €	863.900 €
2018	1.749.400 €	0 €		1.749.400 €	
2019	1.936.600 €				

## 7 Rückblick auf das laufende Jahr und die Vorjahre

### 7.1 Haushaltsjahr 2018

Die Haushaltssatzung 2018 und der Haushaltsplan 2018 wurden in der öffentlichen Sitzung am 12.12.2017 vom Verbandsgemeinderat verabschiedet und von der Kommunalaufsicht bei der Kreisverwaltung Alzey Worms mit Verfügung vom 28.12.2017 genehmigt.

Das Gesamtvolumen des Ergebnishaushaltes 2018 beläuft sich auf 6.945.140 € an Erträgen und Aufwendungen.

Der Finanzhaushalt 2018 konnte ausgeglichen geplant werden. Das Gesamtvolumen beträgt in Einzahlungen und Auszahlungen 6.697.740 €. Um den Finanzplan ausgleichen zu können, war eine Inanspruchnahme der liquiden Mittel in Höhe von 126.240 € (FH 51a) erforderlich.

Die vorläufige Verbandsgemeindeumlage betrug 3.894.919 € bei einem einheitlichen Umlagesatz v. 31,0 v.H. der Umlagegrundlage. Die endgültige Festsetzung ist noch nicht erfolgt (Stand: 09.11.2018).

Alle Teilergebnishaushalte sowohl im Ergebnis- wie auch im Finanzhaushalt weisen zum Stichtag 09.11.2018 noch verfügbare Mittel auf und bewegen sich im Rahmen der Haushaltsplanung. Die gegenseitige Deckungsfähigkeit der Haushaltsansätze nach § 16 Abs. 1 GemHVO (Ergebnishaushalt) ist gegeben und wird eingehalten.

Postenverschiebungen zwischen einzelnen Ansätzen bei den Personalausgaben werden in der nachfolgenden Tabelle nicht berücksichtigt.

## Vorbericht zum Haushaltsplan 2019 der Verbandsgemeinde Wöllstein

Bei folgenden Produkten im **Ergebnishaushalt** (Sachaufwand) sind Mehrausgaben über 3.000 € (gerundet auf volle 100 €) angefallen:

Produkt	Buchungsstelle	Ansatz	Mehrausgaben (Stand: 09.11.2018)	Erläuterungen
114210 / Verwaltungsgebäude	523130	6.000 €	15.600 €	Erneuerung der Schließanlage „Außenhaut“
114210 / Verwaltungsgebäude	529200	18.000 €	22.000 €	Wartung Raumluftfiltergeräte
114211 / VG-Gebäude – Anmietung Gau-Bickelheim	562100	0 €	8.900 €	Makler-Provision
114400 / EDV	523800	3.000 €	9600 €	EDV-Zubehör
114600 / Versicherungen	564140	54.500 €	57.900 €	Unfallversicherung
116200 / Zahlungsabwicklung/Kasse	563700	10.000 €	13.300 €	Bankgebühren
126100 / Feuerwehr allgemein	561500	500 €	6.600 €	Stirnlampen (100 St.)
126105 / Feuerwehr Kleiderkammer	561500	32.000 €	36.700 €	Bekleidung
126202 / FFW Gau-Bickelheim	523600	400 €	4.200 €	Sirenenmotortausch
126207 / FFW Wöllstein	523800	2.500 €	7.500 €	Viele kleine Geräte und Ausrüstungsgegenstände
126208 / FFW Wonsheim	523130	1.000 €	7.100 €	Ersatzflügel f. Toranlage

## Vorbericht zum Haushaltsplan 2019 der Verbandsgemeinde Wöllstein

Bei folgenden Produkten im **Ergebnishaushalt** (Sachaufwand) sind **Minderausgaben** von mindestens 5.000 € (der Betrag wurde hochgesetzt, da im Nov./Dez. noch etliche Aufwendungen zu buchen sind) zu verzeichnen:

Produkt	Buchungsstelle	Ansatz	Minderausgaben / noch verfügbar (Stand: 09.11.2018)	Erläuterungen
112000 / Personalverwaltung	563510	12.000 €	5.800 €	Annoncen (Stellenausschreibungen)
114500 / Sonstige zentrale Dienste	563100	20.000 €	5.900 €	Büromaterial
166100 / Haushalt und Finanzen	529200	6.000 €	5.900 €	Kosten von Fremdprüfungen
123500 / Verkehrsüberwachung	525430	44.000 €	26.000 €	Abrechnung 2. Halbjahr fehlt noch
126101 / Atemschutzwerkstatt	523700	6.000 €	5.400 €	Geräteunterhaltung
126205 / FFW Stein-Bockenheim	523130	37.500 €	36.000 €	Gebäudeunterhaltung
211110 / GS Gau-Bickelheim	522110	18.000 €	10.000 €	Energiekosten / GAS (3 Monate stehen noch aus)
211110 / GS Gau-Bickelheim	523130	92.000 €	89.800 €	Gebäudeunterhaltung
211111 / GS Gau-Bickelheim (Turnhalle)	523130	25.000 €	24.700 €	Gebäudeunterhaltung
211112 / GS Gau-Bickelheim (Hausmeistergeb.)	523130	7.000 €	6.900 €	Gebäudeunterhaltung
211120 / GS Siefersheim	522100	17.500 €	6.100 €	Energiekosten / GAS (3 Monate stehen noch aus)
211120 / GS Siefersheim	523120	8.000 €	5.700 €	Außenanlagenunterhaltung
211120 / GS Siefersheim	523130	65.000 €	47.300 €	Gebäudeunterhaltung
211130 / GS Wöllstein	523120	15.000 €	13.500 €	Außenanlagenunterhaltung
211130 / GS Wöllstein	523130	40.000 €	36.600 €	Gebäudeunterhaltung
211131 / GS Wöllstein (Turnhalle)	522100	10.000 €	7.700 €	Energiekosten / GAS (3 Monate stehen noch aus)
211131 / GS Wöllstein (Turnhalle)	523130	25.000 €	25.000 €	Gebäudeunterhaltung
211132 / GS Wöllstein (Ganztagsschule)	524200	48.000 €	9.800 €	Verpflegung (3 Monate stehen noch aus)
216100 / Realschule Plus Wöllstein	522100	38.000 €	16.700 €	Energiekosten / GAS (3 Monate stehen noch aus)
216100 / Realschule Plus Wöllstein	522110	26.000 €	9.400 €	Strom (3 Monate stehen noch aus)
216100 / Realschule Plus Wöllstein	523130	90.000 €	80.600 €	Gebäudeunterhaltung
216100 / Realschule Plus Wöllstein	529210	88.000 €	12.200 €	Gebäudereinigung (2 Monate stehen noch aus)



## Vorbericht zum Haushaltsplan 2019 der Verbandsgemeinde Wöllstein

216110 / Realschule Plus Wöllstein - Turnhalle	523130	65.000 €	60.300 €	Gebäudeunterhaltung
216110 / Realschule Plus Wöllstein - Turnhalle	529210	28.000 €	5.600 €	Gebäudereinigung (2 Monate stehen noch aus)
216120 / Realschule Plus Wöllstein (GTS-Mensa)	524200	65.000 €	32.400 €	Verpflegungskosten (3 Monate stehen noch aus)
311100 / Sozialleistungen – SGB XII	541900	17.000 €	7.400 €	Kostenanteil
421100 / Sportförderung - allgemein	541430	5.000 €	5.000 €	Zuweisung an Gemeinden mit eigener Sportstätte (Ratsfreigabe)
424200 / Schwimmbad	523120	74.500 €	63.800 €	Außenanlagenunterhaltung
424200 / Schwimmbad	523600	28.000 €	16.600 €	Maschinenunterhaltung
547500 / ÖPNV (VG-Bürgerbus)	562200	5.500 €	5.500 €	Leasing/Miete
575200 / Tourismusförderung	525430	10.000 €	10.000 €	Kostenerstattung Tourismusbüro Alzey (noch nicht angefordert)
575200 / Tourismusförderung	541440	30.000 €	12.300 €	Umlage Zweckverband Rhh.-Schweiz

Bei folgenden Produkten im **Finanzhaushalt** (Investitionen) sind **Mehrausgaben** über 3.000 € (Über- und Außerplanmäßig) angefallen:

Produkt	Maßnahme	Ansatz	Mehrausgaben (Stand: 09.11.2018)	Erläuterungen
114210 / Verwaltungsgebäude	Geschäftsausstattung	10.000 €	4.100 €	Zusätzliche Büromöbelausstattung
114400 / EDV	Hardware	20.000 €	3.100 €	EDV-technische Ausstattung
126208 / FFW Wonsheim	Betriebsausstattung	2.000 €	3.900 €	Verschiedene Anschaffungen
211120 / GS Siefersheim	Geschäftsausstattung	0 €	8.800 €	Treppenraupe
216100 / RS+ Wöllstein	Betriebsausstattung	0 €	4.400 €	Spielgeräte
216100 / RS+ Wöllstein	Hardware / EDV	5.000 €	4.100 €	Erweiterung Netzwerk
552100 / öffentliche Gewässer	Renaturierung Dunzelbach (Gem. Siefersheim)	0 €	5.700 €	Vorgezogener Maßnahmenbeginn
561100 / Ausgleichsflächen	Grundstückserwerb	0 €	41.800 €	Grundstückserwerb

# Vorbericht zum Haushaltsplan 2019 der Verbandsgemeinde Wöllstein

## 7.1.1 Abwicklung geplanter Investitionen über 10.000 € des laufenden Haushaltsjahres 2018 (Stand: 09.11.2018)

### Übersicht über die Abwicklung der Investitionsmaßnahmen 2018 gem. § 11 der Haushaltssatzung (über 10.000 €)

Produkt	Beschreibung	Ansatz/Mittelübertrag	verwendet	Bemerkung
114210	Verwaltungsgebäude / Büroausstattung	10.000 €	14.100 €	Neuausstattung Büroräume
114210	Verwaltungsgebäude / Sanierung	524.500 €	88.130 €	Projektbetreuung
114300	Bauhof / Transporter	25.000 €	0 €	Transporter
114300	Bauhof / Maschinen und Geräte	10.000 €	3.000 €	Frontkehrmaschine
114400	EDV / technische Ausstattung	20.000 €	23.000 €	EDV-Hardware
126100	Feuerwehr allgemein	12.000 €	0 €	Drohne mit Wärmebildkamera
126203	FFW Gumbsheim / Fahrzeuganschaffung	75.000 €	0 €	KLF
126207	FFW Wöllstein / Neubau FGH	500.000 €	0 €	Projektkosten
126207	FFW Wöllstein / Fahrzeuganschaffung	235.900 €	90.200 €	HLF 10
126207	FFW Wöllstein / Fahrzeuganschaffung	30.000 €	28.700 €	HLF 10 / Grundausrüstung Beladung
126207	FFW Wöllstein / Fahrzeuganschaffung	100.000 €	5.100 €	MZF 2
211120	GS Siefersheim / EDV-Ausstattung	30.000 €	1.700 €	EDV-Ausstattung
211120	GS Siefersheim / Schulmöbel	18.000 €	15.900 €	Schulmöbel
211120	GS Siefersheim / Mensa	528.830 €	300 €	Projektkosten
424100	Sportplatz / Sanierung Rasenstadion	20.000 €	0 €	Projektkosten
424200	Schwimmbad / EDV-Kassensystem	11.000 €	0 €	Erneuerung Kassensystem
424200	Schwimmbad / Unterstand Badeaufsicht	10.000 €	0 €	Unterstand Badeaufsicht
561100	Umweltschutz/Landschaftspflege (Ausgleichsmaßnahmen Windkraft; Zuweisungen 2014/15 = 734.638,70 €)	73.500,00	0,00 €	Ansatzplanungen für die Folgejahre liegen vor

## Vorbericht zum Haushaltsplan 2019 der Verbandsgemeinde Wöllstein

### Haushaltsmittelübertragungen von 2017 nach 2018

Produkt	Buchungs- stelle	Maßnahme	Art/Bezeichnung	Jahr	Haushaltssoll Gesamtbetrag Ausgaben	Inanspruchnahme bis / bzw. Maßnahmenbeginn	Verfügbar	übertragen	Übertrag nach
114210	096100	2001	Sanierung Verwaltungsgebäude	2017	288.900 €	31.12.2018	274.521,05 €	274.500 €	2018
126207	71200	12607	FFW 072 / Anschaffung HLF 10	2017	235.900 €	31.12.2018	235.900,00 €	235.900 €	2018
211120	096100	21112201	GS Siefersheim / Mensa	2017	50.000 €	31.12.2019	48.834,56 €	48.830 €	2018

## 7.2 Haushaltsjahr 2017

Die Haushaltssatzung 2017 und der Haushaltsplan 2017 wurden in der öffentlichen Sitzung am 02.05.2017 vom Verbandsgemeinderat verabschiedet und von der Kommunalaufsicht bei der Kreisverwaltung Alzey Worms mit Verfügung vom 30.05.2017 genehmigt.

Das Gesamtvolumen des Ergebnishaushaltes 2017 beläuft sich auf 6.255.010 € an Erträgen und Aufwendungen, so dass dieser ausgeglichen geplant werden konnte.

Das Gesamtvolumen des Finanzhaushalts 2017 beträgt in Einzahlungen und Auszahlungen 7.040.710 €. Um den Finanzplan ausgleichen zu können, war eine planerische Inanspruchnahme der liquiden Mittel in Höhe von 118.000 € erforderlich.

Die vorläufige Verbandsgemeindeumlage betrug 3.784.539 € bei einem einheitlichen Umlagesatz v. 31,0 v.H. der Umlagegrundlage. Als endgültige VG-Umlage wurde 3.783.897 € (642 € weniger) festgesetzt

Die vorläufige Ergebnisrechnung 2017 (ohne Abschlussbuchungen wie Abschreibungen, Auflösungen etc. und ohne Inanspruchnahme der „Sonderrücklagenmittel“) weist zum 31.12.2017 einen Überschuss von rd. 101.692 € aus. Die vorläufige Finanzrechnung 2017 weist zurzeit einen Überschuss von rd. 69.600 € auf. Nach Vorliegen der Jahresabschlüsse muss der dann evtl. aus Investitionen resultierende Fehlbetrag durch eine Kreditaufnahme abgedeckt werden.

# Vorbericht zum Haushaltsplan 2019 der Verbandsgemeinde Wöllstein

## 7.2.1 Abwicklung geplanter und ungeplanter Investitionen über 10.000 € bzw. 5.000 € im Haushaltsjahr 2017

### Geplante Investitionen (10.000 €)

Produkt	Beschreibung	Ansatz/Mittelübertrag	verwendet	Bemerkung
114210	Verwaltungsgebäude / Büroausstattung	10.000 €	28.410 €	Neueinrichtung Büroräume
114210	Verwaltungsgebäude / Sanierung	288.900 €	14.400 €	Projektleitung (Mittelübertrag 274.500 €)
114300	Bauhof / Transporter	26.000 €	25.600 €	Neuanschaffung Ford Transit Pritsche
114400	EDV / technische Ausstattung	17.000 €	13.880 €	EDV-Hardware
126201	FFW Eckelsheim / Übernahme FGH	80.000 €	50.410 €	Übernahme FGH durch VG
126202	FFW Gau-Bickelheim / Fahrzeuganschaffung	81.000 €	80.130 €	Anschaffung MZF 1
126202	FFW Gau-Bickelheim / Neubau FGH	87.500 €	37.400 €	Neubau FGH
126207	FFW Wöllstein / Neubau FGH (Planungskosten)	80.000 €	0 €	Nicht begonnen; Neuplanung ab 2019
126207	FFW Wöllstein / Fahrzeuganschaffung	245.000 €	9.100 €	Mittelübertrag nach 2018 (235.900 €)
211120	GS Siefersheim / Neubau Mensa	50.000 €	1.170 €	Mittelübertrag nach 2018 (48.830 €)
211130	GS Wöllstein / EDV Hardware	10.000 €	8.750 €	EDV Hardware
211131	GS Wöllstein / Turnhalle	22.000 €	0 €	Turnhallenvorbau
211131	GS Wöllstein / Turnhalle	1.000 €	12.300 €	Abschluss Energetische Sanierung
216100	RS+ Wöllstein / Schulmöbel	5.000 €	11.870 €	Schulmöbelausstattung
216100	RS+ Wöllstein / EDV Hardware	31.000 €	33.940 €	EDV-Hardware
216100	RS+ Wöllstein / Alarmierungsanlage	95.000 €	7.960 €	Amok-Alarmierungsanlage
216120	RS+ Wöllstein-Mensa / Terrasse	10.000 €	8.010 €	Neue Terrasse
424200	Schwimmbad / Uferbefestigung/Grundstückseinfriedung	55.000 €	0 €	Neuplanung ab 2019
424200	Schwimmbad / technische Anlagen	0 €	21.230 €	Erneuerung nach Blitzeinschlag (zu 100 % durch Versicherung abgedeckt)
561100	Umweltschutz/Landschaftspflege (Ausgleichsmaßnahmen Windkraft; Zuweisungen 2014/15 = 734.638,70 € abzgl. Rückzahlungen v. 59.311,35 € + 60.484,41 €) = 614.842,94 €	73.500 €	9.280 €	Freistellung Trockenmauern

## Vorbericht zum Haushaltsplan 2019 der Verbandsgemeinde Wöllstein

### Ungeplante Investitionen (5.000 €)

Produkt	Beschreibung	verwendet	Bemerkung
114210	Verwaltungsgebäude / Geräte und Ausrüstungsgegenstände	9.340 €	8 zusätzliche Luftfiltersysteme
126100	Feuerwehr allgemein / Digitalfunkausstattung	6.040 €	30 digitale Meldeempfänger (abzgl. Zuschuss v. 2.680 €)
561100	Umweltschutz/Landschaftspflege/Ausgleichsflächen	24.540 €	Grundstückserwerb Gemarkung Siefersheim

-/- Ende des Vorberichtes

**Teilhaushalte  
Übersicht  
-Zusammenfassung-**

**Teilhaushalte - Zusammenfassung**  
**Hauptplan**

09.11.2018  
09:08:32

950 VG Wöllstein

Betragsangaben in EUR

Seite: 1 von 1

**Ergebnishaushalt: Ergebnishaushalt**

Teilhaushalte	Rechng.-Erg. Vorvorjahr 2017	Vorjahr 2018	Planjahr 2019	Planjahr 2020	Planjahr 2021	Planjahr 2022
10 Zentrale Verwaltung, Schulen, Sport, Personal	- 2.185.524,68	- 2.628.030,00	- 3.104.660,00	- 2.712.890,00	- 2.692.120,00	- 2.669.140,00
20 Sicherheit, Ordnung und Umwelt	- 814.270,35	- 938.710,00	- 1.021.400,00	- 949.280,00	- 960.340,00	- 946.750,00
30 Kämmerei, Rechnungswesen und Zahlungsverkehr	- 585.993,13	- 806.810,00	- 762.860,00	- 761.320,00	- 773.250,00	- 787.390,00
40 Planen und Bauen	- 558.072,61	- 696.290,00	- 898.550,00	- 851.330,00	- 862.230,00	- 872.840,00
50 zentrale Finanzen	4.245.491,83	5.069.840,00	5.787.470,00	5.274.820,00	5.287.940,00	5.276.120,00
<b>Summe Teilhaushalte Ergebnishaushalt:</b>	<b>101.631,06</b>					

**Finanzhaushalt: Finanzhaushalt**

Teilhaushalte	Rechng.-Erg. Vorvorjahr 2017	Vorjahr 2018	Planjahr 2019	Planjahr 2020	Planjahr 2021	Planjahr 2022
10 Zentrale Verwaltung, Schulen, Sport, Personal	- 2.498.444,39	- 3.609.330,00	- 4.473.210,00	- 4.493.940,00	- 1.989.620,00	- 2.050.690,00
20 Sicherheit, Ordnung und Umwelt	- 1.093.996,90	- 1.649.010,00	- 1.159.470,00	- 1.813.320,00	- 1.525.730,00	- 840.360,00
30 Kämmerei, Rechnungswesen und Zahlungsverkehr	118.311,62	- 585.570,00	- 795.780,00	- 802.900,00	- 812.770,00	- 1.441.950,00
40 Planen und Bauen	- 583.721,27	- 783.490,00	- 1.131.240,00	- 1.408.380,00	- 842.140,00	- 853.290,00
50 zentrale Finanzen	4.057.850,94	6.627.400,00	7.559.700,00	8.518.540,00	5.170.260,00	5.186.290,00
<b>Summe Teilhaushalte Finanzhaushalt:</b>	<b>0,00</b>					



# **Ergebnishaushalt Hauptplan**

# Ergebnishaushalt VG Wöllstein

## Hauptplan 2019

950 VG Wöllstein

Muster 7  
(zu § 2 Abs. 1 GemHVO)

Ifd. Nr.	Ergebnishaushalt	Ergebnisse des Haushaltsvorjahres	Ansätze des Haushaltsvorjahres einschl. Nachträge	Ansätze des Haushaltsjahres	Planungsdaten des Haushaltsfolgejahres	Planungsdaten des zweiten Haushaltsfolgejahres	Planungsdaten des dritten Haushaltsfolgejahres
		2017	2018	2019	2020	2021	2022
E1	Steuern und ähnliche Abgaben	14.850,00	15.000,00	15.000,00	15.000,00	15.000,00	15.000,00
	403200   Sonstige Gemeindesteuern - Sonstige Vergnügungssteuer	14.850,00	15.000,00	15.000,00	15.000,00	15.000,00	15.000,00
E2	Zuwendungen, allgemeine Umlagen und sonstige	4.703.090,80	5.876.170,00	6.813.750,00	6.008.130,00	6.016.640,00	5.988.190,00
	411120   Schlüsselzuweisungen - vom Land - Schlüsselzuweisung B1	117.960,00	118.600,00	118.600,00	118.600,00	118.600,00	118.600,00
	411130   Schlüsselzuweisungen - vom Land - Schlüsselzuweisung B2	711.222,00	844.500,00	1.122.787,00	1.122.787,00	1.122.787,00	1.122.787,00
	411140   Schlüsselzuweisungen - vom Land - Investitionsschlüsselzuweisungen (soweit sie nicht in einem Sonderposten zu erfassen sind)	45.970,00	46.200,00	44.333,00	44.333,00	44.333,00	44.333,00
	414410   Zuweisungen und Zuschüsse für laufende Zwecke - vom öffentlichen Bereich - vom Bund		287.850,00	287.850,00			
	414420   Zuweisungen und Zuschüsse für laufende Zwecke - vom öffentlichen Bereich - vom Land	41.341,80	45.500,00	47.750,00	47.750,00	47.750,00	47.750,00
	414430   Zuweisungen und Zuschüsse für laufende Zwecke - vom öffentlichen Bereich - von Gemeinden und Gemeindeverbänden	2.700,00	3.000,00	3.000,00	3.000,00	3.000,00	3.000,00
	415100   Erträge aus der Auflösung von Sonderposten aus Zuwendungen - Sonderposten aus Zuwendungen			172.540,00	169.740,00	167.070,00	165.270,00
	416200   Allgemeine Umlagen - von Gemeinden und Gemeindeverbänden	3.783.897,00	3.894.900,00	3.786.650,00	4.056.290,00	4.513.100,00	4.486.450,00
	416210   Auflösung von Umlagenüberschüsse aus Vorjahren		635.620,00	1.230.240,00	445.630,00		
E4	Öffentlich-rechtliche Leistungsentgelte	222.372,23	217.950,00	232.250,00	232.250,00	232.250,00	232.250,00
	431100   Verwaltungsgebühren einschließlich Erstattung von Auslagen - Passgebühren	59.532,20	54.000,00	64.000,00	64.000,00	64.000,00	64.000,00
	431200   Verwaltungsgebühren einschließlich Erstattung von Auslagen - Gebühren für die Erteilung von Bescheiden (u.a. Genehmigungen, Ablehnungen, Untersagungen)	46.414,50	41.950,00	47.950,00	47.950,00	47.950,00	47.950,00
	431900   Verwaltungsgebühren einschließlich Erstattung von Auslagen - Sonstige (inkl. ungeklärte Kassenüberschüsse)	0,20					
	432100   Benutzungsgebühren, wiederkehrende Beiträge (soweit diese nicht in einem Sonderposten zu erfassen sind) und ähnliche Entgelte, Kostenerstattungen - Entgelte für die Benutzung von öffentlichen Einrichtungen und für wirtschaftliche Dienstleistungen	24.942,10	28.500,00	28.700,00	28.700,00	28.700,00	28.700,00
	432101   Benutzungsgebühren, wiederkehrende Beiträge (nicht als Sonderposten zu erfassen) und ähnliche Entgelte, Kostenerstattungen - Entgelte für die Benutzung von öffentlichen Einrichtungen und für wirtschaftliche Dienstleistungen - Schulbuchausleihe	5.396,26	6.000,00	6.000,00	6.000,00	6.000,00	6.000,00
	432900   Benutzungsgebühren, wiederkehrende Beiträge (soweit diese nicht in einem Sonderposten zu erfassen sind) und ähnliche Entgelte, Kostenerstattungen - Sonstige (z.B. Hebegebühren etc.)	32.504,47	32.500,00	33.000,00	33.000,00	33.000,00	33.000,00
	435100   Beteiligung Schülerbetreuungskosten	53.582,50	55.000,00	52.600,00	52.600,00	52.600,00	52.600,00
E5	Privatrechtliche Leistungsentgelte	139.583,40	120.800,00	129.700,00	129.700,00	129.700,00	129.700,00
	441100   Privatrechtliche Leistungsentgelte - Erträge aus Verkäufen	8,00					
	441200   Privatrechtliche Leistungsentgelte - Mieten, Pachten, Standgelder u.ä.	12.793,97	12.500,00	13.400,00	13.400,00	13.400,00	13.400,00
	441400   Privatrechtliche Leistungsentgelte - Beteiligung Essenskosten	119.601,49	103.000,00	109.000,00	109.000,00	109.000,00	109.000,00
	441900   Privatrechtliche Leistungsentgelte - Sonstige		300,00	300,00	300,00	300,00	300,00
	441910   Privatrechtliche Leistungsentgelte - Erlöse aus Energieverkäufen (Netzeinspeisung)	7.179,94	5.000,00	7.000,00	7.000,00	7.000,00	7.000,00

# Ergebnishaushalt VG Wöllstein

## Hauptplan 2019

950 VG Wöllstein

Muster 7  
(zu § 2 Abs. 1 GemHVO)

Ifd. Nr.	Ergebnishaushalt	Ergebnisse des Haushaltsvorjahres	Ansätze des Haushaltsvorjahres einschl. Nachträge	Ansätze des Haushaltsjahres	Planungsdaten des Haushaltsfolgejahres	Planungsdaten des zweiten Haushaltsfolgejahres	Planungsdaten des dritten Haushaltsfolgejahres
		2017	2018	2019	2020	2021	2022
E6	Kostenerstattungen und Kostenumlagen	232.984,70	201.350,00	189.000,00	185.000,00	185.000,00	185.000,00
	442310   von Sondervermögen - von Eigenbetrieben	76.047,05	69.500,00	75.000,00	75.000,00	75.000,00	75.000,00
	442410   vom öffentlichen Bereich - vom Bund	46,08					
	442420   vom öffentlichen Bereich - vom Land	23.008,67	9.000,00	13.000,00	9.000,00	9.000,00	9.000,00
	442430   vom öffentlichen Bereich - von Gemeinden und Gemeindeverbänden	92.031,62	97.150,00	75.250,00	75.250,00	75.250,00	75.250,00
	442440   vom öffentlichen Bereich - von Zweckverbänden	5.206,66	6.600,00	5.000,00	5.000,00	5.000,00	5.000,00
	442450   vom öffentlichen Bereich - von Anstalten	5.993,91	3.300,00	3.300,00	3.300,00	3.300,00	3.300,00
	442480   vom öffentlichen Bereich - von sonstigen öffentlichen Sonderrechnungen	8.687,00	8.700,00	9.000,00	9.000,00	9.000,00	9.000,00
	442490   Kostenerstattungen und Kostenumlagen - vom öffentlichen Bereich - vom sonstigen öffentlichen Bereich (nur Sozialversicherungen!)	3.209,60					
	442510   vom privaten Bereich - von privaten Unternehmen (auch Schadensersatz)	4.123,47	1.200,00	1.200,00	1.200,00	1.200,00	1.200,00
	442590   Kostenerstattungen und Kostenumlagen - vom privaten Bereich - vom sonstigen privaten Bereich (z.B. Nebenkosten, Schadensersatz u.ä.)	14.630,64	5.900,00				
	442900   von Sonstigen			7.250,00	7.250,00	7.250,00	7.250,00
E7	Sonstige laufende Erträge	185.657,97	340.670,00	155.020,00	155.020,00	155.020,00	155.020,00
	461130   Erträge aus der Veräußerung von immateriellen Vermögensgegenständen und Vermögensgegenständen des Sachanlagevermögens - Erträge aus der Veräußerung von beweglichen Vermögensgegenständen oberhalb der Wertgrenze i. H. v. 410 Euro	849,00					
	462100   Weitere sonstige laufende Erträge - Ordnungsrechtliche Erträge (Bußgelder, Verwarnungsgelder u.a.)	20.329,79	20.300,00	18.300,00	18.300,00	18.300,00	18.300,00
	462110   Weitere sonstige laufende Erträge - Verkehrsüberwachung durch VG Wörrstadt - Ordnungsrechtliche Erträge (Bußgelder, Verwarnungsgelder u.a.)	35.630,00	40.000,00	32.000,00	32.000,00	32.000,00	32.000,00
	462200   Weitere sonstige laufende Erträge - Säumniszuschläge, Mahngebühren, Zustellungsgebühren und u.a.	45.810,04	30.100,00	30.100,00	30.100,00	30.100,00	30.100,00
	462600   Weitere sonstige laufende Erträge - Verkauf von Angebotsunterlagen	1.750,00		600,00	600,00	600,00	600,00
	462700   Weitere sonstige laufende Erträge - Versicherungserstattungen	77.336,89					
	462900   Weitere sonstige laufende Erträge - Sonstige weitere Erträge (z.B. Spenden usw.)	350,00		100,00	100,00	100,00	100,00
	462901   Weitere sonstige laufende Erträge - Sonstige weitere Erträge (ungeklärte Kassenüberschüsse der Handvorschusskassen)	0,06					
	462910   Weitere sonstige laufende Erträge - Sonstige weitere Erträge (Wahlleistungen Beihilfe)	2.808,00	2.870,00	2.920,00	2.920,00	2.920,00	2.920,00
	466110   Nicht zahlungswirksame ordentliche Erträge - Erträge aus der Auflösung von Wertberichtigungen, Sonderposten und Rückstellungen - Erträge aus der Auflösung von Wertberichtigungen auf Forderungen	794,19					
	466130   Nicht zahlungswirksame ordentliche Erträge - Erträge aus der Auflösung von Wertberichtigungen, Sonderposten und Rückstellungen - Erträge aus der Auflösung von Sonderposten ohne Sonderposten für Grabnutzungsentgelte		176.000,00				

# Ergebnishaushalt VG Wöllstein

## Hauptplan 2019

950 VG Wöllstein

Muster 7  
(zu § 2 Abs. 1 GemHVO)

Ifd. Nr.	Ergebnishaushalt	Ergebnisse des Haushaltsvorjahres	Ansätze des Haushaltsvorjahres einschl. Nachträge	Ansätze des Haushaltsjahres	Planungsdaten des Haushaltsfolgejahres	Planungsdaten des zweiten Haushaltsfolgejahres	Planungsdaten des dritten Haushaltsfolgejahres
		2017	2018	2019	2020	2021	2022
	466140   Nicht zahlungswirksame ordentliche Erträge - Erträge aus der Auflösung von Wertberichtigungen, Sonderposten und Rückstellungen - Erträge aus der Auflösung von Rückstellungen		71.400,00	71.000,00	71.000,00	71.000,00	71.000,00
<b>E8</b>	<b>Summe der laufenden Erträge aus Verwaltungstätigkeit</b>	<b>5.498.539,10</b>	<b>6.771.940,00</b>	<b>7.534.720,00</b>	<b>6.725.100,00</b>	<b>6.733.610,00</b>	<b>6.705.160,00</b>
E9	Personal- und Versorgungsaufwendungen	2.628.120,02	3.194.370,00	3.500.220,00	3.533.790,00	3.598.240,00	3.667.300,00
	501200   Aufwendungen für ehrenamtlich Tätige - Beigeordnete	4.108,08	7.270,00	5.000,00	5.050,00	5.150,00	5.250,00
	501400   Aufwendungen für ehrenamtlich Tätige - Rats- und Ausschussmitglieder	9.097,50	11.000,00	10.000,00	10.000,00	10.000,00	10.000,00
	501900   Aufwendungen für ehrenamtlich Tätige - Sonstig ehrenamtlich Tätige (u.a. ehrenamtlich Tätige der Feuerwehr)	36.065,00	37.440,00	38.660,00	38.740,00	38.880,00	39.040,00
	502110   Dienstbezüge und dergleichen - Beamte - Dienstbezüge	270.193,79	338.020,00	357.250,00	360.840,00	367.670,00	375.040,00
	502210   Dienstbezüge und dergleichen - Arbeitnehmer - Vergütungen	1.601.905,21	1.903.000,00	2.134.830,00	2.156.180,00	2.197.170,00	2.241.090,00
	502220   Dienstbezüge und dergleichen - Arbeitnehmer - Leistungszulagen	23.601,73	10.190,00	23.370,00	23.370,00	23.370,00	23.370,00
	503100   Beiträge zu Versorgungskassen - Beamte	56.785,76	64.560,00	76.840,00	77.600,00	79.070,00	80.660,00
	503200   Beiträge zu Versorgungskassen - Arbeitnehmer	128.678,93	153.140,00	173.760,00	175.490,00	178.820,00	182.380,00
	504200   Beiträge zur gesetzlichen Sozialversicherung - Arbeitnehmer	328.354,59	387.460,00	429.530,00	433.800,00	442.050,00	450.880,00
	504900   Beiträge zur gesetzlichen Sozialversicherung - Sonstige	98,41	1.300,00	1.320,00	1.340,00	1.360,00	1.390,00
	505100   Beihilfen, Unterstützungsleistungen und dergleichen - Beamte	38.495,05	61.460,00	43.560,00	44.010,00	44.860,00	45.720,00
	505200   Beihilfen, Unterstützungsleistungen und dergleichen - Arbeitnehmer	318,32	400,00	400,00	400,00	400,00	400,00
	506290   Personalnebenaufwendungen - Arbeitnehmer - Sonstige	1.584,83	1.920,00	1.920,00	1.920,00	1.920,00	1.920,00
	507110   Zuführungen zu Pensionsrückstellungen u.ä. Verpflichtungen - Beamte - Pensionsrückstellungen		54.000,00	38.000,00	38.000,00	38.000,00	38.000,00
	507120   Zuführungen zu Pensionsrückstellungen u.ä. Verpflichtungen - Beamte - Beihilferückstellungen		20.000,00	18.000,00	18.000,00	18.000,00	18.000,00
	508900   Zuführungen zu Rückstellungen für nicht genommenen Urlaub, Überstunden u.ä. - Sonstige		10.000,00	9.000,00	9.000,00	9.000,00	9.000,00
	509100   Pauschalierte Lohnsteuer (auch Zahlungen über Knappschaft)	4.274,94	3.720,00	4.300,00	4.320,00	4.360,00	4.390,00
	511100   Versorgungsaufwendungen - Beamte	117.094,05	122.190,00	126.480,00	127.730,00	130.160,00	132.770,00
	515100   Zuführungen zu Pensionsrückstellungen u.ä. Verpflichtungen - Beamte	7.463,83	7.300,00	8.000,00	8.000,00	8.000,00	8.000,00
E10	Aufwendungen für Sach- und Dienstleistungen	1.372.670,15	1.827.050,00	2.054.450,00	1.261.450,00	1.291.050,00	1.268.350,00
	522100   Aufwendungen für Energie / Wasser / Abwasser / Abfall - Aufwendungen für Energie (Heizenergie inkl. Heizstrom)	124.605,93	128.400,00	111.700,00	109.700,00	113.700,00	115.700,00
	522110   Aufwendungen für Energie / Wasser / Abwasser / Abfall - Aufwendungen für Energie (Stromkosten)	99.870,27	104.650,00	99.150,00	99.150,00	101.150,00	102.150,00
	522120   Aufwendungen für Energie / Wasser / Abwasser / Abfall - Aufwendungen für Wasser, Abwasser und Müllabfuhr	41.717,61	58.100,00	61.000,00	60.900,00	61.100,00	62.700,00

# Ergebnishaushalt VG Wöllstein

## Hauptplan 2019

950 VG Wöllstein

Muster 7  
(zu § 2 Abs. 1 GemHVO)

Ifd. Nr.	Ergebnishaushalt	Ergebnisse des Haushaltsvorjahres	Ansätze des Haushaltsvorjahres einschl. Nachträge	Ansätze des Haushaltsjahres	Planungsdaten des Haushaltsfolgejahres	Planungsdaten des zweiten Haushaltsfolgejahres	Planungsdaten des dritten Haushaltsfolgejahres
		2017	2018	2019	2020	2021	2022
	522130   Aufwendungen für Energie / Wasser / Abwasser / Abfall - Abfallbeseitigung (Bauschutt, Grünabfälle usw) außerhalb der Hausmüllabfuhr	5.635,12	7.050,00	6.750,00	6.650,00	7.050,00	7.350,00
	523110   Aufwendungen für Unterhaltung und Bewirtschaftung - Unterhaltung der Grundstücke, Außenanlagen, Gebäude und Gebäudeeinrichtungen - Grundstücke	8.131,75	10.500,00	10.500,00	10.500,00	10.500,00	10.500,00
	523120   Aufwendungen für Unterhaltung und Bewirtschaftung - Unterhaltung der Grundstücke, Außenanlagen, Gebäude und Gebäudeeinrichtungen - Außenanlagen	49.074,37	105.100,00	32.300,00	19.800,00	19.800,00	19.800,00
	523130   Aufwendungen für Unterhaltung und Bewirtschaftung - Unterhaltung der Grundstücke, Außenanlagen, Gebäude und Gebäudeeinrichtungen - Gebäude einschließlich der Bestandteile, die dem Gebäude zuzurechnen sind	152.194,79	482.200,00	744.500,00	54.900,00	55.300,00	52.200,00
	523140   Aufwendungen für Unterhaltung und Bewirtschaftung - Unterhaltung der Grundstücke, Außenanlagen, Gebäude und Gebäudeeinrichtungen - Betriebsvorrichtungen, die im Gebäude eingebaut sind	13.042,88	5.000,00	7.000,00	7.000,00	7.000,00	7.000,00
	523230   Aufwendungen für Unterhaltung und Bewirtschaftung - Bewirtschaftung der Grundstücke, Außenanlagen, Gebäude und Gebäudeeinrichtungen - Gebäude einschließlich der Bestandteile, die dem Gebäude zuzurechnen sind	134,91					
	523240   Aufwendungen für Unterhaltung und Bewirtschaftung - Bewirtschaftung der Grundstücke, Außenanlagen, Gebäude und Gebäudeeinrichtungen - Betriebsvorrichtungen, die im Gebäude eingebaut sind	45,50	1.600,00				
	523510   Aufwendungen für Unterhaltung und Bewirtschaftung - Fahrzeugunterhaltung - Wartungs- und Instandsetzungskosten	38.175,77	30.300,00	28.100,00	22.800,00	22.800,00	22.800,00
	523520   Aufwendungen für Unterhaltung und Bewirtschaftung - Fahrzeugunterhaltung - Betriebs- und Schmierstoffe	8.641,33	11.900,00	11.800,00	12.100,00	12.100,00	12.100,00
	523530   Aufwendungen für Unterhaltung und Bewirtschaftung - Fahrzeugunterhaltung - Reifen	1.493,45	800,00	800,00	800,00	800,00	800,00
	523590   Aufwendungen für Unterhaltung und Bewirtschaftung - Fahrzeugunterhaltung - Sonstige	106,80	2.700,00	9.100,00	2.200,00	2.200,00	2.200,00
	523600   Aufwendungen für Unterhaltung und Bewirtschaftung - Unterhaltung der Maschinen und technischen Anlagen	27.592,69	46.800,00	68.350,00	31.350,00	31.350,00	29.250,00
	523610   Aufwendungen für Unterhaltung und Bewirtschaftung - Unterhaltung u. Bewirtschaftung der Maschinen u. techn. Anlagen - Betriebsstoffe	4.567,29	4.150,00	4.000,00	4.000,00	4.000,00	4.000,00
	523700   Aufwendungen für Unterhaltung und Bewirtschaftung - Unterhaltung der Betriebs- und Geschäftsausstattung	5.363,25	24.800,00	17.400,00	15.900,00	15.900,00	15.900,00
	523800   Aufwendungen für Unterhaltung und Bewirtschaftung - Geringwertige Geräte, Ausstattungs-, Ausrüstungs- und sonstige Gebrauchsgegenstände	44.951,92	39.000,00	60.600,00	44.200,00	45.100,00	45.900,00
	524200   Weitere Verwaltungs- und Betriebsaufwendungen - Verpflegung - Essenskosten, Speisen, Lebensmittel inkl. Getränke (auch Schüler etc.)	146.382,66	153.000,00	153.300,00	153.300,00	153.300,00	153.300,00
	524400   Weitere Verwaltungs- und Betriebsaufwendungen - Verbrauchsmaterial (z.B.Laborbedarf, Werkstättenbedarf, Lebensmittel, Arzneimittel, Verbandstoffe, Sanitätsverbrauchsmaterial, Saat- und Pflanzgut, )Düngemittel	10.960,55	14.600,00	24.150,00	24.150,00	24.350,00	15.650,00
	524500   Weitere Verwaltungs- und Betriebsaufwendungen - Lehr- und Unterrichtsmittel (Landkarten, Filme, Zeichnungen, physikalische und chemische Stoffe), Lernmittel, Schulbücher, Werkstoffe, Bastelmaterial	35.489,70	37.700,00	38.300,00	38.300,00	38.300,00	38.300,00

# Ergebnishaushalt VG Wöllstein

## Hauptplan 2019

950 VG Wöllstein

Muster 7  
(zu § 2 Abs. 1 GemHVO)

Ifd. Nr.	Ergebnishaushalt	Ergebnisse des Haushaltsvorjahres	Ansätze des Haushaltsvorjahres einschl. Nachträge	Ansätze des Haushaltsjahres	Planungsdaten des Haushaltsfolgejahres	Planungsdaten des zweiten Haushaltsfolgejahres	Planungsdaten des dritten Haushaltsfolgejahres
		2017	2018	2019	2020	2021	2022
	524510   Weitere Verwaltungs- und Betriebsaufwendungen - Spiel- und Bastelmaterial	3.130,94	2.800,00	2.800,00	2.800,00	2.800,00	2.800,00
	524520   Weitere Verwaltungs- und Betriebsaufwendungen - Lehr- und Unterrichtsmittel aus Spendengelder		1.300,00				
	524700   Weitere Verwaltungs- und Betriebsaufwendungen - Sonstige Verbrauchsmittel (z.B. Reinigungsmittel, Streusalz, Baustoffe, etc.)	18.631,48	20.800,00	17.450,00	17.150,00	17.950,00	19.950,00
	524800   Weitere Verwaltungs- und Betriebsaufwendungen - Sonstige bezogene Leistungen (u.a. Klassenfahrten, Sportstätten- und Schwimmbadfahrten, VG-Bus und sonstige Beförderungsleistungen)	17.037,60	18.800,00	21.100,00	21.100,00	21.100,00	21.100,00
	524900   Weitere Verwaltungs- und Betriebsaufwendungen - Sonstige Aufwendungen für Sachleistungen	7.647,72	15.150,00	10.350,00	13.850,00	10.350,00	13.850,00
	524910   Weitere Verwaltungs- und Betriebsaufwendungen - Sonstige Aufwendungen für Sachleistungen - Bewirtungen	2.518,55	3.700,00	3.300,00	3.300,00	3.300,00	3.300,00
	524920   Sachleistungen für Ersatzvornahmen	2.618,00	7.000,00	5.000,00	5.000,00	5.000,00	5.000,00
	525310   Kostenerstattungen - an Sondervermögen - an Eigenbetriebe	875,00					
	525420   Kostenerstattungen - an den öffentlichen Bereich - an das Land	11.050,00	6.000,00	6.000,00	6.000,00	6.000,00	6.000,00
	525430   Kostenerstattungen - an den öffentlichen Bereich - an Gemeinden und Gemeindeverbände	73.590,89	82.800,00	74.300,00	74.300,00	74.300,00	74.300,00
	525480   Kostenerstattungen - an den öffentlichen Bereich - an sonstige öffentliche Sonderrechnungen	48.800,40					
	525510   Kostenerstattungen - an den privaten Bereich - an private Unternehmen und dergl.	33.560,57	13.300,00	15.700,00	15.700,00	15.700,00	15.700,00
	525590   Kostenerstattungen - an den privaten Bereich - an den sonstigen privaten Bereich	593,90					
	525900   Kostenerstattungen - an Sonstige	45.259,26	54.000,00	52.500,00	52.500,00	52.500,00	52.500,00
	529100   Sonstige Aufwendungen für Sach- und Dienstleistungen - sonstige Aufwendungen für Sachleistungen	3,00					
	529200   Sonstige Aufwendungen für Sach- und Dienstleistungen - sonstige Aufwendungen für Dienstleistungen	108.987,65	150.000,00	155.600,00	131.100,00	150.700,00	131.200,00
	529210   Sonstige Aufwendungen für Sach- und Dienstleistungen - Aufwendung für Dienstleistungen (z.B. Gebäudereinigung u.ä.)	180.186,65	183.050,00	201.550,00	200.950,00	205.550,00	205.050,00
E11	<b>Abschreibungen</b>		<b>303.000,00</b>	<b>378.730,00</b>	<b>360.670,00</b>	<b>349.000,00</b>	<b>335.180,00</b>
	532100   Abschreibungen auf immaterielle Vermögensgegenstände - gewerbliche Schutzrechte und ähnliche Rechte und Werte sowie Lizenzen an solchen Rechten und Werten			3.350,00	1.720,00	1.000,00	770,00
	534100   Abschreibungen auf bebaute Grundstücke und grundstücksgleiche Rechte - mit Wohnbauten			1.190,00	1.190,00	1.190,00	1.190,00
	534300   Abschreibungen auf bebaute Grundstücke und grundstücksgleiche Rechte - mit Schulgebäuden und Schulumhallen			132.400,00	132.220,00	132.220,00	132.220,00
	534500   Abschreibungen auf bebaute Grundstücke und grundstücksgleiche Rechte - mit Sportanlagen			68.120,00	67.490,00	66.870,00	66.870,00

# Ergebnishaushalt VG Wöllstein

## Hauptplan 2019

950 VG Wöllstein

Muster 7  
(zu § 2 Abs. 1 GemHVO)

Ifd. Nr.	Ergebnishaushalt	Ergebnisse des Haushalts- vorvorjahres	Ansätze des Haushalts- vorjahres einschl. Nachträge	Ansätze des Haushalts- jahres	Planungsdaten des Haushalts- folgejahres	Planungsdaten des zweiten Haushalts- folgejahres	Planungsdaten des dritten Haushalts- folgejahres
		2017	2018	2019	2020	2021	2022
	534600   Abschreibungen auf bebaute Grundstücke und grundstücksgleiche Rechte - mit Gartenanlagen			3.400,00	3.400,00	3.400,00	3.400,00
	534700   Abschreibungen auf bebaute Grundstücke und grundstücksgleiche Rechte - mit Verwaltungsgebäuden			19.000,00	19.000,00	19.000,00	19.000,00
	534900   Abschreibungen auf bebaute Grundstücke und grundstücksgleiche Rechte - mit sonstigen Gebäuden			21.690,00	21.690,00	21.690,00	21.690,00
	535800   Abschreibungen auf das Infrastrukturvermögen (einschließlich Grundstücke und grundstücksgleiche Rechte) - Straßen, Wege, Plätze und Verkehrslenkungsanlagen			6.740,00	6.740,00	6.740,00	6.720,00
	535900   Abschreibungen auf das Infrastrukturvermögen (einschließlich Grundstücke und grundstücksgleiche Rechte) - sonstige Bauten des Infrastrukturvermögens			910,00	910,00	910,00	910,00
	537100   Abschreibungen auf Kunstgegenstände, Denkmäler - Kunstgegenstände			370,00	370,00	370,00	370,00
	538100   Abschreibungen auf Fahrzeuge, Maschinen und technische Anlagen, Betriebs- und Geschäftsausstattung - Fahrzeuge			31.910,00	30.390,00	28.910,00	25.360,00
	538200   Abschreibungen auf Fahrzeuge, Maschinen und technische Anlagen, Betriebs- und Geschäftsausstattung - Maschinen und technische Anlagen			1.610,00	1.530,00	1.410,00	1.390,00
	538320   Abschreibungen auf Fahrzeuge, Maschinen und technische Anlagen, Betriebs- und Geschäftsausstattung - Betriebs- und Geschäftsausstattung - Betriebsausstattung			38.190,00	31.880,00	30.050,00	25.450,00
	538330   Abschreibungen auf Fahrzeuge, Maschinen und technische Anlagen, Betriebs- und Geschäftsausstattung - Betriebs- und Geschäftsausstattung - Geschäftsausstattung			49.850,00	42.140,00	35.240,00	29.840,00
	539900   Sonstige Abschreibungen und außerplanmäßige Abschreibungen - Sonstige Abschreibungen		303.000,00				
E12	Zuwendungen, Umlagen und sonstige Transferaufwendungen	428.031,18	504.950,00	566.880,00	563.880,00	563.880,00	563.880,00
	541420   Zuweisungen und Zuschüsse für laufende Zwecke - an den öffentlichen Bereich - an das Land	6.481,37	6.200,00	6.700,00	6.700,00	6.700,00	6.700,00
	541430   Zuweisungen und Zuschüsse für laufende Zwecke - an den öffentlichen Bereich - an Gemeinden und Gemeindeverbände	200,00	5.000,00	5.000,00	5.000,00	5.000,00	5.000,00
	541440   Zuweisungen und Zuschüsse für laufende Zwecke - an den öffentlichen Bereich - an Zweckverbände	23.358,00	30.000,00	18.000,00	18.000,00	18.000,00	18.000,00
	541510   Zuweisungen und Zuschüsse für laufende Zwecke - an den privaten Bereich - an private Unternehmen und dergl.	5.943,21	6.000,00	6.000,00	6.000,00	6.000,00	6.000,00
	541590   Zuweisungen und Zuschüsse für laufende Zwecke - an den privaten Bereich - an den sonstigen privaten Bereich	1.649,00	3.750,00				
	541900   Zuweisungen und Zuschüsse für laufende Zwecke - an Sonstige	15.432,60	20.300,00	27.050,00	24.050,00	24.050,00	24.050,00
	544110   Allgemeine Umlagen an das Land - Umlage zur Finanzierung des Fonds "Deutsche Einheit"	55.628,00	54.500,00				
	544210   Allgemeine Umlagen an Gemeindeverbände - Landkreise	319.339,00	379.200,00	504.130,00	504.130,00	504.130,00	504.130,00
E13	Aufwendungen der sozialen Sicherung	165.126,18	172.000,00	165.000,00	165.000,00	165.000,00	165.000,00
	552100   Kostenbeteiligungen und -erstattungen nach SGB II - an Landkreise	157.861,56	155.000,00	155.000,00	155.000,00	155.000,00	155.000,00

# Ergebnishaushalt VG Wöllstein

## Hauptplan 2019

950 VG Wöllstein

Muster 7  
(zu § 2 Abs. 1 GemHVO)

Ifd. Nr.	Ergebnishaushalt	Ergebnisse des Haushaltsvorjahres	Ansätze des Haushaltsvorjahres einschl. Nachträge	Ansätze des Haushaltsjahres	Planungsdaten des Haushaltsfolgejahres	Planungsdaten des zweiten Haushaltsfolgejahres	Planungsdaten des dritten Haushaltsfolgejahres
		2017	2018	2019	2020	2021	2022
	554240   Kostenbeteiligungen und -erstattungen nach SGB XII - Kostenbeteiligungen gem. Landesgesetz zur Ausführung des Zwölften Buches Sozialgesetzbuch (AGSGB XII) - örtliche Träger - an Landkreise / kreisfreie Städte	7.264,62	17.000,00	10.000,00	10.000,00	10.000,00	10.000,00
E14	Sonstige laufende Aufwendungen	749.520,34	718.240,00	826.870,00	801.870,00	731.970,00	687.580,00
	561100   Sonstige Personal- und Versorgungsaufwendungen - Aufwendungen für Personaleinstellungen und -befähigungen (z.B. Untersuchungen für Feuerwehrleute)	5.361,15	5.600,00	5.850,00	5.850,00	5.850,00	5.850,00
	561200   Sonstige Personal- und Versorgungsaufwendungen - Aufwendungen für Aus- und Fortbildung, Umschulung	79.348,00	36.500,00	40.250,00	32.650,00	32.650,00	32.650,00
	561310   Sonstige Personal- und Versorgungsaufwendungen - Aufwendungen für übernommene Reisekosten für Dienstreisen und Dienstgänge - Fahrtkostenerstattung	7.653,14	10.900,00	10.500,00	10.500,00	10.500,00	10.500,00
	561390   Sonstige Personal- und Versorgungsaufwendungen - Aufwendungen für übernommene Reisekosten für Dienstreisen und Dienstgänge - Sonstiges		2.000,00	100,00	100,00	100,00	100,00
	561400   Sonstige Personal- und Versorgungsaufwendungen - Aufwendungen für allgemeine Betreuung der Bediensteten	3.652,50	3.500,00	4.200,00	4.200,00	4.200,00	4.200,00
	561500   Sonstige Personal- und Versorgungsaufwendungen - Aufwendungen für Dienst- und Schutzkleidung, persönliche Ausrüstungsgegenstände	97.864,49	47.700,00	33.500,00	28.700,00	28.700,00	28.700,00
	561910   Ausgleichsabgabe gem. § 77 Abs. 1 SGB IX	937,64	1.500,00	1.500,00	1.500,00	1.500,00	1.500,00
	562100   Aufwendungen für die Inanspruchnahme von Rechten und Diensten - Mieten, Pachten und Erbbauzinsen (auch Gerätemieten)	18.777,15	20.920,00	114.870,00	133.570,00	49.870,00	17.870,00
	562200   Aufwendungen für die Inanspruchnahme von Rechten und Diensten - Leasing	36.228,18	47.400,00	49.000,00	49.000,00	49.000,00	49.000,00
	562410   Aufwendungen für die Inanspruchnahme von Rechten und Diensten - Datenverarbeitung - laufende Lizenzaufwendungen	14.759,88	16.400,00	17.650,00	17.950,00	17.950,00	17.950,00
	562430   Aufwendungen für die Inanspruchnahme von Rechten und Diensten - Datenverarbeitung - Unterhaltung Software, Pflege und Updates	45.484,08	51.700,00	57.200,00	57.200,00	57.200,00	57.200,00
	562440   Aufwendungen für die Inanspruchnahme von Rechten und Diensten - Datenverarbeitung - Unterhaltung Hardware	8.692,87	11.400,00	5.900,00	5.900,00	5.900,00	5.900,00
	562490   Aufwendungen für die Inanspruchnahme von Rechten und Diensten - Datenverarbeitung - Sonstige (z.B. Hosting, Druckservice etc.)	40.369,49	41.200,00	42.100,00	42.100,00	42.100,00	42.100,00
	562510   Aufwendungen für die Inanspruchnahme von Rechten und Diensten - Sachverständigen-, Gerichts- und ähnliche Aufwendungen - Vergütungen (Honorar) einschl. Reisekosten an Sachverständige, Schornsteinfeger etc.	27.782,54	24.500,00	47.200,00	34.500,00	47.200,00	34.410,00
	562530   Aufwendungen für die Inanspruchnahme von Rechten und Diensten - Sachverständigen-, Gerichts- und ähnliche Aufwendungen - Gerichts-, Anwalts-, Notar-, Gerichtsvollzieherkosten usw.	7.087,48	6.700,00	7.120,00	7.120,00	7.120,00	7.120,00
	562900   Aufwendungen für die Inanspruchnahme von Rechten und Diensten - Sonstige Aufwendungen für die Inanspruchnahme von Rechten und Diensten			100,00	100,00	100,00	100,00
	563100   Geschäftsaufwendungen - Büromaterial (inkl. Verbrauchsmaterial für Geräte - Toner etc.)	48.365,80	41.350,00	44.800,00	44.400,00	44.400,00	44.400,00
	563210   Geschäftsaufwendungen - Fachliteratur, Zeitschriften - Bücher inkl. Loseblattsammlung und Online-Zugänge von Schriften aller Art	11.782,17	12.600,00	16.650,00	12.650,00	12.650,00	12.650,00
	563220   Geschäftsaufwendungen - Fachliteratur, Zeitschriften - Zeitschriften	662,14	1.050,00	750,00	750,00	750,00	750,00



# Ergebnishaushalt VG Wöllstein

## Hauptplan 2019

950 VG Wöllstein

Muster 7  
(zu § 2 Abs. 1 GemHVO)

Ifd. Nr.	Ergebnishaushalt	Ergebnisse des Haushaltsvorjahres	Ansätze des Haushaltsvorjahres einschl. Nachträge	Ansätze des Haushaltsjahres	Planungsdaten des Haushaltsfolgejahres	Planungsdaten des zweiten Haushaltsfolgejahres	Planungsdaten des dritten Haushaltsfolgejahres
		2017	2018	2019	2020	2021	2022
563230	Geschäftsaufwendungen - Fachliteratur, Zeitschriften - Zeitungen	1.553,55	1.700,00	1.300,00	1.300,00	1.300,00	1.300,00
563240	Geschäftsaufwendungen - Fachliteratur, Zeitschriften - Gesetz-, Verordnungs-, Amtsblätter	125,29	800,00	200,00	200,00	200,00	200,00
563290	Geschäftsaufwendungen - Fachliteratur, Zeitschriften - Sonstige, Plakate, Merkblätter (auch auf Datenträger)	2.215,28	1.000,00	3.550,00	1.050,00	1.050,00	1.050,00
563310	Geschäftsaufwendungen - Porto und Versandkosten - Porto	30.407,84	29.350,00	30.400,00	30.400,00	30.400,00	30.400,00
563410	Geschäftsaufwendungen - Telefon, Datenübertragungskosten - Fernmeldegebühren	22.812,30	24.100,00	35.150,00	35.150,00	35.150,00	35.150,00
563420	Geschäftsaufwendungen - Telefon, Datenübertragungskosten - Datenübertragungsgebühren	549,04	650,00	650,00	650,00	650,00	650,00
563430	Geschäftsaufwendungen - Telefon, Datenübertragungskosten - Miete, Leasing einschließlich Grundgebühr (Anschlussleitungen)	3.202,71	3.500,00	3.800,00	3.800,00	3.800,00	3.800,00
563460	Geschäftsaufwendungen - Telefon, Datenübertragungskosten - Rundfunk- und Fernsehgebühren	279,84	400,00	400,00	400,00	400,00	400,00
563510	Geschäftsaufwendungen - öffentliche Bekanntmachungen - Annoncen	13.731,97	12.000,00	6.000,00	6.000,00	6.000,00	6.000,00
563520	Geschäftsaufwendungen - öffentliche Bekanntmachungen - Amtsblatt	7.789,60	9.000,00	9.000,00	9.000,00	9.000,00	9.000,00
563530	Geschäftsaufwendungen - öffentliche Bekanntmachungen - Internet-Präsenz, Homepage	16.388,21	10.400,00	10.300,00	10.300,00	10.300,00	10.300,00
563600	Geschäftsaufwendungen - Öffentlichkeitsarbeit	5.987,06	7.200,00	20.100,00	8.200,00	8.200,00	8.200,00
563700	Geschäftsaufwendungen - Bankgebühren	11.071,70	10.000,00	3.000,00	3.000,00	3.000,00	3.000,00
563900	Geschäftsaufwendungen - Sonstiges	1.472,99	4.550,00	3.400,00	2.700,00	2.700,00	2.600,00
564110	Aufwendungen für Beiträge, Versicherungen und Sonstiges - Versicherungsbeiträge - Gebäudeversicherungen	12.594,43	13.350,00	14.820,00	14.820,00	15.420,00	15.420,00
564120	Aufwendungen für Beiträge, Versicherungen und Sonstiges - Versicherungsbeiträge - Kfz-Versicherungen	7.835,06	9.150,00	9.450,00	9.450,00	9.450,00	9.450,00
564130	Aufwendungen für Beiträge, Versicherungen und Sonstiges - Versicherungsbeiträge - Haftpflichtversicherungen	56.906,85	58.000,00	59.000,00	60.000,00	60.500,00	61.000,00
564140	Aufwendungen für Beiträge, Versicherungen und Sonstiges - Versicherungsbeiträge - Unfallversicherungen	57.486,49	58.550,00	62.500,00	62.100,00	62.100,00	62.100,00
564150	Aufwendungen für Beiträge, Versicherungen und Sonstiges - Versicherungsbeiträge - Rechtsschutzversicherungen	1.233,72	1.400,00	1.400,00	1.400,00	1.400,00	1.400,00
564190	Aufwendungen für Beiträge, Versicherungen und Sonstiges - Versicherungsbeiträge - Hausrat, Elektro und sonstige Versicherungen	492,98	600,00	550,00	550,00	550,00	550,00
564200	Aufwendungen für Beiträge, Versicherungen und Sonstiges - Beiträge zu Wirtschaftsverbänden, Berufsvertretungen und Vereinen	28.479,26	33.180,00	33.410,00	33.410,00	33.410,00	33.410,00
564300	Aufwendungen für Beiträge, Versicherungen und Sonstiges - Sonstige Beiträge (WKB, LWK, Wege etc.)	2.663,11	6.300,00	6.900,00	6.900,00	6.900,00	6.900,00
565510	Verluste aus dem Abgang von Gegenständen des Anlagevermögens und des Umlaufvermögens, Wertminderungen des Umlaufvermögens, Einstellungen in Sonderposten, Zuführungen zu Rückstellungen. - Wertberichtigungen zu Forderungen - Einzelwertberichtigung	1.909,51	29.000,00	300,00	300,00	300,00	300,00
568100	sonstige Steueraufwendungen - Grundsteuer	641,06	700,00	700,00	700,00	700,00	700,00

# Ergebnishaushalt VG Wöllstein

## Hauptplan 2019

950 VG Wöllstein

Muster 7  
(zu § 2 Abs. 1 GemHVO)

Ifd. Nr.	Ergebnishaushalt	Ergebnisse des Haushaltsvorvorjahres	Ansätze des Haushaltsvorjahres einschl. Nachträge	Ansätze des Haushaltsjahres	Planungsdaten des Haushaltsfolgejahres	Planungsdaten des zweiten Haushaltsfolgejahres	Planungsdaten des dritten Haushaltsfolgejahres
		2017	2018	2019	2020	2021	2022
	568200   sonstige Steueraufwendungen - Kraftfahrzeugsteuer	637,05	1.250,00	1.200,00	1.200,00	1.200,00	1.200,00
	569200   sonstige laufende Aufwendungen der Verwaltungstätigkeit - Verfügungsmittel		500,00	500,00	500,00	500,00	500,00
	569300   sonstige laufende Aufwendungen der Verwaltungstätigkeit - Repräsentationen	57,51	300,00	300,00	300,00	300,00	300,00
	569500   sonstige laufende Aufwendungen der Verwaltungstätigkeit - Ehrengaben	5.987,82	8.050,00	9.050,00	9.050,00	9.050,00	9.050,00
	569900   sonstige laufende Aufwendungen der Verwaltungstätigkeit - Sonstige (z.B. Mahngebühren, Verzugszinsen etc.)	199,41	340,00	300,00	300,00	300,00	300,00
<b>E15</b>	<b>Summe der laufenden Aufwendungen aus Verwaltungstätigkeit</b>	<b>5.343.467,87</b>	<b>6.719.610,00</b>	<b>7.492.150,00</b>	<b>6.686.660,00</b>	<b>6.699.140,00</b>	<b>6.687.290,00</b>
<b>E16</b>	<b>Laufendes Ergebnis aus Verwaltungstätigkeit</b>	<b>155.071,23</b>	<b>52.330,00</b>	<b>42.570,00</b>	<b>38.440,00</b>	<b>34.470,00</b>	<b>17.870,00</b>
E17	Zinserträge und sonstige Finanzerträge	2.414,76	200,00	200,00	200,00	200,00	200,00
	471510   Zinserträge für Kredite - vom inländischen Geldmarkt - von Banken		100,00	100,00	100,00	100,00	100,00
	479900   Sonstige Zinsen und ähnliche Erträge - Sonstige (Dividende, Verpätungszuschläge usw.)	2.414,76	100,00	100,00	100,00	100,00	100,00
E18	Zinsaufwendungen und sonstige Finanzaufwendungen	55.854,93	51.480,00	42.770,00	38.640,00	34.670,00	18.070,00
	573100   an Sondervermögen - an Eigenbetriebe		800,00	800,00	800,00	800,00	800,00
	574400   an den öffentlichen Bereich - an Zweckverbände		2.000,00	2.000,00	2.000,00	2.000,00	2.000,00
	574900   an den öffentlichen Bereich - an den sonstigen öffentlichen Bereich	7.437,23	4.300,00				
	575110   an den inländischen Geldmarkt - an inländische Kreditinstitute - an Banken	26.924,85	23.780,00	20.300,00	17.110,00	14.120,00	10.990,00
	575120   an den inländischen Geldmarkt - an inländische Kreditinstitute - an Sparkassen	7.139,79	6.800,00	6.450,00	6.090,00	5.720,00	1.370,00
	575210   an den inländischen Geldmarkt - an ausländische Kreditinstitute - an Banken	14.353,06	13.800,00	13.220,00	12.640,00	12.030,00	2.910,00
<b>E19</b>	<b>Saldo der Zins- und sonstigen Finanzerträge und -aufwendungen</b>	<b>- 53.440,17</b>	<b>- 51.280,00</b>	<b>- 42.570,00</b>	<b>- 38.440,00</b>	<b>- 34.470,00</b>	<b>- 17.870,00</b>
<b>E20</b>	<b>Ordentliches Ergebnis</b>	<b>101.631,06</b>	<b>1.050,00</b>				
<b>E21</b>	<b>Außerordentliches Ergebnis</b>						
E22a	Erträge aus internen Leistungsbeziehungen	165.544,38	173.000,00	148.000,00	146.000,00	148.000,00	152.000,00
	481100   Bauhof - Leistungsabrechnung	165.544,38	173.000,00	148.000,00	146.000,00	148.000,00	152.000,00
E22b	Aufwendungen aus internen Leistungsbeziehungen	165.544,38	174.050,00	148.000,00	146.000,00	148.000,00	152.000,00
	581100   Bauhof - Leistungsabrechnung	165.544,38	174.050,00	148.000,00	146.000,00	148.000,00	152.000,00
<b>E22</b>	<b>Saldo aus internen Leistungsbeziehungen</b>		<b>- 1.050,00</b>				
<b>E23</b>	<b>Jahresergebnis (Jahresüberschuss / Jahresfehlbetrag)</b>	<b>101.631,06</b>					
E	Erträge Summe	5.666.498,24	6.945.140,00	7.682.920,00	6.871.300,00	6.881.810,00	6.857.360,00
A	Aufwendungen Summe	5.564.867,18	6.945.140,00	7.682.920,00	6.871.300,00	6.881.810,00	6.857.360,00

# **Finanzhaushalt Hauptplan**

# Finanzhaushalt VG Wöllstein

## Hauptplan 2019

950 VG Wöllstein

Muster 8  
(zu § 2 Abs. 1 GemHVO)

Ifd. Nr.	Finanzhaushalt	Ergebnisse des Haushaltsvorjahres	Ansätze des Haushaltsvorjahres einschl. Nachträge	Ansätze des Haushaltsjahres	Planungsdaten des Haushaltsfolgejahres	Planungsdaten des zweiten Haushaltsfolgejahres	Planungsdaten des dritten Haushaltsfolgejahres
		2017	2018	2019	2020	2021	2022
F1	Steuern und ähnliche Abgaben	14.740,00	15.000,00	15.000,00	15.000,00	15.000,00	15.000,00
	603200   Sonstige Vergnügungssteuer	14.740,00	15.000,00	15.000,00	15.000,00	15.000,00	15.000,00
F2	Zuwendungen, allgemeine Umlagen und sonstige Transfereinzahlungen	4.705.860,61	5.876.170,00	6.641.210,00	5.838.390,00	5.849.570,00	5.822.920,00
	611120   vom Land - Schlüsselzuweisung B1	117.960,00	118.600,00	118.600,00	118.600,00	118.600,00	118.600,00
	611130   vom Land - Schlüsselzuweisung B2	711.222,00	844.500,00	1.122.787,00	1.122.787,00	1.122.787,00	1.122.787,00
	611140   vom Land - Investitionsschlüsselzuweisungen (soweit sie nicht in einem Sonderposten erfasst werden)	45.970,00	46.200,00	44.333,00	44.333,00	44.333,00	44.333,00
	614410   vom öffentlichen Bereich - vom Bund		287.850,00	287.850,00			
	614420   vom öffentlichen Bereich - vom Land	41.341,80	45.500,00	47.750,00	47.750,00	47.750,00	47.750,00
	614430   vom öffentlichen Bereich - von Gemeinden und Gemeindeverbänden	5.469,81	3.000,00	3.000,00	3.000,00	3.000,00	3.000,00
	616200   von Gemeinden und Gemeindeverbänden	3.783.897,00	4.530.520,00	5.016.890,00	4.501.920,00	4.513.100,00	4.486.450,00
F3	Einzahlungen der sozialen Sicherung	641,21					
	622430   Rückzahlung gewährter Hilfen - des örtlichen Trägers mit eigener Kostenbeteiligung	641,21					
F4	Öffentlich-rechtliche Leistungsentgelte	223.157,39	217.950,00	232.250,00	232.250,00	232.250,00	232.250,00
	631100   Passgebühren	58.822,35	54.000,00	64.000,00	64.000,00	64.000,00	64.000,00
	631200   Gebühren für die Erteilung von Bescheiden (u.a. Genehmigungen, Ablehnungen, Untersagungen)	47.873,95	41.950,00	47.950,00	47.950,00	47.950,00	47.950,00
	631900   Sonstige	0,20					
	632100   Entgelte für die Benutzung von öffentlichen Einrichtungen und für wirtschaftliche Dienstleistungen	31.835,18	34.500,00	34.700,00	34.700,00	34.700,00	34.700,00
	632290   Entgelte - Sonstiges	2,18					
	632900   Sonstige	32.504,47	32.500,00	33.000,00	33.000,00	33.000,00	33.000,00
	635100   Beteiligung Schülerbetreuungskosten	52.119,06	55.000,00	52.600,00	52.600,00	52.600,00	52.600,00
F5	Privatrechtliche Leistungsentgelte	124.956,91	120.800,00	129.700,00	129.700,00	129.700,00	129.700,00
	641100   Einzahlungen aus Verkäufen von Vorräten	8,00					
	641200   Mieten und Pachten	12.648,47	12.500,00	13.400,00	13.400,00	13.400,00	13.400,00
	641400   Beteiligung Essenskosten	105.188,09	103.000,00	109.000,00	109.000,00	109.000,00	109.000,00
	641900   Sonstige		300,00	300,00	300,00	300,00	300,00
	641910   Privatrechtliche Leistungsentgelte - Erlöse aus Energieverkäufen (Netzeinspeisung)	7.112,35	5.000,00	7.000,00	7.000,00	7.000,00	7.000,00
F6	Kostenerstattungen und Kostenumlagen	438.094,11	374.350,00	337.000,00	331.000,00	333.000,00	337.000,00
	642310   von Sondervermögen - von Eigenbetrieben	143.892,66	69.500,00	75.000,00	75.000,00	75.000,00	75.000,00
	642410   vom öffentlichen Bereich - vom Bund	46,08					
	642420   vom öffentlichen Bereich - vom Land	23.008,67	9.000,00	13.000,00	9.000,00	9.000,00	9.000,00
	642430   vom öffentlichen Bereich - von Gemeinden und Gemeindeverbänden	241.134,79	270.150,00	223.250,00	221.250,00	223.250,00	227.250,00

# Finanzhaushalt VG Wöllstein

## Hauptplan 2019

950 VG Wöllstein

Muster 8  
(zu § 2 Abs. 1 GemHVO)

Ifd. Nr.	Finanzhaushalt	Ergebnisse des Haushaltsvorjahres	Ansätze des Haushaltsvorjahres einschl. Nachträge	Ansätze des Haushaltsjahres	Planungsdaten des Haushaltsfolgejahres	Planungsdaten des zweiten Haushaltsfolgejahres	Planungsdaten des dritten Haushaltsfolgejahres
		2017	2018	2019	2020	2021	2022
	642440   vom öffentlichen Bereich - von Zweckverbänden	3.361,62	6.600,00	5.000,00	5.000,00	5.000,00	5.000,00
	642450   vom öffentlichen Bereich - von Anstalten	4.967,21	3.300,00	3.300,00	3.300,00	3.300,00	3.300,00
	642480   vom öffentlichen Bereich - von sonstigen öffentlichen Sonderrechnungen	8.686,98	8.700,00	9.000,00	9.000,00	9.000,00	9.000,00
	642490   vom öffentlichen Bereich - vom sonstigen öffentlichen Bereich (nur Sozialversicherungen!)	3.194,60					
	642510   vom privaten Bereich - von privaten Unternehmen	4.123,47	1.200,00	1.200,00	1.200,00	1.200,00	1.200,00
	642590   vom privaten Bereich - vom sonstigen privaten Bereich	5.908,03	5.900,00				
	642900   von Sonstigen	- 230,00		7.250,00	7.250,00	7.250,00	7.250,00
F7	<b>Sonstige laufende Einzahlungen</b>	<b>109.541,19</b>	<b>93.270,00</b>	<b>84.020,00</b>	<b>84.020,00</b>	<b>84.020,00</b>	<b>84.020,00</b>
	661130   Einzahlungen aus der Veräußerung von beweglichen Vermögensgegenständen oberhalb der Wertgrenze i. H. v. 410 Euro	849,00					
	662100   Ordnungsrechtliche Einzahlungen (Bußgelder, Verwarnungsgelder u.a.)	56.033,24	60.300,00	50.300,00	50.300,00	50.300,00	50.300,00
	662200   Säumniszuschläge, Mahngebühren, Zustellungsgebühren u.a.	31.372,52	30.100,00	30.100,00	30.100,00	30.100,00	30.100,00
	662600   Verkauf von Angebotsunterlagen	1.750,00		600,00	600,00	600,00	600,00
	662700   Versicherungserstattungen	13.370,19					
	662900   Sonstige	6.166,24	2.870,00	3.020,00	3.020,00	3.020,00	3.020,00
F8	<b>Summe der laufenden Einzahlungen aus Verwaltungstätigkeit</b>	<b>5.616.991,42</b>	<b>6.697.540,00</b>	<b>7.439.180,00</b>	<b>6.630.360,00</b>	<b>6.643.540,00</b>	<b>6.620.890,00</b>
F9	<b>Personal- und Versorgungsauszahlungen</b>	<b>2.680.567,69</b>	<b>3.184.370,00</b>	<b>3.491.220,00</b>	<b>3.524.790,00</b>	<b>3.589.240,00</b>	<b>3.658.300,00</b>
	701200   Beigeordnete	4.108,08	7.270,00	5.000,00	5.050,00	5.150,00	5.250,00
	701400   Rats- und Ausschussmitglieder	9.097,50	11.000,00	10.000,00	10.000,00	10.000,00	10.000,00
	701900   Sonstige (u.a. ehrenamtlich Tätige der Feuerwehr)	63.074,00	37.440,00	38.660,00	38.740,00	38.880,00	39.040,00
	702110   Beamte - Dienstbezüge	297.170,52	338.020,00	357.250,00	360.840,00	367.670,00	375.040,00
	702210   Arbeitnehmer - Vergütungen	1.601.905,21	1.903.000,00	2.134.830,00	2.156.180,00	2.197.170,00	2.241.090,00
	702220   Arbeitnehmer - Leistungszulagen	23.601,73	10.190,00	23.370,00	23.370,00	23.370,00	23.370,00
	703100   Beamte	56.785,76	64.560,00	76.840,00	77.600,00	79.070,00	80.660,00
	703200   Arbeitnehmer	128.678,93	153.140,00	173.760,00	175.490,00	178.820,00	182.380,00
	704200   Arbeitnehmer	327.755,64	387.460,00	429.530,00	433.800,00	442.050,00	450.880,00
	704900   Sonstige	98,41	1.300,00	1.320,00	1.340,00	1.360,00	1.390,00
	705100   Beamte	37.114,70	61.460,00	43.560,00	44.010,00	44.860,00	45.720,00
	705200   Arbeitnehmer	608,62	400,00	400,00	400,00	400,00	400,00
	706290   Arbeitnehmer - Sonstige	1.584,83	1.920,00	1.920,00	1.920,00	1.920,00	1.920,00
	707110   Beamte - Auszahlungen für künftige Pensionszahlungen		54.000,00	38.000,00	38.000,00	38.000,00	38.000,00
	707120   Beamte - Auszahlungen für künftige Beihilfezahlungen		20.000,00	18.000,00	18.000,00	18.000,00	18.000,00
	709100   Pauschalierte Lohnsteuer (auch Zahlungen über Knappschaft)	4.274,94	3.720,00	4.300,00	4.320,00	4.360,00	4.390,00
	711100   Beamte	117.094,05	122.190,00	126.480,00	127.730,00	130.160,00	132.770,00

# Finanzhaushalt VG Wöllstein

## Hauptplan 2019

950 VG Wöllstein

Muster 8  
(zu § 2 Abs. 1 GemHVO)

Ifd. Nr.	Finanzhaushalt	Ergebnisse des Haushaltsvorjahres	Ansätze des Haushaltsvorjahres einschl. Nachträge	Ansätze des Haushaltsjahres	Planungsdaten des Haushaltsfolgejahres	Planungsdaten des zweiten Haushaltsfolgejahres	Planungsdaten des dritten Haushaltsfolgejahres
		2017	2018	2019	2020	2021	2022
	715100   Beamte	7.614,77	7.300,00	8.000,00	8.000,00	8.000,00	8.000,00
F10	Auszahlungen für Sach- und Dienstleistungen	1.543.588,95	2.001.100,00	2.202.450,00	1.407.450,00	1.439.050,00	1.420.350,00
	722100   Aufwendungen für Energie (Heizenergie)	123.704,12	128.400,00	111.700,00	109.700,00	113.700,00	115.700,00
	722110   Aufwendungen für Energie (Stromkosten)	100.153,33	104.650,00	99.150,00	99.150,00	101.150,00	102.150,00
	722120   Aufwendungen für Wasser, Abwasser und Abfall	28.651,91	58.100,00	61.000,00	60.900,00	61.100,00	62.700,00
	722130   Abfallbeseitigung (Bauschutt, Grünabfälle usw) außerhalb der Hausmüllabfuhr	5.797,56	7.050,00	6.750,00	6.650,00	7.050,00	7.350,00
	723110   Unterhaltung der Grundstücke, Außenanlagen, Gebäude und Gebäudeeinrichtungen - Grundstücke	8.150,00	10.500,00	10.500,00	10.500,00	10.500,00	10.500,00
	723120   Unterhaltung der Grundstücke, Außenanlagen, Gebäude und Gebäudeeinrichtungen - Außenanlagen	47.902,89	105.100,00	32.300,00	19.800,00	19.800,00	19.800,00
	723130   Unterhaltung der Grundstücke, Außenanlagen, Gebäude und Gebäudeeinrichtungen - Gebäude einschließlich der Bestandteile, die dem Gebäude zuzurechnen sind	149.522,03	482.200,00	744.500,00	54.900,00	55.300,00	52.200,00
	723140   Unterhaltung der Grundstücke, Außenanlagen, Gebäude und Gebäudeeinrichtungen - Betriebsvorrichtungen, die im Gebäude eingebaut sind	13.160,04	5.000,00	7.000,00	7.000,00	7.000,00	7.000,00
	723230   Bewirtschaftung der Grundstücke, Außenanlagen, Gebäude und Gebäudeeinrichtungen - Gebäude einschließlich der Bestandteile, die dem Gebäude zuzurechnen sind	134,91					
	723240   Bewirtschaftung der Grundstücke, Außenanlagen, Gebäude und Gebäudeeinrichtungen - Betriebsvorrichtungen, die im Gebäude eingebaut sind	1.578,15	1.600,00				
	723510   Fahrzeugunterhaltung - Wartungs- und Instandsetzungskosten	25.097,46	30.300,00	28.100,00	22.800,00	22.800,00	22.800,00
	723520   Fahrzeugunterhaltung - Betriebs- und Schmierstoffe	8.947,64	11.900,00	11.800,00	12.100,00	12.100,00	12.100,00
	723530   Fahrzeugunterhaltung - Reifen	1.493,45	800,00	800,00	800,00	800,00	800,00
	723590   Fahrzeugunterhaltung - Sonstige	106,80	2.700,00	9.100,00	2.200,00	2.200,00	2.200,00
	723600   Unterhaltung der Maschinen und technischen Anlagen	31.662,77	50.950,00	72.350,00	35.350,00	35.350,00	33.250,00
	723700   Unterhaltung der Betriebs- und Geschäftsausstattung	5.899,83	24.800,00	17.400,00	15.900,00	15.900,00	15.900,00
	723800   Geringwertige Geräte, Ausstattungs-, Ausrüstungs- und sonstige Gebrauchsgegenstände	42.707,54	39.000,00	60.600,00	44.200,00	45.100,00	45.900,00
	724200   Essenskosten	146.682,61	153.000,00	153.300,00	153.300,00	153.300,00	153.300,00
	724400   Laborbedarf, Werkstättenbedarf, Lebensmittel, Arzneimittel, Verbandsstoffe, Sanitätsverbrauchsmaterial, sonstiger Anstaltsbedarf, Saat- und Pflanzgut	12.783,91	14.600,00	24.150,00	24.150,00	24.350,00	15.650,00
	724500   Verbrauchsmittel an Schulen: Lehr- und Unterrichtsmittel (Landkarten, Filme, Zeichnungen, physikalische und chemische Stoffe), Schulbücher, Werkstoffe	35.686,41	39.000,00	38.300,00	38.300,00	38.300,00	38.300,00
	724510   Spiel- und Bastelmaterial	3.138,76	2.800,00	2.800,00	2.800,00	2.800,00	2.800,00
	724700   Sonstige Verbrauchsmittel	19.390,42	20.800,00	17.450,00	17.150,00	17.950,00	19.950,00
	724800   Sonstige bezogene Leistungen - (u.a. Sportstätten- und Schwimmbadfahrten, VG-Bus und sonstige Beförderungsleistungen)	16.984,40	18.800,00	21.100,00	21.100,00	21.100,00	21.100,00
	724900   sonstige Auszahlungen für Sachleistungen	4.337,00	15.150,00	10.350,00	13.850,00	10.350,00	13.850,00
	724910   Sonstige Aufwendungen für Sachleistungen - Bewirtungen	2.472,53	3.700,00	3.300,00	3.300,00	3.300,00	3.300,00

# Finanzhaushalt VG Wöllstein

## Hauptplan 2019

950 VG Wöllstein

Muster 8  
(zu § 2 Abs. 1 GemHVO)

Ifd. Nr.	Finanzhaushalt	Ergebnisse des Haushaltsvorjahres	Ansätze des Haushaltsvorjahres einschl. Nachträge	Ansätze des Haushaltsjahres	Planungsdaten des Haushaltsfolgejahres	Planungsdaten des zweiten Haushaltsfolgejahres	Planungsdaten des dritten Haushaltsfolgejahres
		2017	2018	2019	2020	2021	2022
	724920   Sachleistungen für Ersatzvorhaben	5.212,20	7.000,00	5.000,00	5.000,00	5.000,00	5.000,00
	725310   an Sondervermögen - an Eigenbetriebe	875,00					
	725420   an den öffentlichen Bereich - an das Land	10.300,00	6.000,00	6.000,00	6.000,00	6.000,00	6.000,00
	725430   an den öffentlichen Bereich - an die Gemeinden und Gemeindeverbände	280.511,45	256.850,00	222.300,00	220.300,00	222.300,00	226.300,00
	725480   an den öffentlichen Bereich - an sonstige öffentliche Sonderrechnungen	48.394,42					
	725510   an den privaten Bereich - an private Unternehmen	32.692,16	13.300,00	15.700,00	15.700,00	15.700,00	15.700,00
	725590   an den privaten Bereich - an den sonstigen privaten Bereich	593,90					
	725900   an Sonstige	40.884,33	54.000,00	52.500,00	52.500,00	52.500,00	52.500,00
	729100   Sonstige Auszahlungen für Sachleistungen	3,00					
	729200   Sonstige Auszahlungen für Dienstleistungen	113.125,84	150.000,00	155.600,00	131.100,00	150.700,00	131.200,00
	729210   Aufwendung für Dienstleistungen (z.B. Gebäudereinigung u.ä.)	174.850,18	183.050,00	201.550,00	200.950,00	205.550,00	205.050,00
F12	Zuwendungen, Umlagen und sonstige Transferauszahlungen	427.915,21	504.950,00	566.880,00	563.880,00	563.880,00	563.880,00
	741420   an den öffentlichen Bereich - an das Land	6.356,58	6.200,00	6.700,00	6.700,00	6.700,00	6.700,00
	741430   an den öffentlichen Bereich - an die Gemeinden und Gemeindeverbände	200,00	5.000,00	5.000,00	5.000,00	5.000,00	5.000,00
	741440   an den öffentlichen Bereich - an Zweckverbände	23.358,00	30.000,00	18.000,00	18.000,00	18.000,00	18.000,00
	741510   an den privaten Bereich - an private Unternehmen	3.565,32	6.000,00	6.000,00	6.000,00	6.000,00	6.000,00
	741590   an den privaten Bereich - an den sonstigen privaten Bereich	3.600,00	3.750,00				
	741900   Sonstige	15.868,31	20.300,00	27.050,00	24.050,00	24.050,00	24.050,00
	744110   an das Land - Umlage zur Finanzierung des Fonds "Deutsche Einheit"	55.628,00	54.500,00				
	744210   an Gemeinden und Gemeindeverbände - Landkreise	319.339,00	379.200,00	504.130,00	504.130,00	504.130,00	504.130,00
F13	Auszahlungen der sozialen Sicherung	156.186,00	172.000,00	165.000,00	165.000,00	165.000,00	165.000,00
	752100   an Landkreise	148.033,72	155.000,00	155.000,00	155.000,00	155.000,00	155.000,00
	754240   Kostenbeteiligungen nach AGSGB XII örtliche Träger - an Landkreise / kreisfreie Städte	8.152,28	17.000,00	10.000,00	10.000,00	10.000,00	10.000,00
F14	Sonstige laufende Auszahlungen	755.824,63	689.240,00	826.570,00	801.570,00	731.670,00	687.280,00
	761100   Auszahlungen für Personaleinstellungen	5.313,50	5.600,00	5.850,00	5.850,00	5.850,00	5.850,00
	761200   Auszahlungen für Aus- und Fortbildung, Umschulung	78.539,62	36.500,00	40.250,00	32.650,00	32.650,00	32.650,00
	761310   Auszahlungen für übernommene Reisekosten für Dienstreisen und Dienstgänge - Fahrtkostenerstattung	8.027,96	10.900,00	10.500,00	10.500,00	10.500,00	10.500,00
	761390   Auszahlungen für übernommene Reisekosten für Dienstreisen und Dienstgänge - Sonstiges		2.000,00	100,00	100,00	100,00	100,00
	761400   Auszahlungen für allgemeine Betreuung der Bediensteten	3.168,87	3.500,00	4.200,00	4.200,00	4.200,00	4.200,00
	761500   Auszahlungen für Dienst- und Schutzkleidung, persönliche Ausrüstungsgegenstände	102.110,76	47.700,00	33.500,00	28.700,00	28.700,00	28.700,00
	761910   Ausgleichsabgabe gem. § 77 Abs. 1 SGB IX	1.500,00	1.500,00	1.500,00	1.500,00	1.500,00	1.500,00
	762100   Mieten, Pachten und Erbbauzinsen	18.402,38	20.920,00	114.870,00	133.570,00	49.870,00	17.870,00

# Finanzhaushalt VG Wöllstein

## Hauptplan 2019

950 VG Wöllstein

Muster 8  
(zu § 2 Abs. 1 GemHVO)

Ifd. Nr.	Finanzhaushalt	Ergebnisse des Haushaltsvorjahres	Ansätze des Haushaltsvorjahres einschl. Nachträge	Ansätze des Haushaltsjahres	Planungsdaten des Haushaltsfolgejahres	Planungsdaten des zweiten Haushaltsfolgejahres	Planungsdaten des dritten Haushaltsfolgejahres
		2017	2018	2019	2020	2021	2022
762200	Leasing	38.520,45	47.400,00	49.000,00	49.000,00	49.000,00	49.000,00
762410	Datenverarbeitung - laufende Lizenzzahlungen	15.227,59	16.400,00	17.650,00	17.950,00	17.950,00	17.950,00
762430	Datenverarbeitung - Unterhaltung Software, Updates	46.781,98	51.700,00	57.200,00	57.200,00	57.200,00	57.200,00
762440	Datenverarbeitung - Unterhaltung Hardware	8.692,87	11.400,00	5.900,00	5.900,00	5.900,00	5.900,00
762490	Datenverarbeitung - Sonstige	36.662,79	41.200,00	42.100,00	42.100,00	42.100,00	42.100,00
762510	Sachverständigen-, Gerichts- und ähnliche Auszahlungen - Vergütungen einschließlich Reisekosten an Sachverständige	29.445,24	24.500,00	47.200,00	34.500,00	47.200,00	34.410,00
762530	Sachverständigen-, Gerichts- und ähnliche Auszahlungen - Gerichts-, Anwalts-, Notar-, Gerichtsvollzieherkosten usw.	6.046,80	6.700,00	7.120,00	7.120,00	7.120,00	7.120,00
762900	Sonstige Auszahlungen für die Inanspruchnahme von Rechten und Diensten			100,00	100,00	100,00	100,00
763100	Büromaterial	47.173,97	41.350,00	44.800,00	44.400,00	44.400,00	44.400,00
763210	Fachliteratur, Zeitschriften - Bücher	11.270,44	12.600,00	16.650,00	12.650,00	12.650,00	12.650,00
763220	Fachliteratur, Zeitschriften - Zeitschriften	723,63	1.050,00	750,00	750,00	750,00	750,00
763230	Fachliteratur, Zeitschriften - Zeitungen	1.553,55	1.700,00	1.300,00	1.300,00	1.300,00	1.300,00
763240	Fachliteratur, Zeitschriften - Gesetz-, Verordnungs-, Amtsblätter	749,87	800,00	200,00	200,00	200,00	200,00
763290	Fachliteratur, Zeitschriften - Sonstige	2.012,30	1.000,00	3.550,00	1.050,00	1.050,00	1.050,00
763310	Porto und Versandkosten - Porto	30.414,83	29.350,00	30.400,00	30.400,00	30.400,00	30.400,00
763410	Telefon, Datenübertragungskosten - Fernmeldegebühren	22.689,57	24.100,00	35.150,00	35.150,00	35.150,00	35.150,00
763420	Telefon, Datenübertragungskosten - Datenübertragungsgebühren	548,22	650,00	650,00	650,00	650,00	650,00
763430	Telefon, Datenübertragungskosten - Miete, Leasing	3.202,71	3.500,00	3.800,00	3.800,00	3.800,00	3.800,00
763460	Telefon, Datenübertragungskosten - Rundfunk- und Fernsehgebühren	279,84	400,00	400,00	400,00	400,00	400,00
763510	öffentliche Bekanntmachungen - Annoncen	13.731,97	12.000,00	6.000,00	6.000,00	6.000,00	6.000,00
763520	öffentliche Bekanntmachungen - Amtsblatt	7.789,60	9.000,00	9.000,00	9.000,00	9.000,00	9.000,00
763530	öffentliche Bekanntmachungen - Internet-Präsenz, Homepage	16.613,70	10.400,00	10.300,00	10.300,00	10.300,00	10.300,00
763600	Öffentlichkeitsarbeit	6.739,98	7.200,00	20.100,00	8.200,00	8.200,00	8.200,00
763700	Bankgebühren	11.071,70	10.000,00	3.000,00	3.000,00	3.000,00	3.000,00
763900	Sonstige	1.286,56	4.550,00	3.400,00	2.700,00	2.700,00	2.600,00
764110	Versicherungsbeiträge - Gebäudeversicherungen	12.594,44	13.350,00	14.820,00	14.820,00	15.420,00	15.420,00
764120	Versicherungsbeiträge - Kfz-Versicherungen	7.851,09	9.150,00	9.450,00	9.450,00	9.450,00	9.450,00
764130	Versicherungsbeiträge - Haftpflichtversicherungen	56.906,85	58.000,00	59.000,00	60.000,00	60.500,00	61.000,00
764140	Versicherungsbeiträge - Unfallversicherungen	57.486,49	58.550,00	62.500,00	62.100,00	62.100,00	62.100,00
764150	Versicherungsbeiträge - Rechtsschutzversicherungen	2.467,44	1.400,00	1.400,00	1.400,00	1.400,00	1.400,00
764190	Versicherungsbeiträge - Sonstige Versicherungen	604,20	600,00	550,00	550,00	550,00	550,00
764200	Beiträge zu Wirtschaftsverbänden, Berufsvertretungen und Vereinen	28.086,56	33.180,00	33.410,00	33.410,00	33.410,00	33.410,00
764300	sonstige Beiträge	4.454,77	6.300,00	6.900,00	6.900,00	6.900,00	6.900,00



# Finanzhaushalt VG Wöllstein

## Hauptplan 2019

950 VG Wöllstein

Muster 8  
(zu § 2 Abs. 1 GemHVO)

Ifd. Nr.	Finanzhaushalt	Ergebnisse des Haushaltsvorvorjahres	Ansätze des Haushaltsvorjahres einschl. Nachträge	Ansätze des Haushaltsjahres	Planungsdaten des Haushaltsfolgejahres	Planungsdaten des zweiten Haushaltsfolgejahres	Planungsdaten des dritten Haushaltsfolgejahres
		2017	2018	2019	2020	2021	2022
	768100   Grundsteuer	290,46	700,00	700,00	700,00	700,00	700,00
	768200   Kraftfahrzeugsteuer	865,23	1.250,00	1.200,00	1.200,00	1.200,00	1.200,00
	769200   Verfügungsmittel		500,00	500,00	500,00	500,00	500,00
	769300   Repräsentationen	7.719,81	8.350,00	9.350,00	9.350,00	9.350,00	9.350,00
	769900   Sonstige	204,04	340,00	300,00	300,00	300,00	300,00
<b>F15</b>	<b>Summe der laufenden Auszahlungen aus Verwaltungstätigkeit</b>	<b>5.564.082,48</b>	<b>6.551.660,00</b>	<b>7.252.120,00</b>	<b>6.462.690,00</b>	<b>6.488.840,00</b>	<b>6.494.810,00</b>
<b>F16</b>	<b>Saldo der laufenden Ein- und Auszahlungen aus Verwaltungstätigkeit</b>	<b>52.908,94</b>	<b>145.880,00</b>	<b>187.060,00</b>	<b>167.670,00</b>	<b>154.700,00</b>	<b>126.080,00</b>
F17	Zinseinzahlungen und sonstige Finanzeinzahlungen	2.485,40	200,00	200,00	200,00	200,00	200,00
	671510   vom inländischen Geldmarkt - von Banken	- 4,17	100,00	100,00	100,00	100,00	100,00
	679900   Sonstige	2.489,57	100,00	100,00	100,00	100,00	100,00
F18	Zinsauszahlungen und sonstige Finanzauszahlungen	55.854,93	51.480,00	42.770,00	38.640,00	34.670,00	18.070,00
	773100   an Eigenbetriebe		800,00	800,00	800,00	800,00	800,00
	774400   an Zweckverbände		2.000,00	2.000,00	2.000,00	2.000,00	2.000,00
	774900   an den sonstigen öffentlichen Bereich	7.437,23	4.300,00				
	775110   an inländische Kreditinstitute - an Banken	26.924,85	23.780,00	20.300,00	17.110,00	14.120,00	10.990,00
	775120   an inländische Kreditinstitute - an Sparkassen	7.139,79	6.800,00	6.450,00	6.090,00	5.720,00	1.370,00
	775210   an ausländische Kreditinstitute - an Banken	14.353,06	13.800,00	13.220,00	12.640,00	12.030,00	2.910,00
<b>F19</b>	<b>Saldo der Zins- und sonstigen Finanzein- und -auszahlungen</b>	<b>- 53.369,53</b>	<b>- 51.280,00</b>	<b>- 42.570,00</b>	<b>- 38.440,00</b>	<b>- 34.470,00</b>	<b>- 17.870,00</b>
<b>F20</b>	<b>Saldo der ordentlichen Ein- und Auszahlungen</b>	<b>- 460,59</b>	<b>94.600,00</b>	<b>144.490,00</b>	<b>129.230,00</b>	<b>120.230,00</b>	<b>108.210,00</b>
<b>F21</b>	<b>Saldo der außerordentlichen Ein- und Auszahlungen</b>						
<b>F22</b>	<b>Saldo der Ein- und Auszahlungen aus internen Leistungsbeziehungen</b>						
<b>F23</b>	<b>Saldo der ordentlichen und außerordentlichen Ein- und Auszahlungen</b>	<b>- 460,59</b>	<b>94.600,00</b>	<b>144.490,00</b>	<b>129.230,00</b>	<b>120.230,00</b>	<b>108.210,00</b>
F24	Einzahlungen aus Investitionszuwendungen	22.231,48	132.100,00	304.900,00	901.700,00	750.700,00	650.000,00
	681420   vom öffentlichen Bereich - von dem Land	60.315,35	132.100,00	304.900,00	901.700,00	750.700,00	650.000,00
	681510   vom privaten Bereich - von privaten Unternehmen	- 38.083,87					
F26	Sonstige Investitionseinzahlungen	1,00			60.000,00	60.000,00	60.000,00
	685610   Einzahlungen für Fahrzeuge Maschinen und technische Anlagen - Einzahlungen aus der Veräußerung von beweglichen Sachen des Anlagevermögens oberhalb der Wertgrenze i. H. v. 410,00 Euro	1,00			60.000,00	60.000,00	60.000,00
<b>F27</b>	<b>Summe der Einzahlungen aus Investitionstätigkeit</b>	<b>22.232,48</b>	<b>132.100,00</b>	<b>304.900,00</b>	<b>961.700,00</b>	<b>810.700,00</b>	<b>710.000,00</b>
F28	Auszahlungen für immaterielle Vermögensgegenstände	4.852,16	8.000,00	147.400,00	55.500,00	6.000,00	6.000,00
	781430   an den öffentlichen Bereich - an die Gemeinden und Gemeindeverbänden			124.500,00	49.500,00		
	784100   Auszahlungen für Konzessionen, Lizenzen und andere Schutzrechte	4.852,16	8.000,00	22.900,00	6.000,00	6.000,00	6.000,00

# Finanzhaushalt VG Wöllstein

## Hauptplan 2019

950 VG Wöllstein

Muster 8  
(zu § 2 Abs. 1 GemHVO)

Ifd. Nr.	Finanzhaushalt	Ergebnisse des Haushaltsvorjahres	Ansätze des Haushaltsvorjahres einschl. Nachträge	Ansätze des Haushaltsjahres	Planungsdaten des Haushaltsfolgejahres	Planungsdaten des zweiten Haushaltsfolgejahres	Planungsdaten des dritten Haushaltsfolgejahres
		2017	2018	2019	2020	2021	2022
F29	Auszahlungen für Sachanlagen	560.846,20	1.902.500,00	2.094.100,00	4.268.800,00	798.800,00	97.800,00
	785100   Auszahlungen für unbebaute Grundstücke und grundstücksgleiche Rechte	1.548,07					
	785230   Auszahlungen für Baumaßnahmen	177.155,89	343.500,00	1.366.000,00	3.231.500,00	61.500,00	61.500,00
	785330   Auszahlungen für Infrastrukturvermögen - Auszahlungen für Baumaßnahmen	1.697,34	980.000,00	352.500,00	1.000.000,00	700.000,00	
	785420   Auszahlungen für den Erwerb von Gebäuden und Grundstückseinrichtungen	53.037,50					
	785600   Auszahlungen für Fahrzeuge, Maschinen und technische Anlagen	147.287,86	378.200,00	144.000,00	2.000,00	2.000,00	2.000,00
	785710   Auszahlungen für Betriebs- und Geschäftsausstattung, Pflanzen und Tiere und geringwertige Vermögensgegenstände - Auszahlungen für bewegliche Sachen des Anlagevermögens oberhalb der Wertgrenze i.H.v. 410,00 Euro	167.552,26	168.000,00	211.500,00	30.800,00	30.800,00	29.800,00
	785720   Auszahlungen für Betriebs- und Geschäftsausstattung, Pflanzen und Tiere und geringwertige Vermögensgegenstände - Auszahlungen für bewegliche Sachen des Anlagevermögens unterhalb der Wertgrenze i.H.v. 410,00 Euro	12.567,28	32.800,00	20.100,00	4.500,00	4.500,00	4.500,00
<b>F32</b>	<b>Summe der Auszahlungen aus Investitionstätigkeit</b>	<b>565.698,36</b>	<b>1.910.500,00</b>	<b>2.241.500,00</b>	<b>4.324.300,00</b>	<b>804.800,00</b>	<b>103.800,00</b>
<b>F33</b>	<b>Saldo der Ein- und Auszahlungen aus Investitionstätigkeit</b>	<b>- 543.465,88</b>	<b>- 1.778.400,00</b>	<b>- 1.936.600,00</b>	<b>- 3.362.600,00</b>	<b>5.900,00</b>	<b>606.200,00</b>
<b>F34</b>	<b>Finanzmittelüberschuss /-fehlbetrag</b>	<b>- 543.926,47</b>	<b>- 1.683.800,00</b>	<b>- 1.792.110,00</b>	<b>- 3.233.370,00</b>	<b>126.130,00</b>	<b>714.410,00</b>
F35	Aufnahme von Investitionskrediten		1.749.400,00	1.936.600,00	3.362.600,00		
	692511   vom inländischen Geldmarkt - Euro-Währung (fester Zins) - Laufzeit bis einschließlich 1 Jahr		1.749.400,00	1.936.600,00	3.362.600,00		
F36	Tilgung von Investitionskrediten	187.601,53	191.840,00	147.810,00	104.130,00	104.960,00	78.880,00
	792521   vom inländischen Geldmarkt - Euro-Währung (fester Zins) - Laufzeit über 1 bis 5 Jahre	22.809,22		50.590,00	3.130,00		
	792524   Kredite für Investitionen vom inländischen Geldmarkt - Fremdwährung (variabler Zins) - Laufzeit über 1 bis 5 Jahre	11.382,76					
	792531   Kredite für Investitionen vom inländischen Geldmarkt - Euro-Währung (fester Zins) - Laufzeit 5 Jahre und mehr	133.409,55	191.840,00	97.170,00	100.960,00	104.910,00	78.830,00
	792532   Kredite für Investitionen vom inländischen Geldmarkt - Euro-Währung (variabler Zins) - Laufzeit 5 Jahre und mehr	20.000,00		50,00	40,00	50,00	50,00
<b>F37</b>	<b>Saldo der Ein- und Auszahlungen aus Investitionskrediten</b>	<b>- 187.601,53</b>	<b>1.557.560,00</b>	<b>1.788.790,00</b>	<b>3.258.470,00</b>	<b>- 104.960,00</b>	<b>- 78.880,00</b>
F38a	+ Veränderung der liquiden Mittel - Einzahlungen	3.470.730,90	126.240,00	3.320,00			
	695220   Einzahlungen aus Guthaben bei Kreditinstituten - Festgeldguthaben - Zahlweg 30			3.320,00			
	695223   Einzahlungen aus Guthaben bei Kreditinstituten - Festgeldguthaben - Zahlweg 33	2.100.000,00					
	695241   Mainzer Volksbank BLZ 551 900 00 Konto-Nr. 576592018	413.073,54	126.240,00				
	696301   für Sondervermögen Abwasserwerk - Verbindlichkeiten	129.956,98					
	696303   für Sondervermögen Wasserwerk - Verbindlichkeiten	39.101,50					
	696315   Forderungen gegen OG Srein-Bockenheim	75.204,53					
	696413   Verbindlichkeiten gegen OG Gumbsheim	79.297,84					

# Finanzhaushalt VG Wöllstein

## Hauptplan 2019

950 VG Wöllstein

Muster 8  
(zu § 2 Abs. 1 GemHVO)

Ifd. Nr.	Finanzhaushalt	Ergebnisse des Haushaltsvorjahres	Ansätze des Haushaltsvorjahres einschl. Nachträge	Ansätze des Haushaltsjahres	Planungsdaten des Haushaltsfolgejahres	Planungsdaten des zweiten Haushaltsfolgejahres	Planungsdaten des dritten Haushaltsfolgejahres
		2017	2018	2019	2020	2021	2022
	696416   Verbindlichkeiten gegen OG Wendelsheim	605.883,54					
	696418   Verbindlichkeiten gegen OG Wonsheim	28.212,97					
F38b	- Veränderung der liquiden Mittel - Auszahlungen	2.652.145,59			25.100,00	21.170,00	635.530,00
	795220   Guthaben bei Kreditinstituten - Festgeldguthaben - Zahlweg 30	301.450,94			25.100,00	21.170,00	635.530,00
	795221   Guthaben bei Kreditinstituten - Festgeldguthaben - Zahlweg 31	101,44					
	795222   Guthaben bei Kreditinstituten - Festgeldguthaben - Zahlweg 32	61,20					
	795240   Volksbank Nahetal BLZ 560 900 00 Konto-Nr. 2277054	303.753,17					
	795242   Sparkasse Worms-Alzey-Ried BLZ 550 500 10 Konto-Nr. 12013207	457.281,10					
	795243   Postbank Frankfurt BLZ 500 100 60 Konto-Nr. 57131-606	13.535,91					
	795244   Postbank Ludwigshafen BLZ 545 100 67 Konto-Nr. 275706-677	21.513,83					
	795245   Volksbank Alzey BLZ 550 912 00 Konto-Nr. 5057205	918.815,15					
	796316   Forderungen gegen OG Wendelsheim	13.743,66					
	796411   Verbindlichkeiten gegen OG Eckelsheim	21.450,77					
	796412   Verbindlichkeiten gegen OG Gau-Bickelheim	485.101,43					
	796414   Verbindlichkeiten gegen OG Siefersheim	36.314,41					
	796415   Verbindlichkeiten gegen OG Stein-Bockenheim	61.431,93					
	796417   Verbindlichkeiten gegen OG Wöllstein	9.080,54					
	796450   für den öffentlichen Bereich - für Zweckverbände	8.510,11					
F38c	+ Einzahlungen durchlaufende Gelder	20.625,92					
F38d	- Auszahlungen durchlaufende Gelder	107.683,23					
F38	Veränderung der liquiden Mittel (ohne durchlaufende Gelder)	731.528,00	126.240,00	3.320,00	- 25.100,00	- 21.170,00	- 635.530,00
F39	Saldo der Ein- und Auszahlungen aus Krediten zur Liquiditätssicherung						
<b>F40</b>	<b>Saldo der Ein- und Auszahlungen aus Finanzierungstätigkeit</b>	<b>543.926,47</b>	<b>1.683.800,00</b>	<b>1.792.110,00</b>	<b>3.233.370,00</b>	<b>- 126.130,00</b>	<b>- 714.410,00</b>
F41a	Einzahlungen durchlaufende Gelder	20.625,92					
	699200   Treuhänderische Gelder	3.807,62					
	699620   Umsatzsteuer - Umsatzsteuer 19 %	6.060,96					
	699640   Umsatzsteuer - Umsatzsteuererstattungen Ifd. Jahr	10.757,34					
F41b	Auszahlungen durchlaufende Gelder	107.683,23					
	799101   Auszahlungen Amtshilfe-Mandant (990)	99,24					
	799300   Ungeklärte Zahlungseingänge	81.780,00					
	799310   Vorsteuer - Vorsteuer 7 %	5,17					
	799320   Vorsteuer - Vorsteuer 19 %	25.798,80					
	799700   Umsatzsteuerabwicklung Vorjahre	0,02					

# Finanzhaushalt VG Wöllstein

## Hauptplan 2019

950 VG Wöllstein

Muster 8  
(zu § 2 Abs. 1 GemHVO)

Ifd. Nr.	Finanzhaushalt	Ergebnisse des Haushalts- vorvorjahres	Ansätze des Haushalts- vorjahres einschl. Nachträge	Ansätze des Haushalts- jahres	Planungsdaten des Haushalts- folgejahres	Planungsdaten des zweiten Haushalts- folgejahres	Planungsdaten des dritten Haushalts- folgejahres
		2017	2018	2019	2020	2021	2022
F41	Saldo der durchlaufenden Gelder	- 87.057,31					
F42	<u>Verwendung Finanzmittelüberschuss / Deckung Finanzmittelfehlbetrag</u>	<u>630.983,78</u>	<u>1.683.800,00</u>	<u>1.792.110,00</u>	<u>3.233.370,00</u>	<u>- 126.130,00</u>	<u>- 714.410,00</u>
F43	Veränderung der liquiden Mittel (einschl. durchlaufende Gelder)	- 818.585,31	- 126.240,00	- 3.320,00	25.100,00	21.170,00	635.530,00
F44	nachrichtlich: Ausgleich Finanzhaushalt (F23 - F36)	- 188.062,12	- 97.240,00	- 3.320,00	25.100,00	15.270,00	29.330,00
F90	Kontrolle F34   F40 = 0,00						

# Haushaltsquerschnitt

## Haushaltsquerschnitt

Produkt		Erträge und Aufwendungen Gesamtergebnishaushalt			Ein- und Auszahlungen Gesamtübericht Finanzhaushalt		
Nr.	Bezeichnung	Erträge	Aufwendungen	Jahresergebnis	Einzahlungen	Auszahlungen	Jahresergebnis
111200	Zentrale Steuerung	76.370,00	685.400,00	- 609.030,00	76.370,00	682.990,00	- 606.620,00
111300	Öffentlichkeitsarbeit		37.000,00	- 37.000,00		37.000,00	- 37.000,00
111400	Bürgermeister und Gremien	600,00	220.610,00	- 220.010,00	600,00	219.950,00	- 219.350,00
111600	Gleichstellung		800,00	- 800,00		800,00	- 800,00
111700	Personalvertretung		6.200,00	- 6.200,00		6.200,00	- 6.200,00
112000	Personalverwaltung	71.000,00	187.150,00	- 116.150,00		178.150,00	- 178.150,00
112400	Personalabrechnungen	1.900,00	29.000,00	- 27.100,00	1.900,00	29.000,00	- 27.100,00
114200	Liegenschaften	600,00	750,00	- 150,00	600,00	750,00	- 150,00
114210	Verwaltungsgebäude Wöllstein, Bahnhofstr. 10	7.600,00	60.220,00	- 52.620,00		1.192.750,00	- 1.192.750,00
114211	Verwaltungsgebäude Gau-Bickelheim, St. Floriansweg 8		93.000,00	- 93.000,00		93.000,00	- 93.000,00
114300	Bauhof	179.270,00	288.950,00	- 109.680,00	179.000,00	283.640,00	- 104.640,00
114400	Technikunterstütze Informationsverarbeitung	260,00	194.810,00	- 194.550,00		230.860,00	- 230.860,00
114500	Sonstige zentrale Dienste	200,00	106.950,00	- 106.750,00	200,00	106.200,00	- 106.000,00
114600	Versicherungen	9.000,00	118.400,00	- 109.400,00	9.000,00	118.400,00	- 109.400,00
114700	Allgemeine Bauverwaltung	4.800,00	377.780,00	- 372.980,00	4.800,00	377.610,00	- 372.810,00
116100	Haushalt und Finanzen		381.520,00	- 381.520,00		381.520,00	- 381.520,00
116200	Zahlungsabwicklung/Kasse	63.000,00	136.810,00	- 73.810,00	66.320,00	136.740,00	- 70.420,00
116201	Vollstreckung	3.100,00	115.930,00	- 112.830,00	3.100,00	115.930,00	- 112.830,00
121200	Wahlen	4.000,00	15.300,00	- 11.300,00	4.000,00	15.300,00	- 11.300,00
122100	Allgemeine Sicherheit und Ordnung	29.600,00	273.030,00	- 243.430,00	29.600,00	273.030,00	- 243.430,00
122200	Meldewesen	73.000,00	160.310,00	- 87.310,00	73.000,00	160.940,00	- 87.940,00
122300	Standesamt	12.500,00	127.220,00	- 114.720,00	12.500,00	127.880,00	- 115.380,00
123500	Verkehrsüberwachung	50.000,00	69.990,00	- 19.990,00	50.000,00	69.990,00	- 19.990,00
124400	Tierschutz		6.100,00	- 6.100,00		6.100,00	- 6.100,00
126100	Feuerwehrwesen -allgemein-	6.670,00	72.050,00	- 65.380,00	6.000,00	80.110,00	- 74.110,00
126101	Feuerwehrwesen -Atemschutzwerkstatt-		31.600,00	- 31.600,00		25.500,00	- 25.500,00

## Haushaltsquerschnitt

Produkt		Erträge und Aufwendungen Gesamtergebnishaushalt			Ein- und Auszahlungen Gesamtübericht Finanzhaushalt		
Nr.	Bezeichnung	Erträge	Aufwendungen	Jahresergebnis	Einzahlungen	Auszahlungen	Jahresergebnis
126102	Feuerwehrwesen -FEZ (Funkeinsatzzentrale)-		11.170,00	- 11.170,00		8.050,00	- 8.050,00
126103	Feuerwehrwesen -Schlauchwerkstatt-		7.360,00	- 7.360,00		8.000,00	- 8.000,00
126104	Feuerwehrwesen -Jugendfeuerwehr-	100,00	10.500,00	- 10.400,00	100,00	10.500,00	- 10.400,00
126105	Feuerwehrwesen -Kleiderkammer-		16.250,00	- 16.250,00		16.200,00	- 16.200,00
126201	Freiwillige Feuerwehr Eckelsheim		10.440,00	- 10.440,00		9.800,00	- 9.800,00
126202	Freiwillige Feuerwehr Gau-Bickelheim	340,00	27.220,00	- 26.880,00	27.700,00	24.050,00	3.650,00
126203	Freiwillige Feuerwehr Gumbsheim	560,00	12.550,00	- 11.990,00	2.000,00	66.570,00	- 64.570,00
126204	Freiwillige Feuerwehr Siefersheim	1.730,00	21.660,00	- 19.930,00	12.200,00	12.350,00	- 150,00
126205	Freiwillige Feuerwehr Stein-Bockenheim	4.630,00	68.510,00	- 63.880,00		97.250,00	- 97.250,00
126206	Freiwillige Feuerwehr Wendelsheim	1.000,00	26.010,00	- 25.010,00		17.450,00	- 17.450,00
126207	Freiwillige Feuerwehr Wöllstein	410,00	48.970,00	- 48.560,00	20.700,00	190.850,00	- 170.150,00
126208	Freiwillige Feuerwehr Wonsheim	130,00	32.930,00	- 32.800,00	3.800,00	24.450,00	- 20.650,00
201100	Allgemeine Schulverwaltung		19.910,00	- 19.910,00		19.780,00	- 19.780,00
201200	Schulbuchausleihe	42.000,00	33.800,00	8.200,00	42.000,00	33.700,00	8.300,00
211110	Grundschule Gau-Bickelheim	5.620,00	207.700,00	- 202.080,00		204.510,00	- 204.510,00
211111	Grundschule Gau-Bickelheim - Turnhalle	3.690,00	28.380,00	- 24.690,00		25.000,00	- 25.000,00
211112	Grundschule Gau-Bickelheim - Hausmeistergebäude	5.670,00	8.420,00	- 2.750,00	5.200,00	7.750,00	- 2.550,00
211113	Grundschule Gau-Bickelheim - Betreuende Grundschule	34.400,00	93.490,00	- 59.090,00	34.400,00	95.730,00	- 61.330,00
211120	Grundschule Siefersheim	7.120,00	192.120,00	- 185.000,00	81.000,00	267.430,00	- 186.430,00
211121	Grundschule Siefersheim - Turnhalle	7.900,00	33.180,00	- 25.280,00		21.800,00	- 21.800,00
211122	Grundschule Siefersheim - Betreuende Grundschule	54.300,00	136.550,00	- 82.250,00	54.300,00	135.630,00	- 81.330,00
211130	Grundschule Wöllstein	22.940,00	379.130,00	- 356.190,00		367.890,00	- 367.890,00
211131	Grundschule Wöllstein - Turnhalle	3.650,00	57.400,00	- 53.750,00		51.200,00	- 51.200,00
211132	Grundschule Wöllstein - Ganztagschule	52.900,00	64.910,00	- 12.010,00	52.900,00	64.800,00	- 11.900,00
216100	Realschule plus Wöllstein	202.050,00	639.720,00	- 437.670,00	155.050,00	632.810,00	- 477.760,00
216110	Realschule plus Wöllstein - Schulturnhalle	151.370,00	225.460,00	- 74.090,00	132.850,00	199.400,00	- 66.550,00

## Haushaltsquerschnitt

Produkt		Erträge und Aufwendungen Gesamtergebnishaushalt			Ein- und Auszahlungen Gesamtübericht Finanzhaushalt		
Nr.	Bezeichnung	Erträge	Aufwendungen	Jahresergebnis	Einzahlungen	Auszahlungen	Jahresergebnis
216120	Realschule plus Wöllstein - Mensa inkl. GTS-Bereich	39.910,00	92.770,00	- 52.860,00	36.350,00	82.300,00	- 45.950,00
216130	Realschule plus Wöllstein - Hausmeistergebäude	6.200,00	2.270,00	3.930,00	6.200,00	1.750,00	4.450,00
281020	Seniorenveranstaltungen		15.800,00	- 15.800,00		15.800,00	- 15.800,00
281220	Kulturförderung / Vereinsförderung - allgemein		14.440,00	- 14.440,00		14.130,00	- 14.130,00
291100	Förderung der Kirchengemeinden		3.000,00	- 3.000,00		3.000,00	- 3.000,00
311100	Hilfe zum Lebensunterhalt (3. SGB XII)		10.100,00	- 10.100,00		10.000,00	- 10.000,00
311110	Grundversorgung und Hilfe gemäß SGB XII		100,00	- 100,00			
312200	Leistungen zur Sicherung des Lebensunterhaltes		155.000,00	- 155.000,00		155.000,00	- 155.000,00
362500	Jugendarbeit - sonstige	4.600,00	12.500,00	- 7.900,00	4.600,00	12.500,00	- 7.900,00
421100	Sportförderung - allgemein	10.250,00	13.800,00	- 3.550,00	10.250,00	13.800,00	- 3.550,00
424100	Sportplätze		38.330,00	- 38.330,00		138.050,00	- 138.050,00
424200	Schwimmbad	72.170,00	399.580,00	- 327.410,00	57.900,00	445.640,00	- 387.740,00
511100	Raumordnung, Landesplanung (Flächennutzungspläne)		15.000,00	- 15.000,00		15.000,00	- 15.000,00
531100	Photovoltaikanlagen	7.000,00	9.140,00	- 2.140,00	7.000,00	500,00	6.500,00
537100	kommunale Abfallwirtschaft (Wertstoffhof)	8.000,00	11.000,00	- 3.000,00	8.000,00	11.000,00	- 3.000,00
547500	Kommunaler ÖPNV		7.600,00	- 7.600,00		7.600,00	- 7.600,00
552100	Öffentliche Gewässer	3.490,00	33.200,00	- 29.710,00	158.100,00	224.800,00	- 66.700,00
561100	Allgemeiner Umweltschutz / Öko- & Ausgleichsflächen		150,00	- 150,00		61.650,00	- 61.650,00
571120	Wirtschaftsförderung - allgemein		3.300,00	- 3.300,00		52.800,00	- 52.800,00
575200	Tourismusförderung	950,00	75.720,00	- 74.770,00	200,00	148.280,00	- 148.080,00
575230	Tourismus (Weinmajestäten ab 2016)		12.600,00	- 12.600,00		12.600,00	- 12.600,00
611100	Steuern und anteilige Gemeinschaftssteuern	15.000,00		15.000,00	15.000,00		15.000,00
611300	Allgemeine Zuweisungen	1.302.280,00		1.302.280,00	1.285.720,00		1.285.720,00
611400	Erhaltene allgemeine Umlagen	5.016.890,00		5.016.890,00	5.016.890,00		5.016.890,00
611500	Abgeführte allgemeine Umlagen		504.130,00	- 504.130,00		504.130,00	- 504.130,00
612100	Zinsen und ähnliche Erträge	200,00		200,00	200,00		200,00



## Haushaltsquerschnitt

Produkt		Erträge und Aufwendungen Gesamtergebnishaushalt			Ein- und Auszahlungen Gesamtübericht Finanzhaushalt		
Nr.	Bezeichnung	Erträge	Aufwendungen	Jahresergebnis	Einzahlungen	Auszahlungen	Jahresergebnis
612200	Zinsen und ähnliche Aufwendungen		42.770,00	- 42.770,00		42.770,00	- 42.770,00
612500	Kredite (Ein- und Auszahlungen)				1.936.600,00	147.810,00	1.788.790,00
		<b>Summe:</b>	<b>7.682.920,00</b>		<b>9.684.200,00</b>	<b>9.684.200,00</b>	

# **Ergebnishaushalt nach Produkt und Konto**

## Ergebnishaushalt nach Produkt und Konto

Produkt-Nr	Bezeichnung		Rechng.-Erg.					
Kontonr	Bezeichnung Konto (K) bzw. Buchungsstelle (B)	Gliederungsposition	Vorvorjahr 2017	Vorjahr 2018	Planjahr 2019	Planjahr 2020	Planjahr 2021	Planjahr 2022
	Bemerkung							
<b>111200</b>	<b>Zentrale Steuerung</b>							
431200	Verwaltungsgebühren einschließlich Erstattung von Auslagen - Gebühren für die Erteilung von Bescheiden (u.a. Genehmigungen, Ablehnungen, Untersagungen) (K) <i>Bem.: Schiedsmanngebühren</i>	E4 Öffentlich-rechtliche Leistungsentgelte	64,00	50,00	50,00	50,00	50,00	50,00
432100	Benutzungsgebühren, wiederkehrende Beiträge (soweit diese nicht in einem Sonderposten zu erfassen sind) und ähnliche Entgelte, Kostenerstattungen - Entgelte für die Benutzung von öffentlichen Einrichtungen und für wirtschaftliche Dienstleistungen (K) <i>Bem.: AbR Ruhewald (vorher 442450)</i>	E4 Öffentlich-rechtliche Leistungsentgelte		1.500,00	1.500,00	1.500,00	1.500,00	1.500,00
441100	Privatrechtliche Leistungsentgelte - Erträge aus Verkäufen (K)	E5 Privatrechtliche Leistungsentgelte	8,00					
442310	von Sondervermögen - von Eigenbetrieben (K)  <i>Bem.: VG-Werke - Umsetzung von Kto. 442480</i>	E6 Kostenerstattungen und Kostenumlagen	70.440,26	63.500,00	70.000,00	70.000,00	70.000,00	70.000,00
442430	vom öffentlichen Bereich - von Gemeinden und Gemeindeverbänden (K)  <i>Bem.: u.a. Heimatjahrbücher</i>	E6 Kostenerstattungen und Kostenumlagen	15.467,54		1.500,00	1.500,00	1.500,00	1.500,00
442440	vom öffentlichen Bereich - von Zweckverbänden (K)  <i>Bem.: ZV Rhh.-Schweiz</i>	E6 Kostenerstattungen und Kostenumlagen	3.000,00	3.000,00	3.000,00	3.000,00	3.000,00	3.000,00
442450	vom öffentlichen Bereich - von Anstalten (K)	E6 Kostenerstattungen und Kostenumlagen	2.603,69					
462910	Weitere sonstige laufende Erträge - Sonstige weitere Erträge (Wahlleistungen Beihilfe) (K)	E7 Sonstige laufende Erträge	312,00	320,00	320,00	320,00	320,00	320,00
		<b>Summe Ertrag:</b>	<b>91.895,49</b>	<b>68.370,00</b>	<b>76.370,00</b>	<b>76.370,00</b>	<b>76.370,00</b>	<b>76.370,00</b>
502110	Dienstbezüge und dergleichen - Beamte - Dienstbezüge (K)	E9 Personal- und Versorgungsaufwundunge	40.243,68	57.110,00	60.960,00	61.570,00	62.740,00	64.000,00
502210	Dienstbezüge und dergleichen - Arbeitnehmer - Vergütungen (K)	E9 Personal- und Versorgungsaufwundunge	220.706,28	275.050,00	362.550,00	366.180,00	373.130,00	380.600,00
502220	Dienstbezüge und dergleichen - Arbeitnehmer - Leistungszulagen (K)	E9 Personal- und Versorgungsaufwundunge	2.971,73	2.000,00	3.000,00	3.000,00	3.000,00	3.000,00

## Ergebnishaushalt nach Produkt und Konto

Produkt-Nr	Bezeichnung		Rechng.-Erg.					
Kontonr	Bezeichnung Konto (K) bzw. Buchungsstelle (B)	Gliederungsposition	Vorvorjahr 2017	Vorjahr 2018	Planjahr 2019	Planjahr 2020	Planjahr 2021	Planjahr 2022
	Bemerkung							
503100	Beiträge zu Versorgungskassen - Beamte (K)	E9 Personal- und Versorgungsaufwundunge	10.130,52	10.580,00	12.870,00	13.000,00	13.250,00	13.510,00
503200	Beiträge zu Versorgungskassen - Arbeitnehmer (K)	E9 Personal- und Versorgungsaufwundunge	17.037,96	21.730,00	29.590,00	29.890,00	30.460,00	31.060,00
504200	Beiträge zur gesetzlichen Sozialversicherung - Arbeitnehmer (K)	E9 Personal- und Versorgungsaufwundunge	45.393,16	55.880,00	73.300,00	74.030,00	75.440,00	76.950,00
505100	Beihilfen, Unterstützungsleistungen und dergleichen - Beamte (K)	E9 Personal- und Versorgungsaufwundunge	4.245,03	8.310,00	8.470,00	8.560,00	8.720,00	8.890,00
505200	Beihilfen, Unterstützungsleistungen und dergleichen - Arbeitnehmer (K)	E9 Personal- und Versorgungsaufwundunge	318,32	400,00	400,00	400,00	400,00	400,00
506290	Personalnebenaufwendungen - Arbeitnehmer - Sonstige (K)	E9 Personal- und Versorgungsaufwundunge	458,55	550,00	500,00	500,00	500,00	500,00
509100	Pauschalierte Lohnsteuer (auch Zahlungen über Knappschaft) (K)	E9 Personal- und Versorgungsaufwundunge	315,86					
511100	Versorgungsaufwendungen - Beamte (K)	E9 Personal- und Versorgungsaufwundunge	43.102,48	45.000,00	45.230,00	45.680,00	46.550,00	47.480,00
523510	Aufwendungen für Unterhaltung und Bewirtschaftung - Fahrzeugunterhaltung - Wartungs- und Instandsetzungskosten (K) <i>Bem.: VW-Caddy / AZ-6092 + AZ-6431 + neues Dienstfahrzeug</i>	E10 Aufwendungen für Sach- und Dienstleistungen	1.062,27	1.000,00	1.000,00	1.000,00	1.000,00	1.000,00
523520	Aufwendungen für Unterhaltung und Bewirtschaftung - Fahrzeugunterhaltung - Betriebs- und Schmierstoffe (K) <i>Bem.: VW-Caddy / AZ-6092 + neues Dienstfahrzeug</i>	E10 Aufwendungen für Sach- und Dienstleistungen	505,60	1.200,00	1.200,00	1.200,00	1.200,00	1.200,00
523800	Aufwendungen für Unterhaltung und Bewirtschaftung - Geringwertige Geräte, Ausstattungs-, Ausrüstungs- und sonstige Gebrauchsgegenstände (K)	E10 Aufwendungen für Sach- und Dienstleistungen	1.609,89	1.500,00	1.500,00	1.500,00	1.500,00	1.500,00
524400	Weitere Verwaltungs- und Betriebsaufwendungen - Verbrauchsmaterial (z.B.Laborbedarf, Werkstättenbedarf, Lebensmittel, Arzneimittel, Verbandstoffe, Sanitätsverbrauchsmaterial, Saat- und Pflanzgut, )Düngemittel (K)	E10 Aufwendungen für Sach- und Dienstleistungen	123,21	250,00	250,00	250,00	250,00	250,00
524800	Weitere Verwaltungs- und Betriebsaufwendungen - Sonstige bezogene Leistungen (u.a. Klassenfahrten, Sportstätten- und Schwimmbadfahrten, VG-Bus und sonstige Beförderungsleistungen) (K) <i>Bem.: VG-Bus u.ä.</i>	E10 Aufwendungen für Sach- und Dienstleistungen	4.245,00	4.600,00	4.600,00	4.600,00	4.600,00	4.600,00

## Ergebnishaushalt nach Produkt und Konto

Produkt-Nr	Bezeichnung		Rechng.-Erg.					
Kontonr	Bezeichnung Konto (K) bzw. Buchungsstelle (B)	Gliederungsposition	Vorvorjahr 2017	Vorjahr 2018	Planjahr 2019	Planjahr 2020	Planjahr 2021	Planjahr 2022
	Bemerkung							
524900	Weitere Verwaltungs- und Betriebsaufwendungen - Sonstige Aufwendungen für Sachleistungen (K)	E10 Aufwendungen für Sach- und Dienstleistungen	401,45	250,00	250,00	250,00	250,00	250,00
524910	Weitere Verwaltungs- und Betriebsaufwendungen - Sonstige Aufwendungen für Sachleistungen - Bewirtungen (K)	E10 Aufwendungen für Sach- und Dienstleistungen	69,09	500,00	500,00	500,00	500,00	500,00
529200	Sonstige Aufwendungen für Sach- und Dienstleistungen - sonstige Aufwendungen für Dienstleistungen (K)	E10 Aufwendungen für Sach- und Dienstleistungen	709,95	500,00	20.000,00	800,00	20.000,00	500,00
	<i>Bem.: Umzugskosten der Verwaltung</i>							
532100	Abschreibungen auf immaterielle Vermögensgegenstände - gewerbliche Schutzrechte und ähnliche Rechte und Werte sowie Lizenzen an solchen Rechten und Werten (K)	E11 Abschreibungen			170,00	170,00	170,00	170,00
538100	Abschreibungen auf Fahrzeuge, Maschinen und technische Anlagen, Betriebs- und Geschäftsausstattung - Fahrzeuge (K)	E11 Abschreibungen			370,00	370,00	370,00	370,00
538320	Abschreibungen auf Fahrzeuge, Maschinen und technische Anlagen, Betriebs- und Geschäftsausstattung - Betriebs- und Geschäftsausstattung - Betriebsausstattung (K)	E11 Abschreibungen			300,00	170,00	80,00	80,00
538330	Abschreibungen auf Fahrzeuge, Maschinen und technische Anlagen, Betriebs- und Geschäftsausstattung - Betriebs- und Geschäftsausstattung - Geschäftsausstattung (K)	E11 Abschreibungen			1.570,00	1.190,00	1.030,00	710,00
541420	Zuweisungen und Zuschüsse für laufende Zwecke - an den öffentlichen Bereich - an das Land (K)	E12 Zuwendungen, Umlagen und sonstige Transferaufwendungen	6.481,37	6.200,00	6.700,00	6.700,00	6.700,00	6.700,00
	<i>Bem.: Verwaltungsschule Mayen; umgesetzt ab 2017 von Prod. 112100</i>							
541430	Zuweisungen und Zuschüsse für laufende Zwecke - an den öffentlichen Bereich - an Gemeinden und Gemeindeverbände (K)	E12 Zuwendungen, Umlagen und sonstige Transferaufwendungen	200,00					
561100	Sonstige Personal- und Versorgungsaufwendungen - Aufwendungen für Personaleinstellungen und -befähigungen (z.B. Untersuchungen für Feuerwehrleute) (K)	E14 Sonstige laufende Aufwendungen	247,48	1.000,00	1.000,00	1.000,00	1.000,00	1.000,00
	<i>Bem.: u.a. Impfungen</i>							
561200	Sonstige Personal- und Versorgungsaufwendungen - Aufwendungen für Aus- und Fortbildung, Umschulung (K)	E14 Sonstige laufende Aufwendungen	5.892,39	8.000,00	9.500,00	9.500,00	9.500,00	9.500,00
	<i>Bem.: Aus- und Fortbildung; umgesetzt ab 2017 v. Prod. 112100</i>							

## Ergebnishaushalt nach Produkt und Konto

Produkt-Nr	Bezeichnung		Rechng.-Erg.					
Kontonr	Bezeichnung Konto (K) bzw. Buchungsstelle (B)	Gliederungsposition	Vorvorjahr 2017	Vorjahr 2018	Planjahr 2019	Planjahr 2020	Planjahr 2021	Planjahr 2022
	Bemerkung							
561310	Sonstige Personal- und Versorgungsaufwendungen - Aufwendungen für übernommene Reisekosten für Dienstreisen und Dienstgänge - Fahrtkostenerstattung (K)	E14 Sonstige laufende Aufwendungen	399,80	600,00	600,00	600,00	600,00	600,00
561910	Ausgleichsabgabe gem. § 77 Abs. 1 SGB IX (K)	E14 Sonstige laufende Aufwendungen	937,64	1.500,00	1.500,00	1.500,00	1.500,00	1.500,00
	<i>Bem.: Schwerbehindertenzulage</i>							
562100	Aufwendungen für die Inanspruchnahme von Rechten und Diensten - Mieten, Pachten und Erbbauzinsen (auch Gerätemieten) (K)	E14 Sonstige laufende Aufwendungen	16,68	20,00	20,00	20,00	20,00	20,00
	<i>Bem.: Dt. Post Ag (Postfachmiete - Neu ab 2017)</i>							
562200	Aufwendungen für die Inanspruchnahme von Rechten und Diensten - Leasing (K)	E14 Sonstige laufende Aufwendungen		3.000,00	3.000,00	3.000,00	3.000,00	3.000,00
	<i>Bem.: neues Dienstfahrzeug</i>							
562530	Aufwendungen für die Inanspruchnahme von Rechten und Diensten - Sachverständigen-, Gerichts- und ähnliche Aufwendungen - Gerichts-, Anwalts-, Notar-, Gerichtsvollzieherkosten usw. (K)	E14 Sonstige laufende Aufwendungen	7.064,98	6.600,00	7.000,00	7.000,00	7.000,00	7.000,00
	<i>Bem.: Betreuung Arbeitssicherheit; Umsetzung von Prod. 112300</i>							
563410	Geschäftsaufwendungen - Telefon, Datenübertragungskosten - Fernmeldegebühren (K)	E14 Sonstige laufende Aufwendungen			2.000,00	2.000,00	2.000,00	2.000,00
	<i>Bem.: Mobilfunkverträge</i>							
564120	Aufwendungen für Beiträge, Versicherungen und Sonstiges - Versicherungsbeiträge - Kfz-Versicherungen (K)	E14 Sonstige laufende Aufwendungen	853,29	1.300,00	1.400,00	1.400,00	1.400,00	1.400,00
	<i>Bem.: VW-Caddy / AZ-6092 + AZ-6431 + neues Dienstfahrzeug</i>							
564200	Aufwendungen für Beiträge, Versicherungen und Sonstiges - Beiträge zu Wirtschaftsverbänden, Berufsvertretungen und Vereinen (K)	E14 Sonstige laufende Aufwendungen	15.000,79	15.500,00	15.500,00	15.500,00	15.500,00	15.500,00
568200	sonstige Steueraufwendungen - Kraftfahrzeugsteuer (K)	E14 Sonstige laufende Aufwendungen	158,50	350,00	300,00	300,00	300,00	300,00
	<i>Bem.: VW-Caddy / AZ-6092 + AZ-6431 + neues Dienstfahrzeug</i>							
569500	sonstige laufende Aufwendungen der Verwaltungstätigkeit - Ehrengaben (K)	E14 Sonstige laufende Aufwendungen	5.695,32	7.000,00	8.000,00	8.000,00	8.000,00	8.000,00
	<i>Bem.: u.a. Heimatjahrbücher f. Gemeinden (Brutto-Buchung)</i>							

## Ergebnishaushalt nach Produkt und Konto

Produkt-Nr	Bezeichnung		Rechng.-Erg.					
Kontonr	Bezeichnung Konto (K) bzw. Buchungsstelle (B)	Gliederungsposition	Vorvorjahr 2017	Vorjahr 2018	Planjahr 2019	Planjahr 2020	Planjahr 2021	Planjahr 2022
Bemerkung								
581100	Bauhof - Leistungsabrechnung (K)	E22b Aufwendungen aus internen Leistungsbeziehungen	330,96	500,00	300,00	300,00	300,00	300,00
<b>Summe Aufwand:</b>			<b>436.929,23</b>	<b>537.980,00</b>	<b>685.400,00</b>	<b>671.630,00</b>	<b>701.960,00</b>	<b>694.340,00</b>
<b>Gesamt 111200 Zentrale Steuerung:</b>			<b>- 345.033,74</b>	<b>- 469.610,00</b>	<b>- 609.030,00</b>	<b>- 595.260,00</b>	<b>- 625.590,00</b>	<b>- 617.970,00</b>

## Ergebnishaushalt nach Produkt und Konto

Produkt-Nr	Bezeichnung		Rechng.-Erg.					
Kontonr	Bezeichnung Konto (K) bzw. Buchungsstelle (B)	Gliederungsposition	Vorvorjahr 2017	Vorjahr 2018	Planjahr 2019	Planjahr 2020	Planjahr 2021	Planjahr 2022
	Bemerkung							
<b>111300</b>	<b>Öffentlichkeitsarbeit</b>							
562410	Aufwendungen für die Inanspruchnahme von Rechten und Diensten - Datenverarbeitung - laufende Lizenzaufwendungen (K) <i>Bem.: Bürgerinformationssystem</i>	E14 Sonstige laufende Aufwendungen	4.393,81	4.500,00	4.500,00	4.800,00	4.800,00	4.800,00
563520	Geschäftsaufwendungen - öffentliche Bekanntmachungen - Amtsblatt (K) <i>Bem.: Nachrichtenblatt</i>	E14 Sonstige laufende Aufwendungen	7.789,60	9.000,00	9.000,00	9.000,00	9.000,00	9.000,00
563530	Geschäftsaufwendungen - öffentliche Bekanntmachungen - Internet-Präsenz, Homepage (K) <i>Bem.: VG-Homepage (2017 = Schnittstelle BI zu Homepage)</i>	E14 Sonstige laufende Aufwendungen	13.865,57	8.000,00	8.000,00	8.000,00	8.000,00	8.000,00
563600	Geschäftsaufwendungen - Öffentlichkeitsarbeit (K) <i>Bem.: u.a. Veranstaltungskalender (2019 = VG Wöllstein in alten Ansichten, 12.000 €)</i>	E14 Sonstige laufende Aufwendungen	1.738,72	2.600,00	15.500,00	3.600,00	3.600,00	3.600,00
	<b>Summe Aufwand:</b>		<b>27.787,70</b>	<b>24.100,00</b>	<b>37.000,00</b>	<b>25.400,00</b>	<b>25.400,00</b>	<b>25.400,00</b>
	<b>Gesamt 111300 Öffentlichkeitsarbeit:</b>		<b>- 27.787,70</b>	<b>- 24.100,00</b>	<b>- 37.000,00</b>	<b>- 25.400,00</b>	<b>- 25.400,00</b>	<b>- 25.400,00</b>



## Ergebnishaushalt nach Produkt und Konto

Produkt-Nr	Bezeichnung		Rechng.-Erg.					
Kontonr	Bezeichnung Konto (K) bzw. Buchungsstelle (B)	Gliederungsposition	Vorvorjahr 2017	Vorjahr 2018	Planjahr 2019	Planjahr 2020	Planjahr 2021	Planjahr 2022
	Bemerkung							
<b>111400</b>	<b>Bürgermeister und Gremien</b>							
442590	Kostenerstattungen und Kostenumlagen - vom privaten Bereich - vom sonstigen privaten Bereich (z.B. Nebenkosten, Schadensersatz u.ä.) (K) <i>Bem.: umgesetzt nach 442900</i>	E6 Kostenerstattungen und Kostenumlagen	131,63					
442900	von Sonstigen (K) <i>Bem.: umgesetzt von 442590</i>	E6 Kostenerstattungen und Kostenumlagen			200,00	200,00	200,00	200,00
462910	Weitere sonstige laufende Erträge - Sonstige weitere Erträge (Wahlleistungen Beihilfe) (K)	E7 Sonstige laufende Erträge	624,00	650,00	400,00	400,00	400,00	400,00
	<b>Summe Ertrag:</b>		<b>755,63</b>	<b>650,00</b>	<b>600,00</b>	<b>600,00</b>	<b>600,00</b>	<b>600,00</b>
501200	Aufwendungen für ehrenamtlich Tätige - Beigeordnete (K)	E9 Personal- und Versorgungsaufwendunge	4.108,08	7.270,00	5.000,00	5.050,00	5.150,00	5.250,00
501400	Aufwendungen für ehrenamtlich Tätige - Rats- und Ausschussmitglieder (K)	E9 Personal- und Versorgungsaufwendunge	9.097,50	11.000,00	10.000,00	10.000,00	10.000,00	10.000,00
502110	Dienstbezüge und dergleichen - Beamte - Dienstbezüge (K)	E9 Personal- und Versorgungsaufwendunge	77.186,40	90.000,00	90.400,00	91.300,00	93.040,00	94.900,00
503100	Beiträge zu Versorgungskassen - Beamte (K)	E9 Personal- und Versorgungsaufwendunge	15.317,91	15.990,00	18.310,00	18.490,00	18.840,00	19.220,00
504900	Beiträge zur gesetzlichen Sozialversicherung - Sonstige (K)	E9 Personal- und Versorgungsaufwendunge	98,41	1.300,00	1.320,00	1.340,00	1.360,00	1.390,00
505100	Beihilfen, Unterstützungsleistungen und dergleichen - Beamte (K)	E9 Personal- und Versorgungsaufwendunge	26.305,14	27.770,00	12.440,00	12.560,00	12.800,00	13.050,00
509100	Pauschalierte Lohnsteuer (auch Zahlungen über Knappschaft) (K)	E9 Personal- und Versorgungsaufwendunge	4,35					
511100	Versorgungsaufwendungen - Beamte (K)	E9 Personal- und Versorgungsaufwendunge	61.716,86	64.430,00	67.680,00	68.350,00	69.650,00	71.050,00
524910	Weitere Verwaltungs- und Betriebsaufwendungen - Sonstige Aufwendungen für Sachleistungen - Bewirtungen (K)	E10 Aufwendungen für Sach- und Dienstleistungen	1.670,07	2.200,00	2.200,00	2.200,00	2.200,00	2.200,00
538330	Abschreibungen auf Fahrzeuge, Maschinen und technische Anlagen, Betriebs- und Geschäftsausstattung - Betriebs- und Geschäftsausstattung - Geschäftsausstattung (K)	E11 Abschreibungen			660,00	660,00	660,00	130,00

## Ergebnishaushalt nach Produkt und Konto

Produkt-Nr	Bezeichnung		Rechng.-Erg.					
Kontonr	Bezeichnung Konto (K) bzw. Buchungsstelle (B)	Gliederungsposition	Vorvorjahr 2017	Vorjahr 2018	Planjahr 2019	Planjahr 2020	Planjahr 2021	Planjahr 2022
	Bemerkung							
541590	Zuweisungen und Zuschüsse für laufende Zwecke - an den privaten Bereich - an den sonstigen privaten Bereich (K)	E12 Zuwendungen, Umlagen und sonstige Transferaufwendungen	849,00	600,00				
	<i>Bem.: umgesetzt nach 541900</i>							
541900	Zuweisungen und Zuschüsse für laufende Zwecke - an Sonstige (K)	E12 Zuwendungen, Umlagen und sonstige Transferaufwendungen			3.600,00	600,00	600,00	600,00
	<i>Bem.: Tablet für Ratsmitglieder (300 € / St.), umgesetzt von 541590</i>							
561200	Sonstige Personal- und Versorgungsaufwendungen - Aufwendungen für Aus- und Fortbildung, Umschulung (K)	E14 Sonstige laufende Aufwendungen		1.000,00	2.000,00	1.000,00	1.000,00	1.000,00
561310	Sonstige Personal- und Versorgungsaufwendungen - Aufwendungen für übernommene Reisekosten für Dienstreisen und Dienstgänge - Fahrtkostenerstattung (K)	E14 Sonstige laufende Aufwendungen	197,70	1.000,00	1.000,00	1.000,00	1.000,00	1.000,00
563210	Geschäftsaufwendungen - Fachliteratur, Zeitschriften - Bücher inkl. Loseblattsammlung und Online-Zugänge von Schriften aller Art (K)	E14 Sonstige laufende Aufwendungen			4.000,00			
	<i>Bem.: Kommunalbrevier</i>							
564140	Aufwendungen für Beiträge, Versicherungen und Sonstiges - Versicherungsbeiträge - Unfallversicherungen (K)	E14 Sonstige laufende Aufwendungen	1.076,91	1.200,00	1.200,00	1.200,00	1.200,00	1.200,00
569200	sonstige laufende Aufwendungen der Verwaltungstätigkeit - Verfügungsmittel (K)	E14 Sonstige laufende Aufwendungen		500,00	500,00	500,00	500,00	500,00
569300	sonstige laufende Aufwendungen der Verwaltungstätigkeit - Repräsentationen (K)	E14 Sonstige laufende Aufwendungen	57,51	300,00	300,00	300,00	300,00	300,00
581100	Bauhof - Leistungsabrechnung (K)	E22b Aufwendungen aus internen Leistungsbeziehungen		200,00				
		<b>Summe Aufwand:</b>	<b>197.685,84</b>	<b>224.760,00</b>	<b>220.610,00</b>	<b>214.550,00</b>	<b>218.300,00</b>	<b>221.790,00</b>
	<b>Gesamt 111400 Bürgermeister und Gremien:</b>		<b>- 196.930,21</b>	<b>- 224.110,00</b>	<b>- 220.010,00</b>	<b>- 213.950,00</b>	<b>- 217.700,00</b>	<b>- 221.190,00</b>

## Ergebnishaushalt nach Produkt und Konto

Produkt-Nr	Bezeichnung		Rechn.-Erg.	Vorjahr	Planjahr	Planjahr	Planjahr	Planjahr
Kontonr	Bezeichnung Konto (K) bzw. Buchungsstelle (B)	Gliederungsposition	Vorvorjahr 2017	2018	2019	2020	2021	2022
Bemerkung								
<b>111600</b>	<b>Gleichstellung</b>							
502210	Dienstbezüge und dergleichen - Arbeitnehmer - Vergütungen (K) <i>Bem.: Gleichstellungsbeauftragte</i>	E9 Personal- und Versorgungsaufwendunge	500,00	620,00	600,00	610,00	620,00	630,00
563900	Geschäftsaufwendungen - Sonstiges (K)	E14 Sonstige laufende Aufwendungen	108,22	200,00	200,00	200,00	200,00	200,00
		<b>Summe Aufwand:</b>	<b>608,22</b>	<b>820,00</b>	<b>800,00</b>	<b>810,00</b>	<b>820,00</b>	<b>830,00</b>
		<b>Gesamt 111600 Gleichstellung:</b>	<b>- 608,22</b>	<b>- 820,00</b>	<b>- 800,00</b>	<b>- 810,00</b>	<b>- 820,00</b>	<b>- 830,00</b>

## Ergebnishaushalt nach Produkt und Konto

Produkt-Nr	Bezeichnung		Rechng.-Erg.					
Kontonr	Bezeichnung Konto (K) bzw. Buchungsstelle (B)	Gliederungsposition	Vorvorjahr 2017	Vorjahr 2018	Planjahr 2019	Planjahr 2020	Planjahr 2021	Planjahr 2022
Bemerkung								
<b>111700</b>	<b>Personalvertretung</b>							
442430	vom öffentlichen Bereich - von Gemeinden und Gemeindeverbänden (K)	E6 Kostenerstattungen und Kostenumlagen	1.890,00					
		<b>Summe Ertrag:</b>	<b>1.890,00</b>					
561200	Sonstige Personal- und Versorgungsaufwendungen - Aufwendungen für Aus- und Fortbildung, Umschulung (K)	E14 Sonstige laufende Aufwendungen	2.973,89	600,00	2.000,00	2.000,00	2.000,00	2.000,00
561400	Sonstige Personal- und Versorgungsaufwendungen - Aufwendungen für allgemeine Betreuung der Bediensteten (K)	E14 Sonstige laufende Aufwendungen	3.652,50	3.500,00	4.200,00	4.200,00	4.200,00	4.200,00
	<i>Bem.: Umsetzung von 112300</i>							
581100	Bauhof - Leistungsabrechnung (K)	E22b Aufwendungen aus internen Leistungsbeziehungen	73,56	300,00				
		<b>Summe Aufwand:</b>	<b>6.699,95</b>	<b>4.400,00</b>	<b>6.200,00</b>	<b>6.200,00</b>	<b>6.200,00</b>	<b>6.200,00</b>
	<b>Gesamt 111700 Personalvertretung:</b>		<b>- 4.809,95</b>	<b>- 4.400,00</b>	<b>- 6.200,00</b>	<b>- 6.200,00</b>	<b>- 6.200,00</b>	<b>- 6.200,00</b>

## Ergebnishaushalt nach Produkt und Konto

Produkt-Nr	Bezeichnung		Rechng.-Erg.					
Kontonr	Bezeichnung Konto (K) bzw. Buchungsstelle (B)	Gliederungsposition	Vorvorjahr 2017	Vorjahr 2018	Planjahr 2019	Planjahr 2020	Planjahr 2021	Planjahr 2022
Bemerkung								
<b>112000</b>	<b>Personalverwaltung</b>							
466140	Nicht zahlungswirksame ordentliche Erträge - Erträge aus der Auflösung von Wertberichtigungen, Sonderposten und Rückstellungen - Erträge aus der Auflösung von Rückstellungen (K)	E7 Sonstige laufende Erträge		71.400,00	71.000,00	71.000,00	71.000,00	71.000,00
<i>Bem.: Korrespondiert mit BuSt. 507110 + 507120</i>								
<b>Summe Ertrag:</b>				<b>71.400,00</b>	<b>71.000,00</b>	<b>71.000,00</b>	<b>71.000,00</b>	<b>71.000,00</b>
502210	Dienstbezüge und dergleichen - Arbeitnehmer - Vergütungen (K)	E9 Personal- und Versorgungsaufwendungen	70.438,66	77.240,00	80.930,00	81.730,00	83.290,00	84.950,00
502220	Dienstbezüge und dergleichen - Arbeitnehmer - Leistungszulagen (K)	E9 Personal- und Versorgungsaufwendungen	1.167,96	600,00	1.200,00	1.200,00	1.200,00	1.200,00
503200	Beiträge zu Versorgungskassen - Arbeitnehmer (K)	E9 Personal- und Versorgungsaufwendungen	5.967,71	6.310,00	6.610,00	6.680,00	6.810,00	6.940,00
504200	Beiträge zur gesetzlichen Sozialversicherung - Arbeitnehmer (K)	E9 Personal- und Versorgungsaufwendungen	14.629,30	15.750,00	16.470,00	16.640,00	16.950,00	17.290,00
506290	Personalnebenaufwendungen - Arbeitnehmer - Sonstige (K)	E9 Personal- und Versorgungsaufwendungen	58,32	100,00	100,00	100,00	100,00	100,00
507110	Zuführungen zu Pensionsrückstellungen u.ä. Verpflichtungen - Beamte - Pensionsrückstellungen (K)	E9 Personal- und Versorgungsaufwendungen		54.000,00	38.000,00	38.000,00	38.000,00	38.000,00
<i>Bem.: Korrespondiert mit BuSt. 507120 + 466140</i>								
507120	Zuführungen zu Pensionsrückstellungen u.ä. Verpflichtungen - Beamte - Beihilferückstellungen (K)	E9 Personal- und Versorgungsaufwendungen		20.000,00	18.000,00	18.000,00	18.000,00	18.000,00
<i>Bem.: Korrespondiert mit BuSt. 507110 + 466140</i>								
508900	Zuführungen zu Rückstellungen für nicht genommenen Urlaub, Überstunden u.ä. - Sonstige (K)	E9 Personal- und Versorgungsaufwendungen		10.000,00	9.000,00	9.000,00	9.000,00	9.000,00
<i>Bem.: Urlaub, Überstunden, Leistungsentgelt</i>								
509100	Pauschalierte Lohnsteuer (auch Zahlungen über Knappschaft) (K)	E9 Personal- und Versorgungsaufwendungen	146,35	120,00	140,00	140,00	140,00	140,00
515100	Zuführungen zu Pensionsrückstellungen u.ä. Verpflichtungen - Beamte (K)	E9 Personal- und Versorgungsaufwendungen	7.463,83	7.300,00	8.000,00	8.000,00	8.000,00	8.000,00
529200	Sonstige Aufwendungen für Sach- und Dienstleistungen - sonstige Aufwendungen für Dienstleistungen (K)	E10 Aufwendungen für Sach- und Dienstleistungen			300,00	300,00	300,00	300,00
561200	Sonstige Personal- und Versorgungsaufwendungen - Aufwendungen für Aus- und Fortbildung, Umschulung (K)	E14 Sonstige laufende Aufwendungen	2.446,80	1.500,00	1.500,00	1.500,00	1.500,00	1.500,00

## Ergebnishaushalt nach Produkt und Konto

Produkt-Nr	Bezeichnung		Rechng.-Erg.					
Kontonnr	Bezeichnung Konto (K) bzw. Buchungsstelle (B)	Gliederungsposition	Vorvorjahr 2017	Vorjahr 2018	Planjahr 2019	Planjahr 2020	Planjahr 2021	Planjahr 2022
Bemerkung								
562430	Aufwendungen für die Inanspruchnahme von Rechten und Diensten - Datenverarbeitung - Unterhaltung Software, Pflege und Updates (K)	E14 Sonstige laufende Aufwendungen	859,18	900,00	900,00	900,00	900,00	900,00
563510	Geschäftsaufwendungen - öffentliche Bekanntmachungen - Annoncen (K)	E14 Sonstige laufende Aufwendungen	13.731,97	12.000,00	6.000,00	6.000,00	6.000,00	6.000,00
	<i>Bem.: Stellenausschreibungen (umgesetzt v. 111200)</i>							
581100	Bauhof - Leistungsabrechnung (K)	E22b Aufwendungen aus internen Leistungsbeziehungen		150,00				
		<b>Summe Aufwand:</b>	<b>116.910,08</b>	<b>205.970,00</b>	<b>187.150,00</b>	<b>188.190,00</b>	<b>190.190,00</b>	<b>192.320,00</b>
		<b>Gesamt 112000 Personalverwaltung:</b>	<b>- 116.910,08</b>	<b>- 134.570,00</b>	<b>- 116.150,00</b>	<b>- 117.190,00</b>	<b>- 119.190,00</b>	<b>- 121.320,00</b>

## Ergebnishaushalt nach Produkt und Konto

Produkt-Nr	Bezeichnung		Rechng.-Erg.					
Kontonr	Bezeichnung Konto (K) bzw. Buchungsstelle (B)	Gliederungsposition	Vorvorjahr 2017	Vorjahr 2018	Planjahr 2019	Planjahr 2020	Planjahr 2021	Planjahr 2022
Bemerkung								
<b>112400</b>	<b>Personalabrechnungen</b>							
442450	vom öffentlichen Bereich - von Anstalten (K)	E6 Kostenerstattungen und Kostenumlagen	270,22	300,00	300,00	300,00	300,00	300,00
	<i>Bem.: Kostenerstattung AöR Ruhewald</i>							
462910	Weitere sonstige laufende Erträge - Sonstige weitere Erträge (Wahlleistungen Beihilfe) (K)	E7 Sonstige laufende Erträge	1.560,00	1.600,00	1.600,00	1.600,00	1.600,00	1.600,00
	<i>Bem.: Umsetzung von Produkt 112000</i>							
		<b>Summe Ertrag:</b>	<b>1.830,22</b>	<b>1.900,00</b>	<b>1.900,00</b>	<b>1.900,00</b>	<b>1.900,00</b>	<b>1.900,00</b>
529200	Sonstige Aufwendungen für Sach- und Dienstleistungen - sonstige Aufwendungen für Dienstleistungen (K)	E10 Aufwendungen für Sach- und Dienstleistungen	28.212,56	28.000,00	29.000,00	29.000,00	29.000,00	29.000,00
	<i>Bem.: PPA-Personalkostenabrechnungen</i>							
		<b>Summe Aufwand:</b>	<b>28.212,56</b>	<b>28.000,00</b>	<b>29.000,00</b>	<b>29.000,00</b>	<b>29.000,00</b>	<b>29.000,00</b>
	<b>Gesamt 112400 Personalabrechnungen:</b>		<b>- 26.382,34</b>	<b>- 26.100,00</b>	<b>- 27.100,00</b>	<b>- 27.100,00</b>	<b>- 27.100,00</b>	<b>- 27.100,00</b>

## Ergebnishaushalt nach Produkt und Konto

Produkt-Nr	Bezeichnung		Rechng.-Erg.					
Kontonr	Bezeichnung Konto (K) bzw. Buchungsstelle (B)	Gliederungsposition	Vorvorjahr 2017	Vorjahr 2018	Planjahr 2019	Planjahr 2020	Planjahr 2021	Planjahr 2022
	Bemerkung							
<b>114200</b>	<b>Liegenschaften</b>							
441200	Privatrechtliche Leistungsentgelte - Mieten, Pachten, Standgelder u.ä. (K) <i>Bem.: Umzusetzen ab 2018 von 552100</i>	E5 Privatrechtliche Leistungsentgelte	215,50	600,00	600,00	600,00	600,00	600,00
		<b>Summe Ertrag:</b>	<b>215,50</b>	<b>600,00</b>	<b>600,00</b>	<b>600,00</b>	<b>600,00</b>	<b>600,00</b>
522120	Aufwendungen für Energie / Wasser / Abwasser / Abfall - Aufwendungen für Wasser, Abwasser und Müllabfuhr (K)	E10 Aufwendungen für Sach- und Dienstleistungen	41,62		50,00	50,00	50,00	50,00
564300	Aufwendungen für Beiträge, Versicherungen und Sonstiges - Sonstige Beiträge (WKB, LWK, Wege etc.) (K)	E14 Sonstige laufende Aufwendungen	256,59	300,00	300,00	300,00	300,00	300,00
568100	sonstige Steueraufwendungen - Grundsteuer (K)	E14 Sonstige laufende Aufwendungen	350,60	400,00	400,00	400,00	400,00	400,00
		<b>Summe Aufwand:</b>	<b>648,81</b>	<b>700,00</b>	<b>750,00</b>	<b>750,00</b>	<b>750,00</b>	<b>750,00</b>
		<b>Gesamt 114200 Liegenschaften:</b>	<b>- 433,31</b>	<b>- 100,00</b>	<b>- 150,00</b>	<b>- 150,00</b>	<b>- 150,00</b>	<b>- 150,00</b>



## Ergebnishaushalt nach Produkt und Konto

Produkt-Nr	Bezeichnung		Rechng.-Erg.					
Kontonr	Bezeichnung Konto (K) bzw. Buchungsstelle (B)	Gliederungsposition	Vorvorjahr 2017	Vorjahr 2018	Planjahr 2019	Planjahr 2020	Planjahr 2021	Planjahr 2022
	Bemerkung							
<b>114210</b>	<b>Verwaltungsgebäude Wöllstein, Bahnhofstr. 10</b>							
415100	Erträge aus der Auflösung von Sonderposten aus Zuwendungen - Sonderposten aus Zuwendungen (K)	E2 Zuwendungen, allgemeine Umlagen und sonstige			7.600,00	7.600,00	7.600,00	7.600,00
		<b>Summe Ertrag:</b>			<b>7.600,00</b>	<b>7.600,00</b>	<b>7.600,00</b>	<b>7.600,00</b>
522100	Aufwendungen für Energie / Wasser / Abwasser / Abfall - Aufwendungen für Energie (Heizenergie inkl. Heizstrom) (K)	E10 Aufwendungen für Sach- und Dienstleistungen	11.657,02	12.000,00	4.000,00	2.000,00	6.000,00	8.000,00
522110	Aufwendungen für Energie / Wasser / Abwasser / Abfall - Aufwendungen für Energie (Stromkosten) (K)	E10 Aufwendungen für Sach- und Dienstleistungen	17.927,08	15.000,00	8.000,00	6.000,00	15.000,00	19.000,00
522120	Aufwendungen für Energie / Wasser / Abwasser / Abfall - Aufwendungen für Wasser, Abwasser und Müllabfuhr (K)	E10 Aufwendungen für Sach- und Dienstleistungen	2.601,58	3.200,00	1.000,00	500,00	2.000,00	4.000,00
522130	Aufwendungen für Energie / Wasser / Abwasser / Abfall - Abfallbeseitigung (Bauschutt, Grünabfälle usw) außerhalb der Hausmüllabfuhr (K)	E10 Aufwendungen für Sach- und Dienstleistungen	694,97	500,00	300,00	200,00	600,00	900,00
523120	Aufwendungen für Unterhaltung und Bewirtschaftung - Unterhaltung der Grundstücke, Außenanlagen, Gebäude und Gebäudeeinrichtungen - Außenanlagen (K)	E10 Aufwendungen für Sach- und Dienstleistungen	299,74	600,00	200,00	200,00	200,00	200,00
523130	Aufwendungen für Unterhaltung und Bewirtschaftung - Unterhaltung der Grundstücke, Außenanlagen, Gebäude und Gebäudeeinrichtungen - Gebäude einschließlich der Bestandteile, die dem Gebäude zuzurechnen sind (K)	E10 Aufwendungen für Sach- und Dienstleistungen	8.874,62	6.000,00	500,00	100,00	500,00	1.000,00
523240	Aufwendungen für Unterhaltung und Bewirtschaftung - Bewirtschaftung der Grundstücke, Außenanlagen, Gebäude und Gebäudeeinrichtungen - Betriebsvorrichtungen, die im Gebäude eingebaut sind (K)	E10 Aufwendungen für Sach- und Dienstleistungen	45,50					
523600	Aufwendungen für Unterhaltung und Bewirtschaftung - Unterhaltung der Maschinen und technischen Anlagen (K)	E10 Aufwendungen für Sach- und Dienstleistungen	422,85	1.500,00	100,00	100,00	100,00	1.000,00
	<i>Bem.: u.a. Aufzug</i>							
523610	Aufwendungen für Unterhaltung und Bewirtschaftung - Unterhaltung u. Bewirtschaftung der Maschinen u. techn. Anlagen - Betriebsstoffe (K)	E10 Aufwendungen für Sach- und Dienstleistungen	32,75	50,00	50,00	50,00	50,00	50,00
523700	Aufwendungen für Unterhaltung und Bewirtschaftung - Unterhaltung der Betriebs- und Geschäftsausstattung (K)	E10 Aufwendungen für Sach- und Dienstleistungen		500,00				

## Ergebnishaushalt nach Produkt und Konto

Produkt-Nr	Bezeichnung		Rechng.-Erg.						
Kontonr	Bezeichnung Konto (K) bzw. Buchungsstelle (B)	Gliederungsposition	Vorvorjahr 2017	Vorjahr 2018	Planjahr 2019	Planjahr 2020	Planjahr 2021	Planjahr 2022	
	Bemerkung								
523800	Aufwendungen für Unterhaltung und Bewirtschaftung - Geringwertige Geräte, Ausstattungs-, Ausrüstungs- und sonstige Gebrauchsgegenstände (K)	E10 Aufwendungen für Sach- und Dienstleistungen	1.254,39	1.200,00	300,00	100,00	1.000,00	1.800,00	
524400	Weitere Verwaltungs- und Betriebsaufwendungen - Verbrauchsmaterial (z.B.Laborbedarf, Werkstättenbedarf, Lebensmittel, Arzneimittel, Verbandstoffe, Sanitätsverbrauchsmaterial, Saat- und Pflanzgut, )Düngemittel (K)	E10 Aufwendungen für Sach- und Dienstleistungen	441,09	600,00	100,00	100,00	300,00	600,00	
524700	Weitere Verwaltungs- und Betriebsaufwendungen - Sonstige Verbrauchsmittel (z.B. Reinigungsmittel, Streusalz, Baustoffe, etc.) (K)	E10 Aufwendungen für Sach- und Dienstleistungen	2.817,20	2.200,00	500,00	200,00	1.000,00	3.000,00	
529200	Sonstige Aufwendungen für Sach- und Dienstleistungen - sonstige Aufwendungen für Dienstleistungen (K)	E10 Aufwendungen für Sach- und Dienstleistungen	23.924,13	18.000,00	3.500,00	200,00	600,00	600,00	
	<i>Bem.: u.a. Kontrolle Luftreiniger (Nachmessung)</i>								
529210	Sonstige Aufwendungen für Sach- und Dienstleistungen - Aufwendung für Dienstleistungen (z.B. Gebäudereinigung u.ä.) (K)	E10 Aufwendungen für Sach- und Dienstleistungen	3.336,85	2.600,00	1.200,00	100,00	4.000,00	3.000,00	
	<i>Bem.: Fensterreinigung</i>								
534500	Abschreibungen auf bebaute Grundstücke und grundstücksgleiche Rechte - mit Sportanlagen (K)	E11 Abschreibungen			1.010,00	1.010,00	1.010,00	1.010,00	
534700	Abschreibungen auf bebaute Grundstücke und grundstücksgleiche Rechte - mit Verwaltungsgebäuden (K)	E11 Abschreibungen			19.000,00	19.000,00	19.000,00	19.000,00	
537100	Abschreibungen auf Kunstgegenstände, Denkmäler - Kunstgegenstände (K)	E11 Abschreibungen			110,00	110,00	110,00	110,00	
538200	Abschreibungen auf Fahrzeuge, Maschinen und technische Anlagen, Betriebs- und Geschäftsausstattung - Maschinen und technische Anlagen (K)	E11 Abschreibungen			120,00	120,00	120,00	120,00	
538320	Abschreibungen auf Fahrzeuge, Maschinen und technische Anlagen, Betriebs- und Geschäftsausstattung - Betriebs- und Geschäftsausstattung (K)	E11 Abschreibungen			440,00	390,00	240,00	150,00	
538330	Abschreibungen auf Fahrzeuge, Maschinen und technische Anlagen, Betriebs- und Geschäftsausstattung - Betriebs- und Geschäftsausstattung (K)	E11 Abschreibungen			8.790,00	8.310,00	7.580,00	6.650,00	
561500	Sonstige Personal- und Versorgungsaufwendungen - Aufwendungen für Dienst- und Schutzkleidung, persönliche Ausrüstungsgegenstände (K)	E14 Sonstige laufende Aufwendungen	96,19	100,00	100,00	100,00	100,00	100,00	

## Ergebnishaushalt nach Produkt und Konto

Produkt-Nr	Bezeichnung		Rechng.-Erg.					
Kontonr	Bezeichnung Konto (K) bzw. Buchungsstelle (B)	Gliederungsposition	Vorvorjahr 2017	Vorjahr 2018	Planjahr 2019	Planjahr 2020	Planjahr 2021	Planjahr 2022
	Bemerkung							
562100	Aufwendungen für die Inanspruchnahme von Rechten und Diensten - Mieten, Pachten und Erbbauzinsen (auch Gerätemieten) (K) <i>Bem.: Miete Bürocontainer, Abfallcontainer etc.</i>	E14 Sonstige laufende Aufwendungen	3.760,54	4.500,00	4.500,00	4.500,00	4.500,00	400,00
562510	Aufwendungen für die Inanspruchnahme von Rechten und Diensten - Sachverständigen-, Gerichts- und ähnliche Aufwendungen - Vergütungen (Honorar) einschl. Reisekosten an Sachverständige, Schornsteinfeger etc. (K) <i>Bem.: elektr. Sicherheitsüberprüfung alle 2 Jahre</i>	E14 Sonstige laufende Aufwendungen	785,40	500,00	500,00	500,00	500,00	500,00
564110	Aufwendungen für Beiträge, Versicherungen und Sonstiges - Versicherungsbeiträge - Gebäudeversicherungen (K)	E14 Sonstige laufende Aufwendungen	1.332,77	1.400,00	1.400,00	1.400,00	2.000,00	2.000,00
564300	Aufwendungen für Beiträge, Versicherungen und Sonstiges - Sonstige Beiträge (WKB, LWK, Wege etc.) (K) <i>Bem.: WBK-Straßen</i>	E14 Sonstige laufende Aufwendungen		500,00	500,00	500,00	500,00	500,00
581100	Bauhof - Leistungsabrechnung (K)	E22b Aufwendungen aus internen Leistungsbeziehungen	19.308,25	7.500,00	4.000,00	2.000,00	4.000,00	8.000,00
		<b>Summe Aufwand:</b>	<b>99.612,92</b>	<b>78.450,00</b>	<b>60.220,00</b>	<b>47.790,00</b>	<b>71.010,00</b>	<b>81.690,00</b>
	<b>Gesamt 114210 Verwaltungsgebäude Wöllstein, Bahnhofstr. 10:</b>		<b>- 99.612,92</b>	<b>- 78.450,00</b>	<b>- 52.620,00</b>	<b>- 40.190,00</b>	<b>- 63.410,00</b>	<b>- 74.090,00</b>

## Ergebnishaushalt nach Produkt und Konto

Produkt-Nr	Bezeichnung		Rechng.-Erg.					
Kontonr	Bezeichnung Konto (K) bzw. Buchungsstelle (B)	Gliederungsposition	Vorvorjahr 2017	Vorjahr 2018	Planjahr 2019	Planjahr 2020	Planjahr 2021	Planjahr 2022
Bemerkung								
<b>114211</b>	<b>Verwaltungsgebäude Gau-Bickelheim, St. Floriansweg 8</b>							
522110	Aufwendungen für Energie / Wasser / Abwasser / Abfall - Aufwendungen für Energie (Stromkosten) (K)	E10 Aufwendungen für Sach- und Dienstleistungen			8.000,00	10.000,00	3.000,00	
522120	Aufwendungen für Energie / Wasser / Abwasser / Abfall - Aufwendungen für Wasser, Abwasser und Müllabfuhr (K)	E10 Aufwendungen für Sach- und Dienstleistungen			1.300,00	1.700,00	400,00	
	<i>Bem.: Abfallcontainer</i>							
562100	Aufwendungen für die Inanspruchnahme von Rechten und Diensten - Mieten, Pachten und Erbbauzinsen (auch Gerätemieten) (K)	E14 Sonstige laufende Aufwendungen			83.700,00	111.600,00	27.900,00	
	<i>Bem.: 01.04.2019 - 31.03.2021 (mtl. 7.500 € Miete + 1.800 € Nebenkosten)</i>							
		<b>Summe Aufwand:</b>			<b>93.000,00</b>	<b>123.300,00</b>	<b>31.300,00</b>	
	<b>Gesamt 114211 Verwaltungsgebäude Gau-Bickelheim, St. Floriansweg 8:</b>				<b>- 93.000,00</b>	<b>- 123.300,00</b>	<b>- 31.300,00</b>	

## Ergebnishaushalt nach Produkt und Konto

Produkt-Nr	Bezeichnung		Rechng.-Erg.					
Kontonr	Bezeichnung Konto (K) bzw. Buchungsstelle (B)	Gliederungsposition	Vorvorjahr 2017	Vorjahr 2018	Planjahr 2019	Planjahr 2020	Planjahr 2021	Planjahr 2022
	Bemerkung							
<b>114300</b>	<b>Bauhof</b>							
415100	Erträge aus der Auflösung von Sonderposten aus Zuwendungen - Sonderposten aus Zuwendungen (K)	E2 Zuwendungen, allgemeine Umlagen und sonstige			270,00	270,00	270,00	270,00
442310	von Sondervermögen - von Eigenbetrieben (K)	E6 Kostenerstattungen und Kostenumlagen	5.571,81	6.000,00	5.000,00	5.000,00	5.000,00	5.000,00
442430	vom öffentlichen Bereich - von Gemeinden und Gemeindeverbänden (K)	E6 Kostenerstattungen und Kostenumlagen	52.132,30	76.000,00	52.000,00	52.000,00	52.000,00	52.000,00
	<i>Bem.: Bauhof-Abrechnung "extern"</i>							
442440	vom öffentlichen Bereich - von Zweckverbänden (K)	E6 Kostenerstattungen und Kostenumlagen	2.206,66	3.600,00	2.000,00	2.000,00	2.000,00	2.000,00
442590	Kostenerstattungen und Kostenumlagen - vom privaten Bereich - vom sonstigen privaten Bereich (z.B. Nebenkosten, Schadensersatz u.ä.) (K)	E6 Kostenerstattungen und Kostenumlagen		100,00				
	<i>Bem.: ggfls. umzusetzen nach 442900</i>							
461130	Erträge aus der Veräußerung von immateriellen Vermögensgegenständen und Vermögensgegenständen des Sachanlagevermögens - Erträge aus der Veräußerung von beweglichen Vermögensgegenständen oberhalb der Wertgrenze i. H. v. 410 Euro (K)	E7 Sonstige laufende Erträge	849,00					
481100	Bauhof - Leistungsabrechnung (K)	E22a Erträge aus internen Leistungsbeziehungen	138.320,59	131.000,00	120.000,00	118.000,00	120.000,00	124.000,00
	<i>Bem.: Bauhof-Abrechnung "intern"</i>							
		<b>Summe Ertrag:</b>	<b>199.080,36</b>	<b>216.700,00</b>	<b>179.270,00</b>	<b>177.270,00</b>	<b>179.270,00</b>	<b>183.270,00</b>
502210	Dienstbezüge und dergleichen - Arbeitnehmer - Vergütungen (K)	E9 Personal- und Versorgungsaufwundunge	103.770,72	115.720,00	171.870,00	173.590,00	176.890,00	180.420,00
502220	Dienstbezüge und dergleichen - Arbeitnehmer - Leistungszulagen (K)	E9 Personal- und Versorgungsaufwundunge	1.455,46	600,00	1.500,00	1.500,00	1.500,00	1.500,00
503200	Beiträge zu Versorgungskassen - Arbeitnehmer (K)	E9 Personal- und Versorgungsaufwundunge	7.875,65	9.490,00	13.220,00	13.350,00	13.600,00	13.880,00
504200	Beiträge zur gesetzlichen Sozialversicherung - Arbeitnehmer (K)	E9 Personal- und Versorgungsaufwundunge	20.173,35	23.700,00	32.900,00	33.230,00	33.860,00	34.540,00
506290	Personalnebenaufwendungen - Arbeitnehmer - Sonstige (K)	E9 Personal- und Versorgungsaufwundunge	28,56	50,00	50,00	50,00	50,00	50,00

## Ergebnishaushalt nach Produkt und Konto

Produkt-Nr	Bezeichnung		Rechng.-Erg.					
Kontonr	Bezeichnung Konto (K) bzw. Buchungsstelle (B)	Gliederungsposition	Vorvorjahr 2017	Vorjahr 2018	Planjahr 2019	Planjahr 2020	Planjahr 2021	Planjahr 2022
	Bemerkung							
509100	Pauschalierte Lohnsteuer (auch Zahlungen über Knappschaft) (K)	E9 Personal- und Versorgungsaufwendungen	206,24					
522120	Aufwendungen für Energie / Wasser / Abwasser / Abfall - Aufwendungen für Wasser, Abwasser und Müllabfuhr (K)	E10 Aufwendungen für Sach- und Dienstleistungen		1.400,00	900,00	900,00	900,00	900,00
522130	Aufwendungen für Energie / Wasser / Abwasser / Abfall - Abfallbeseitigung (Bauschutt, Grünabfälle usw) außerhalb der Hausmüllabfuhr (K)	E10 Aufwendungen für Sach- und Dienstleistungen	879,84	1.000,00	1.000,00	1.000,00	1.000,00	1.000,00
523130	Aufwendungen für Unterhaltung und Bewirtschaftung - Unterhaltung der Grundstücke, Außenanlagen, Gebäude und Gebäudeeinrichtungen - Gebäude einschließlich der Bestandteile, die dem Gebäude zuzurechnen sind (K)	E10 Aufwendungen für Sach- und Dienstleistungen	29,99	1.000,00	200,00	200,00	200,00	200,00
523510	Aufwendungen für Unterhaltung und Bewirtschaftung - Fahrzeugunterhaltung - Wartungs- und Instandsetzungskosten (K)	E10 Aufwendungen für Sach- und Dienstleistungen	3.583,24	6.000,00	3.000,00	3.000,00	3.000,00	3.000,00
523520	Aufwendungen für Unterhaltung und Bewirtschaftung - Fahrzeugunterhaltung - Betriebs- und Schmierstoffe (K)	E10 Aufwendungen für Sach- und Dienstleistungen	2.094,99	3.000,00	3.200,00	3.500,00	3.500,00	3.500,00
523530	Aufwendungen für Unterhaltung und Bewirtschaftung - Fahrzeugunterhaltung - Reifen (K)	E10 Aufwendungen für Sach- und Dienstleistungen	1.493,45	800,00	800,00	800,00	800,00	800,00
523600	Aufwendungen für Unterhaltung und Bewirtschaftung - Unterhaltung der Maschinen und technischen Anlagen (K)	E10 Aufwendungen für Sach- und Dienstleistungen	5.464,22	8.000,00	8.000,00	8.000,00	8.000,00	8.000,00
523610	Aufwendungen für Unterhaltung und Bewirtschaftung - Unterhaltung u. Bewirtschaftung der Maschinen u. techn. Anlagen - Betriebsstoffe (K)	E10 Aufwendungen für Sach- und Dienstleistungen	3.172,33	3.200,00	2.800,00	2.800,00	2.800,00	2.800,00
523800	Aufwendungen für Unterhaltung und Bewirtschaftung - Geringwertige Geräte, Ausstattungs-, Ausrüstungs- und sonstige Gebrauchsgegenstände (K)	E10 Aufwendungen für Sach- und Dienstleistungen	2.219,17	2.000,00	2.000,00	2.000,00	2.000,00	2.000,00
524200	Weitere Verwaltungs- und Betriebsaufwendungen - Verpflegung - Essenskosten, Speisen, Lebensmittel inkl. Getränke (auch Schüler etc.) (K)	E10 Aufwendungen für Sach- und Dienstleistungen			200,00	200,00	200,00	200,00
	<i>Bem.: Getränke (Wasser)</i>							

## Ergebnishaushalt nach Produkt und Konto

Produkt-Nr	Bezeichnung		Rechng.-Erg.					
Kontonr	Bezeichnung Konto (K) bzw. Buchungsstelle (B)	Gliederungsposition	Vorvorjahr 2017	Vorjahr 2018	Planjahr 2019	Planjahr 2020	Planjahr 2021	Planjahr 2022
	Bemerkung							
524400	Weitere Verwaltungs- und Betriebsaufwendungen - Verbrauchsmaterial (z.B.Laborbedarf, Werkstättenbedarf, Lebensmittel, Arzneimittel, Verbandsstoffe, Sanitätsverbrauchsmaterial, Saat- und Pflanzgut, )Düngemittel (K)	E10 Aufwendungen für Sach- und Dienstleistungen	790,26	2.000,00	2.000,00	2.000,00	2.000,00	2.000,00
524700	Weitere Verwaltungs- und Betriebsaufwendungen - Sonstige Verbrauchsmittel (z.B. Reinigungsmittel, Streusalz, Baustoffe, etc.) (K)	E10 Aufwendungen für Sach- und Dienstleistungen	875,67	600,00	1.200,00	1.200,00	1.200,00	1.200,00
534900	Abschreibungen auf bebaute Grundstücke und grundstücksgleiche Rechte - mit sonstigen Gebäuden (K)	E11 Abschreibungen			910,00	910,00	910,00	910,00
538100	Abschreibungen auf Fahrzeuge, Maschinen und technische Anlagen, Betriebs- und Geschäftsausstattung - Fahrzeuge (K)	E11 Abschreibungen			5.670,00	4.150,00	2.670,00	2.670,00
538200	Abschreibungen auf Fahrzeuge, Maschinen und technische Anlagen, Betriebs- und Geschäftsausstattung - Maschinen und technische Anlagen (K)	E11 Abschreibungen			370,00	370,00	370,00	370,00
538320	Abschreibungen auf Fahrzeuge, Maschinen und technische Anlagen, Betriebs- und Geschäftsausstattung - Betriebs- und Geschäftsausstattung - Betriebsausstattung (K)	E11 Abschreibungen			1.070,00	980,00	730,00	520,00
538330	Abschreibungen auf Fahrzeuge, Maschinen und technische Anlagen, Betriebs- und Geschäftsausstattung - Betriebs- und Geschäftsausstattung - Geschäftsausstattung (K)	E11 Abschreibungen			290,00	170,00	160,00	150,00
561200	Sonstige Personal- und Versorgungsaufwendungen - Aufwendungen für Aus- und Fortbildung, Umschulung (K)	E14 Sonstige laufende Aufwendungen		500,00	500,00	500,00	500,00	500,00
561310	Sonstige Personal- und Versorgungsaufwendungen - Aufwendungen für übernommene Reisekosten für Dienstreisen und Dienstgänge - Fahrtkostenerstattung (K)	E14 Sonstige laufende Aufwendungen	91,45	100,00	100,00	100,00	100,00	100,00
561500	Sonstige Personal- und Versorgungsaufwendungen - Aufwendungen für Dienst- und Schutzkleidung, persönliche Ausrüstungsgegenstände (K)	E14 Sonstige laufende Aufwendungen	1.754,77	1.000,00	1.800,00	1.800,00	1.800,00	1.800,00
562510	Aufwendungen für die Inanspruchnahme von Rechten und Diensten - Sachverständigen-, Gerichts- und ähnliche Aufwendungen - Vergütungen (Honorar) einschl. Reisekosten an Sachverständige, Schornsteinfeger etc. (K)	E14 Sonstige laufende Aufwendungen	889,96	400,00	1.000,00	400,00	1.000,00	400,00

Bem.: Elektroprüfungen alle 2 Jahre

## Ergebnishaushalt nach Produkt und Konto

Produkt-Nr	Bezeichnung		Rechng.-Erg.					
Kontonr	Bezeichnung Konto (K) bzw. Buchungsstelle (B)	Gliederungsposition	Vorvorjahr 2017	Vorjahr 2018	Planjahr 2019	Planjahr 2020	Planjahr 2021	Planjahr 2022
Bemerkung								
563100	Geschäftsaufwendungen - Büromaterial (inkl. Verbrauchsmaterial für Geräte - Toner etc.) (K)	E14 Sonstige laufende Aufwendungen	54,50	250,00				
563410	Geschäftsaufwendungen - Telefon, Datenübertragungskosten - Fernmeldegebühren (K)	E14 Sonstige laufende Aufwendungen	2.021,60	1.400,00	2.400,00	2.400,00	2.400,00	2.400,00
564120	Aufwendungen für Beiträge, Versicherungen und Sonstiges - Versicherungsbeiträge - Kfz-Versicherungen (K)	E14 Sonstige laufende Aufwendungen	1.473,63	1.500,00	1.500,00	1.500,00	1.500,00	1.500,00
568200	sonstige Steueraufwendungen - Kraftfahrzeugsteuer (K)	E14 Sonstige laufende Aufwendungen	478,55	500,00	500,00	500,00	500,00	500,00
569900	sonstige laufende Aufwendungen der Verwaltungstätigkeit - Sonstige (z.B. Mahngebühren, Verzugszinsen etc.) (K)	E14 Sonstige laufende Aufwendungen	36,00	40,00				
581100	Bauhof - Leistungsabrechnung (K)	E22b Aufwendungen aus internen Leistungsbeziehungen	27.223,79	42.000,00	28.000,00	28.000,00	28.000,00	28.000,00
<i>Bem.: Erstattung an Schwimmbad</i>								
<b>Summe Aufwand:</b>			<b>188.137,39</b>	<b>226.250,00</b>	<b>288.950,00</b>	<b>289.100,00</b>	<b>292.140,00</b>	<b>295.810,00</b>
<b>Gesamt 114300 Bauhof:</b>			<b>10.942,97</b>	<b>- 9.550,00</b>	<b>- 109.680,00</b>	<b>- 111.830,00</b>	<b>- 112.870,00</b>	<b>- 112.540,00</b>



## Ergebnishaushalt nach Produkt und Konto

Produkt-Nr	Bezeichnung		Rechng.-Erg.					
Kontonr	Bezeichnung Konto (K) bzw. Buchungsstelle (B)	Gliederungsposition	Vorvorjahr 2017	Vorjahr 2018	Planjahr 2019	Planjahr 2020	Planjahr 2021	Planjahr 2022
	Bemerkung							
<b>114400</b>	<b>Technikunterstütze Informationsverarbeitung</b>							
415100	Erträge aus der Auflösung von Sonderposten aus Zuwendungen - Sonderposten aus Zuwendungen (K)	E2 Zuwendungen, allgemeine Umlagen und sonstige			260,00	260,00	180,00	150,00
442310	von Sondervermögen - von Eigenbetrieben (K)	E6 Kostenerstattungen und Kostenumlagen	34,98					
		<b>Summe Ertrag:</b>	<b>34,98</b>		<b>260,00</b>	<b>260,00</b>	<b>180,00</b>	<b>150,00</b>
502210	Dienstbezüge und dergleichen - Arbeitnehmer - Vergütungen (K)	E9 Personal- und Versorgungsaufwendunge	27.295,80	90.020,00	83.980,00	84.820,00	86.430,00	88.160,00
502220	Dienstbezüge und dergleichen - Arbeitnehmer - Leistungszulagen (K)	E9 Personal- und Versorgungsaufwendunge	536,24	300,00	500,00	500,00	500,00	500,00
503200	Beiträge zu Versorgungskassen - Arbeitnehmer (K)	E9 Personal- und Versorgungsaufwendunge	2.784,19	7.340,00	6.920,00	6.990,00	7.120,00	7.260,00
504200	Beiträge zur gesetzlichen Sozialversicherung - Arbeitnehmer (K)	E9 Personal- und Versorgungsaufwendunge	5.575,51	18.610,00	17.060,00	17.230,00	17.560,00	17.910,00
506290	Personalnebenaufwendungen - Arbeitnehmer - Sonstige (K)	E9 Personal- und Versorgungsaufwendunge	7,92	50,00	50,00	50,00	50,00	50,00
509100	Pauschalierte Lohnsteuer (auch Zahlungen über Knappschaft) (K)	E9 Personal- und Versorgungsaufwendunge	44,25	50,00	50,00	50,00	50,00	50,00
523800	Aufwendungen für Unterhaltung und Bewirtschaftung - Geringwertige Geräte, Ausstattungs-, Ausrüstungs- und sonstige Gebrauchsgegenstände (K) <i>Bem.: lt. Mittelanmeldung 2019</i>	E10 Aufwendungen für Sach- und Dienstleistungen	3.713,44	3.000,00	10.000,00	6.500,00	6.500,00	6.500,00
532100	Abschreibungen auf immaterielle Vermögensgegenstände - gewerbliche Schutzrechte und ähnliche Rechte und Werte sowie Lizenzen an solchen Rechten und Werten (K)	E11 Abschreibungen			1.830,00	1.280,00	560,00	330,00
538330	Abschreibungen auf Fahrzeuge, Maschinen und technische Anlagen, Betriebs- und Geschäftsausstattung - Betriebs- und Geschäftsausstattung - Geschäftsausstattung (K)	E11 Abschreibungen			5.120,00	3.430,00	2.260,00	1.790,00
561200	Sonstige Personal- und Versorgungsaufwendungen - Aufwendungen für Aus- und Fortbildung, Umschulung (K)	E14 Sonstige laufende Aufwendungen	139,22		200,00	200,00	200,00	200,00
561310	Sonstige Personal- und Versorgungsaufwendungen - Aufwendungen für übernommene Reisekosten für Dienstreisen und Dienstgänge - Fahrtkostenerstattung (K)	E14 Sonstige laufende Aufwendungen			100,00	100,00	100,00	100,00

## Ergebnishaushalt nach Produkt und Konto

Produkt-Nr	Bezeichnung		Rechng.-Erg.					
Kontonr	Bezeichnung Konto (K) bzw. Buchungsstelle (B)	Gliederungsposition	Vorvorjahr 2017	Vorjahr 2018	Planjahr 2019	Planjahr 2020	Planjahr 2021	Planjahr 2022
	Bemerkung							
562410	Aufwendungen für die Inanspruchnahme von Rechten und Diensten - Datenverarbeitung - laufende Lizenzaufwendungen (K)	E14 Sonstige laufende Aufwendungen	5.440,47	7.000,00	7.000,00	7.000,00	7.000,00	7.000,00
562430	Aufwendungen für die Inanspruchnahme von Rechten und Diensten - Datenverarbeitung - Unterhaltung Software, Pflege und Updates (K)	E14 Sonstige laufende Aufwendungen	32.534,70	36.000,00	40.000,00	40.000,00	40.000,00	40.000,00
562440	Aufwendungen für die Inanspruchnahme von Rechten und Diensten - Datenverarbeitung - Unterhaltung Hardware (K)	E14 Sonstige laufende Aufwendungen	7.976,67	9.500,00	4.500,00	4.500,00	4.500,00	4.500,00
	<i>Bem.: Server-Wartung durch OSK entfällt zukünftig</i>							
562490	Aufwendungen für die Inanspruchnahme von Rechten und Diensten - Datenverarbeitung - Sonstige (z.B. Hosting, Druckservice etc.) (K)	E14 Sonstige laufende Aufwendungen	8.482,56	8.500,00	8.500,00	8.500,00	8.500,00	8.500,00
	<i>Bem.: Erhöhung "Sitzungsdienst"</i>							
563100	Geschäftsaufwendungen - Büromaterial (inkl. Verbrauchsmaterial für Geräte - Toner etc.) (K)	E14 Sonstige laufende Aufwendungen	5.414,15	6.000,00	7.000,00	7.000,00	7.000,00	7.000,00
563410	Geschäftsaufwendungen - Telefon, Datenübertragungskosten - Fernmeldegebühren (K)	E14 Sonstige laufende Aufwendungen			2.000,00	2.000,00	2.000,00	2.000,00
	<i>Bem.: Mobilfunkverträge</i>							
		<b>Summe Aufwand:</b>	<b>99.945,12</b>	<b>186.370,00</b>	<b>194.810,00</b>	<b>190.150,00</b>	<b>190.330,00</b>	<b>191.850,00</b>
	<b>Gesamt 114400 Technikunterstütze Informationsverarbeitung:</b>		<b>- 99.910,14</b>	<b>- 186.370,00</b>	<b>- 194.550,00</b>	<b>- 189.890,00</b>	<b>- 190.150,00</b>	<b>- 191.700,00</b>

## Ergebnishaushalt nach Produkt und Konto

Produkt-Nr	Bezeichnung		Rechng.-Erg.					
Kontonr	Bezeichnung Konto (K) bzw. Buchungsstelle (B)	Gliederungsposition	Vorvorjahr 2017	Vorjahr 2018	Planjahr 2019	Planjahr 2020	Planjahr 2021	Planjahr 2022
	Bemerkung							
<b>114500</b>	<b>Sonstige zentrale Dienste</b>							
442590	Kostenerstattungen und Kostenumlagen - vom privaten Bereich - vom sonstigen privaten Bereich (z.B. Nebenkosten, Schadensersatz u.ä.) (K) <i>Bem.: umgesetzt nach 442900</i>	E6 Kostenerstattungen und Kostenumlagen	279,60	200,00				
442900	von Sonstigen (K) <i>Bem.: umgesetzt von 442590</i>	E6 Kostenerstattungen und Kostenumlagen			200,00	200,00	200,00	200,00
	<b>Summe Ertrag:</b>		<b>279,60</b>	<b>200,00</b>	<b>200,00</b>	<b>200,00</b>	<b>200,00</b>	<b>200,00</b>
523800	Aufwendungen für Unterhaltung und Bewirtschaftung - Geringwertige Geräte, Ausstattungs-, Ausrüstungs- und sonstige Gebrauchsgegenstände (K)	E10 Aufwendungen für Sach- und Dienstleistungen	1.616,44	1.200,00	1.200,00	1.200,00	1.200,00	1.200,00
524400	Weitere Verwaltungs- und Betriebsaufwendungen - Verbrauchsmaterial (z.B.Laborbedarf, Werkstättenbedarf, Lebensmittel, Arzneimittel, Verbandstoffe, Sanitätsverbrauchsmaterial, Saat- und Pflanzgut, Düngemittel) (K)	E10 Aufwendungen für Sach- und Dienstleistungen	74,67	400,00	400,00	400,00	400,00	400,00
529200	Sonstige Aufwendungen für Sach- und Dienstleistungen - sonstige Aufwendungen für Dienstleistungen (K)	E10 Aufwendungen für Sach- und Dienstleistungen	670,28	1.000,00	1.500,00	1.500,00	1.500,00	1.500,00
538330	Abschreibungen auf Fahrzeuge, Maschinen und technische Anlagen, Betriebs- und Geschäftsausstattung - Betriebs- und Geschäftsausstattung - Geschäftsausstattung (K)	E11 Abschreibungen			750,00	480,00	290,00	230,00
562200	Aufwendungen für die Inanspruchnahme von Rechten und Diensten - Leasing (K) <i>Bem.: Kopierer, TK-Anlage</i>	E14 Sonstige laufende Aufwendungen	25.210,21	28.500,00	28.500,00	28.500,00	28.500,00	28.500,00
562410	Aufwendungen für die Inanspruchnahme von Rechten und Diensten - Datenverarbeitung - laufende Lizenzaufwendungen (K) <i>Bem.: kos-direkt</i>	E14 Sonstige laufende Aufwendungen	3.825,90	3.500,00	3.500,00	3.500,00	3.500,00	3.500,00
563100	Geschäftsaufwendungen - Büromaterial (inkl. Verbrauchsmaterial für Geräte - Toner etc.) (K)	E14 Sonstige laufende Aufwendungen	22.457,34	20.000,00	20.000,00	20.000,00	20.000,00	20.000,00
563210	Geschäftsaufwendungen - Fachliteratur, Zeitschriften - Bücher inkl. Loseblattsammlung und Online-Zugänge von Schriften aller Art (K) <i>Bem.: umgesetzt von Prod. 111200</i>	E14 Sonstige laufende Aufwendungen	5.264,80	7.000,00	5.500,00	5.500,00	5.500,00	5.500,00

## Ergebnishaushalt nach Produkt und Konto

Produkt-Nr	Bezeichnung		Rechng.-Erg.					
Kontonr	Bezeichnung Konto (K) bzw. Buchungsstelle (B)	Gliederungsposition	Vorvorjahr 2017	Vorjahr 2018	Planjahr 2019	Planjahr 2020	Planjahr 2021	Planjahr 2022
Bemerkung								
563220	Geschäftsaufwendungen - Fachliteratur, Zeitschriften - Zeitschriften (K)	E14 Sonstige laufende Aufwendungen	549,30	900,00	600,00	600,00	600,00	600,00
	<i>Bem.: umgesetzt von Prod. 111200</i>							
563230	Geschäftsaufwendungen - Fachliteratur, Zeitschriften - Zeitungen (K)	E14 Sonstige laufende Aufwendungen	852,74	1.000,00	600,00	600,00	600,00	600,00
	<i>Bem.: umgesetzt von Prod. 111200</i>							
563240	Geschäftsaufwendungen - Fachliteratur, Zeitschriften - Gesetz-, Verordnungs-, Amtsblätter (K)	E14 Sonstige laufende Aufwendungen	125,29	800,00	200,00	200,00	200,00	200,00
	<i>Bem.: umgesetzt von Prod. 111200</i>							
563290	Geschäftsaufwendungen - Fachliteratur, Zeitschriften - Sonstige, Plakate, Merkblätter (auch auf Datenträger) (K)	E14 Sonstige laufende Aufwendungen	124,24	200,00	200,00	200,00	200,00	200,00
	<i>Bem.: umgesetzt von Prod. 111200</i>							
563310	Geschäftsaufwendungen - Porto und Versandkosten - Porto (K)	E14 Sonstige laufende Aufwendungen	29.099,59	28.000,00	29.000,00	29.000,00	29.000,00	29.000,00
	<i>Bem.: umgesetzt von Prod. 111200; Erhöhung wg. Abgabenveranlagung</i>							
563410	Geschäftsaufwendungen - Telefon, Datenübertragungskosten - Fernmeldegebühren (K)	E14 Sonstige laufende Aufwendungen	10.698,80	12.000,00	15.000,00	15.000,00	15.000,00	15.000,00
<b>Summe Aufwand:</b>			<b>100.569,60</b>	<b>104.500,00</b>	<b>106.950,00</b>	<b>106.680,00</b>	<b>106.490,00</b>	<b>106.430,00</b>
<b>Gesamt 114500 Sonstige zentrale Dienste:</b>			<b>- 100.290,00</b>	<b>- 104.300,00</b>	<b>- 106.750,00</b>	<b>- 106.480,00</b>	<b>- 106.290,00</b>	<b>- 106.230,00</b>

## Ergebnishaushalt nach Produkt und Konto

Produkt-Nr	Bezeichnung		Rechng.-Erg.					
Kontonr	Bezeichnung Konto (K) bzw. Buchungsstelle (B)	Gliederungsposition	Vorvorjahr 2017	Vorjahr 2018	Planjahr 2019	Planjahr 2020	Planjahr 2021	Planjahr 2022
	Bemerkung							
<b>114600</b>	<b>Versicherungen</b>							
442480	vom öffentlichen Bereich - von sonstigen öffentlichen Sonderrechnungen (K)	E6 Kostenerstattungen und Kostenumlagen	8.687,00	8.700,00	9.000,00	9.000,00	9.000,00	9.000,00
	<i>Bem.: VGW-Haftpfl. Vers.-Anteil</i>							
		<b>Summe Ertrag:</b>	<b>8.687,00</b>	<b>8.700,00</b>	<b>9.000,00</b>	<b>9.000,00</b>	<b>9.000,00</b>	<b>9.000,00</b>
564130	Aufwendungen für Beiträge, Versicherungen und Sonstiges - Versicherungsbeiträge - Haftpflichtversicherungen (K)	E14 Sonstige laufende Aufwendungen	56.906,85	58.000,00	59.000,00	60.000,00	60.500,00	61.000,00
564140	Aufwendungen für Beiträge, Versicherungen und Sonstiges - Versicherungsbeiträge - Unfallversicherungen (K)	E14 Sonstige laufende Aufwendungen	53.633,36	54.500,00	58.000,00	58.000,00	58.000,00	58.000,00
564150	Aufwendungen für Beiträge, Versicherungen und Sonstiges - Versicherungsbeiträge - Rechtsschutzversicherungen (K)	E14 Sonstige laufende Aufwendungen	1.233,72	1.400,00	1.400,00	1.400,00	1.400,00	1.400,00
		<b>Summe Aufwand:</b>	<b>111.773,93</b>	<b>113.900,00</b>	<b>118.400,00</b>	<b>119.400,00</b>	<b>119.900,00</b>	<b>120.400,00</b>
		<b>Gesamt 114600 Versicherungen:</b>	<b>- 103.086,93</b>	<b>- 105.200,00</b>	<b>- 109.400,00</b>	<b>- 110.400,00</b>	<b>- 110.900,00</b>	<b>- 111.400,00</b>

## Ergebnishaushalt nach Produkt und Konto

Produkt-Nr	Bezeichnung		Rechng.-Erg.					
Kontonr	Bezeichnung Konto (K) bzw. Buchungsstelle (B)	Gliederungsposition	Vorvorjahr 2017	Vorjahr 2018	Planjahr 2019	Planjahr 2020	Planjahr 2021	Planjahr 2022
	Bemerkung							
<b>114700</b>	<b>Allgemeine Bauverwaltung</b>							
431200	Verwaltungsgebühren einschließlich Erstattung von Auslagen - Gebühren für die Erteilung von Bescheiden (u.a. Genehmigungen, Ablehnungen, Untersagungen) (K)	E4 Öffentlich-rechtliche Leistungsentgelte	450,00	400,00	400,00	400,00	400,00	400,00
442430	vom öffentlichen Bereich - von Gemeinden und Gemeindeverbänden (K)	E6 Kostenerstattungen und Kostenumlagen	5.125,68	2.500,00	3.500,00	3.500,00	3.500,00	3.500,00
442490	Kostenerstattungen und Kostenumlagen - vom öffentlichen Bereich - vom sonstigen öffentlichen Bereich (nur Sozialversicherungen!) (K)	E6 Kostenerstattungen und Kostenumlagen	3.209,60					
462600	Weitere sonstige laufende Erträge - Verkauf von Angebotsunterlagen (K)	E7 Sonstige laufende Erträge	1.750,00		600,00	600,00	600,00	600,00
462910	Weitere sonstige laufende Erträge - Sonstige weitere Erträge (Wahlleistungen Beihilfe) (K)	E7 Sonstige laufende Erträge			300,00	300,00	300,00	300,00
		<b>Summe Ertrag:</b>	<b>10.535,28</b>	<b>2.900,00</b>	<b>4.800,00</b>	<b>4.800,00</b>	<b>4.800,00</b>	<b>4.800,00</b>
502110	Dienstbezüge und dergleichen - Beamte - Dienstbezüge (K)	E9 Personal- und Versorgungsaufwendunge	58.536,15	86.120,00	94.040,00	94.980,00	96.780,00	98.720,00
502210	Dienstbezüge und dergleichen - Arbeitnehmer - Vergütungen (K)	E9 Personal- und Versorgungsaufwendunge	136.408,33	135.550,00	186.480,00	188.350,00	191.930,00	195.770,00
502220	Dienstbezüge und dergleichen - Arbeitnehmer - Leistungszulagen (K)	E9 Personal- und Versorgungsaufwendunge	1.448,62	900,00	1.500,00	1.500,00	1.500,00	1.500,00
503100	Beiträge zu Versorgungskassen - Beamte (K)	E9 Personal- und Versorgungsaufwendunge	11.996,76	16.640,00	20.860,00	21.070,00	21.470,00	21.900,00
503200	Beiträge zu Versorgungskassen - Arbeitnehmer (K)	E9 Personal- und Versorgungsaufwendunge	10.771,84	11.430,00	15.620,00	15.770,00	16.070,00	16.390,00
504200	Beiträge zur gesetzlichen Sozialversicherung - Arbeitnehmer (K)	E9 Personal- und Versorgungsaufwendunge	27.173,96	27.420,00	37.850,00	38.220,00	38.950,00	39.730,00
505100	Beihilfen, Unterstützungsleistungen und dergleichen - Beamte (K)	E9 Personal- und Versorgungsaufwendunge	3.333,68	5.230,00	2.120,00	2.140,00	2.180,00	2.220,00
506290	Personalnebenaufwendungen - Arbeitnehmer - Sonstige (K)	E9 Personal- und Versorgungsaufwendunge	106,34	120,00	120,00	120,00	120,00	120,00
509100	Pauschalierte Lohnsteuer (auch Zahlungen über Knappschaft) (K)	E9 Personal- und Versorgungsaufwendunge	425,62	450,00	450,00	450,00	450,00	450,00
511100	Versorgungsaufwendungen - Beamte (K)	E9 Personal- und Versorgungsaufwendunge			13.570,00	13.700,00	13.960,00	14.240,00

## Ergebnishaushalt nach Produkt und Konto

Produkt-Nr	Bezeichnung		Rechng.-Erg.					
Kontonr	Bezeichnung Konto (K) bzw. Buchungsstelle (B)	Gliederungsposition	Vorvorjahr 2017	Vorjahr 2018	Planjahr 2019	Planjahr 2020	Planjahr 2021	Planjahr 2022
	Bemerkung							
525310	Kostenerstattungen - an Sondervermögen - an Eigenbetriebe (K)	E10 Aufwendungen für Sach- und Dienstleistungen	875,00					
538330	Abschreibungen auf Fahrzeuge, Maschinen und technische Anlagen, Betriebs- und Geschäftsausstattung - Betriebs- und Geschäftsausstattung - Geschäftsausstattung (K)	E11 Abschreibungen			170,00	170,00	170,00	50,00
561200	Sonstige Personal- und Versorgungsaufwendungen - Aufwendungen für Aus- und Fortbildung, Umschulung (K)	E14 Sonstige laufende Aufwendungen	1.320,40	2.000,00	2.000,00	2.000,00	2.000,00	2.000,00
561310	Sonstige Personal- und Versorgungsaufwendungen - Aufwendungen für übernommene Reisekosten für Dienstreisen und Dienstgänge - Fahrtkostenerstattung (K)	E14 Sonstige laufende Aufwendungen	278,47	600,00	600,00	600,00	600,00	600,00
563210	Geschäftsaufwendungen - Fachliteratur, Zeitschriften - Bücher inkl. Loseblattsammlung und Online-Zugänge von Schriften aller Art (K)	E14 Sonstige laufende Aufwendungen	682,85	500,00	700,00	700,00	700,00	700,00
563410	Geschäftsaufwendungen - Telefon, Datenübertragungskosten - Fernmeldegebühren (K)	E14 Sonstige laufende Aufwendungen			1.100,00	1.100,00	1.100,00	1.100,00
	<i>Bem.: Mobilfunkverträge</i>							
581100	Bauhof - Leistungsabrechnung (K)	E22b Aufwendungen aus internen Leistungsbeziehungen	625,22		600,00	600,00	600,00	600,00
		<b>Summe Aufwand:</b>	<b>253.983,24</b>	<b>286.960,00</b>	<b>377.780,00</b>	<b>381.470,00</b>	<b>388.580,00</b>	<b>396.090,00</b>
		<b>Gesamt 114700 Allgemeine Bauverwaltung:</b>	<b>- 243.447,96</b>	<b>- 284.060,00</b>	<b>- 372.980,00</b>	<b>- 376.670,00</b>	<b>- 383.780,00</b>	<b>- 391.290,00</b>

## Ergebnishaushalt nach Produkt und Konto

Produkt-Nr	Bezeichnung		Rechng.-Erg.					
Kontonr	Bezeichnung Konto (K) bzw. Buchungsstelle (B)	Gliederungsposition	Vorvorjahr 2017	Vorjahr 2018	Planjahr 2019	Planjahr 2020	Planjahr 2021	Planjahr 2022
Bemerkung								
<b>116100</b>	<b>Haushalt und Finanzen</b>							
466130	Nicht zahlungswirksame ordentliche Erträge - Erträge aus der Auflösung von Wertberichtigungen, Sonderposten und Rückstellungen - Erträge aus der Auflösung von sonstigen Sonderposten ohne Sonderposten für Grabnutzungsentgelte (K)	E7 Sonstige laufende Erträge		176.000,00				
<i>Bem.: die Auflösungen werden ab 2019 direkt über die AnLaBu den einzelnen Produkten zugeordnet</i>								
<b>Summe Ertrag:</b>				<b>176.000,00</b>				
502110	Dienstbezüge und dergleichen - Beamte - Dienstbezüge (K)	E9 Personal- und Versorgungsaufwendungen						
502210	Dienstbezüge und dergleichen - Arbeitnehmer - Vergütungen (K)	E9 Personal- und Versorgungsaufwendungen	235.837,33	256.220,00	288.000,00	290.880,00	296.400,00	302.330,00
502220	Dienstbezüge und dergleichen - Arbeitnehmer - Leistungszulagen (K)	E9 Personal- und Versorgungsaufwendungen	3.725,79	1.200,00	3.700,00	3.700,00	3.700,00	3.700,00
503100	Beiträge zu Versorgungskassen - Beamte (K)	E9 Personal- und Versorgungsaufwendungen						
503200	Beiträge zu Versorgungskassen - Arbeitnehmer (K)	E9 Personal- und Versorgungsaufwendungen	19.164,97	21.260,00	23.910,00	24.150,00	24.610,00	25.100,00
504200	Beiträge zur gesetzlichen Sozialversicherung - Arbeitnehmer (K)	E9 Personal- und Versorgungsaufwendungen	46.969,31	50.470,00	56.590,00	57.150,00	58.240,00	59.400,00
505100	Beihilfen, Unterstützungsleistungen und dergleichen - Beamte (K)	E9 Personal- und Versorgungsaufwendungen	31,13					
506290	Personalnebenaufwendungen - Arbeitnehmer - Sonstige (K)	E9 Personal- und Versorgungsaufwendungen	231,48	200,00	200,00	200,00	200,00	200,00
509100	Pauschalierte Lohnsteuer (auch Zahlungen über Knappschaft) (K)	E9 Personal- und Versorgungsaufwendungen	672,41	800,00	600,00	600,00	600,00	600,00
529200	Sonstige Aufwendungen für Sach- und Dienstleistungen - sonstige Aufwendungen für Dienstleistungen (K)	E10 Aufwendungen für Sach- und Dienstleistungen	1.335,60	6.000,00	3.000,00	1.000,00	1.000,00	1.000,00
<i>Bem.: Aufbereitung der Bilanzen (Druck, Bindung)</i>								
539900	Sonstige Abschreibungen und außerplanmäßige Abschreibungen - Sonstige Abschreibungen (K)	E11 Abschreibungen		303.000,00				
<i>Bem.: die Abschreibungen werden ab 2019 direkt über die AnLaBu den einzelnen Produkten zugeordnet</i>								
561200	Sonstige Personal- und Versorgungsaufwendungen - Aufwendungen für Aus- und Fortbildung, Umschulung (K)	E14 Sonstige laufende Aufwendungen	55.800,32	10.000,00	4.000,00	3.000,00	3.000,00	3.000,00
<i>Bem.: 2017 = Kommunalberatung</i>								



## Ergebnishaushalt nach Produkt und Konto

Produkt-Nr	Bezeichnung		Rechng.-Erg.					
Kontonr	Bezeichnung Konto (K) bzw. Buchungsstelle (B)	Gliederungsposition	Vorvorjahr 2017	Vorjahr 2018	Planjahr 2019	Planjahr 2020	Planjahr 2021	Planjahr 2022
	Bemerkung							
561310	Sonstige Personal- und Versorgungsaufwendungen - Aufwendungen für übernommene Reisekosten für Dienstreisen und Dienstgänge - Fahrtkostenerstattung (K)	E14 Sonstige laufende Aufwendungen	296,66	300,00	400,00	400,00	400,00	400,00
562530	Aufwendungen für die Inanspruchnahme von Rechten und Diensten - Sachverständigen-, Gerichts- und ähnliche Aufwendungen - Gerichts-, Anwalts-, Notar-, Gerichtsvollzieherkosten usw. (K)	E14 Sonstige laufende Aufwendungen	4,50		20,00	20,00	20,00	20,00
563210	Geschäftsaufwendungen - Fachliteratur, Zeitschriften - Bücher inkl. Loseblattsammlung und Online-Zugänge von Schriften aller Art (K)	E14 Sonstige laufende Aufwendungen	1.024,90	800,00	1.000,00	1.000,00	1.000,00	1.000,00
563900	Geschäftsaufwendungen - Sonstiges (K)	E14 Sonstige laufende Aufwendungen	400,43	200,00	100,00	100,00	100,00	100,00
581100	Bauhof - Leistungsabrechnung (K)	E22b Aufwendungen aus internen Leistungsbeziehungen		200,00				
		<b>Summe Aufwand:</b>	<b>365.494,83</b>	<b>650.650,00</b>	<b>381.520,00</b>	<b>382.200,00</b>	<b>389.270,00</b>	<b>396.850,00</b>
		<b>Gesamt 116100 Haushalt und Finanzen:</b>	<b>- 365.494,83</b>	<b>- 474.650,00</b>	<b>- 381.520,00</b>	<b>- 382.200,00</b>	<b>- 389.270,00</b>	<b>- 396.850,00</b>

## Ergebnishaushalt nach Produkt und Konto

Produkt-Nr	Bezeichnung		Rechng.-Erg.					
Kontonr	Bezeichnung Konto (K) bzw. Buchungsstelle (B)	Gliederungsposition	Vorvorjahr 2017	Vorjahr 2018	Planjahr 2019	Planjahr 2020	Planjahr 2021	Planjahr 2022
	Bemerkung							
<b>116200</b>	<b>Zahlungsabwicklung/Kasse</b>							
432900	Benutzungsgebühren, wiederkehrende Beiträge (soweit diese nicht in einem Sonderposten zu erfassen sind) und ähnliche Entgelte, Kostenerstattungen - Sonstige (z.B. Hebegebühren etc.) (K) <i>Bem.: AWB Alzey-Worms, LWK, WAK, Dt. Weinfonds</i>	E4 Öffentlich-rechtliche Leistungsentgelte	32.504,47	32.500,00	33.000,00	33.000,00	33.000,00	33.000,00
462200	Weitere sonstige laufende Erträge - Säumniszuschläge, Mahngebühren, Zustellungsgebühren und u.a. (K)	E7 Sonstige laufende Erträge	46.124,77	30.000,00	30.000,00	30.000,00	30.000,00	30.000,00
462901	Weitere sonstige laufende Erträge - Sonstige weitere Erträge (ungeklärte Kassenüberschüsse der Handvorschusskassen) (K)	E7 Sonstige laufende Erträge	0,06					
466110	Nicht zahlungswirksame ordentliche Erträge - Erträge aus der Auflösung von Wertberichtigungen, Sonderposten und Rückstellungen - Erträge aus der Auflösung von Wertberichtigungen auf Forderungen (K)	E7 Sonstige laufende Erträge	46,14					
	<b>Summe Ertrag:</b>		<b>78.675,44</b>	<b>62.500,00</b>	<b>63.000,00</b>	<b>63.000,00</b>	<b>63.000,00</b>	<b>63.000,00</b>
502110	Dienstbezüge und dergleichen - Beamte - Dienstbezüge (K)	E9 Personal- und Versorgungsaufwendunge	44.388,53	49.470,00	49.970,00	50.470,00	51.430,00	52.460,00
502210	Dienstbezüge und dergleichen - Arbeitnehmer - Vergütungen (K)	E9 Personal- und Versorgungsaufwendunge	42.247,48	43.250,00	51.650,00	52.170,00	53.160,00	54.220,00
502220	Dienstbezüge und dergleichen - Arbeitnehmer - Leistungszulagen (K)	E9 Personal- und Versorgungsaufwendunge	649,22	400,00	650,00	650,00	650,00	650,00
503100	Beiträge zu Versorgungskassen - Beamte (K)	E9 Personal- und Versorgungsaufwendunge	9.210,06	9.560,00	10.560,00	10.670,00	10.870,00	11.090,00
503200	Beiträge zu Versorgungskassen - Arbeitnehmer (K)	E9 Personal- und Versorgungsaufwendunge	3.431,74	3.630,00	4.370,00	4.410,00	4.490,00	4.580,00
504200	Beiträge zur gesetzlichen Sozialversicherung - Arbeitnehmer (K)	E9 Personal- und Versorgungsaufwendunge	8.817,25	8.870,00	10.580,00	10.690,00	10.890,00	11.110,00
505100	Beihilfen, Unterstützungsleistungen und dergleichen - Beamte (K)	E9 Personal- und Versorgungsaufwendunge	1.881,56	4.570,00	4.660,00	4.710,00	4.800,00	4.890,00
506290	Personalnebenaufwendungen - Arbeitnehmer - Sonstige (K)	E9 Personal- und Versorgungsaufwendunge	79,80	100,00	100,00	100,00	100,00	100,00
509100	Pauschalierte Lohnsteuer (auch Zahlungen über Knappschaft) (K)	E9 Personal- und Versorgungsaufwendunge	176,91	200,00	200,00	200,00	200,00	200,00
511100	Versorgungsaufwendungen - Beamte (K)	E9 Personal- und Versorgungsaufwendunge	12.274,71	12.760,00				

## Ergebnishaushalt nach Produkt und Konto

Produkt-Nr	Bezeichnung		Rechng.-Erg.					
Kontonr	Bezeichnung Konto (K) bzw. Buchungsstelle (B)	Gliederungsposition	Vorvorjahr 2017	Vorjahr 2018	Planjahr 2019	Planjahr 2020	Planjahr 2021	Planjahr 2022
	Bemerkung							
538330	Abschreibungen auf Fahrzeuge, Maschinen und technische Anlagen, Betriebs- und Geschäftsausstattung - Betriebs- und Geschäftsausstattung - Geschäftsausstattung (K)	E11 Abschreibungen			70,00	70,00	10,00	
561310	Sonstige Personal- und Versorgungsaufwendungen - Aufwendungen für übernommene Reisekosten für Dienstreisen und Dienstgänge - Fahrtkostenerstattung (K)	E14 Sonstige laufende Aufwendungen	18,00		50,00	50,00	50,00	50,00
562430	Aufwendungen für die Inanspruchnahme von Rechten und Diensten - Datenverarbeitung - Unterhaltung Software, Pflege und Updates (K)	E14 Sonstige laufende Aufwendungen	72,00	100,00	100,00	100,00	100,00	100,00
563210	Geschäftsaufwendungen - Fachliteratur, Zeitschriften - Bücher inkl. Loseblattsammlung und Online-Zugänge von Schriften aller Art (K)	E14 Sonstige laufende Aufwendungen	273,93	300,00	300,00	300,00	300,00	300,00
563700	Geschäftsaufwendungen - Bankgebühren (K)	E14 Sonstige laufende Aufwendungen	11.071,70	10.000,00	3.000,00	3.000,00	3.000,00	3.000,00
563900	Geschäftsaufwendungen - Sonstiges (K)	E14 Sonstige laufende Aufwendungen	148,16	300,00	200,00	200,00	200,00	200,00
564200	Aufwendungen für Beiträge, Versicherungen und Sonstiges - Beiträge zu Wirtschaftsverbänden, Berufsvertretungen und Vereinen (K)	E14 Sonstige laufende Aufwendungen	50,00	50,00	50,00	50,00	50,00	50,00
565510	Verluste aus dem Abgang von Gegenständen des Anlagevermögens und des Umlaufvermögens, Wertminderungen des Umlaufvermögens, Einstellungen in Sonderposten, Zuführungen zu Rückstellungen. - Wertberichtigungen zu Forderungen - Einzelwertberichtigung (K)	E14 Sonstige laufende Aufwendungen	118,41					
569900	sonstige laufende Aufwendungen der Verwaltungstätigkeit - Sonstige (z.B. Mahngebühren, Verzugszinsen etc.) (K)	E14 Sonstige laufende Aufwendungen	163,41	300,00	300,00	300,00	300,00	300,00
		<b>Summe Aufwand:</b>	<b>135.072,87</b>	<b>143.860,00</b>	<b>136.810,00</b>	<b>138.140,00</b>	<b>140.600,00</b>	<b>143.300,00</b>
		<b>Gesamt 116200 Zahlungsabwicklung/Kasse:</b>	<b>- 56.397,43</b>	<b>- 81.360,00</b>	<b>- 73.810,00</b>	<b>- 75.140,00</b>	<b>- 77.600,00</b>	<b>- 80.300,00</b>

## Ergebnishaushalt nach Produkt und Konto

Produkt-Nr	Bezeichnung		Rechng.-Erg.					
Kontonr	Bezeichnung Konto (K) bzw. Buchungsstelle (B)	Gliederungsposition	Vorvorjahr 2017	Vorjahr 2018	Planjahr 2019	Planjahr 2020	Planjahr 2021	Planjahr 2022
	Bemerkung							
<b>116201</b>	<b>Vollstreckung</b>							
442450	vom öffentlichen Bereich - von Anstalten (K)	E6 Kostenerstattungen und Kostenumlagen	3.120,00	3.000,00	3.000,00	3.000,00	3.000,00	3.000,00
	<i>Bem.: GEZ</i>							
462200	Weitere sonstige laufende Erträge - Säumniszuschläge, Mahnggebühren, Zustellungsgebühren und u.a. (K)	E7 Sonstige laufende Erträge	- 314,73	100,00	100,00	100,00	100,00	100,00
466110	Nicht zahlungswirksame ordentliche Erträge - Erträge aus der Auflösung von Wertberichtigungen, Sonderposten und Rückstellungen - Erträge aus der Auflösung von Wertberichtigungen auf Forderungen (K)	E7 Sonstige laufende Erträge	32,85					
		<b>Summe Ertrag:</b>	<b>2.838,12</b>	<b>3.100,00</b>	<b>3.100,00</b>	<b>3.100,00</b>	<b>3.100,00</b>	<b>3.100,00</b>
502210	Dienstbezüge und dergleichen - Arbeitnehmer - Vergütungen (K)	E9 Personal- und Versorgungsaufwendunge	48.849,31	50.250,00	86.600,00	87.460,00	89.120,00	90.910,00
502220	Dienstbezüge und dergleichen - Arbeitnehmer - Leistungszulagen (K)	E9 Personal- und Versorgungsaufwendunge	773,06	200,00	800,00	800,00	800,00	800,00
503200	Beiträge zu Versorgungskassen - Arbeitnehmer (K)	E9 Personal- und Versorgungsaufwendunge	3.969,78	4.260,00	7.250,00	7.320,00	7.460,00	7.610,00
504200	Beiträge zur gesetzlichen Sozialversicherung - Arbeitnehmer (K)	E9 Personal- und Versorgungsaufwendunge	10.276,88	10.390,00	17.750,00	17.930,00	18.270,00	18.640,00
506290	Personalnebenaufwendungen - Arbeitnehmer - Sonstige (K)	E9 Personal- und Versorgungsaufwendunge	79,37	100,00	100,00	100,00	100,00	100,00
509100	Pauschalierte Lohnsteuer (auch Zahlungen über Knappschaft) (K)	E9 Personal- und Versorgungsaufwendunge	238,96	250,00	250,00	250,00	250,00	250,00
561310	Sonstige Personal- und Versorgungsaufwendungen - Aufwendungen für übernommene Reisekosten für Dienstreisen und Dienstgänge - Fahrtkostenerstattung (K)	E14 Sonstige laufende Aufwendungen	123,75	150,00	150,00	150,00	150,00	150,00
562530	Aufwendungen für die Inanspruchnahme von Rechten und Diensten - Sachverständigen-, Gerichts- und ähnliche Aufwendungen - Gerichts-, Anwalts-, Notar-, Gerichtsvollzieherkosten usw. (K)	E14 Sonstige laufende Aufwendungen	18,00	100,00	100,00	100,00	100,00	100,00
563100	Geschäftsaufwendungen - Büromaterial (inkl. Verbrauchsmaterial für Geräte - Toner etc.) (K)	E14 Sonstige laufende Aufwendungen	1.117,75	800,00	800,00	800,00	800,00	800,00
563210	Geschäftsaufwendungen - Fachliteratur, Zeitschriften - Bücher inkl. Loseblattsammlung und Online-Zugänge von Schriften aller Art (K)	E14 Sonstige laufende Aufwendungen	758,60	500,00	800,00	800,00	800,00	800,00

## Ergebnishaushalt nach Produkt und Konto

Produkt-Nr	Bezeichnung		Rechng.-Erg.					
Kontonr	Bezeichnung Konto (K) bzw. Buchungsstelle (B)	Gliederungsposition	Vorvorjahr 2017	Vorjahr 2018	Planjahr 2019	Planjahr 2020	Planjahr 2021	Planjahr 2022
	Bemerkung							
563410	Geschäftsaufwendungen - Telefon, Datenübertragungskosten - Fernmeldegebühren (K)	E14 Sonstige laufende Aufwendungen			900,00	900,00	900,00	900,00
	<i>Bem.: Mobilfunkverträge</i>							
563420	Geschäftsaufwendungen - Telefon, Datenübertragungskosten - Datenübertragungsgebühren (K)	E14 Sonstige laufende Aufwendungen	4,28	50,00	50,00	50,00	50,00	50,00
563430	Geschäftsaufwendungen - Telefon, Datenübertragungskosten - Miete, Leasing einschließlich Grundgebühr (Anschlussleitungen) (K)	E14 Sonstige laufende Aufwendungen	327,01	350,00	350,00	350,00	350,00	350,00
	<i>Bem.: TeleCash</i>							
564200	Aufwendungen für Beiträge, Versicherungen und Sonstiges - Beiträge zu Wirtschaftsverbänden, Berufsvertretungen und Vereinen (K)	E14 Sonstige laufende Aufwendungen	25,00	30,00	30,00	30,00	30,00	30,00
565510	Verluste aus dem Abgang von Gegenständen des Anlagevermögens und des Umlaufvermögens, Wertminderungen des Umlaufvermögens, Einstellungen in Sonderposten, Zuführungen zu Rückstellungen. - Wertberichtigungen zu Forderungen - Einzelwertberichtigung (K)	E14 Sonstige laufende Aufwendungen	33,79					
	<b>Summe Aufwand:</b>		<b>66.595,54</b>	<b>67.430,00</b>	<b>115.930,00</b>	<b>117.040,00</b>	<b>119.180,00</b>	<b>121.490,00</b>
	<b>Gesamt 116201 Vollstreckung:</b>		<b>- 63.757,42</b>	<b>- 64.330,00</b>	<b>- 112.830,00</b>	<b>- 113.940,00</b>	<b>- 116.080,00</b>	<b>- 118.390,00</b>

## Ergebnishaushalt nach Produkt und Konto

Produkt-Nr	Bezeichnung		Rechng.-Erg.					
Kontonr	Bezeichnung Konto (K) bzw. Buchungsstelle (B)	Gliederungsposition	Vorvorjahr 2017	Vorjahr 2018	Planjahr 2019	Planjahr 2020	Planjahr 2021	Planjahr 2022
	Bemerkung							
<b>121200</b>	<b>Wahlen</b>							
442410	vom öffentlichen Bereich - vom Bund (K)	E6 Kostenerstattungen und Kostenumlagen	46,08					
442420	vom öffentlichen Bereich - vom Land (K)	E6 Kostenerstattungen und Kostenumlagen	3.535,70		4.000,00			
	<i>Bem.: Europa 2019</i>							
		<b>Summe Ertrag:</b>	<b>3.581,78</b>		<b>4.000,00</b>			
523800	Aufwendungen für Unterhaltung und Bewirtschaftung - Geringwertige Geräte, Ausstattungs-, Ausrüstungs- und sonstige Gebrauchsgegenstände (K) <i>Bem.: Kommunalwahlen 2019</i>	E10 Aufwendungen für Sach- und Dienstleistungen			1.200,00			
525430	Kostenerstattungen - an den öffentlichen Bereich - an Gemeinden und Gemeindeverbände (K)	E10 Aufwendungen für Sach- und Dienstleistungen	1.527,50					
561200	Sonstige Personal- und Versorgungsaufwendungen - Aufwendungen für Aus- und Fortbildung, Umschulung (K)	E14 Sonstige laufende Aufwendungen			1.600,00			
562100	Aufwendungen für die Inanspruchnahme von Rechten und Diensten - Mieten, Pachten und Erbbauzinsen (auch Gerätemieten) (K) <i>Bem.: PC-Miete usw. f. Kommunalwahlen</i>	E14 Sonstige laufende Aufwendungen			8.000,00			
562430	Aufwendungen für die Inanspruchnahme von Rechten und Diensten - Datenverarbeitung - Unterhaltung Software, Pflege und Updates (K) <i>Bem.: PC-Wahl Jahres-Abo</i>	E14 Sonstige laufende Aufwendungen	587,57	600,00	600,00	600,00	600,00	600,00
563100	Geschäftsaufwendungen - Büromaterial (inkl. Verbrauchsmaterial für Geräte - Toner etc.) (K)	E14 Sonstige laufende Aufwendungen	2.504,59		200,00			
563290	Geschäftsaufwendungen - Fachliteratur, Zeitschriften - Sonstige, Plakate, Merkblätter (auch auf Datenträger) (K)	E14 Sonstige laufende Aufwendungen	833,30		2.500,00			
563900	Geschäftsaufwendungen - Sonstiges (K)	E14 Sonstige laufende Aufwendungen		100,00	800,00	100,00	100,00	

## Ergebnishaushalt nach Produkt und Konto

Produkt-Nr	Bezeichnung		Rechng.-Erg.					
Kontonr	Bezeichnung Konto (K) bzw. Buchungsstelle (B)	Gliederungsposition	Vorvorjahr 2017	Vorjahr 2018	Planjahr 2019	Planjahr 2020	Planjahr 2021	Planjahr 2022
Bemerkung								
564140	Aufwendungen für Beiträge, Versicherungen und Sonstiges - Versicherungsbeiträge - Unfallversicherungen (K)	E14 Sonstige laufende Aufwendungen	191,45		400,00			
		<b>Summe Aufwand:</b>	<b>5.644,41</b>	<b>700,00</b>	<b>15.300,00</b>	<b>700,00</b>	<b>700,00</b>	<b>600,00</b>
		<b>Gesamt 121200 Wahlen:</b>	<b>- 2.062,63</b>	<b>- 700,00</b>	<b>- 11.300,00</b>	<b>- 700,00</b>	<b>- 700,00</b>	<b>- 600,00</b>

## Ergebnishaushalt nach Produkt und Konto

Produkt-Nr	Bezeichnung		Rechng.-Erg.					
Kontonr	Bezeichnung Konto (K) bzw. Buchungsstelle (B)	Gliederungsposition	Vorvorjahr 2017	Vorjahr 2018	Planjahr 2019	Planjahr 2020	Planjahr 2021	Planjahr 2022
Bemerkung								
<b>122100</b>	<b>Allgemeine Sicherheit und Ordnung</b>							
431200	Verwaltungsgebühren einschließlich Erstattung von Auslagen - Gebühren für die Erteilung von Bescheiden (u.a. Genehmigungen, Ablehnungen, Untersagungen) (K)	E4 Öffentlich-rechtliche Leistungsentgelte	24.091,50	22.000,00	26.000,00	26.000,00	26.000,00	26.000,00
441200	Privatrechtliche Leistungsentgelte - Mieten, Pachten, Standgelder u.ä. (K)	E5 Privatrechtliche Leistungsentgelte	100,00					
442420	vom öffentlichen Bereich - vom Land (K)	E6 Kostenerstattungen und Kostenumlagen	10.593,21					
442430	vom öffentlichen Bereich - von Gemeinden und Gemeindeverbänden (K)	E6 Kostenerstattungen und Kostenumlagen		400,00				
442590	Kostenerstattungen und Kostenumlagen - vom privaten Bereich - vom sonstigen privaten Bereich (z.B. Nebenkosten, Schadensersatz u.ä.) (K) <i>Bem.: umgesetzt nach 442900</i>	E6 Kostenerstattungen und Kostenumlagen	9.748,24	2.000,00				
442900	von Sonstigen (K) <i>Bem.: umgesetzt von 442590</i>	E6 Kostenerstattungen und Kostenumlagen			3.000,00	3.000,00	3.000,00	3.000,00
462100	Weitere sonstige laufende Erträge - Ordnungsrechtliche Erträge (Bußgelder, Verwarnungsgelder u.a.) (K)	E7 Sonstige laufende Erträge		300,00	300,00	300,00	300,00	300,00
462910	Weitere sonstige laufende Erträge - Sonstige weitere Erträge (Wahlleistungen Beihilfe) (K)	E7 Sonstige laufende Erträge	312,00	300,00	300,00	300,00	300,00	300,00
		<b>Summe Ertrag:</b>	<b>44.844,95</b>	<b>25.000,00</b>	<b>29.600,00</b>	<b>29.600,00</b>	<b>29.600,00</b>	<b>29.600,00</b>
502110	Dienstbezüge und dergleichen - Beamte - Dienstbezüge (K)	E9 Personal- und Versorgungsaufwundunge	12.459,90	13.830,00	15.470,00	15.630,00	15.920,00	16.240,00
502210	Dienstbezüge und dergleichen - Arbeitnehmer - Vergütungen (K)	E9 Personal- und Versorgungsaufwundunge	124.010,79	150.250,00	152.740,00	154.270,00	157.200,00	160.350,00
502220	Dienstbezüge und dergleichen - Arbeitnehmer - Leistungszulagen (K)	E9 Personal- und Versorgungsaufwundunge	1.568,74	200,00	1.600,00	1.600,00	1.600,00	1.600,00
503100	Beiträge zu Versorgungskassen - Beamte (K)	E9 Personal- und Versorgungsaufwundunge	2.532,63	2.630,00	3.220,00	3.250,00	3.310,00	3.380,00
503200	Beiträge zu Versorgungskassen - Arbeitnehmer (K)	E9 Personal- und Versorgungsaufwundunge	10.046,37	12.380,00	12.630,00	12.760,00	13.000,00	13.260,00
504200	Beiträge zur gesetzlichen Sozialversicherung - Arbeitnehmer (K)	E9 Personal- und Versorgungsaufwundunge	25.773,87	30.880,00	31.320,00	31.640,00	32.240,00	32.880,00



## Ergebnishaushalt nach Produkt und Konto

Produkt-Nr	Bezeichnung		Rechng.-Erg.					
Kontonr	Bezeichnung Konto (K) bzw. Buchungsstelle (B)	Gliederungsposition	Vorvorjahr 2017	Vorjahr 2018	Planjahr 2019	Planjahr 2020	Planjahr 2021	Planjahr 2022
	Bemerkung							
505100	Beihilfen, Unterstützungsleistungen und dergleichen - Beamte (K)	E9 Personal- und Versorgungsaufwundunge	2.698,51	13.240,00	13.500,00	13.640,00	13.900,00	14.180,00
506290	Personalnebenaufwendungen - Arbeitnehmer - Sonstige (K)	E9 Personal- und Versorgungsaufwundunge	79,80	100,00	100,00	100,00	100,00	100,00
509100	Pauschalierte Lohnsteuer (auch Zahlungen über Knappschaft) (K)	E9 Personal- und Versorgungsaufwundunge	303,34	400,00	300,00	300,00	300,00	300,00
511100	Versorgungsaufwendungen - Beamte (K)	E9 Personal- und Versorgungsaufwundunge						
523800	Aufwendungen für Unterhaltung und Bewirtschaftung - Geringwertige Geräte, Ausstattungs-, Ausrüstungs- und sonstige Gebrauchsgegenstände (K)	E10 Aufwendungen für Sach- und Dienstleistungen	96,62	100,00	100,00	100,00	100,00	100,00
524920	Sachleistungen für Ersatzvornahmen (K)	E10 Aufwendungen für Sach- und Dienstleistungen	2.618,00	7.000,00	5.000,00	5.000,00	5.000,00	5.000,00
525420	Kostenerstattungen - an den öffentlichen Bereich - an das Land (K)	E10 Aufwendungen für Sach- und Dienstleistungen	750,00					
525430	Kostenerstattungen - an den öffentlichen Bereich - an Gemeinden und Gemeindeverbände (K)	E10 Aufwendungen für Sach- und Dienstleistungen	756,20	1.000,00	1.000,00	1.000,00	1.000,00	1.000,00
525900	Kostenerstattungen - an Sonstige (K)	E10 Aufwendungen für Sach- und Dienstleistungen	18.198,37	20.000,00	20.000,00	20.000,00	20.000,00	20.000,00
	<i>Bem.: u.a. Sozialarbeit "Asyl"</i>							
529200	Sonstige Aufwendungen für Sach- und Dienstleistungen - sonstige Aufwendungen für Dienstleistungen (K)	E10 Aufwendungen für Sach- und Dienstleistungen	791,35					
561200	Sonstige Personal- und Versorgungsaufwendungen - Aufwendungen für Aus- und Fortbildung, Umschulung (K)	E14 Sonstige laufende Aufwendungen	2.840,38	1.000,00	1.600,00	1.600,00	1.600,00	1.600,00
561310	Sonstige Personal- und Versorgungsaufwendungen - Aufwendungen für übernommene Reisekosten für Dienstreisen und Dienstgänge - Fahrtkostenerstattung (K)	E14 Sonstige laufende Aufwendungen	369,09	400,00	600,00	600,00	600,00	600,00
562100	Aufwendungen für die Inanspruchnahme von Rechten und Diensten - Mieten, Pachten und Erbbauzinsen (auch Gerätemieten) (K)	E14 Sonstige laufende Aufwendungen	6.900,00	7.000,00	7.000,00	7.000,00	7.000,00	7.000,00
	<i>Bem.: Wöllsteiner Tischlein</i>							

## Ergebnishaushalt nach Produkt und Konto

Produkt-Nr	Bezeichnung		Rechng.-Erg.					
Kontonr	Bezeichnung Konto (K) bzw. Buchungsstelle (B)	Gliederungsposition	Vorvorjahr 2017	Vorjahr 2018	Planjahr 2019	Planjahr 2020	Planjahr 2021	Planjahr 2022
Bemerkung								
562430	Aufwendungen für die Inanspruchnahme von Rechten und Diensten - Datenverarbeitung - Unterhaltung Software, Pflege und Updates (K) <i>Bem.: GEVE 4</i>	E14 Sonstige laufende Aufwendungen	2.037,76	2.200,00	2.500,00	2.500,00	2.500,00	2.500,00
562490	Aufwendungen für die Inanspruchnahme von Rechten und Diensten - Datenverarbeitung - Sonstige (z.B. Hosting, Druckservice etc.) (K) <i>Bem.: Hosting Gewerbeübermittlungsverfahren</i>	E14 Sonstige laufende Aufwendungen	1.268,93	500,00	1.500,00	1.500,00	1.500,00	1.500,00
563100	Geschäftsaufwendungen - Büromaterial (inkl. Verbrauchsmaterial für Geräte - Toner etc.) (K)	E14 Sonstige laufende Aufwendungen	349,42	400,00	400,00	400,00	400,00	400,00
563210	Geschäftsaufwendungen - Fachliteratur, Zeitschriften - Bücher inkl. Loseblattsammlung und Online-Zugänge von Schriften aller Art (K)	E14 Sonstige laufende Aufwendungen	1.015,58	1.000,00	1.000,00	1.000,00	1.000,00	1.000,00
563290	Geschäftsaufwendungen - Fachliteratur, Zeitschriften - Sonstige, Plakate, Merkblätter (auch auf Datenträger) (K) <i>Bem.: "GAS" digital</i>	E14 Sonstige laufende Aufwendungen	1.126,40	800,00	850,00	850,00	850,00	850,00
563410	Geschäftsaufwendungen - Telefon, Datenübertragungskosten - Fernmeldegebühren (K)	E14 Sonstige laufende Aufwendungen	596,67	400,00	600,00	600,00	600,00	600,00
581100	Bauhof - Leistungsabrechnung (K)	E22b Aufwendungen aus internen Leistungsbeziehungen	165,50					
<b>Summe Aufwand:</b>			<b>219.354,22</b>	<b>265.710,00</b>	<b>273.030,00</b>	<b>275.340,00</b>	<b>279.720,00</b>	<b>284.440,00</b>
<b>Gesamt 122100 Allgemeine Sicherheit und Ordnung:</b>			<b>- 174.509,27</b>	<b>- 240.710,00</b>	<b>- 243.430,00</b>	<b>- 245.740,00</b>	<b>- 250.120,00</b>	<b>- 254.840,00</b>

## Ergebnishaushalt nach Produkt und Konto

Produkt-Nr	Bezeichnung		Rechng.-Erg.					
Kontonr	Bezeichnung Konto (K) bzw. Buchungsstelle (B)	Gliederungsposition	Vorvorjahr 2017	Vorjahr 2018	Planjahr 2019	Planjahr 2020	Planjahr 2021	Planjahr 2022
	Bemerkung							
<b>122200</b>	<b>Meldewesen</b>							
431100	Verwaltungsgebühren einschließlich Erstattung von Auslagen - Passgebühren (K)	E4 Öffentlich-rechtliche Leistungsentgelte	59.532,20	54.000,00	64.000,00	64.000,00	64.000,00	64.000,00
431200	Verwaltungsgebühren einschließlich Erstattung von Auslagen - Gebühren für die Erteilung von Bescheiden (u.a. Genehmigungen, Ablehnungen, Untersagungen) (K)	E4 Öffentlich-rechtliche Leistungsentgelte	9.030,30	9.000,00	9.000,00	9.000,00	9.000,00	9.000,00
431900	Verwaltungsgebühren einschließlich Erstattung von Auslagen - Sonstige (inkl. ungeklärte Kassenüberschüsse) (K)	E4 Öffentlich-rechtliche Leistungsentgelte	0,20					
442510	vom privaten Bereich - von privaten Unternehmen (auch Schadensersatz) (K)	E6 Kostenerstattungen und Kostenumlagen	142,66					
		<b>Summe Ertrag:</b>	<b>68.705,36</b>	<b>63.000,00</b>	<b>73.000,00</b>	<b>73.000,00</b>	<b>73.000,00</b>	<b>73.000,00</b>
502110	Dienstbezüge und dergleichen - Beamte - Dienstbezüge (K)	E9 Personal- und Versorgungsaufwundunge	12.459,90	13.830,00	15.470,00	15.630,00	15.920,00	16.240,00
502210	Dienstbezüge und dergleichen - Arbeitnehmer - Vergütungen (K)	E9 Personal- und Versorgungsaufwundunge	45.651,45	50.170,00	51.570,00	52.090,00	53.080,00	54.140,00
502220	Dienstbezüge und dergleichen - Arbeitnehmer - Leistungszulagen (K)	E9 Personal- und Versorgungsaufwundunge	773,06	400,00	800,00	800,00	800,00	800,00
503100	Beiträge zu Versorgungskassen - Beamte (K)	E9 Personal- und Versorgungsaufwundunge	2.532,63	2.630,00	3.220,00	3.250,00	3.310,00	3.380,00
503200	Beiträge zu Versorgungskassen - Arbeitnehmer (K)	E9 Personal- und Versorgungsaufwundunge	3.900,52	4.260,00	4.370,00	4.410,00	4.490,00	4.580,00
504200	Beiträge zur gesetzlichen Sozialversicherung - Arbeitnehmer (K)	E9 Personal- und Versorgungsaufwundunge	9.550,70	10.320,00	10.570,00	10.680,00	10.880,00	11.100,00
505100	Beihilfen, Unterstützungsleistungen und dergleichen - Beamte (K)	E9 Personal- und Versorgungsaufwundunge		780,00	790,00	800,00	820,00	830,00
509100	Pauschalierte Lohnsteuer (auch Zahlungen über Knappschaft) (K)	E9 Personal- und Versorgungsaufwundunge	227,87	200,00	200,00	200,00	200,00	200,00
525480	Kostenerstattungen - an den öffentlichen Bereich - an sonstige öffentliche Sonderrechnungen (K)	E10 Aufwendungen für Sach- und Dienstleistungen	48.800,40					
525510	Kostenerstattungen - an den privaten Bereich - an private Unternehmen und dergl. (K)	E10 Aufwendungen für Sach- und Dienstleistungen	8.612,39	8.800,00	9.000,00	9.000,00	9.000,00	9.000,00
	<i>Bem.: Kommunalnetz</i>							

## Ergebnishaushalt nach Produkt und Konto

Produkt-Nr	Bezeichnung		Rechng.-Erg.					
Kontonr	Bezeichnung Konto (K) bzw. Buchungsstelle (B)	Gliederungsposition	Vorvorjahr 2017	Vorjahr 2018	Planjahr 2019	Planjahr 2020	Planjahr 2021	Planjahr 2022
	Bemerkung							
529200	Sonstige Aufwendungen für Sach- und Dienstleistungen - sonstige Aufwendungen für Dienstleistungen (K)	E10 Aufwendungen für Sach- und Dienstleistungen		45.000,00	50.000,00	50.000,00	50.000,00	50.000,00
	<i>Bem.: Bundesdruckerei / Pässe</i>							
538330	Abschreibungen auf Fahrzeuge, Maschinen und technische Anlagen, Betriebs- und Geschäftsausstattung - Betriebs- und Geschäftsausstattung - Geschäftsausstattung (K)	E11 Abschreibungen			870,00	600,00	540,00	70,00
561310	Sonstige Personal- und Versorgungsaufwendungen - Aufwendungen für übernommene Reisekosten für Dienstreisen und Dienstgänge - Fahrtkostenerstattung (K)	E14 Sonstige laufende Aufwendungen	12,58	50,00	50,00	50,00	50,00	50,00
562490	Aufwendungen für die Inanspruchnahme von Rechten und Diensten - Datenverarbeitung - Sonstige (z.B. Hosting, Druckservice etc.) (K)	E14 Sonstige laufende Aufwendungen	11.199,07	12.500,00	12.500,00	12.500,00	12.500,00	12.500,00
	<i>Bem.: Hosting + Betriebsentgelt</i>							
563100	Geschäftsaufwendungen - Büromaterial (inkl. Verbrauchsmaterial für Geräte - Toner etc.) (K)	E14 Sonstige laufende Aufwendungen			500,00	500,00	500,00	500,00
563290	Geschäftsaufwendungen - Fachliteratur, Zeitschriften - Sonstige, Plakate, Merkblätter (auch auf Datenträger) (K)	E14 Sonstige laufende Aufwendungen	131,34					
563420	Geschäftsaufwendungen - Telefon, Datenübertragungskosten - Datenübertragungsgebühren (K)	E14 Sonstige laufende Aufwendungen	132,72	150,00	150,00	150,00	150,00	150,00
	<i>Bem.: TeleCash</i>							
563430	Geschäftsaufwendungen - Telefon, Datenübertragungskosten - Miete, Leasing einschließlich Grundgebühr (Anschlussleitungen) (K)	E14 Sonstige laufende Aufwendungen	241,31	250,00	250,00	250,00	250,00	250,00
	<i>Bem.: TeleCash</i>							
		<b>Summe Aufwand:</b>	<b>144.225,94</b>	<b>149.340,00</b>	<b>160.310,00</b>	<b>160.910,00</b>	<b>162.490,00</b>	<b>163.790,00</b>
		<b>Gesamt 122200 Meldewesen:</b>	<b>- 75.520,58</b>	<b>- 86.340,00</b>	<b>- 87.310,00</b>	<b>- 87.910,00</b>	<b>- 89.490,00</b>	<b>- 90.790,00</b>

## Ergebnishaushalt nach Produkt und Konto

Produkt-Nr	Bezeichnung		Rechng.-Erg.					
Kontonr	Bezeichnung Konto (K) bzw. Buchungsstelle (B)	Gliederungsposition	Vorvorjahr 2017	Vorjahr 2018	Planjahr 2019	Planjahr 2020	Planjahr 2021	Planjahr 2022
	Bemerkung							
<b>122300</b>	<b>Standesamt</b>							
431200	Verwaltungsgebühren einschließlich Erstattung von Auslagen - Gebühren für die Erteilung von Bescheiden (u.a. Genehmigungen, Ablehnungen, Untersagungen) (K)	E4 Öffentlich-rechtliche Leistungsentgelte	12.718,70	10.500,00	12.500,00	12.500,00	12.500,00	12.500,00
		<b>Summe Ertrag:</b>	<b>12.718,70</b>	<b>10.500,00</b>	<b>12.500,00</b>	<b>12.500,00</b>	<b>12.500,00</b>	<b>12.500,00</b>
502110	Dienstbezüge und dergleichen - Beamte - Dienstbezüge (K)	E9 Personal- und Versorgungsaufwendunge	12.459,90	13.830,00	15.470,00	15.630,00	15.920,00	16.240,00
502210	Dienstbezüge und dergleichen - Arbeitnehmer - Vergütungen (K)	E9 Personal- und Versorgungsaufwendunge	46.033,01	66.750,00	71.580,00	72.290,00	73.670,00	75.140,00
502220	Dienstbezüge und dergleichen - Arbeitnehmer - Leistungszulagen (K)	E9 Personal- und Versorgungsaufwendunge	827,32	200,00	850,00	850,00	850,00	850,00
503100	Beiträge zu Versorgungskassen - Beamte (K)	E9 Personal- und Versorgungsaufwendunge	2.532,63	2.630,00	3.220,00	3.250,00	3.310,00	3.380,00
503200	Beiträge zu Versorgungskassen - Arbeitnehmer (K)	E9 Personal- und Versorgungsaufwendunge	3.748,80	5.590,00	6.030,00	6.090,00	6.210,00	6.330,00
504200	Beiträge zur gesetzlichen Sozialversicherung - Arbeitnehmer (K)	E9 Personal- und Versorgungsaufwendunge	9.622,31	13.740,00	14.740,00	14.890,00	15.170,00	15.470,00
505100	Beihilfen, Unterstützungsleistungen und dergleichen - Beamte (K)	E9 Personal- und Versorgungsaufwendunge		780,00	790,00	800,00	820,00	830,00
506290	Personalnebenaufwendungen - Arbeitnehmer - Sonstige (K)	E9 Personal- und Versorgungsaufwendunge	26,60		50,00	50,00	50,00	50,00
509100	Pauschalierte Lohnsteuer (auch Zahlungen über Knappschaft) (K)	E9 Personal- und Versorgungsaufwendunge	81,59	150,00	200,00	200,00	200,00	200,00
538330	Abschreibungen auf Fahrzeuge, Maschinen und technische Anlagen, Betriebs- und Geschäftsausstattung - Betriebs- und Geschäftsausstattung - Geschäftsausstattung (K)	E11 Abschreibungen			340,00	340,00	340,00	250,00
561200	Sonstige Personal- und Versorgungsaufwendungen - Aufwendungen für Aus- und Fortbildung, Umschulung (K)	E14 Sonstige laufende Aufwendungen	914,78	1.000,00	2.000,00	2.000,00	2.000,00	2.000,00
561310	Sonstige Personal- und Versorgungsaufwendungen - Aufwendungen für übernommene Reisekosten für Dienstreisen und Dienstgänge - Fahrtkostenerstattung (K)	E14 Sonstige laufende Aufwendungen	29,86	100,00	50,00	50,00	50,00	50,00
562490	Aufwendungen für die Inanspruchnahme von Rechten und Diensten - Datenverarbeitung - Sonstige (z.B. Hosting, Druckservice etc.) (K)	E14 Sonstige laufende Aufwendungen	9.499,13	9.200,00	9.600,00	9.600,00	9.600,00	9.600,00

## Ergebnishaushalt nach Produkt und Konto

Produkt-Nr	Bezeichnung		Rechng.-Erg.					
Kontonr	Bezeichnung Konto (K) bzw. Buchungsstelle (B)	Gliederungsposition	Vorvorjahr 2017	Vorjahr 2018	Planjahr 2019	Planjahr 2020	Planjahr 2021	Planjahr 2022
	Bemerkung							
563100	Geschäftsaufwendungen - Büromaterial (inkl. Verbrauchsmaterial für Geräte - Toner etc.) (K)	E14 Sonstige laufende Aufwendungen	1.844,25	100,00	1.200,00	1.200,00	1.200,00	1.200,00
563210	Geschäftsaufwendungen - Fachliteratur, Zeitschriften - Bücher inkl. Loseblattsammlung und Online-Zugänge von Schriften aller Art (K)	E14 Sonstige laufende Aufwendungen	837,32	600,00	800,00	800,00	800,00	800,00
563900	Geschäftsaufwendungen - Sonstiges (K)	E14 Sonstige laufende Aufwendungen	137,90		100,00	100,00	100,00	100,00
564200	Aufwendungen für Beiträge, Versicherungen und Sonstiges - Beiträge zu Wirtschaftsverbänden, Berufsvertretungen und Vereinen (K)	E14 Sonstige laufende Aufwendungen	160,00	200,00	200,00	200,00	200,00	200,00
581100	Bem.: Bauhof - Leistungsabrechnung (K)	E22b Aufwendungen aus internen Leistungsbeziehungen		100,00				
		<b>Summe Aufwand:</b>	<b>88.755,40</b>	<b>114.970,00</b>	<b>127.220,00</b>	<b>128.340,00</b>	<b>130.490,00</b>	<b>132.690,00</b>
		<b>Gesamt 122300 Standesamt:</b>	<b>- 76.036,70</b>	<b>- 104.470,00</b>	<b>- 114.720,00</b>	<b>- 115.840,00</b>	<b>- 117.990,00</b>	<b>- 120.190,00</b>

## Ergebnishaushalt nach Produkt und Konto

Produkt-Nr	Bezeichnung		Rechng.-Erg.					
Kontonr	Bezeichnung Konto (K) bzw. Buchungsstelle (B)	Gliederungsposition	Vorvorjahr 2017	Vorjahr 2018	Planjahr 2019	Planjahr 2020	Planjahr 2021	Planjahr 2022
	Bemerkung							
<b>123500</b>	<b>Verkehrsüberwachung</b>							
462100	Weitere sonstige laufende Erträge - Ordnungsrechtliche Erträge (Bußgelder, Verwarnungsgelder u.a.) (K)	E7 Sonstige laufende Erträge	20.329,79	20.000,00	18.000,00	18.000,00	18.000,00	18.000,00
462110	Weitere sonstige laufende Erträge - Verkehrsüberwachung durch VG Wörrstadt - Ordnungsrechtliche Erträge (Bußgelder, Verwarnungsgelder u.a.) (K) <i>Bem.: Verkehrsüberwachung durch VG Wörrstadt</i>	E7 Sonstige laufende Erträge	35.630,00	40.000,00	32.000,00	32.000,00	32.000,00	32.000,00
	<b>Summe Ertrag:</b>		<b>55.959,79</b>	<b>60.000,00</b>	<b>50.000,00</b>	<b>50.000,00</b>	<b>50.000,00</b>	<b>50.000,00</b>
502210	Dienstbezüge und dergleichen - Arbeitnehmer - Vergütungen (K)	E9 Personal- und Versorgungsaufwundunge	13.847,65	14.420,00	14.900,00	15.050,00	15.340,00	15.640,00
502220	Dienstbezüge und dergleichen - Arbeitnehmer - Leistungszulagen (K)	E9 Personal- und Versorgungsaufwundunge	212,46	150,00	200,00	200,00	200,00	200,00
503200	Beiträge zu Versorgungskassen - Arbeitnehmer (K)	E9 Personal- und Versorgungsaufwundunge	750,50	770,00	760,00	760,00	780,00	790,00
504200	Beiträge zur gesetzlichen Sozialversicherung - Arbeitnehmer (K)	E9 Personal- und Versorgungsaufwundunge	3.518,48	3.610,00	2.970,00	2.990,00	3.050,00	3.110,00
509100	Pauschalierte Lohnsteuer (auch Zahlungen über Knappschaft) (K)	E9 Personal- und Versorgungsaufwundunge	292,00	310,00	1.110,00	1.120,00	1.140,00	1.160,00
525430	Kostenerstattungen - an den öffentlichen Bereich - an Gemeinden und Gemeindeverbände (K) <i>Bem.: Verkehrsüberwachung durch VG Wörrstadt</i>	E10 Aufwendungen für Sach- und Dienstleistungen	38.050,10	44.000,00	38.000,00	38.000,00	38.000,00	38.000,00
561200	Sonstige Personal- und Versorgungsaufwendungen - Aufwendungen für Aus- und Fortbildung, Umschulung (K)	E14 Sonstige laufende Aufwendungen		500,00	500,00	500,00	500,00	500,00
561310	Sonstige Personal- und Versorgungsaufwendungen - Aufwendungen für übernommene Reisekosten für Dienstreisen und Dienstgänge - Fahrtkostenerstattung (K)	E14 Sonstige laufende Aufwendungen	4.182,50	5.000,00	4.200,00	4.200,00	4.200,00	4.200,00
561500	Sonstige Personal- und Versorgungsaufwendungen - Aufwendungen für Dienst- und Schutzkleidung, persönliche Ausrüstungsgegenstände (K)	E14 Sonstige laufende Aufwendungen		100,00	500,00	500,00	500,00	500,00
562490	Aufwendungen für die Inanspruchnahme von Rechten und Diensten - Datenverarbeitung - Sonstige (z.B. Hosting, Druckservice etc.) (K) <i>Bem.: LDI Mainz + Schelhorn OWIG</i>	E14 Sonstige laufende Aufwendungen	5.373,05	6.000,00	6.000,00	6.000,00	6.000,00	6.000,00

## Ergebnishaushalt nach Produkt und Konto

Produkt-Nr	Bezeichnung		Rechng.-Erg.					
Kontonr	Bezeichnung Konto (K) bzw. Buchungsstelle (B)	Gliederungsposition	Vorvorjahr 2017	Vorjahr 2018	Planjahr 2019	Planjahr 2020	Planjahr 2021	Planjahr 2022
Bemerkung								
563410	Geschäftsaufwendungen - Telefon, Datenübertragungskosten - Fernmeldegebühren (K)	E14 Sonstige laufende Aufwendungen	796,80	850,00	850,00	850,00	850,00	850,00
<b>Summe Aufwand:</b>			<b>67.023,54</b>	<b>75.710,00</b>	<b>69.990,00</b>	<b>70.170,00</b>	<b>70.560,00</b>	<b>70.950,00</b>
<b>Gesamt 123500 Verkehrsüberwachung:</b>			<b>- 11.063,75</b>	<b>- 15.710,00</b>	<b>- 19.990,00</b>	<b>- 20.170,00</b>	<b>- 20.560,00</b>	<b>- 20.950,00</b>



## Ergebnishaushalt nach Produkt und Konto

Produkt-Nr	Bezeichnung		Rechng.-Erg.					
Kontonr	Bezeichnung Konto (K) bzw. Buchungsstelle (B)	Gliederungsposition	Vorvorjahr 2017	Vorjahr 2018	Planjahr 2019	Planjahr 2020	Planjahr 2021	Planjahr 2022
	Bemerkung							
<b>124400</b>	<b>Tierschutz</b>							
563900	Geschäftsaufwendungen - Sonstiges (K)	E14 Sonstige laufende Aufwendungen	35,70	100,00	100,00	100,00	100,00	100,00
564200	Aufwendungen für Beiträge, Versicherungen und Sonstiges - Beiträge zu Wirtschaftsverbänden, Berufsvertretungen und Vereinen (K)	E14 Sonstige laufende Aufwendungen	5.690,37	5.800,00	6.000,00	6.000,00	6.000,00	6.000,00
	<i>Bem.: Tierheim Bad Kreuznach (Beitrag ab 2017 = 0,4815 €/Einwohner)</i>							
		<b>Summe Aufwand:</b>	<b>5.726,07</b>	<b>5.900,00</b>	<b>6.100,00</b>	<b>6.100,00</b>	<b>6.100,00</b>	<b>6.100,00</b>
		<b>Gesamt 124400 Tierschutz:</b>	<b>- 5.726,07</b>	<b>- 5.900,00</b>	<b>- 6.100,00</b>	<b>- 6.100,00</b>	<b>- 6.100,00</b>	<b>- 6.100,00</b>

## Ergebnishaushalt nach Produkt und Konto

Produkt-Nr	Bezeichnung		Rechng.-Erg.					
Kontonr	Bezeichnung Konto (K) bzw. Buchungsstelle (B)	Gliederungsposition	Vorvorjahr 2017	Vorjahr 2018	Planjahr 2019	Planjahr 2020	Planjahr 2021	Planjahr 2022
	Bemerkung							
<b>126100</b>	<b>Feuerwehrwesen -allgemein-</b>							
414420	Zuweisungen und Zuschüsse für laufende Zwecke - vom öffentlichen Bereich - vom Land (K)	E2 Zuwendungen, allgemeine Umlagen und sonstige	4.902,04	5.000,00	5.000,00	5.000,00	5.000,00	5.000,00
	<i>Bem.: Feuerschutzsteuer</i>							
415100	Erträge aus der Auflösung von Sonderposten aus Zuwendungen - Sonderposten aus Zuwendungen (K)	E2 Zuwendungen, allgemeine Umlagen und sonstige			670,00			
442510	vom privaten Bereich - von privaten Unternehmen (auch Schadensersatz) (K)	E6 Kostenerstattungen und Kostenumlagen	3.570,26	1.000,00	1.000,00	1.000,00	1.000,00	1.000,00
		<b>Summe Ertrag:</b>	<b>8.472,30</b>	<b>6.000,00</b>	<b>6.670,00</b>	<b>6.000,00</b>	<b>6.000,00</b>	<b>6.000,00</b>
501900	Aufwendungen für ehrenamtlich Tätige - Sonstig ehrenamtlich Tätige (u.a. ehrenamtlich Tätige der Feuerwehr) (K)	E9 Personal- und Versorgungsaufwendungen	8.195,00	8.940,00	7.560,00	7.640,00	7.780,00	7.940,00
523510	Aufwendungen für Unterhaltung und Bewirtschaftung - Fahrzeugunterhaltung - Wartungs- und Instandsetzungskosten (K)	E10 Aufwendungen für Sach- und Dienstleistungen	302,77	1.000,00	5.000,00	500,00	500,00	500,00
	<i>Bem.: ELW Wehrleiter, 2019 = Umbau ELW Fireborad komform</i>							
523600	Aufwendungen für Unterhaltung und Bewirtschaftung - Unterhaltung der Maschinen und technischen Anlagen (K)	E10 Aufwendungen für Sach- und Dienstleistungen	1.244,43		5.000,00	5.000,00	5.000,00	5.000,00
	<i>Bem.: Feuerwehrübergreifend</i>							
523610	Aufwendungen für Unterhaltung und Bewirtschaftung - Unterhaltung u. Bewirtschaftung der Maschinen u. techn. Anlagen - Betriebsstoffe (K)	E10 Aufwendungen für Sach- und Dienstleistungen	622,69		300,00	300,00	300,00	300,00
	<i>Bem.: Feuerwehrübergreifend</i>							
523800	Aufwendungen für Unterhaltung und Bewirtschaftung - Geringwertige Geräte, Ausstattungs-, Ausrüstungs- und sonstige Gebrauchsgegenstände (K)	E10 Aufwendungen für Sach- und Dienstleistungen	9.338,21	5.000,00	8.500,00	7.000,00	7.000,00	7.000,00
	<i>Bem.: lt. Mittelanmeldung (u.a. Digitalfunk)</i>							
524200	Weitere Verwaltungs- und Betriebsaufwendungen - Verpflegung - Essenskosten, Speisen, Lebensmittel inkl. Getränke (auch Schüler etc.) (K)	E10 Aufwendungen für Sach- und Dienstleistungen	407,20	1.000,00	1.000,00	1.000,00	1.000,00	1.000,00
	<i>Bem.: Einsatzverpflegung</i>							

## Ergebnishaushalt nach Produkt und Konto

Produkt-Nr	Bezeichnung		Rechng.-Erg.					
Kontonr	Bezeichnung Konto (K) bzw. Buchungsstelle (B)	Gliederungsposition	Vorvorjahr 2017	Vorjahr 2018	Planjahr 2019	Planjahr 2020	Planjahr 2021	Planjahr 2022
	Bemerkung							
524400	Weitere Verwaltungs- und Betriebsaufwendungen - Verbrauchsmaterial (z.B.Laborbedarf, Werkstättenbedarf, Lebensmittel, Arzneimittel, Verbandsstoffe, Sanitätsverbrauchsmaterial, Saat- und Pflanzgut, )Düngemittel (K) <i>Bem.: lt. Mittelanmeldung</i>	E10 Aufwendungen für Sach- und Dienstleistungen		2.000,00	10.000,00	10.000,00	10.000,00	1.000,00
524700	Weitere Verwaltungs- und Betriebsaufwendungen - Sonstige Verbrauchsmittel (z.B. Reinigungsmittel, Streusalz, Baustoffe, etc.) (K)	E10 Aufwendungen für Sach- und Dienstleistungen			200,00	200,00	200,00	200,00
529100	Sonstige Aufwendungen für Sach- und Dienstleistungen - sonstige Aufwendungen für Sachleistungen (K)	E10 Aufwendungen für Sach- und Dienstleistungen	3,00					
529200	Sonstige Aufwendungen für Sach- und Dienstleistungen - sonstige Aufwendungen für Dienstleistungen (K)	E10 Aufwendungen für Sach- und Dienstleistungen		2.000,00	1.000,00	1.000,00	1.000,00	1.000,00
532100	Abschreibungen auf immaterielle Vermögensgegenstände - gewerbliche Schutzrechte und ähnliche Rechte und Werte sowie Lizenzen an solchen Rechten und Werten (K)	E11 Abschreibungen			200,00	200,00	200,00	200,00
538320	Abschreibungen auf Fahrzeuge, Maschinen und technische Anlagen, Betriebs- und Geschäftsausstattung - Betriebs- und Geschäftsausstattung (K)	E11 Abschreibungen			6.750,00	5.510,00	5.360,00	4.430,00
538330	Abschreibungen auf Fahrzeuge, Maschinen und technische Anlagen, Betriebs- und Geschäftsausstattung - Betriebs- und Geschäftsausstattung (K)	E11 Abschreibungen			1.190,00	1.170,00	790,00	690,00
561200	Sonstige Personal- und Versorgungsaufwendungen - Aufwendungen für Aus- und Fortbildung, Umschulung (K) <i>Bem.: lt. Mittelanmeldung 2019 - Weber TH Seminar + Absturzsicherung</i>	E14 Sonstige laufende Aufwendungen	656,50	2.000,00	5.000,00	1.000,00	1.000,00	1.000,00
561310	Sonstige Personal- und Versorgungsaufwendungen - Aufwendungen für übernommene Reisekosten für Dienstreisen und Dienstgänge - Fahrtkostenerstattung (K)	E14 Sonstige laufende Aufwendungen	389,75	400,00	600,00	600,00	600,00	600,00
561500	Sonstige Personal- und Versorgungsaufwendungen - Aufwendungen für Dienst- und Schutzkleidung, persönliche Ausrüstungsgegenstände (K) <i>Bem.: Feuerwehrübergreifend</i>	E14 Sonstige laufende Aufwendungen	2.402,47	500,00	3.000,00	3.000,00	3.000,00	3.000,00
562430	Aufwendungen für die Inanspruchnahme von Rechten und Diensten - Datenverarbeitung - Unterhaltung Software, Pflege und Updates (K) <i>Bem.: MP-Feuer Software</i>	E14 Sonstige laufende Aufwendungen	597,80	500,00	600,00	600,00	600,00	600,00

## Ergebnishaushalt nach Produkt und Konto

Produkt-Nr	Bezeichnung		Rechng.-Erg.					
Kontonr	Bezeichnung Konto (K) bzw. Buchungsstelle (B)	Gliederungsposition	Vorvorjahr 2017	Vorjahr 2018	Planjahr 2019	Planjahr 2020	Planjahr 2021	Planjahr 2022
	Bemerkung							
562510	Aufwendungen für die Inanspruchnahme von Rechten und Diensten - Sachverständigen-, Gerichts- und ähnliche Aufwendungen - Vergütungen (Honorar) einschl. Reisekosten an Sachverständige, Schornsteinfeger etc. (K) <i>Bem.: Sicherh.-Prüfungen</i>	E14 Sonstige laufende Aufwendungen	1.310,60	1.000,00	1.000,00	1.000,00	1.000,00	1.000,00
563100	Geschäftsaufwendungen - Büromaterial (inkl. Verbrauchsmaterial für Geräte - Toner etc.) (K)	E14 Sonstige laufende Aufwendungen	338,49	400,00	500,00	500,00	500,00	500,00
563210	Geschäftsaufwendungen - Fachliteratur, Zeitschriften - Bücher inkl. Loseblattsammlung und Online-Zugänge von Schriften aller Art (K)	E14 Sonstige laufende Aufwendungen	593,87	600,00	1.000,00	1.000,00	1.000,00	1.000,00
563410	Geschäftsaufwendungen - Telefon, Datenübertragungskosten - Fernmeldegebühren (K) <i>Bem.: Mobilfunkverträge / ELW + Wehrleitung</i>	E14 Sonstige laufende Aufwendungen	836,08	800,00	900,00	900,00	900,00	900,00
564140	Aufwendungen für Beiträge, Versicherungen und Sonstiges - Versicherungsbeiträge - Unfallversicherungen (K)	E14 Sonstige laufende Aufwendungen	1.925,21	2.000,00	2.000,00	2.000,00	2.000,00	2.000,00
564200	Aufwendungen für Beiträge, Versicherungen und Sonstiges - Beiträge zu Wirtschaftsverbänden, Berufsvertretungen und Vereinen (K) <i>Bem.: lt. Mittelnameldung (u.a. Fitness-Studio)</i>	E14 Sonstige laufende Aufwendungen	6.696,30	10.000,00	10.000,00	10.000,00	10.000,00	10.000,00
569500	sonstige laufende Aufwendungen der Verwaltungstätigkeit - Ehrengaben (K) <i>Bem.: lt. Mittelnameldung</i>	E14 Sonstige laufende Aufwendungen		750,00	750,00	750,00	750,00	750,00
		<b>Summe Aufwand:</b>	<b>35.860,37</b>	<b>38.890,00</b>	<b>72.050,00</b>	<b>60.870,00</b>	<b>60.480,00</b>	<b>50.610,00</b>
		<b>Gesamt 126100 Feuerwehrwesen -allgemein-:</b>	<b>- 27.388,07</b>	<b>- 32.890,00</b>	<b>- 65.380,00</b>	<b>- 54.870,00</b>	<b>- 54.480,00</b>	<b>- 44.610,00</b>

## Ergebnishaushalt nach Produkt und Konto

Produkt-Nr	Bezeichnung		Rechng.-Erg.					
Kontonr	Bezeichnung Konto (K) bzw. Buchungsstelle (B)	Gliederungsposition	Vorvorjahr 2017	Vorjahr 2018	Planjahr 2019	Planjahr 2020	Planjahr 2021	Planjahr 2022
Bemerkung								
<b>126101</b>	<b>Feuerwehrwesen -Atemschutzwerkstatt-</b>							
523700	Aufwendungen für Unterhaltung und Bewirtschaftung - Unterhaltung der Betriebs- und Geschäftsausstattung (K)	E10 Aufwendungen für Sach- und Dienstleistungen	788,97	6.000,00	7.500,00	6.000,00	6.000,00	6.000,00
	<i>Bem.: lt. Mittelanmeldung 2019</i>							
523800	Aufwendungen für Unterhaltung und Bewirtschaftung - Geringwertige Geräte, Ausstattungs-, Ausrüstungs- und sonstige Gebrauchsgegenstände (K)	E10 Aufwendungen für Sach- und Dienstleistungen	1.514,99	2.000,00	2.000,00	2.000,00	2.000,00	2.000,00
529200	Sonstige Aufwendungen für Sach- und Dienstleistungen - sonstige Aufwendungen für Dienstleistungen (K)	E10 Aufwendungen für Sach- und Dienstleistungen	16.000,00	16.000,00	16.000,00	16.000,00	16.000,00	16.000,00
	<i>Bem.: Pflege u. Wartung der Atemschutzausrüstung</i>							
534900	Abschreibungen auf bebaute Grundstücke und grundstücksgleiche Rechte - mit sonstigen Gebäuden (K)	E11 Abschreibungen			840,00	840,00	840,00	840,00
538320	Abschreibungen auf Fahrzeuge, Maschinen und technische Anlagen, Betriebs- und Geschäftsausstattung - Betriebs- und Geschäftsausstattung - Betriebsausstattung (K)	E11 Abschreibungen			5.260,00	4.650,00	4.340,00	4.300,00
		<b>Summe Aufwand:</b>	<b>18.303,96</b>	<b>24.000,00</b>	<b>31.600,00</b>	<b>29.490,00</b>	<b>29.180,00</b>	<b>29.140,00</b>
	<b>Gesamt 126101 Feuerwehrwesen -Atemschutzwerkstatt-:</b>		<b>- 18.303,96</b>	<b>- 24.000,00</b>	<b>- 31.600,00</b>	<b>- 29.490,00</b>	<b>- 29.180,00</b>	<b>- 29.140,00</b>

## Ergebnishaushalt nach Produkt und Konto

Produkt-Nr	Bezeichnung		Rechng.-Erg.					
Kontonr	Bezeichnung Konto (K) bzw. Buchungsstelle (B)	Gliederungsposition	Vorvorjahr 2017	Vorjahr 2018	Planjahr 2019	Planjahr 2020	Planjahr 2021	Planjahr 2022
Bemerkung								
<b>126102</b>	<b>Feuerwehrwesen -FEZ (Funkeinsatzzentrale)-</b>							
501900	Aufwendungen für ehrenamtlich Tätige - Sonstig ehrenamtlich Tätige (u.a. ehrenamtlich Tätige der Feuerwehr) (K)	E9 Personal- und Versorgungsaufwundunge	1.200,00	1.200,00	1.200,00	1.200,00	1.200,00	1.200,00
523600	Aufwendungen für Unterhaltung und Bewirtschaftung - Unterhaltung der Maschinen und technischen Anlagen (K)	E10 Aufwendungen für Sach- und Dienstleistungen	97,50					
523800	Aufwendungen für Unterhaltung und Bewirtschaftung - Geringwertige Geräte, Ausstattungs-, Ausrüstungs- und sonstige Gebrauchsgegenstände (K)	E10 Aufwendungen für Sach- und Dienstleistungen	908,71	1.000,00	2.500,00	1.000,00	1.000,00	1.000,00
	<i>Bem.: lt. Mittelanmeldung 2019</i>							
538330	Abschreibungen auf Fahrzeuge, Maschinen und technische Anlagen, Betriebs- und Geschäftsausstattung - Betriebs- und Geschäftsausstattung - Geschäftsausstattung (K)	E11 Abschreibungen			3.120,00	3.120,00	3.120,00	3.120,00
562410	Aufwendungen für die Inanspruchnahme von Rechten und Diensten - Datenverarbeitung - laufende Lizenzaufwendungen (K)	E14 Sonstige laufende Aufwendungen	250,00	250,00	250,00	250,00	250,00	250,00
	<i>Bem.: Fireboard - KV AZ-WO</i>							
562430	Aufwendungen für die Inanspruchnahme von Rechten und Diensten - Datenverarbeitung - Unterhaltung Software, Pflege und Updates (K)	E14 Sonstige laufende Aufwendungen	1.339,71	2.500,00	3.500,00	3.500,00	3.500,00	3.500,00
563100	Geschäftsaufwendungen - Büromaterial (inkl. Verbrauchsmaterial für Geräte - Toner etc.) (K)	E14 Sonstige laufende Aufwendungen	843,51	600,00	600,00	600,00	600,00	600,00
	<b>Summe Aufwand:</b>		<b>4.639,43</b>	<b>5.550,00</b>	<b>11.170,00</b>	<b>9.670,00</b>	<b>9.670,00</b>	<b>9.670,00</b>
	<b>Gesamt 126102 Feuerwehrwesen -FEZ (Funkeinsatzzentrale)-:</b>		<b>- 4.639,43</b>	<b>- 5.550,00</b>	<b>- 11.170,00</b>	<b>- 9.670,00</b>	<b>- 9.670,00</b>	<b>- 9.670,00</b>

## Ergebnishaushalt nach Produkt und Konto

Produkt-Nr	Bezeichnung		Rechng.-Erg.					
Kontonr	Bezeichnung Konto (K) bzw. Buchungsstelle (B)	Gliederungsposition	Vorvorjahr 2017	Vorjahr 2018	Planjahr 2019	Planjahr 2020	Planjahr 2021	Planjahr 2022
Bemerkung								
<b>126103</b>	<b>Feuerwehrwesen -Schlauchwerkstatt-</b>							
501900	Aufwendungen für ehrenamtlich Tätige - Sonstig ehrenamtlich Tätige (u.a. ehrenamtlich Tätige der Feuerwehr) (K)	E9 Personal- und Versorgungsaufwende	1.200,00	1.200,00	1.200,00	1.200,00	1.200,00	1.200,00
523600	Aufwendungen für Unterhaltung und Bewirtschaftung - Unterhaltung der Maschinen und technischen Anlagen (K)	E10 Aufwendungen für Sach- und Dienstleistungen	6.379,76	3.000,00	3.000,00	3.000,00	3.000,00	
	<i>Bem.:</i>							
523800	Aufwendungen für Unterhaltung und Bewirtschaftung - Geringwertige Geräte, Ausstattungs-, Ausrüstungs- und sonstige Gebrauchsgegenstände (K)	E10 Aufwendungen für Sach- und Dienstleistungen	2.321,04	600,00	1.200,00	600,00	600,00	600,00
	<i>Bem.: lt. Mittelanmeldung 2019</i>							
524700	Weitere Verwaltungs- und Betriebsaufwendungen - Sonstige Verbrauchsmittel (z.B. Reinigungsmittel, Streusalz, Baustoffe, etc.) (K)	E10 Aufwendungen für Sach- und Dienstleistungen			100,00	100,00	100,00	100,00
	<i>Bem.: lt. Mittelanmeldung 2019</i>							
538320	Abschreibungen auf Fahrzeuge, Maschinen und technische Anlagen, Betriebs- und Geschäftsausstattung - Betriebs- und Geschäftsausstattung - Betriebsausstattung (K)	E11 Abschreibungen			960,00	840,00	840,00	840,00
562510	Aufwendungen für die Inanspruchnahme von Rechten und Diensten - Sachverständigen-, Gerichts- und ähnliche Aufwendungen - Vergütungen (Honorar) einschl. Reisekosten an Sachverständige, Schornsteinfeger etc. (K)	E14 Sonstige laufende Aufwendungen			600,00	600,00	600,00	600,00
	<i>Bem.: lt. Mittelanmeldung 2019</i>							
563100	Geschäftsaufwendungen - Büromaterial (inkl. Verbrauchsmaterial für Geräte - Toner etc.) (K)	E14 Sonstige laufende Aufwendungen			300,00	100,00	100,00	100,00
	<i>Bem.: lt. Mittelanmeldung 2019</i>							
	<b>Summe Aufwand:</b>		<b>9.900,80</b>	<b>4.800,00</b>	<b>7.360,00</b>	<b>6.440,00</b>	<b>6.440,00</b>	<b>3.440,00</b>
	<b>Gesamt 126103 Feuerwehrwesen -Schlauchwerkstatt-:</b>		<b>- 9.900,80</b>	<b>- 4.800,00</b>	<b>- 7.360,00</b>	<b>- 6.440,00</b>	<b>- 6.440,00</b>	<b>- 3.440,00</b>

## Ergebnishaushalt nach Produkt und Konto

Produkt-Nr	Bezeichnung		Rechng.-Erg.					
Kontonr	Bezeichnung Konto (K) bzw. Buchungsstelle (B)	Gliederungsposition	Vorvorjahr 2017	Vorjahr 2018	Planjahr 2019	Planjahr 2020	Planjahr 2021	Planjahr 2022
	Bemerkung							
<b>126104</b>	<b>Feuerwehrwesen -Jugendfeuerwehr-</b>							
462900	Weitere sonstige laufende Erträge - Sonstige weitere Erträge (z.B. Spenden usw.) (K)	E7 Sonstige laufende Erträge			100,00	100,00	100,00	100,00
		<b>Summe Ertrag:</b>			<b>100,00</b>	<b>100,00</b>	<b>100,00</b>	<b>100,00</b>
501900	Aufwendungen für ehrenamtlich Tätige - Sonstig ehrenamtlich Tätige (u.a. ehrenamtlich Tätige der Feuerwehr) (K)	E9 Personal- und Versorgungsaufwendungen			600,00	600,00	600,00	600,00
523800	Aufwendungen für Unterhaltung und Bewirtschaftung - Geringwertige Geräte, Ausstattungs-, Ausrüstungs- und sonstige Gebrauchsgegenstände (K)	E10 Aufwendungen für Sach- und Dienstleistungen	32,00		100,00	100,00	100,00	100,00
524200	Weitere Verwaltungs- und Betriebsaufwendungen - Verpflegung - Essenskosten, Speisen, Lebensmittel inkl. Getränke (auch Schüler etc.) (K)	E10 Aufwendungen für Sach- und Dienstleistungen			1.100,00	1.100,00	1.100,00	1.100,00
524800	Weitere Verwaltungs- und Betriebsaufwendungen - Sonstige bezogene Leistungen (u.a. Klassenfahrten, Sportstätten- und Schwimmbadfahrten, VG-Bus und sonstige Beförderungsleistungen) (K)	E10 Aufwendungen für Sach- und Dienstleistungen			2.000,00	2.000,00	2.000,00	2.000,00
529200	Sonstige Aufwendungen für Sach- und Dienstleistungen - sonstige Aufwendungen für Dienstleistungen (K)	E10 Aufwendungen für Sach- und Dienstleistungen	1.578,22					
541510	Zuweisungen und Zuschüsse für laufende Zwecke - an den privaten Bereich - an private Unternehmen und dergl. (K)	E12 Zuwendungen, Umlagen und sonstige Transferaufwendungen	400,00					
561200	Sonstige Personal- und Versorgungsaufwendungen - Aufwendungen für Aus- und Fortbildung, Umschulung (K)	E14 Sonstige laufende Aufwendungen	407,20		1.000,00	1.000,00	1.000,00	1.000,00
561390	Sonstige Personal- und Versorgungsaufwendungen - Aufwendungen für übernommene Reisekosten für Dienstreisen und Dienstgänge - Sonstiges (K)	E14 Sonstige laufende Aufwendungen		2.000,00	100,00	100,00	100,00	100,00
561500	Sonstige Personal- und Versorgungsaufwendungen - Aufwendungen für Dienst- und Schutzkleidung, persönliche Ausrüstungsgegenstände (K) <i>Bem.: lt. Mittelanmeldung 2019</i>	E14 Sonstige laufende Aufwendungen	530,67	5.000,00	5.000,00	600,00	600,00	600,00
563220	Geschäftsaufwendungen - Fachliteratur, Zeitschriften - Zeitschriften (K)	E14 Sonstige laufende Aufwendungen	100,50	100,00	100,00	100,00	100,00	100,00



## Ergebnishaushalt nach Produkt und Konto

Produkt-Nr	Bezeichnung		Rechng.-Erg.					
Kontonr	Bezeichnung Konto (K) bzw. Buchungsstelle (B)	Gliederungsposition	Vorvorjahr 2017	Vorjahr 2018	Planjahr 2019	Planjahr 2020	Planjahr 2021	Planjahr 2022
Bemerkung								
563900	Geschäftsaufwendungen - Sonstiges (K)	E14 Sonstige laufende Aufwendungen		200,00				
564200	Aufwendungen für Beiträge, Versicherungen und Sonstiges - Beiträge zu Wirtschaftsverbänden, Berufsvertretungen und Vereinen (K)	E14 Sonstige laufende Aufwendungen		500,00	500,00	500,00	500,00	500,00
<i>Bem.: Kreisjugendfeuerwehr</i>								
<b>Summe Aufwand:</b>			<b>3.048,59</b>	<b>7.800,00</b>	<b>10.500,00</b>	<b>6.100,00</b>	<b>6.100,00</b>	<b>6.100,00</b>
<b>Gesamt 126104 Feuerwehrwesen -Jugendfeuerwehr-:</b>			<b>- 3.048,59</b>	<b>- 7.800,00</b>	<b>- 10.400,00</b>	<b>- 6.000,00</b>	<b>- 6.000,00</b>	<b>- 6.000,00</b>

## Ergebnishaushalt nach Produkt und Konto

Produkt-Nr	Bezeichnung		Rechng.-Erg.					
Kontonr	Bezeichnung Konto (K) bzw. Buchungsstelle (B)	Gliederungsposition	Vorvorjahr 2017	Vorjahr 2018	Planjahr 2019	Planjahr 2020	Planjahr 2021	Planjahr 2022
Bemerkung								
<b>126105</b>	<b>Feuerwehrwesen -Kleiderkammer-</b>							
501900	Aufwendungen für ehrenamtlich Tätige - Sonstig ehrenamtlich Tätige (u.a. ehrenamtlich Tätige der Feuerwehr) (K)	E9 Personal- und Versorgungsaufwendunge	1.200,00	1.200,00	1.200,00	1.200,00	1.200,00	1.200,00
538320	Abschreibungen auf Fahrzeuge, Maschinen und technische Anlagen, Betriebs- und Geschäftsausstattung - Betriebs- und Geschäftsausstattung - Betriebsausstattung (K)	E11 Abschreibungen			50,00	50,00	50,00	50,00
561500	Sonstige Personal- und Versorgungsaufwendungen - Aufwendungen für Dienst- und Schutzkleidung, persönliche Ausrüstungsgegenstände (K)	E14 Sonstige laufende Aufwendungen	89.167,16	32.000,00	15.000,00	15.000,00	15.000,00	15.000,00
<i>Bem.: Ersatzkleidung lt. Mittelanmeldung 2019</i>								
<b>Summe Aufwand:</b>			<b>90.367,16</b>	<b>33.200,00</b>	<b>16.250,00</b>	<b>16.250,00</b>	<b>16.250,00</b>	<b>16.250,00</b>
<b>Gesamt 126105 Feuerwehrwesen -Kleiderkammer-:</b>			<b>- 90.367,16</b>	<b>- 33.200,00</b>	<b>- 16.250,00</b>	<b>- 16.250,00</b>	<b>- 16.250,00</b>	<b>- 16.250,00</b>

## Ergebnishaushalt nach Produkt und Konto

Produkt-Nr	Bezeichnung		Rechng.-Erg.					
Kontonr	Bezeichnung Konto (K) bzw. Buchungsstelle (B)	Gliederungsposition	Vorvorjahr 2017	Vorjahr 2018	Planjahr 2019	Planjahr 2020	Planjahr 2021	Planjahr 2022
	Bemerkung							
<b>126201</b>	<b>Freiwillige Feuerwehr Eckelsheim</b>							
501900	Aufwendungen für ehrenamtlich Tätige - Sonstig ehrenamtlich Tätige (u.a. ehrenamtlich Tätige der Feuerwehr) (K)	E9 Personal- und Versorgungsaufwende	2.860,00	2.900,00	2.900,00	2.900,00	2.900,00	2.900,00
522100	Aufwendungen für Energie / Wasser / Abwasser / Abfall - Aufwendungen für Energie (Heizenergie inkl. Heizstrom) (K)	E10 Aufwendungen für Sach- und Dienstleistungen	152,00		800,00	800,00	800,00	800,00
522110	Aufwendungen für Energie / Wasser / Abwasser / Abfall - Aufwendungen für Energie (Stromkosten) (K)	E10 Aufwendungen für Sach- und Dienstleistungen	194,33	250,00	600,00	600,00	600,00	600,00
522120	Aufwendungen für Energie / Wasser / Abwasser / Abfall - Aufwendungen für Wasser, Abwasser und Müllabfuhr (K)	E10 Aufwendungen für Sach- und Dienstleistungen			100,00	100,00	100,00	100,00
523120	Aufwendungen für Unterhaltung und Bewirtschaftung - Unterhaltung der Grundstücke, Außenanlagen, Gebäude und Gebäudeeinrichtungen - Außenanlagen (K)	E10 Aufwendungen für Sach- und Dienstleistungen	505,75		100,00	100,00	100,00	100,00
523130	Aufwendungen für Unterhaltung und Bewirtschaftung - Unterhaltung der Grundstücke, Außenanlagen, Gebäude und Gebäudeeinrichtungen - Gebäude einschließlich der Bestandteile, die dem Gebäude zuzurechnen sind (K)	E10 Aufwendungen für Sach- und Dienstleistungen		1.000,00	1.000,00	1.000,00	1.000,00	1.000,00
523510	Aufwendungen für Unterhaltung und Bewirtschaftung - Fahrzeugunterhaltung - Wartungs- und Instandsetzungskosten (K)	E10 Aufwendungen für Sach- und Dienstleistungen	30,00	1.000,00	500,00	500,00	500,00	500,00
523520	Aufwendungen für Unterhaltung und Bewirtschaftung - Fahrzeugunterhaltung - Betriebs- und Schmierstoffe (K)	E10 Aufwendungen für Sach- und Dienstleistungen	850,12	800,00	600,00	600,00	600,00	600,00
523800	Aufwendungen für Unterhaltung und Bewirtschaftung - Geringwertige Geräte, Ausstattungs-, Ausrüstungs- und sonstige Gebrauchsgegenstände (K)	E10 Aufwendungen für Sach- und Dienstleistungen		500,00	500,00	500,00	500,00	500,00
525510	Kostenerstattungen - an den privaten Bereich - an private Unternehmen und dergl. (K)	E10 Aufwendungen für Sach- und Dienstleistungen		200,00	200,00	200,00	200,00	200,00
	<i>Bem.: Verdienstausfälle u.ä.</i>							
538320	Abschreibungen auf Fahrzeuge, Maschinen und technische Anlagen, Betriebs- und Geschäftsausstattung - Betriebs- und Geschäftsausstattung - Betriebsausstattung (K)	E11 Abschreibungen			640,00	640,00	640,00	490,00

## Ergebnishaushalt nach Produkt und Konto

Produkt-Nr	Bezeichnung		Rechng.-Erg.					
Kontonr	Bezeichnung Konto (K) bzw. Buchungsstelle (B)	Gliederungsposition	Vorvorjahr 2017	Vorjahr 2018	Planjahr 2019	Planjahr 2020	Planjahr 2021	Planjahr 2022
	Bemerkung							
541590	Zuweisungen und Zuschüsse für laufende Zwecke - an den privaten Bereich - an den sonstigen privaten Bereich (K)	E12 Zuwendungen, Umlagen und sonstige Transferaufwendungen		250,00				
	<i>Bem.: umgesetzt nach 541900</i>							
541900	Zuweisungen und Zuschüsse für laufende Zwecke - an Sonstige (K)	E12 Zuwendungen, Umlagen und sonstige Transferaufwendungen			250,00	250,00	250,00	250,00
	<i>Bem.: Kameradsschaftskasse, umgesetzt von 541590</i>							
561100	Sonstige Personal- und Versorgungsaufwendungen - Aufwendungen für Personaleinstellungen und -befähigungen (z.B. Untersuchungen für Feuerwehrleute) (K)	E14 Sonstige laufende Aufwendungen	352,53	300,00	300,00	300,00	300,00	300,00
561200	Sonstige Personal- und Versorgungsaufwendungen - Aufwendungen für Aus- und Fortbildung, Umschulung (K)	E14 Sonstige laufende Aufwendungen	109,17	600,00	300,00	300,00	300,00	300,00
561310	Sonstige Personal- und Versorgungsaufwendungen - Aufwendungen für übernommene Reisekosten für Dienstreisen und Dienstgänge - Fahrtkostenerstattung (K)	E14 Sonstige laufende Aufwendungen		50,00	50,00	50,00	50,00	50,00
561500	Sonstige Personal- und Versorgungsaufwendungen - Aufwendungen für Dienst- und Schutzkleidung, persönliche Ausrüstungsgegenstände (K)	E14 Sonstige laufende Aufwendungen		1.000,00	500,00	500,00	500,00	500,00
562510	Aufwendungen für die Inanspruchnahme von Rechten und Diensten - Sachverständigen-, Gerichts- und ähnliche Aufwendungen - Vergütungen (Honorar) einschl. Reisekosten an Sachverständige, Schornsteinfeger etc. (K)	E14 Sonstige laufende Aufwendungen	49,61	100,00	600,00	100,00	600,00	100,00
	<i>Bem.: Elektro- + Brandschutzprüfung (2015, 2017 etc.)</i>							
564110	Aufwendungen für Beiträge, Versicherungen und Sonstiges - Versicherungsbeiträge - Gebäudeversicherungen (K)	E14 Sonstige laufende Aufwendungen		100,00	100,00	100,00	100,00	100,00
564120	Aufwendungen für Beiträge, Versicherungen und Sonstiges - Versicherungsbeiträge - Kfz-Versicherungen (K)	E14 Sonstige laufende Aufwendungen	375,03	400,00	400,00	400,00	400,00	400,00
		<b>Summe Aufwand:</b>	<b>5.478,54</b>	<b>9.450,00</b>	<b>10.440,00</b>	<b>9.940,00</b>	<b>10.440,00</b>	<b>9.790,00</b>
		<b>Gesamt 126201 Freiwillige Feuerwehr Eckelsheim:</b>	<b>- 5.478,54</b>	<b>- 9.450,00</b>	<b>- 10.440,00</b>	<b>- 9.940,00</b>	<b>- 10.440,00</b>	<b>- 9.790,00</b>

## Ergebnishaushalt nach Produkt und Konto

Produkt-Nr	Bezeichnung		Rechng.-Erg.					
Kontonr	Bezeichnung Konto (K) bzw. Buchungsstelle (B)	Gliederungsposition	Vorvorjahr 2017	Vorjahr 2018	Planjahr 2019	Planjahr 2020	Planjahr 2021	Planjahr 2022
	Bemerkung							
<b>126202</b>	<b>Freiwillige Feuerwehr Gau-Bickelheim</b>							
415100	Erträge aus der Auflösung von Sonderposten aus Zuwendungen - Sonderposten aus Zuwendungen (K)	E2 Zuwendungen, allgemeine Umlagen und sonstige			340,00	340,00	340,00	340,00
		<b>Summe Ertrag:</b>			<b>340,00</b>	<b>340,00</b>	<b>340,00</b>	<b>340,00</b>
501900	Aufwendungen für ehrenamtlich Tätige - Sonstig ehrenamtlich Tätige (u.a. ehrenamtlich Tätige der Feuerwehr) (K)	E9 Personal- und Versorgungsaufwendunge	2.635,00	2.700,00	2.700,00	2.700,00	2.700,00	2.700,00
522100	Aufwendungen für Energie / Wasser / Abwasser / Abfall - Aufwendungen für Energie (Heizenergie inkl. Heizstrom) (K)	E10 Aufwendungen für Sach- und Dienstleistungen	1.088,40	1.600,00	1.200,00	1.200,00	1.200,00	1.200,00
522110	Aufwendungen für Energie / Wasser / Abwasser / Abfall - Aufwendungen für Energie (Stromkosten) (K)	E10 Aufwendungen für Sach- und Dienstleistungen	1.539,92	500,00	1.500,00	1.500,00	1.500,00	1.500,00
522120	Aufwendungen für Energie / Wasser / Abwasser / Abfall - Aufwendungen für Wasser, Abwasser und Müllabfuhr (K)	E10 Aufwendungen für Sach- und Dienstleistungen	841,73	1.000,00	800,00	800,00	800,00	800,00
523130	Aufwendungen für Unterhaltung und Bewirtschaftung - Unterhaltung der Grundstücke, Außenanlagen, Gebäude und Gebäudeeinrichtungen - Gebäude einschließlich der Bestandteile, die dem Gebäude zuzurechnen sind (K)	E10 Aufwendungen für Sach- und Dienstleistungen	564,06	1.200,00	1.200,00	1.200,00	1.200,00	1.200,00
523510	Aufwendungen für Unterhaltung und Bewirtschaftung - Fahrzeugunterhaltung - Wartungs- und Instandsetzungskosten (K)	E10 Aufwendungen für Sach- und Dienstleistungen	13.984,38	2.000,00	2.000,00	2.000,00	2.000,00	2.000,00
523520	Aufwendungen für Unterhaltung und Bewirtschaftung - Fahrzeugunterhaltung - Betriebs- und Schmierstoffe (K)	E10 Aufwendungen für Sach- und Dienstleistungen	908,38	1.000,00	1.000,00	1.000,00	1.000,00	1.000,00
523590	Aufwendungen für Unterhaltung und Bewirtschaftung - Fahrzeugunterhaltung - Sonstige (K)	E10 Aufwendungen für Sach- und Dienstleistungen	22,50	500,00	100,00	100,00	100,00	100,00
523600	Aufwendungen für Unterhaltung und Bewirtschaftung - Unterhaltung der Maschinen und technischen Anlagen (K)	E10 Aufwendungen für Sach- und Dienstleistungen	336,51	400,00	2.000,00	2.000,00	2.000,00	2.000,00
523800	Aufwendungen für Unterhaltung und Bewirtschaftung - Geringwertige Geräte, Ausstattungs-, Ausrüstungs- und sonstige Gebrauchsgegenstände (K)	E10 Aufwendungen für Sach- und Dienstleistungen	3.250,24	1.800,00	4.200,00	1.000,00	1.000,00	1.000,00
	<i>Bem.: lt. Mittelanmeldung 2019</i>							

## Ergebnishaushalt nach Produkt und Konto

Produkt-Nr	Bezeichnung		Rechng.-Erg.					
Kontonr	Bezeichnung Konto (K) bzw. Buchungsstelle (B)	Gliederungsposition	Vorvorjahr 2017	Vorjahr 2018	Planjahr 2019	Planjahr 2020	Planjahr 2021	Planjahr 2022
	Bemerkung							
524700	Weitere Verwaltungs- und Betriebsaufwendungen - Sonstige Verbrauchsmittel (z.B. Reinigungsmittel, Streusalz, Baustoffe, etc.) (K)	E10 Aufwendungen für Sach- und Dienstleistungen			100,00	100,00	100,00	100,00
525510	Kostenerstattungen - an den privaten Bereich - an private Unternehmen und dergl. (K)	E10 Aufwendungen für Sach- und Dienstleistungen	659,42	500,00	500,00	500,00	500,00	500,00
	<i>Bem.: Verdienstauffälle u.ä.</i>							
534900	Abschreibungen auf bebaute Grundstücke und grundstücksgleiche Rechte - mit sonstigen Gebäuden (K)	E11 Abschreibungen			1.000,00	1.000,00	1.000,00	1.000,00
538320	Abschreibungen auf Fahrzeuge, Maschinen und technische Anlagen, Betriebs- und Geschäftsausstattung - Betriebs- und Geschäftsausstattung - Betriebsausstattung (K)	E11 Abschreibungen			1.220,00	1.100,00	1.100,00	1.090,00
538330	Abschreibungen auf Fahrzeuge, Maschinen und technische Anlagen, Betriebs- und Geschäftsausstattung - Betriebs- und Geschäftsausstattung - Geschäftsausstattung (K)	E11 Abschreibungen			2.150,00	2.150,00	1.840,00	1.420,00
541590	Zuweisungen und Zuschüsse für laufende Zwecke - an den privaten Bereich - an den sonstigen privaten Bereich (K)	E12 Zuwendungen, Umlagen und sonstige Transferaufwendungen		400,00				
	<i>Bem.: umgesetzt nach 541900</i>							
541900	Zuweisungen und Zuschüsse für laufende Zwecke - an Sonstige (K)	E12 Zuwendungen, Umlagen und sonstige Transferaufwendungen			400,00	400,00	400,00	400,00
	<i>Bem.: Kameradsschaftskasse, umgesetzt von 541590</i>							
561100	Sonstige Personal- und Versorgungsaufwendungen - Aufwendungen für Personaleinstellungen und -befähigungen (z.B. Untersuchungen für Feuerwehrleute) (K)	E14 Sonstige laufende Aufwendungen	173,51	800,00	800,00	800,00	800,00	800,00
561200	Sonstige Personal- und Versorgungsaufwendungen - Aufwendungen für Aus- und Fortbildung, Umschulung (K)	E14 Sonstige laufende Aufwendungen	986,50	1.000,00	1.000,00	1.000,00	1.000,00	1.000,00
	<i>Bem.: inkl. Führerscheinzuschuss</i>							
561310	Sonstige Personal- und Versorgungsaufwendungen - Aufwendungen für übernommene Reisekosten für Dienstreisen und Dienstgänge - Fahrtkostenerstattung (K)	E14 Sonstige laufende Aufwendungen		50,00	50,00	50,00	50,00	50,00
561500	Sonstige Personal- und Versorgungsaufwendungen - Aufwendungen für Dienst- und Schutzkleidung, persönliche Ausrüstungsgegenstände (K)	E14 Sonstige laufende Aufwendungen	523,70	1.000,00	1.000,00	1.000,00	1.000,00	1.000,00

## Ergebnishaushalt nach Produkt und Konto

Produkt-Nr	Bezeichnung		Rechng.-Erg.					
Kontonr	Bezeichnung Konto (K) bzw. Buchungsstelle (B)	Gliederungsposition	Vorvorjahr 2017	Vorjahr 2018	Planjahr 2019	Planjahr 2020	Planjahr 2021	Planjahr 2022
	Bemerkung							
562100	Aufwendungen für die Inanspruchnahme von Rechten und Diensten - Mieten, Pachten und Erbbauzinsen (auch Gerätemieten) (K)	E14 Sonstige laufende Aufwendungen	124,12					
562510	Aufwendungen für die Inanspruchnahme von Rechten und Diensten - Sachverständigen-, Gerichts- und ähnliche Aufwendungen - Vergütungen (Honorar) einschl. Reisekosten an Sachverständige, Schornsteinfeger etc. (K) <i>Bem.: Elektro- + Brandschutzprüfung (2015, 2017 etc.)</i>	E14 Sonstige laufende Aufwendungen	71,28	100,00	300,00	100,00	300,00	100,00
563410	Geschäftsaufwendungen - Telefon, Datenübertragungskosten - Fernmeldegebühren (K)	E14 Sonstige laufende Aufwendungen	144,68	500,00	500,00	500,00	500,00	500,00
564110	Aufwendungen für Beiträge, Versicherungen und Sonstiges - Versicherungsbeiträge - Gebäudeversicherungen (K)	E14 Sonstige laufende Aufwendungen	277,50	200,00	500,00	500,00	500,00	500,00
564120	Aufwendungen für Beiträge, Versicherungen und Sonstiges - Versicherungsbeiträge - Kfz-Versicherungen (K)	E14 Sonstige laufende Aufwendungen	791,66	800,00	900,00	900,00	900,00	900,00
581100	Bauhof - Leistungsabrechnung (K)	E22b Aufwendungen aus internen Leistungsbeziehungen	45,97	200,00	100,00	100,00	100,00	100,00
		<b>Summe Aufwand:</b>	<b>28.969,46</b>	<b>18.250,00</b>	<b>27.220,00</b>	<b>23.700,00</b>	<b>23.590,00</b>	<b>22.960,00</b>
	<b>Gesamt 126202 Freiwillige Feuerwehr Gau-Bickelheim:</b>		<b>- 28.969,46</b>	<b>- 18.250,00</b>	<b>- 26.880,00</b>	<b>- 23.360,00</b>	<b>- 23.250,00</b>	<b>- 22.620,00</b>

## Ergebnishaushalt nach Produkt und Konto

Produkt-Nr	Bezeichnung		Rechng.-Erg.					
Kontonr	Bezeichnung Konto (K) bzw. Buchungsstelle (B)	Gliederungsposition	Vorvorjahr 2017	Vorjahr 2018	Planjahr 2019	Planjahr 2020	Planjahr 2021	Planjahr 2022
	Bemerkung							
<b>126203</b>	<b>Freiwillige Feuerwehr Gumbenheim</b>							
415100	Erträge aus der Auflösung von Sonderposten aus Zuwendungen - Sonderposten aus Zuwendungen (K)	E2 Zuwendungen, allgemeine Umlagen und sonstige			560,00	560,00	560,00	560,00
		<b>Summe Ertrag:</b>			<b>560,00</b>	<b>560,00</b>	<b>560,00</b>	<b>560,00</b>
501900	Aufwendungen für ehrenamtlich Tätige - Sonstig ehrenamtlich Tätige (u.a. ehrenamtlich Tätige der Feuerwehr) (K)	E9 Personal- und Versorgungsaufwendunge	1.785,00	1.800,00	1.800,00	1.800,00	1.800,00	1.800,00
522100	Aufwendungen für Energie / Wasser / Abwasser / Abfall - Aufwendungen für Energie (Heizenergie inkl. Heizstrom) (K)	E10 Aufwendungen für Sach- und Dienstleistungen	1.257,92	1.400,00	1.200,00	1.200,00	1.200,00	1.200,00
522110	Aufwendungen für Energie / Wasser / Abwasser / Abfall - Aufwendungen für Energie (Stromkosten) (K)	E10 Aufwendungen für Sach- und Dienstleistungen	467,06	550,00	550,00	550,00	550,00	550,00
522120	Aufwendungen für Energie / Wasser / Abwasser / Abfall - Aufwendungen für Wasser, Abwasser und Müllabfuhr (K)	E10 Aufwendungen für Sach- und Dienstleistungen	81,61	100,00	100,00	100,00	100,00	100,00
523130	Aufwendungen für Unterhaltung und Bewirtschaftung - Unterhaltung der Grundstücke, Außenanlagen, Gebäude und Gebäudeeinrichtungen - Gebäude einschließlich der Bestandteile, die dem Gebäude zuzurechnen sind (K)	E10 Aufwendungen für Sach- und Dienstleistungen	606,90	500,00	500,00	500,00	500,00	500,00
523510	Aufwendungen für Unterhaltung und Bewirtschaftung - Fahrzeugunterhaltung - Wartungs- und Instandsetzungskosten (K)	E10 Aufwendungen für Sach- und Dienstleistungen	184,85	1.200,00	500,00	500,00	500,00	500,00
523520	Aufwendungen für Unterhaltung und Bewirtschaftung - Fahrzeugunterhaltung - Betriebs- und Schmierstoffe (K)	E10 Aufwendungen für Sach- und Dienstleistungen	279,12	400,00	400,00	400,00	400,00	400,00
523590	Aufwendungen für Unterhaltung und Bewirtschaftung - Fahrzeugunterhaltung - Sonstige (K)	E10 Aufwendungen für Sach- und Dienstleistungen		100,00	50,00	50,00	50,00	50,00
523600	Aufwendungen für Unterhaltung und Bewirtschaftung - Unterhaltung der Maschinen und technischen Anlagen (K)	E10 Aufwendungen für Sach- und Dienstleistungen		200,00	200,00	200,00	200,00	200,00
523800	Aufwendungen für Unterhaltung und Bewirtschaftung - Geringwertige Geräte, Ausstattungs-, Ausrüstungs- und sonstige Gebrauchsgegenstände (K)	E10 Aufwendungen für Sach- und Dienstleistungen	1.121,21	800,00	1.200,00	800,00	800,00	800,00
	<i>Bem.: lt. Mittelanmeldung 2019</i>							



## Ergebnishaushalt nach Produkt und Konto

Produkt-Nr	Bezeichnung		Rechng.-Erg.					
Kontonr	Bezeichnung Konto (K) bzw. Buchungsstelle (B)	Gliederungsposition	Vorvorjahr 2017	Vorjahr 2018	Planjahr 2019	Planjahr 2020	Planjahr 2021	Planjahr 2022
	Bemerkung							
525510	Kostenerstattungen - an den privaten Bereich - an private Unternehmen und dergl. (K)	E10 Aufwendungen für Sach- und Dienstleistungen	2.382,57	400,00	400,00	400,00	400,00	400,00
	<i>Bem.: Verdienstausfälle u.ä.</i>							
534900	Abschreibungen auf bebaute Grundstücke und grundstücksgleiche Rechte - mit sonstigen Gebäuden (K)	E11 Abschreibungen			1.640,00	1.640,00	1.640,00	1.640,00
538200	Abschreibungen auf Fahrzeuge, Maschinen und technische Anlagen, Betriebs- und Geschäftsausstattung - Maschinen und technische Anlagen (K)	E11 Abschreibungen			60,00	20,00		
538320	Abschreibungen auf Fahrzeuge, Maschinen und technische Anlagen, Betriebs- und Geschäftsausstattung - Betriebs- und Geschäftsausstattung (K)	E11 Abschreibungen			780,00	700,00	700,00	700,00
541590	Zuweisungen und Zuschüsse für laufende Zwecke - an den privaten Bereich - an den sonstigen privaten Bereich (K)	E12 Zuwendungen, Umlagen und sonstige Transferaufwendungen		250,00				
	<i>Bem.: umgesetzt nach 541900</i>							
541900	Zuweisungen und Zuschüsse für laufende Zwecke - an Sonstige (K)	E12 Zuwendungen, Umlagen und sonstige Transferaufwendungen			250,00	250,00	250,00	250,00
	<i>Bem.: Kameradschaftskasse, umgesetzt von 541590</i>							
561100	Sonstige Personal- und Versorgungsaufwendungen - Aufwendungen für Personaleinstellungen und -befähigungen (z.B. Untersuchungen für Feuerwehrleute) (K)	E14 Sonstige laufende Aufwendungen	244,01	300,00	300,00	300,00	300,00	300,00
561200	Sonstige Personal- und Versorgungsaufwendungen - Aufwendungen für Aus- und Fortbildung, Umschulung (K)	E14 Sonstige laufende Aufwendungen	35,00	500,00	500,00	500,00	500,00	500,00
	<i>Bem.: inkl Führerscheinzuschuss</i>							
561310	Sonstige Personal- und Versorgungsaufwendungen - Aufwendungen für übernommene Reisekosten für Dienstreisen und Dienstgänge - Fahrtkostenerstattung (K)	E14 Sonstige laufende Aufwendungen		50,00	50,00	50,00	50,00	50,00
561500	Sonstige Personal- und Versorgungsaufwendungen - Aufwendungen für Dienst- und Schutzkleidung, persönliche Ausrüstungsgegenstände (K)	E14 Sonstige laufende Aufwendungen	163,16	1.200,00	800,00	800,00	800,00	800,00

## Ergebnishaushalt nach Produkt und Konto

Produkt-Nr	Bezeichnung		Rechng.-Erg.					
Kontonr	Bezeichnung Konto (K) bzw. Buchungsstelle (B)	Gliederungsposition	Vorvorjahr 2017	Vorjahr 2018	Planjahr 2019	Planjahr 2020	Planjahr 2021	Planjahr 2022
	Bemerkung							
562510	Aufwendungen für die Inanspruchnahme von Rechten und Diensten - Sachverständigen-, Gerichts- und ähnliche Aufwendungen - Vergütungen (Honorar) einschl. Reisekosten an Sachverständige, Schornsteinfeger etc. (K) <i>Bem.: Elektro- + Brandschutzprüfung (2015, 2017 etc.)</i>	E14 Sonstige laufende Aufwendungen	98,07	100,00	350,00	100,00	350,00	100,00
563410	Geschäftsaufwendungen - Telefon, Datenübertragungskosten - Fernmeldegebühren (K)	E14 Sonstige laufende Aufwendungen	192,89	200,00	200,00	200,00	200,00	200,00
564110	Aufwendungen für Beiträge, Versicherungen und Sonstiges - Versicherungsbeiträge - Gebäudeversicherungen (K)	E14 Sonstige laufende Aufwendungen	99,48	100,00	120,00	120,00	120,00	120,00
564120	Aufwendungen für Beiträge, Versicherungen und Sonstiges - Versicherungsbeiträge - Kfz-Versicherungen (K)	E14 Sonstige laufende Aufwendungen	479,52	500,00	550,00	550,00	550,00	550,00
581100	Bauhof - Leistungsabrechnung (K)	E22b Aufwendungen aus internen Leistungsbeziehungen	55,17		50,00	50,00	50,00	50,00
		<b>Summe Aufwand:</b>	<b>9.533,54</b>	<b>10.650,00</b>	<b>12.550,00</b>	<b>11.780,00</b>	<b>12.010,00</b>	<b>11.760,00</b>
		<b>Gesamt 126203 Freiwillige Feuerwehr Gumbsheim:</b>	<b>- 9.533,54</b>	<b>- 10.650,00</b>	<b>- 11.990,00</b>	<b>- 11.220,00</b>	<b>- 11.450,00</b>	<b>- 11.200,00</b>

## Ergebnishaushalt nach Produkt und Konto

Produkt-Nr	Bezeichnung		Rechng.-Erg.					
Kontonr	Bezeichnung Konto (K) bzw. Buchungsstelle (B)	Gliederungsposition	Vorvorjahr 2017	Vorjahr 2018	Planjahr 2019	Planjahr 2020	Planjahr 2021	Planjahr 2022
	Bemerkung							
<b>126204</b>	<b>Freiwillige Feuerwehr Siefersheim</b>							
415100	Erträge aus der Auflösung von Sonderposten aus Zuwendungen - Sonderposten aus Zuwendungen (K)	E2 Zuwendungen, allgemeine Umlagen und sonstige			1.730,00	1.730,00	1.730,00	1.730,00
462900	Weitere sonstige laufende Erträge - Sonstige weitere Erträge (z.B. Spenden usw.) (K)	E7 Sonstige laufende Erträge	100,00					
		<b>Summe Ertrag:</b>	<b>100,00</b>		<b>1.730,00</b>	<b>1.730,00</b>	<b>1.730,00</b>	<b>1.730,00</b>
501900	Aufwendungen für ehrenamtlich Tätige - Sonstig ehrenamtlich Tätige (u.a. ehrenamtlich Tätige der Feuerwehr) (K)	E9 Personal- und Versorgungsaufwendunge	2.620,00	2.700,00	2.700,00	2.700,00	2.700,00	2.700,00
522100	Aufwendungen für Energie / Wasser / Abwasser / Abfall - Aufwendungen für Energie (Heizenergie inkl. Heizstrom) (K)	E10 Aufwendungen für Sach- und Dienstleistungen	963,65	800,00	800,00	800,00	800,00	800,00
522110	Aufwendungen für Energie / Wasser / Abwasser / Abfall - Aufwendungen für Energie (Stromkosten) (K)	E10 Aufwendungen für Sach- und Dienstleistungen	524,22	200,00	600,00	600,00	600,00	600,00
522120	Aufwendungen für Energie / Wasser / Abwasser / Abfall - Aufwendungen für Wasser, Abwasser und Müllabfuhr (K)	E10 Aufwendungen für Sach- und Dienstleistungen	386,63	400,00	400,00	400,00	400,00	400,00
523130	Aufwendungen für Unterhaltung und Bewirtschaftung - Unterhaltung der Grundstücke, Außenanlagen, Gebäude und Gebäudeeinrichtungen - Gebäude einschließlich der Bestandteile, die dem Gebäude zuzurechnen sind (K)	E10 Aufwendungen für Sach- und Dienstleistungen		200,00	1.200,00	1.200,00	1.200,00	1.200,00
523510	Aufwendungen für Unterhaltung und Bewirtschaftung - Fahrzeugunterhaltung - Wartungs- und Instandsetzungskosten (K) <i>Bem.: lt. Mittelanmeldung 2019</i>	E10 Aufwendungen für Sach- und Dienstleistungen	536,70	1.000,00	1.800,00	1.000,00	1.000,00	1.000,00
523520	Aufwendungen für Unterhaltung und Bewirtschaftung - Fahrzeugunterhaltung - Betriebs- und Schmierstoffe (K)	E10 Aufwendungen für Sach- und Dienstleistungen	190,52	300,00	300,00	300,00	300,00	300,00
523590	Aufwendungen für Unterhaltung und Bewirtschaftung - Fahrzeugunterhaltung - Sonstige (K)	E10 Aufwendungen für Sach- und Dienstleistungen		100,00	50,00	50,00	50,00	50,00
523600	Aufwendungen für Unterhaltung und Bewirtschaftung - Unterhaltung der Maschinen und technischen Anlagen (K)	E10 Aufwendungen für Sach- und Dienstleistungen		200,00	200,00	200,00	200,00	200,00

## Ergebnishaushalt nach Produkt und Konto

Produkt-Nr	Bezeichnung		Rechng.-Erg.					
Kontonr	Bezeichnung Konto (K) bzw. Buchungsstelle (B)	Gliederungsposition	Vorvorjahr 2017	Vorjahr 2018	Planjahr 2019	Planjahr 2020	Planjahr 2021	Planjahr 2022
	Bemerkung							
523800	Aufwendungen für Unterhaltung und Bewirtschaftung - Geringwertige Geräte, Ausstattungs-, Ausrüstungs- und sonstige Gebrauchsgegenstände (K) <i>Bem.: lt. Mittelanmeldung 2019</i>	E10 Aufwendungen für Sach- und Dienstleistungen		1.000,00	2.100,00	1.000,00	1.000,00	1.000,00
525510	Kostenerstattungen - an den privaten Bereich - an private Unternehmen und dergl. (K)	E10 Aufwendungen für Sach- und Dienstleistungen	16.955,46					
534900	Abschreibungen auf bebaute Grundstücke und grundstücksgleiche Rechte - mit sonstigen Gebäuden (K)	E11 Abschreibungen			5.790,00	5.790,00	5.790,00	5.790,00
538100	Abschreibungen auf Fahrzeuge, Maschinen und technische Anlagen, Betriebs- und Geschäftsausstattung - Fahrzeuge (K)	E11 Abschreibungen			2.630,00	2.630,00	2.630,00	2.630,00
538320	Abschreibungen auf Fahrzeuge, Maschinen und technische Anlagen, Betriebs- und Geschäftsausstattung - Betriebs- und Geschäftsausstattung (K)	E11 Abschreibungen			890,00	890,00	880,00	790,00
541590	Zuweisungen und Zuschüsse für laufende Zwecke - an den privaten Bereich - an den sonstigen privaten Bereich (K) <i>Bem.: umgesetzt nach 541900</i>	E12 Zuwendungen, Umlagen und sonstige Transferaufwendungen		250,00				
541900	Zuweisungen und Zuschüsse für laufende Zwecke - an Sonstige (K) <i>Bem.: Kameradschaftskasse, umgesetzt von 541590</i>	E12 Zuwendungen, Umlagen und sonstige Transferaufwendungen			250,00	250,00	250,00	250,00
561100	Sonstige Personal- und Versorgungsaufwendungen - Aufwendungen für Personaleinstellungen und -befähigungen (z.B. Untersuchungen für Feuerwehrleute) (K)	E14 Sonstige laufende Aufwendungen	907,74	400,00	400,00	400,00	400,00	400,00
561200	Sonstige Personal- und Versorgungsaufwendungen - Aufwendungen für Aus- und Fortbildung, Umschulung (K)	E14 Sonstige laufende Aufwendungen		200,00	200,00	200,00	200,00	200,00
561310	Sonstige Personal- und Versorgungsaufwendungen - Aufwendungen für übernommene Reisekosten für Dienstreisen und Dienstgänge - Fahrtkostenerstattung (K)	E14 Sonstige laufende Aufwendungen		50,00	50,00	50,00	50,00	50,00
561500	Sonstige Personal- und Versorgungsaufwendungen - Aufwendungen für Dienst- und Schutzkleidung, persönliche Ausrüstungsgegenstände (K)	E14 Sonstige laufende Aufwendungen		800,00	500,00	500,00	500,00	500,00

## Ergebnishaushalt nach Produkt und Konto

Produkt-Nr	Bezeichnung		Rechng.-Erg.					
Kontonr	Bezeichnung Konto (K) bzw. Buchungsstelle (B)	Gliederungsposition	Vorvorjahr 2017	Vorjahr 2018	Planjahr 2019	Planjahr 2020	Planjahr 2021	Planjahr 2022
	Bemerkung							
562510	Aufwendungen für die Inanspruchnahme von Rechten und Diensten - Sachverständigen-, Gerichts- und ähnliche Aufwendungen - Vergütungen (Honorar) einschl. Reisekosten an Sachverständige, Schornsteinfeger etc. (K) <i>Bem.: Elektro- + Brandschutzprüfung (2015, 2017 etc.)</i>	E14 Sonstige laufende Aufwendungen	97,00	100,00	250,00	100,00	250,00	10,00
564110	Aufwendungen für Beiträge, Versicherungen und Sonstiges - Versicherungsbeiträge - Gebäudeversicherungen (K)	E14 Sonstige laufende Aufwendungen	143,56	150,00	200,00	200,00	200,00	200,00
564120	Aufwendungen für Beiträge, Versicherungen und Sonstiges - Versicherungsbeiträge - Kfz-Versicherungen (K)	E14 Sonstige laufende Aufwendungen	270,61	300,00	300,00	300,00	300,00	300,00
564200	Aufwendungen für Beiträge, Versicherungen und Sonstiges - Beiträge zu Wirtschaftsverbänden, Berufsvertretungen und Vereinen (K)	E14 Sonstige laufende Aufwendungen	6,00					
581100	Bauhof - Leistungsabrechnung (K)	E22b Aufwendungen aus internen Leistungsbeziehungen		150,00	50,00	50,00	50,00	50,00
		<b>Summe Aufwand:</b>	<b>23.602,09</b>	<b>9.300,00</b>	<b>21.660,00</b>	<b>19.610,00</b>	<b>19.750,00</b>	<b>19.420,00</b>
		<b>Gesamt 126204 Freiwillige Feuerwehr Siefersheim:</b>	<b>- 23.502,09</b>	<b>- 9.300,00</b>	<b>- 19.930,00</b>	<b>- 17.880,00</b>	<b>- 18.020,00</b>	<b>- 17.690,00</b>

## Ergebnishaushalt nach Produkt und Konto

Produkt-Nr	Bezeichnung		Rechng.-Erg.					
Kontonr	Bezeichnung Konto (K) bzw. Buchungsstelle (B)	Gliederungsposition	Vorvorjahr 2017	Vorjahr 2018	Planjahr 2019	Planjahr 2020	Planjahr 2021	Planjahr 2022
	Bemerkung							
<b>126205</b>	<b>Freiwillige Feuerwehr Stein-Bockenheim</b>							
415100	Erträge aus der Auflösung von Sonderposten aus Zuwendungen - Sonderposten aus Zuwendungen (K)	E2 Zuwendungen, allgemeine Umlagen und sonstige			4.630,00	4.630,00	4.630,00	4.630,00
		<b>Summe Ertrag:</b>			<b>4.630,00</b>	<b>4.630,00</b>	<b>4.630,00</b>	<b>4.630,00</b>
501900	Aufwendungen für ehrenamtlich Tätige - Sonstig ehrenamtlich Tätige (u.a. ehrenamtlich Tätige der Feuerwehr) (K)	E9 Personal- und Versorgungsaufwendunge	3.110,00	3.200,00	3.200,00	3.200,00	3.200,00	3.200,00
522100	Aufwendungen für Energie / Wasser / Abwasser / Abfall - Aufwendungen für Energie (Heizenergie inkl. Heizstrom) (K)	E10 Aufwendungen für Sach- und Dienstleistungen	3.269,91	3.200,00	3.200,00	3.200,00	3.200,00	3.200,00
522110	Aufwendungen für Energie / Wasser / Abwasser / Abfall - Aufwendungen für Energie (Stromkosten) (K)	E10 Aufwendungen für Sach- und Dienstleistungen	843,39	1.100,00	1.000,00	1.000,00	1.000,00	1.000,00
522120	Aufwendungen für Energie / Wasser / Abwasser / Abfall - Aufwendungen für Wasser, Abwasser und Müllabfuhr (K)	E10 Aufwendungen für Sach- und Dienstleistungen	157,30	250,00	300,00	300,00	300,00	300,00
523130	Aufwendungen für Unterhaltung und Bewirtschaftung - Unterhaltung der Grundstücke, Außenanlagen, Gebäude und Gebäudeeinrichtungen - Gebäude einschließlich der Bestandteile, die dem Gebäude zuzurechnen sind (K) <i>Bem.: lt. Mittelanmeldung 2019</i>	E10 Aufwendungen für Sach- und Dienstleistungen	747,75	37.500,00	37.500,00	1.000,00	1.000,00	1.000,00
523510	Aufwendungen für Unterhaltung und Bewirtschaftung - Fahrzeugunterhaltung - Wartungs- und Instandsetzungskosten (K)	E10 Aufwendungen für Sach- und Dienstleistungen	4.269,10	2.600,00	2.000,00	2.000,00	2.000,00	2.000,00
523520	Aufwendungen für Unterhaltung und Bewirtschaftung - Fahrzeugunterhaltung - Betriebs- und Schmierstoffe (K)	E10 Aufwendungen für Sach- und Dienstleistungen	598,80	800,00	800,00	800,00	800,00	800,00
523590	Aufwendungen für Unterhaltung und Bewirtschaftung - Fahrzeugunterhaltung - Sonstige (K) <i>Bem.: lt. Mittelanmeldung 2019</i>	E10 Aufwendungen für Sach- und Dienstleistungen		200,00	1.200,00	200,00	200,00	200,00
523600	Aufwendungen für Unterhaltung und Bewirtschaftung - Unterhaltung der Maschinen und technischen Anlagen (K)	E10 Aufwendungen für Sach- und Dienstleistungen		400,00	600,00	600,00	600,00	600,00

## Ergebnishaushalt nach Produkt und Konto

Produkt-Nr	Bezeichnung		Rechng.-Erg.					
Kontonr	Bezeichnung Konto (K) bzw. Buchungsstelle (B)	Gliederungsposition	Vorvorjahr 2017	Vorjahr 2018	Planjahr 2019	Planjahr 2020	Planjahr 2021	Planjahr 2022
Bemerkung								
523800	Aufwendungen für Unterhaltung und Bewirtschaftung - Geringwertige Geräte, Ausstattungs-, Ausrüstungs- und sonstige Gebrauchsgegenstände (K) <i>Bem.: lt. Mittelanmeldung 2019</i>	E10 Aufwendungen für Sach- und Dienstleistungen	474,41	1.000,00	2.200,00	1.000,00	1.000,00	1.000,00
525510	Kostenerstattungen - an den privaten Bereich - an private Unternehmen und dergl. (K) <i>Bem.: z.B. Arbeitsausfallentschädigung</i>	E10 Aufwendungen für Sach- und Dienstleistungen		300,00	300,00	300,00	300,00	300,00
534900	Abschreibungen auf bebaute Grundstücke und grundstücksgleiche Rechte - mit sonstigen Gebäuden (K)	E11 Abschreibungen			2.700,00	2.700,00	2.700,00	2.700,00
538100	Abschreibungen auf Fahrzeuge, Maschinen und technische Anlagen, Betriebs- und Geschäftsausstattung - Fahrzeuge (K)	E11 Abschreibungen			6.960,00	6.960,00	6.960,00	6.960,00
538320	Abschreibungen auf Fahrzeuge, Maschinen und technische Anlagen, Betriebs- und Geschäftsausstattung - Betriebs- und Geschäftsausstattung - Betriebsausstattung (K)	E11 Abschreibungen			1.350,00	1.290,00	1.290,00	1.290,00
538330	Abschreibungen auf Fahrzeuge, Maschinen und technische Anlagen, Betriebs- und Geschäftsausstattung - Betriebs- und Geschäftsausstattung - Geschäftsausstattung (K)	E11 Abschreibungen			250,00			
541590	Zuweisungen und Zuschüsse für laufende Zwecke - an den privaten Bereich - an den sonstigen privaten Bereich (K) <i>Bem.: umgesetzt nach 541900</i>	E12 Zuwendungen, Umlagen und sonstige Transferaufwendungen		300,00				
541900	Zuweisungen und Zuschüsse für laufende Zwecke - an Sonstige (K) <i>Bem.: Kameradschaftskasse, umgesetzt von 541590</i>	E12 Zuwendungen, Umlagen und sonstige Transferaufwendungen			300,00	300,00	300,00	300,00
561100	Sonstige Personal- und Versorgungsaufwendungen - Aufwendungen für Personaleinstellungen und -befähigungen (z.B. Untersuchungen für Feuerwehrleute) (K)	E14 Sonstige laufende Aufwendungen	305,58	300,00	300,00	300,00	300,00	300,00
561200	Sonstige Personal- und Versorgungsaufwendungen - Aufwendungen für Aus- und Fortbildung, Umschulung (K) <i>Bem.: inkl. Führerscheine</i>	E14 Sonstige laufende Aufwendungen	1.533,25	500,00	500,00	500,00	500,00	500,00

## Ergebnishaushalt nach Produkt und Konto

Produkt-Nr	Bezeichnung		Rechng.-Erg.					
Kontonr	Bezeichnung Konto (K) bzw. Buchungsstelle (B)	Gliederungsposition	Vorvorjahr 2017	Vorjahr 2018	Planjahr 2019	Planjahr 2020	Planjahr 2021	Planjahr 2022
Bemerkung								
561310	Sonstige Personal- und Versorgungsaufwendungen - Aufwendungen für übernommene Reisekosten für Dienstreisen und Dienstgänge - Fahrtkostenerstattung (K) <i>Bem.: </i>	E14 Sonstige laufende Aufwendungen		50,00	50,00	50,00	50,00	50,00
561500	Sonstige Personal- und Versorgungsaufwendungen - Aufwendungen für Dienst- und Schutzkleidung, persönliche Ausrüstungsgegenstände (K) <i>Bem.: lt. Mittelanmeldung 2019</i>	E14 Sonstige laufende Aufwendungen	59,90	800,00	1.200,00	800,00	800,00	800,00
562510	Aufwendungen für die Inanspruchnahme von Rechten und Diensten - Sachverständigen-, Gerichts- und ähnliche Aufwendungen - Vergütungen (Honorar) einschl. Reisekosten an Sachverständige, Schornsteinfeger etc. (K) <i>Bem.: Elektro- + Brandschutzprüfung (2015, 2017 etc.)</i>	E14 Sonstige laufende Aufwendungen	633,68	400,00	900,00	400,00	900,00	400,00
563410	Geschäftsaufwendungen - Telefon, Datenübertragungskosten - Fernmeldegebühren (K)	E14 Sonstige laufende Aufwendungen	194,10	250,00	600,00	600,00	600,00	600,00
564110	Aufwendungen für Beiträge, Versicherungen und Sonstiges - Versicherungsbeiträge - Gebäudeversicherungen (K)	E14 Sonstige laufende Aufwendungen	224,23	250,00	300,00	300,00	300,00	300,00
564120	Aufwendungen für Beiträge, Versicherungen und Sonstiges - Versicherungsbeiträge - Kfz-Versicherungen (K)	E14 Sonstige laufende Aufwendungen	715,67	750,00	750,00	750,00	750,00	750,00
564200	Aufwendungen für Beiträge, Versicherungen und Sonstiges - Beiträge zu Wirtschaftsverbänden, Berufsvertretungen und Vereinen (K)	E14 Sonstige laufende Aufwendungen	26,25	50,00	50,00	50,00	50,00	50,00
<b>Summe Aufwand:</b>			<b>17.163,32</b>	<b>54.200,00</b>	<b>68.510,00</b>	<b>28.600,00</b>	<b>29.100,00</b>	<b>28.600,00</b>
<b>Gesamt 126205 Freiwillige Feuerwehr Stein-Bockenheim:</b>			<b>- 17.163,32</b>	<b>- 54.200,00</b>	<b>- 63.880,00</b>	<b>- 23.970,00</b>	<b>- 24.470,00</b>	<b>- 23.970,00</b>



## Ergebnishaushalt nach Produkt und Konto

Produkt-Nr	Bezeichnung		Rechng.-Erg.					
Kontonr	Bezeichnung Konto (K) bzw. Buchungsstelle (B)	Gliederungsposition	Vorvorjahr 2017	Vorjahr 2018	Planjahr 2019	Planjahr 2020	Planjahr 2021	Planjahr 2022
	Bemerkung							
<b>126206</b>	<b>Freiwillige Feuerwehr Wendelsheim</b>							
415100	Erträge aus der Auflösung von Sonderposten aus Zuwendungen - Sonderposten aus Zuwendungen (K)	E2 Zuwendungen, allgemeine Umlagen und sonstige			1.000,00	1.000,00	1.000,00	1.000,00
		<b>Summe Ertrag:</b>			<b>1.000,00</b>	<b>1.000,00</b>	<b>1.000,00</b>	<b>1.000,00</b>
501900	Aufwendungen für ehrenamtlich Tätige - Sonstig ehrenamtlich Tätige (u.a. ehrenamtlich Tätige der Feuerwehr) (K)	E9 Personal- und Versorgungsaufwendunge	2.635,00	2.700,00	2.000,00	2.000,00	2.000,00	2.000,00
522100	Aufwendungen für Energie / Wasser / Abwasser / Abfall - Aufwendungen für Energie (Heizenergie inkl. Heizstrom) (K)	E10 Aufwendungen für Sach- und Dienstleistungen	2.640,42	2.600,00	3.000,00	3.000,00	3.000,00	3.000,00
522110	Aufwendungen für Energie / Wasser / Abwasser / Abfall - Aufwendungen für Energie (Stromkosten) (K)	E10 Aufwendungen für Sach- und Dienstleistungen	766,66	900,00	900,00	900,00	900,00	900,00
522120	Aufwendungen für Energie / Wasser / Abwasser / Abfall - Aufwendungen für Wasser, Abwasser und Müllabfuhr (K)	E10 Aufwendungen für Sach- und Dienstleistungen	195,68	250,00	250,00	250,00	250,00	250,00
523130	Aufwendungen für Unterhaltung und Bewirtschaftung - Unterhaltung der Grundstücke, Außenanlagen, Gebäude und Gebäudeeinrichtungen - Gebäude einschließlich der Bestandteile, die dem Gebäude zuzurechnen sind (K)	E10 Aufwendungen für Sach- und Dienstleistungen	190,61	1.000,00	600,00	600,00	600,00	600,00
523510	Aufwendungen für Unterhaltung und Bewirtschaftung - Fahrzeugunterhaltung - Wartungs- und Instandsetzungskosten (K)	E10 Aufwendungen für Sach- und Dienstleistungen	3.956,04	4.000,00	2.000,00	2.000,00	2.000,00	2.000,00
523520	Aufwendungen für Unterhaltung und Bewirtschaftung - Fahrzeugunterhaltung - Betriebs- und Schmierstoffe (K)	E10 Aufwendungen für Sach- und Dienstleistungen	1.245,45	1.200,00	1.200,00	1.200,00	1.200,00	1.200,00
523600	Aufwendungen für Unterhaltung und Bewirtschaftung - Unterhaltung der Maschinen und technischen Anlagen (K)	E10 Aufwendungen für Sach- und Dienstleistungen	105,30	600,00	600,00	600,00	600,00	600,00
523800	Aufwendungen für Unterhaltung und Bewirtschaftung - Geringwertige Geräte, Ausstattungs-, Ausrüstungs- und sonstige Gebrauchsgegenstände (K)	E10 Aufwendungen für Sach- und Dienstleistungen	714,54	2.300,00	1.000,00	1.000,00	1.000,00	1.000,00
524910	Weitere Verwaltungs- und Betriebsaufwendungen - Sonstige Aufwendungen für Sachleistungen - Bewirtungen (K)	E10 Aufwendungen für Sach- und Dienstleistungen	125,50	200,00				

Bem.: Einsatzverpflegung umgesetzt nach Prod. 126100

## Ergebnishaushalt nach Produkt und Konto

Produkt-Nr	Bezeichnung		Rechng.-Erg.					
Kontonr	Bezeichnung Konto (K) bzw. Buchungsstelle (B)	Gliederungsposition	Vorvorjahr 2017	Vorjahr 2018	Planjahr 2019	Planjahr 2020	Planjahr 2021	Planjahr 2022
	Bemerkung							
525510	Kostenerstattungen - an den privaten Bereich - an private Unternehmen und dergl. (K)	E10 Aufwendungen für Sach- und Dienstleistungen	130,52	400,00	300,00	300,00	300,00	300,00
	<i>Bem.: Verdienstausfallentschädigung</i>							
534900	Abschreibungen auf bebaute Grundstücke und grundstücksgleiche Rechte - mit sonstigen Gebäuden (K)	E11 Abschreibungen			2.930,00	2.930,00	2.930,00	2.930,00
538100	Abschreibungen auf Fahrzeuge, Maschinen und technische Anlagen, Betriebs- und Geschäftsausstattung - Fahrzeuge (K)	E11 Abschreibungen			3.150,00	3.150,00	3.150,00	1.840,00
538320	Abschreibungen auf Fahrzeuge, Maschinen und technische Anlagen, Betriebs- und Geschäftsausstattung - Betriebs- und Geschäftsausstattung - Betriebsausstattung (K)	E11 Abschreibungen			2.430,00	2.220,00	2.140,00	1.040,00
538330	Abschreibungen auf Fahrzeuge, Maschinen und technische Anlagen, Betriebs- und Geschäftsausstattung - Betriebs- und Geschäftsausstattung - Geschäftsausstattung (K)	E11 Abschreibungen			50,00	40,00	30,00	30,00
541590	Zuweisungen und Zuschüsse für laufende Zwecke - an den privaten Bereich - an den sonstigen privaten Bereich (K)	E12 Zuwendungen, Umlagen und sonstige Transferaufwendungen		250,00				
	<i>Bem.: umgesetzt nach 541900</i>							
541900	Zuweisungen und Zuschüsse für laufende Zwecke - an Sonstige (K)	E12 Zuwendungen, Umlagen und sonstige Transferaufwendungen			250,00	250,00	250,00	250,00
	<i>Bem.: Kameradsschaftskasse, umgesetzt von 541590</i>							
561100	Sonstige Personal- und Versorgungsaufwendungen - Aufwendungen für Personaleinstellungen und -befähigungen (z.B. Untersuchungen für Feuerwehrleute) (K)	E14 Sonstige laufende Aufwendungen	382,25	300,00	500,00	500,00	500,00	500,00
561200	Sonstige Personal- und Versorgungsaufwendungen - Aufwendungen für Aus- und Fortbildung, Umschulung (K)	E14 Sonstige laufende Aufwendungen	226,91	1.000,00	1.000,00	1.000,00	1.000,00	1.000,00
	<i>Bem.: inkl. Führerscheinzuschuss</i>							
561310	Sonstige Personal- und Versorgungsaufwendungen - Aufwendungen für übernommene Reisekosten für Dienstreisen und Dienstgänge - Fahrtkostenerstattung (K)	E14 Sonstige laufende Aufwendungen		50,00	50,00	50,00	50,00	50,00
561500	Sonstige Personal- und Versorgungsaufwendungen - Aufwendungen für Dienst- und Schutzkleidung, persönliche Ausrüstungsgegenstände (K)	E14 Sonstige laufende Aufwendungen	796,29	900,00	900,00	900,00	900,00	900,00

## Ergebnishaushalt nach Produkt und Konto

Produkt-Nr	Bezeichnung		Rechng.-Erg.					
Kontonr	Bezeichnung Konto (K) bzw. Buchungsstelle (B)	Gliederungsposition	Vorvorjahr 2017	Vorjahr 2018	Planjahr 2019	Planjahr 2020	Planjahr 2021	Planjahr 2022
	Bemerkung							
562100	Aufwendungen für die Inanspruchnahme von Rechten und Diensten - Mieten, Pachten und Erbbauzinsen (auch Gerätemieten) (K) <i>Bem.: Gastankmiete</i>	E14 Sonstige laufende Aufwendungen	124,12	150,00	150,00	150,00	150,00	150,00
562510	Aufwendungen für die Inanspruchnahme von Rechten und Diensten - Sachverständigen-, Gerichts- und ähnliche Aufwendungen - Vergütungen (Honorar) einschl. Reisekosten an Sachverständige, Schornsteinfeger etc. (K) <i>Bem.: Elektro- + Brandschutzprüfung (2015, 2017 etc.)</i>	E14 Sonstige laufende Aufwendungen		200,00	800,00	200,00	800,00	200,00
563410	Geschäftsaufwendungen - Telefon, Datenübertragungskosten - Fernmeldegebühren (K)	E14 Sonstige laufende Aufwendungen	317,97	350,00	350,00	350,00	350,00	350,00
564110	Aufwendungen für Beiträge, Versicherungen und Sonstiges - Versicherungsbeiträge - Gebäudeversicherungen (K)	E14 Sonstige laufende Aufwendungen	136,98	150,00	150,00	150,00	150,00	150,00
564120	Aufwendungen für Beiträge, Versicherungen und Sonstiges - Versicherungsbeiträge - Kfz-Versicherungen (K)	E14 Sonstige laufende Aufwendungen	1.408,47	1.450,00	1.450,00	1.450,00	1.450,00	1.450,00
		<b>Summe Aufwand:</b>	<b>16.098,71</b>	<b>20.950,00</b>	<b>26.010,00</b>	<b>25.190,00</b>	<b>25.700,00</b>	<b>22.690,00</b>
		<b>Gesamt 126206 Freiwillige Feuerwehr Wendelsheim:</b>	<b>- 16.098,71</b>	<b>- 20.950,00</b>	<b>- 25.010,00</b>	<b>- 24.190,00</b>	<b>- 24.700,00</b>	<b>- 21.690,00</b>

## Ergebnishaushalt nach Produkt und Konto

Produkt-Nr	Bezeichnung		Rechng.-Erg.					
Kontonr	Bezeichnung Konto (K) bzw. Buchungsstelle (B)	Gliederungsposition	Vorvorjahr 2017	Vorjahr 2018	Planjahr 2019	Planjahr 2020	Planjahr 2021	Planjahr 2022
	Bemerkung							
<b>126207</b>	<b>Freiwillige Feuerwehr Wöllstein</b>							
415100	Erträge aus der Auflösung von Sonderposten aus Zuwendungen - Sonderposten aus Zuwendungen (K)	E2 Zuwendungen, allgemeine Umlagen und sonstige			410,00	410,00	410,00	410,00
		<b>Summe Ertrag:</b>			<b>410,00</b>	<b>410,00</b>	<b>410,00</b>	<b>410,00</b>
501900	Aufwendungen für ehrenamtlich Tätige - Sonstig ehrenamtlich Tätige (u.a. ehrenamtlich Tätige der Feuerwehr) (K)	E9 Personal- und Versorgungsaufwendunge	3.735,00	3.800,00	3.500,00	3.500,00	3.500,00	3.500,00
522100	Aufwendungen für Energie / Wasser / Abwasser / Abfall - Aufwendungen für Energie (Heizenergie inkl. Heizstrom) (K)	E10 Aufwendungen für Sach- und Dienstleistungen	5.478,72	3.400,00	3.400,00	3.400,00	3.400,00	3.400,00
522110	Aufwendungen für Energie / Wasser / Abwasser / Abfall - Aufwendungen für Energie (Stromkosten) (K)	E10 Aufwendungen für Sach- und Dienstleistungen	1.765,02	1.800,00	1.800,00	1.800,00	1.800,00	1.800,00
522120	Aufwendungen für Energie / Wasser / Abwasser / Abfall - Aufwendungen für Wasser, Abwasser und Müllabfuhr (K)	E10 Aufwendungen für Sach- und Dienstleistungen	756,52	800,00	1.200,00	1.200,00	1.200,00	1.200,00
522130	Aufwendungen für Energie / Wasser / Abwasser / Abfall - Abfallbeseitigung (Bauschutt, Grünabfälle usw) außerhalb der Hausmüllabfuhr (K)	E10 Aufwendungen für Sach- und Dienstleistungen	77,96	50,00	50,00	50,00	50,00	50,00
523130	Aufwendungen für Unterhaltung und Bewirtschaftung - Unterhaltung der Grundstücke, Außenanlagen, Gebäude und Gebäudeeinrichtungen - Gebäude einschließlich der Bestandteile, die dem Gebäude zuzurechnen sind (K)	E10 Aufwendungen für Sach- und Dienstleistungen	497,03	2.500,00	2.000,00	2.000,00	2.000,00	2.000,00
523510	Aufwendungen für Unterhaltung und Bewirtschaftung - Fahrzeugunterhaltung - Wartungs- und Instandsetzungskosten (K)	E10 Aufwendungen für Sach- und Dienstleistungen	5.249,05	8.000,00	8.000,00	8.000,00	8.000,00	8.000,00
523520	Aufwendungen für Unterhaltung und Bewirtschaftung - Fahrzeugunterhaltung - Betriebs- und Schmierstoffe (K)	E10 Aufwendungen für Sach- und Dienstleistungen	1.557,52	1.800,00	1.800,00	1.800,00	1.800,00	1.800,00
523590	Aufwendungen für Unterhaltung und Bewirtschaftung - Fahrzeugunterhaltung - Sonstige (K)	E10 Aufwendungen für Sach- und Dienstleistungen	84,30	1.600,00	7.500,00	1.600,00	1.600,00	1.600,00
	<i>Bem.: lt. Mittelanmeldung 2019 (Ergänz. Normbelastung)</i>							
523600	Aufwendungen für Unterhaltung und Bewirtschaftung - Unterhaltung der Maschinen und technischen Anlagen (K)	E10 Aufwendungen für Sach- und Dienstleistungen	1.312,26	1.600,00	1.000,00	1.000,00	1.000,00	1.000,00

## Ergebnishaushalt nach Produkt und Konto

Produkt-Nr	Bezeichnung		Rechng.-Erg.					
Kontonr	Bezeichnung Konto (K) bzw. Buchungsstelle (B)	Gliederungsposition	Vorvorjahr 2017	Vorjahr 2018	Planjahr 2019	Planjahr 2020	Planjahr 2021	Planjahr 2022
	Bemerkung							
523800	Aufwendungen für Unterhaltung und Bewirtschaftung - Geringwertige Geräte, Ausstattungs-, Ausrüstungs- und sonstige Gebrauchsgegenstände (K) <i>Bem.: lt. Mittelanmeldung</i>	E10 Aufwendungen für Sach- und Dienstleistungen	1.721,83	2.500,00	3.500,00	2.500,00	2.500,00	2.500,00
524400	Weitere Verwaltungs- und Betriebsaufwendungen - Verbrauchsmaterial (z.B.Laborbedarf, Werkstättenbedarf, Lebensmittel, Arzneimittel, Verbandstoffe, Sanitätsverbrauchsmaterial, Saat- und Pflanzgut, )Düngemittel (K)	E10 Aufwendungen für Sach- und Dienstleistungen	14,90		100,00	100,00	100,00	100,00
524700	Weitere Verwaltungs- und Betriebsaufwendungen - Sonstige Verbrauchsmittel (z.B. Reinigungsmittel, Streusalz, Baustoffe, etc.) (K)	E10 Aufwendungen für Sach- und Dienstleistungen	126,86	200,00	200,00	200,00	200,00	200,00
525510	Kostenerstattungen - an den privaten Bereich - an private Unternehmen und dergl. (K) <i>Bem.: Verdienstausschließung</i>	E10 Aufwendungen für Sach- und Dienstleistungen	778,94	1.200,00	2.000,00	2.000,00	2.000,00	2.000,00
534900	Abschreibungen auf bebaute Grundstücke und grundstücksgleiche Rechte - mit sonstigen Gebäuden (K)	E11 Abschreibungen			1.180,00	1.180,00	1.180,00	1.180,00
538320	Abschreibungen auf Fahrzeuge, Maschinen und technische Anlagen, Betriebs- und Geschäftsausstattung - Betriebs- und Geschäftsausstattung - Betriebsausstattung (K)	E11 Abschreibungen			3.730,00	3.580,00	3.570,00	3.220,00
538330	Abschreibungen auf Fahrzeuge, Maschinen und technische Anlagen, Betriebs- und Geschäftsausstattung - Betriebs- und Geschäftsausstattung - Geschäftsausstattung (K)	E11 Abschreibungen			210,00	210,00	210,00	210,00
541590	Zuweisungen und Zuschüsse für laufende Zwecke - an den privaten Bereich - an den sonstigen privaten Bereich (K) <i>Bem.: umgesetzt nach 541900</i>	E12 Zuwendungen, Umlagen und sonstige Transferaufwendungen		300,00				
541900	Zuweisungen und Zuschüsse für laufende Zwecke - an Sonstige (K) <i>Bem.: Kameradsschaftskasse, umgesetzt von 541590</i>	E12 Zuwendungen, Umlagen und sonstige Transferaufwendungen			300,00	300,00	300,00	300,00
561100	Sonstige Personal- und Versorgungsaufwendungen - Aufwendungen für Personaleinstellungen und -befähigungen (z.B. Untersuchungen für Feuerwehrleute) (K)	E14 Sonstige laufende Aufwendungen	1.745,51	1.200,00	1.200,00	1.200,00	1.200,00	1.200,00

## Ergebnishaushalt nach Produkt und Konto

Produkt-Nr	Bezeichnung		Rechng.-Erg.					
Kontonr	Bezeichnung Konto (K) bzw. Buchungsstelle (B)	Gliederungsposition	Vorvorjahr 2017	Vorjahr 2018	Planjahr 2019	Planjahr 2020	Planjahr 2021	Planjahr 2022
	Bemerkung							
561200	Sonstige Personal- und Versorgungsaufwendungen - Aufwendungen für Aus- und Fortbildung, Umschulung (K)	E14 Sonstige laufende Aufwendungen	2.668,29	2.600,00	1.200,00	1.200,00	1.200,00	1.200,00
	<i>Bem.: inkl. Führerscheinzuschuss / Mittelanmeldung 2018</i>							
561310	Sonstige Personal- und Versorgungsaufwendungen - Aufwendungen für übernommene Reisekosten für Dienstreisen und Dienstgänge - Fahrtkostenerstattung (K)	E14 Sonstige laufende Aufwendungen	1,94	50,00	50,00	50,00	50,00	50,00
561500	Sonstige Personal- und Versorgungsaufwendungen - Aufwendungen für Dienst- und Schutzkleidung, persönliche Ausrüstungsgegenstände (K)	E14 Sonstige laufende Aufwendungen	1.063,31	1.500,00	1.500,00	1.500,00	1.500,00	1.500,00
562100	Aufwendungen für die Inanspruchnahme von Rechten und Diensten - Mieten, Pachten und Erbbauzinsen (auch Gerätemieten) (K)	E14 Sonstige laufende Aufwendungen	327,25	100,00	100,00	100,00	100,00	100,00
	<i>Bem.: z.B. Containermiete</i>							
562510	Aufwendungen für die Inanspruchnahme von Rechten und Diensten - Sachverständigen-, Gerichts- und ähnliche Aufwendungen - Vergütungen (Honorar) einschl. Reisekosten an Sachverständige, Schornsteinfeger etc. (K)	E14 Sonstige laufende Aufwendungen	458,75	400,00	1.100,00	400,00	1.100,00	400,00
	<i>Bem.: Elektro- + Brandschutzprüfung (2015, 2017 etc.)</i>							
563410	Geschäftsaufwendungen - Telefon, Datenübertragungskosten - Fernmeldegebühren (K)	E14 Sonstige laufende Aufwendungen	820,25	900,00	900,00	900,00	900,00	900,00
563430	Geschäftsaufwendungen - Telefon, Datenübertragungskosten - Miete, Leasing einschließlich Grundgebühr (Anschlussleitungen) (K)	E14 Sonstige laufende Aufwendungen	71,64	100,00	100,00	100,00	100,00	100,00
564110	Aufwendungen für Beiträge, Versicherungen und Sonstiges - Versicherungsbeiträge - Gebäudeversicherungen (K)	E14 Sonstige laufende Aufwendungen	165,92	200,00	200,00	200,00	200,00	200,00
564120	Aufwendungen für Beiträge, Versicherungen und Sonstiges - Versicherungsbeiträge - Kfz-Versicherungen (K)	E14 Sonstige laufende Aufwendungen	874,01	900,00	900,00	900,00	900,00	900,00
564200	Aufwendungen für Beiträge, Versicherungen und Sonstiges - Beiträge zu Wirtschaftsverbänden, Berufsvertretungen und Vereinen (K)	E14 Sonstige laufende Aufwendungen	26,25	50,00	50,00	50,00	50,00	50,00
564300	Aufwendungen für Beiträge, Versicherungen und Sonstiges - Sonstige Beiträge (WKB, LWK, Wege etc.) (K)	E14 Sonstige laufende Aufwendungen		100,00	100,00	100,00	100,00	100,00
	<i>Bem.: WKB-Straßen</i>							

## Ergebnishaushalt nach Produkt und Konto

Produkt-Nr	Bezeichnung		Rechng.-Erg.					
Kontonr	Bezeichnung Konto (K) bzw. Buchungsstelle (B)	Gliederungsposition	Vorvorjahr 2017	Vorjahr 2018	Planjahr 2019	Planjahr 2020	Planjahr 2021	Planjahr 2022
Bemerkung								
581100	Bauhof - Leistungsabrechnung (K)	E22b Aufwendungen aus internen Leistungsbeziehungen	73,56	150,00	100,00	100,00	100,00	100,00
<b>Summe Aufwand:</b>			<b>31.452,59</b>	<b>37.800,00</b>	<b>48.970,00</b>	<b>41.220,00</b>	<b>41.910,00</b>	<b>40.860,00</b>
<b>Gesamt 126207 Freiwillige Feuerwehr Wöllstein:</b>			<b>- 31.452,59</b>	<b>- 37.800,00</b>	<b>- 48.560,00</b>	<b>- 40.810,00</b>	<b>- 41.500,00</b>	<b>- 40.450,00</b>

## Ergebnishaushalt nach Produkt und Konto

Produkt-Nr	Bezeichnung		Rechng.-Erg.					
Kontonr	Bezeichnung Konto (K) bzw. Buchungsstelle (B)	Gliederungsposition	Vorvorjahr 2017	Vorjahr 2018	Planjahr 2019	Planjahr 2020	Planjahr 2021	Planjahr 2022
	Bemerkung							
<b>126208</b>	<b>Freiwillige Feuerwehr Wonsheim</b>							
415100	Erträge aus der Auflösung von Sonderposten aus Zuwendungen - Sonderposten aus Zuwendungen (K)	E2 Zuwendungen, allgemeine Umlagen und sonstige			130,00	130,00	130,00	130,00
		<b>Summe Ertrag:</b>			<b>130,00</b>	<b>130,00</b>	<b>130,00</b>	<b>130,00</b>
501900	Aufwendungen für ehrenamtlich Tätige - Sonstig ehrenamtlich Tätige (u.a. ehrenamtlich Tätige der Feuerwehr) (K)	E9 Personal- und Versorgungsaufwendunge	1.260,00	1.300,00	2.300,00	2.300,00	2.300,00	2.300,00
522100	Aufwendungen für Energie / Wasser / Abwasser / Abfall - Aufwendungen für Energie (Heizenergie inkl. Heizstrom) (K)	E10 Aufwendungen für Sach- und Dienstleistungen	2.640,19	1.200,00	2.400,00	2.400,00	2.400,00	2.400,00
522110	Aufwendungen für Energie / Wasser / Abwasser / Abfall - Aufwendungen für Energie (Stromkosten) (K)	E10 Aufwendungen für Sach- und Dienstleistungen	1.606,21	1.400,00	1.700,00	1.700,00	1.700,00	1.700,00
522120	Aufwendungen für Energie / Wasser / Abwasser / Abfall - Aufwendungen für Wasser, Abwasser und Müllabfuhr (K)	E10 Aufwendungen für Sach- und Dienstleistungen	291,62	300,00	400,00	400,00	400,00	400,00
523130	Aufwendungen für Unterhaltung und Bewirtschaftung - Unterhaltung der Grundstücke, Außenanlagen, Gebäude und Gebäudeeinrichtungen - Gebäude einschließlich der Bestandteile, die dem Gebäude zuzurechnen sind (K)	E10 Aufwendungen für Sach- und Dienstleistungen	731,59	1.000,00	1.000,00	1.000,00	1.000,00	1.000,00
523510	Aufwendungen für Unterhaltung und Bewirtschaftung - Fahrzeugunterhaltung - Wartungs- und Instandsetzungskosten (K)	E10 Aufwendungen für Sach- und Dienstleistungen	5.017,37	1.800,00	1.800,00	1.800,00	1.800,00	1.800,00
523520	Aufwendungen für Unterhaltung und Bewirtschaftung - Fahrzeugunterhaltung - Betriebs- und Schmierstoffe (K)	E10 Aufwendungen für Sach- und Dienstleistungen	345,45	500,00	500,00	500,00	500,00	500,00
523590	Aufwendungen für Unterhaltung und Bewirtschaftung - Fahrzeugunterhaltung - Sonstige (K)	E10 Aufwendungen für Sach- und Dienstleistungen		200,00	200,00	200,00	200,00	200,00
	<i>Bem.: z.B. Ergänz. Normbelastung</i>							
523600	Aufwendungen für Unterhaltung und Bewirtschaftung - Unterhaltung der Maschinen und technischen Anlagen (K)	E10 Aufwendungen für Sach- und Dienstleistungen	319,70	200,00	300,00	300,00	300,00	300,00
523610	Aufwendungen für Unterhaltung und Bewirtschaftung - Unterhaltung u. Bewirtschaftung der Maschinen u. techn. Anlagen - Betriebsstoffe (K)	E10 Aufwendungen für Sach- und Dienstleistungen	40,89	100,00	100,00	100,00	100,00	100,00



## Ergebnishaushalt nach Produkt und Konto

Produkt-Nr	Bezeichnung		Rechng.-Erg.					
Kontonr	Bezeichnung Konto (K) bzw. Buchungsstelle (B)	Gliederungsposition	Vorvorjahr 2017	Vorjahr 2018	Planjahr 2019	Planjahr 2020	Planjahr 2021	Planjahr 2022
	Bemerkung							
523800	Aufwendungen für Unterhaltung und Bewirtschaftung - Geringwertige Geräte, Ausstattungs-, Ausrüstungs- und sonstige Gebrauchsgegenstände (K) <i>Bem.: lt. Mittelanmeldung 2019</i>	E10 Aufwendungen für Sach- und Dienstleistungen	156,59	1.400,00	2.000,00	1.000,00	1.000,00	1.000,00
525510	Kostenerstattungen - an den privaten Bereich - an private Unternehmen und dergl. (K) <i>Bem.: Verdienstausfallentschädigung</i>	E10 Aufwendungen für Sach- und Dienstleistungen	4.041,27	1.500,00	3.000,00	3.000,00	3.000,00	3.000,00
534900	Abschreibungen auf bebaute Grundstücke und grundstücksgleiche Rechte - mit sonstigen Gebäuden (K)	E11 Abschreibungen			4.700,00	4.700,00	4.700,00	4.700,00
538100	Abschreibungen auf Fahrzeuge, Maschinen und technische Anlagen, Betriebs- und Geschäftsausstattung - Fahrzeuge (K)	E11 Abschreibungen			4.490,00	4.490,00	4.490,00	2.250,00
538320	Abschreibungen auf Fahrzeuge, Maschinen und technische Anlagen, Betriebs- und Geschäftsausstattung - Betriebs- und Geschäftsausstattung - Betriebsausstattung (K)	E11 Abschreibungen			2.890,00	2.830,00	2.820,00	2.600,00
541590	Zuweisungen und Zuschüsse für laufende Zwecke - an den privaten Bereich - an den sonstigen privaten Bereich (K) <i>Bem.: umgesetzt nach 541900</i>	E12 Zuwendungen, Umlagen und sonstige Transferaufwendungen		350,00				
541900	Zuweisungen und Zuschüsse für laufende Zwecke - an Sonstige (K) <i>Bem.: Kameradschaftskasse, umgesetzt von 541590</i>	E12 Zuwendungen, Umlagen und sonstige Transferaufwendungen			350,00	350,00	350,00	350,00
561100	Sonstige Personal- und Versorgungsaufwendungen - Aufwendungen für Personaleinstellungen und -befähigungen (z.B. Untersuchungen für Feuerwehrleute) (K)	E14 Sonstige laufende Aufwendungen	770,98	600,00	800,00	800,00	800,00	800,00
561200	Sonstige Personal- und Versorgungsaufwendungen - Aufwendungen für Aus- und Fortbildung, Umschulung (K) <i>Bem.: inkl. Führerscheinzuschuss</i>	E14 Sonstige laufende Aufwendungen	64,13	1.000,00	1.000,00	1.000,00	1.000,00	1.000,00
561310	Sonstige Personal- und Versorgungsaufwendungen - Aufwendungen für übernommene Reisekosten für Dienstreisen und Dienstgänge - Fahrtkostenerstattung (K)	E14 Sonstige laufende Aufwendungen		50,00	50,00	50,00	50,00	50,00
561500	Sonstige Personal- und Versorgungsaufwendungen - Aufwendungen für Dienst- und Schutzkleidung, persönliche Ausrüstungsgegenstände (K)	E14 Sonstige laufende Aufwendungen	475,20	800,00	800,00	800,00	800,00	800,00

## Ergebnishaushalt nach Produkt und Konto

Produkt-Nr	Bezeichnung		Rechng.-Erg.					
Kontonr	Bezeichnung Konto (K) bzw. Buchungsstelle (B)	Gliederungsposition	Vorvorjahr 2017	Vorjahr 2018	Planjahr 2019	Planjahr 2020	Planjahr 2021	Planjahr 2022
	Bemerkung							
562510	Aufwendungen für die Inanspruchnahme von Rechten und Diensten - Sachverständigen-, Gerichts- und ähnliche Aufwendungen - Vergütungen (Honorar) einschl. Reisekosten an Sachverständige, Schornsteinfeger etc. (K) <i>Bem.: Elektro- + Brandschutzprüfung (2015, 2017 etc.)</i>	E14 Sonstige laufende Aufwendungen	54,78	200,00	800,00	200,00	800,00	200,00
563410	Geschäftsaufwendungen - Telefon, Datenübertragungskosten - Fernmeldegebühren (K)	E14 Sonstige laufende Aufwendungen	440,59	500,00	500,00	500,00	500,00	500,00
564110	Aufwendungen für Beiträge, Versicherungen und Sonstiges - Versicherungsbeiträge - Gebäudeversicherungen (K)	E14 Sonstige laufende Aufwendungen	118,78	150,00	150,00	150,00	150,00	150,00
564120	Aufwendungen für Beiträge, Versicherungen und Sonstiges - Versicherungsbeiträge - Kfz-Versicherungen (K)	E14 Sonstige laufende Aufwendungen	483,99	500,00	550,00	550,00	550,00	550,00
564200	Aufwendungen für Beiträge, Versicherungen und Sonstiges - Beiträge zu Wirtschaftsverbänden, Berufsvertretungen und Vereinen (K)	E14 Sonstige laufende Aufwendungen	15,00	50,00	50,00	50,00	50,00	50,00
581100	Bauhof - Leistungsabrechnung (K)	E22b Aufwendungen aus internen Leistungsbeziehungen	128,72	300,00	100,00	100,00	100,00	100,00
		<b>Summe Aufwand:</b>	<b>19.003,05</b>	<b>15.400,00</b>	<b>32.930,00</b>	<b>31.270,00</b>	<b>31.860,00</b>	<b>28.800,00</b>
		<b>Gesamt 126208 Freiwillige Feuerwehr Wonsheim:</b>	<b>- 19.003,05</b>	<b>- 15.400,00</b>	<b>- 32.800,00</b>	<b>- 31.140,00</b>	<b>- 31.730,00</b>	<b>- 28.670,00</b>

## Ergebnishaushalt nach Produkt und Konto

Produkt-Nr	Bezeichnung		Rechng.-Erg.					
Kontonr	Bezeichnung Konto (K) bzw. Buchungsstelle (B)	Gliederungsposition	Vorvorjahr 2017	Vorjahr 2018	Planjahr 2019	Planjahr 2020	Planjahr 2021	Planjahr 2022
	Bemerkung							
<b>201100</b>	<b>Allgemeine Schulverwaltung</b>							
502110	Dienstbezüge und dergleichen - Beamte - Dienstbezüge (K)	E9 Personal- und Versorgungsaufwundunge	12.459,33	13.830,00	15.470,00	15.630,00	15.920,00	16.240,00
502210	Dienstbezüge und dergleichen - Arbeitnehmer - Vergütungen (K)	E9 Personal- und Versorgungsaufwundunge		51.670,00				
503100	Beiträge zu Versorgungskassen - Beamte (K)	E9 Personal- und Versorgungsaufwundunge	2.532,62	2.630,00	3.220,00	3.250,00	3.310,00	3.380,00
503200	Beiträge zu Versorgungskassen - Arbeitnehmer (K)	E9 Personal- und Versorgungsaufwundunge		4.380,00				
504200	Beiträge zur gesetzlichen Sozialversicherung - Arbeitnehmer (K)	E9 Personal- und Versorgungsaufwundunge		10.610,00				
505100	Beihilfen, Unterstützungsleistungen und dergleichen - Beamte (K)	E9 Personal- und Versorgungsaufwundunge		780,00	790,00	800,00	820,00	830,00
506290	Personalnebenaufwendungen - Arbeitnehmer - Sonstige (K)	E9 Personal- und Versorgungsaufwundunge			50,00	50,00	50,00	50,00
523510	Aufwendungen für Unterhaltung und Bewirtschaftung - Fahrzeugunterhaltung - Wartungs- und Instandsetzungskosten (K) <i>Bem.: VW Caddy / AZ - 6481 = umgesetzt nach Prod. 111200</i>	E10 Aufwendungen für Sach- und Dienstleistungen		200,00				
523520	Aufwendungen für Unterhaltung und Bewirtschaftung - Fahrzeugunterhaltung - Betriebs- und Schmierstoffe (K) <i>Bem.: VW Caddy / AZ - 6481</i>	E10 Aufwendungen für Sach- und Dienstleistungen	65,38	300,00	200,00	200,00	200,00	200,00
538330	Abschreibungen auf Fahrzeuge, Maschinen und technische Anlagen, Betriebs- und Geschäftsausstattung - Betriebs- und Geschäftsausstattung - Geschäftsausstattung (K)	E11 Abschreibungen			130,00	90,00	30,00	
561310	Sonstige Personal- und Versorgungsaufwendungen - Aufwendungen für übernommene Reisekosten für Dienstreisen und Dienstgänge - Fahrtkostenerstattung (K)	E14 Sonstige laufende Aufwendungen	12,58	50,00	50,00	50,00	50,00	50,00
		<b>Summe Aufwand:</b>	<b>15.069,91</b>	<b>84.450,00</b>	<b>19.910,00</b>	<b>20.070,00</b>	<b>20.380,00</b>	<b>20.750,00</b>
		<b>Gesamt 201100 Allgemeine Schulverwaltung:</b>	<b>- 15.069,91</b>	<b>- 84.450,00</b>	<b>- 19.910,00</b>	<b>- 20.070,00</b>	<b>- 20.380,00</b>	<b>- 20.750,00</b>

## Ergebnishaushalt nach Produkt und Konto

Produkt-Nr	Bezeichnung		Rechng.-Erg.					
Kontonr	Bezeichnung Konto (K) bzw. Buchungsstelle (B)	Gliederungsposition	Vorvorjahr 2017	Vorjahr 2018	Planjahr 2019	Planjahr 2020	Planjahr 2021	Planjahr 2022
	Bemerkung							
<b>201200</b>	<b>Schulbuchausleihe</b>							
414420	Zuweisungen und Zuschüsse für laufende Zwecke - vom öffentlichen Bereich - vom Land (K)	E2 Zuwendungen, allgemeine Umlagen und sonstige	21.091,81	25.000,00	26.000,00	26.000,00	26.000,00	26.000,00
432101	Benutzungsgebühren, wiederkehrende Beiträge (nicht als Sonderposten zu erfassen) und ähnliche Entgelte, Kostenerstattungen - Entgelte für die Benutzung von öffentlichen Einrichtungen und für wirtschaftliche Dienstleistungen - Schulbuchausleihe (K)	E4 Öffentlich-rechtliche Leistungsentgelte	5.396,26	6.000,00	6.000,00	6.000,00	6.000,00	6.000,00
442420	vom öffentlichen Bereich - vom Land (K)	E6 Kostenerstattungen und Kostenumlagen	8.879,76	9.000,00	9.000,00	9.000,00	9.000,00	9.000,00
	<i>Bem.: Verwaltungskostenbeitrag</i>							
442590	Kostenerstattungen und Kostenumlagen - vom privaten Bereich - vom sonstigen privaten Bereich (z.B. Nebenkosten, Schadensersatz u.ä.) (K)	E6 Kostenerstattungen und Kostenumlagen	1.811,75	1.000,00				
	<i>Bem.: umgesetzt nach 442900</i>							
442900	von Sonstigen (K)	E6 Kostenerstattungen und Kostenumlagen			1.000,00	1.000,00	1.000,00	1.000,00
	<i>Bem.: umgesetzt von 442590</i>							
		<b>Summe Ertrag:</b>	<b>37.179,58</b>	<b>41.000,00</b>	<b>42.000,00</b>	<b>42.000,00</b>	<b>42.000,00</b>	<b>42.000,00</b>
524500	Weitere Verwaltungs- und Betriebsaufwendungen - Lehr- und Unterrichtsmittel (Landkarten, Filme, Zeichnungen, physikalische und chemische Stoffe), Lernmittel, Schulbücher, Werkstoffe, Bastelmaterial (K)	E10 Aufwendungen für Sach- und Dienstleistungen	25.088,17	25.000,00	26.000,00	26.000,00	26.000,00	26.000,00
525420	Kostenerstattungen - an den öffentlichen Bereich - an das Land (K)	E10 Aufwendungen für Sach- und Dienstleistungen	10.300,00	6.000,00	6.000,00	6.000,00	6.000,00	6.000,00
529200	Sonstige Aufwendungen für Sach- und Dienstleistungen - sonstige Aufwendungen für Dienstleistungen (K)	E10 Aufwendungen für Sach- und Dienstleistungen	1.210,55	1.500,00	1.500,00	1.500,00	1.500,00	1.500,00
563100	Geschäftsaufwendungen - Büromaterial (inkl. Verbrauchsmaterial für Geräte - Toner etc.) (K)	E14 Sonstige laufende Aufwendungen		250,00	200,00	200,00	200,00	200,00

## Ergebnishaushalt nach Produkt und Konto

Produkt-Nr	Bezeichnung		Rechng.-Erg.					
Kontonr	Bezeichnung Konto (K) bzw. Buchungsstelle (B)	Gliederungsposition	Vorvorjahr 2017	Vorjahr 2018	Planjahr 2019	Planjahr 2020	Planjahr 2021	Planjahr 2022
Bemerkung								
565510	Verluste aus dem Abgang von Gegenständen des Anlagevermögens und des Umlaufvermögens, Wertminderungen des Umlaufvermögens, Einstellungen in Sonderposten, Zuführungen zu Rückstellungen. - Wertberichtigungen zu Forderungen - Einzelwertberichtigung (K)	E14 Sonstige laufende Aufwendungen	223,22		100,00	100,00	100,00	100,00
<b>Summe Aufwand:</b>			<b>36.821,94</b>	<b>32.750,00</b>	<b>33.800,00</b>	<b>33.800,00</b>	<b>33.800,00</b>	<b>33.800,00</b>
<b>Gesamt 201200 Schulbuchausleihe:</b>			<b>357,64</b>	<b>8.250,00</b>	<b>8.200,00</b>	<b>8.200,00</b>	<b>8.200,00</b>	<b>8.200,00</b>

## Ergebnishaushalt nach Produkt und Konto

Produkt-Nr	Bezeichnung		Rechng.-Erg.					
Kontonr	Bezeichnung Konto (K) bzw. Buchungsstelle (B)	Gliederungsposition	Vorvorjahr 2017	Vorjahr 2018	Planjahr 2019	Planjahr 2020	Planjahr 2021	Planjahr 2022
	Bemerkung							
<b>211110</b>	<b>Grundschule Gau-Bickelheim</b>							
415100	Erträge aus der Auflösung von Sonderposten aus Zuwendungen - Sonderposten aus Zuwendungen (K)	E2 Zuwendungen, allgemeine Umlagen und sonstige			5.620,00	5.620,00	5.620,00	5.620,00
462900	Weitere sonstige laufende Erträge - Sonstige weitere Erträge (z.B. Spenden usw.) (K)	E7 Sonstige laufende Erträge	250,00					
		<b>Summe Ertrag:</b>	<b>250,00</b>		<b>5.620,00</b>	<b>5.620,00</b>	<b>5.620,00</b>	<b>5.620,00</b>
502210	Dienstbezüge und dergleichen - Arbeitnehmer - Vergütungen (K)	E9 Personal- und Versorgungsaufwendunge	43.042,36	44.080,00	46.040,00	46.500,00	47.380,00	48.330,00
502220	Dienstbezüge und dergleichen - Arbeitnehmer - Leistungszulagen (K)	E9 Personal- und Versorgungsaufwendunge	669,66	300,00	700,00	700,00	700,00	700,00
503200	Beiträge zu Versorgungskassen - Arbeitnehmer (K)	E9 Personal- und Versorgungsaufwendunge	3.496,86	3.520,00	3.680,00	3.710,00	3.780,00	3.860,00
504200	Beiträge zur gesetzlichen Sozialversicherung - Arbeitnehmer (K)	E9 Personal- und Versorgungsaufwendunge	8.785,82	8.840,00	9.240,00	9.330,00	9.510,00	9.700,00
506290	Personalnebenaufwendungen - Arbeitnehmer - Sonstige (K)	E9 Personal- und Versorgungsaufwendunge	76,68	100,00	100,00	100,00	100,00	100,00
509100	Pauschalierte Lohnsteuer (auch Zahlungen über Knappschaft) (K)	E9 Personal- und Versorgungsaufwendunge						
522100	Aufwendungen für Energie / Wasser / Abwasser / Abfall - Aufwendungen für Energie (Heizenergie inkl. Heizstrom) (K)	E10 Aufwendungen für Sach- und Dienstleistungen	12.147,52	18.000,00	12.000,00	12.000,00	12.000,00	12.000,00
522110	Aufwendungen für Energie / Wasser / Abwasser / Abfall - Aufwendungen für Energie (Stromkosten) (K)	E10 Aufwendungen für Sach- und Dienstleistungen	3.444,54	5.000,00	4.000,00	4.000,00	4.000,00	4.000,00
522120	Aufwendungen für Energie / Wasser / Abwasser / Abfall - Aufwendungen für Wasser, Abwasser und Müllabfuhr (K)	E10 Aufwendungen für Sach- und Dienstleistungen	2.190,80	2.500,00	2.500,00	2.500,00	2.500,00	2.500,00
522130	Aufwendungen für Energie / Wasser / Abwasser / Abfall - Abfallbeseitigung (Bauschutt, Grünabfälle usw) außerhalb der Hausmüllabfuhr (K)	E10 Aufwendungen für Sach- und Dienstleistungen	138,04	250,00	150,00	150,00	150,00	150,00
523120	Aufwendungen für Unterhaltung und Bewirtschaftung - Unterhaltung der Grundstücke, Außenanlagen, Gebäude und Gebäudeeinrichtungen - Außenanlagen (K)	E10 Aufwendungen für Sach- und Dienstleistungen	2.226,63	5.500,00	2.000,00	2.000,00	2.000,00	2.000,00

## Ergebnishaushalt nach Produkt und Konto

Produkt-Nr	Bezeichnung		Rechng.-Erg.					
Kontonr	Bezeichnung Konto (K) bzw. Buchungsstelle (B)	Gliederungsposition	Vorvorjahr 2017	Vorjahr 2018	Planjahr 2019	Planjahr 2020	Planjahr 2021	Planjahr 2022
	Bemerkung							
523130	Aufwendungen für Unterhaltung und Bewirtschaftung - Unterhaltung der Grundstücke, Außenanlagen, Gebäude und Gebäudeeinrichtungen - Gebäude einschließlich der Bestandteile, die dem Gebäude zuzurechnen sind (K) <i>Bem.: lt. Mittelanmeldung 2019</i>	E10 Aufwendungen für Sach- und Dienstleistungen	2.940,93	92.000,00	62.000,00	3.000,00	3.000,00	3.000,00
523600	Aufwendungen für Unterhaltung und Bewirtschaftung - Unterhaltung der Maschinen und technischen Anlagen (K)	E10 Aufwendungen für Sach- und Dienstleistungen	109,24	150,00	300,00	300,00	300,00	300,00
523610	Aufwendungen für Unterhaltung und Bewirtschaftung - Unterhaltung u. Bewirtschaftung der Maschinen u. techn. Anlagen - Betriebsstoffe (K)	E10 Aufwendungen für Sach- und Dienstleistungen	89,47	150,00	100,00	100,00	100,00	100,00
523800	Aufwendungen für Unterhaltung und Bewirtschaftung - Geringwertige Geräte, Ausstattungs-, Ausrüstungs- und sonstige Gebrauchsgegenstände (K)	E10 Aufwendungen für Sach- und Dienstleistungen	1.152,52	800,00	900,00	900,00	900,00	900,00
524400	Weitere Verwaltungs- und Betriebsaufwendungen - Verbrauchsmaterial (z.B.Laborbedarf, Werkstättenbedarf, Lebensmittel, Arzneimittel, Verbandsstoffe, Sanitätsverbrauchsmaterial, Saat- und Pflanzgut, )Düngemittel (K)	E10 Aufwendungen für Sach- und Dienstleistungen	240,60	400,00	400,00	400,00	400,00	400,00
524500	Weitere Verwaltungs- und Betriebsaufwendungen - Lehr- und Unterrichtsmittel (Landkarten, Filme, Zeichnungen, physikalische und chemische Stoffe), Lernmittel, Schulbücher, Werkstoffe, Bastelmaterial (K)	E10 Aufwendungen für Sach- und Dienstleistungen	1.884,22	3.000,00	3.000,00	3.000,00	3.000,00	3.000,00
524510	Weitere Verwaltungs- und Betriebsaufwendungen - Spiel- und Bastelmaterial (K)	E10 Aufwendungen für Sach- und Dienstleistungen	196,10	300,00	300,00	300,00	300,00	300,00
524700	Weitere Verwaltungs- und Betriebsaufwendungen - Sonstige Verbrauchsmittel (z.B. Reinigungsmittel, Streusalz, Baustoffe, etc.) (K)	E10 Aufwendungen für Sach- und Dienstleistungen	1.801,39	1.600,00	600,00	600,00	600,00	600,00
524800	Weitere Verwaltungs- und Betriebsaufwendungen - Sonstige bezogene Leistungen (u.a. Klassenfahrten, Sportstätten- und Schwimmbadfahrten, VG-Bus und sonstige Beförderungsleistungen) (K) <i>Bem.: Schwimmbadfahrten etc.</i>	E10 Aufwendungen für Sach- und Dienstleistungen	1.994,60	2.200,00	2.000,00	2.000,00	2.000,00	2.000,00
524900	Weitere Verwaltungs- und Betriebsaufwendungen - Sonstige Aufwendungen für Sachleistungen (K)	E10 Aufwendungen für Sach- und Dienstleistungen	35,00	100,00				

## Ergebnishaushalt nach Produkt und Konto

Produkt-Nr	Bezeichnung		Rechng.-Erg.					
Kontonr	Bezeichnung Konto (K) bzw. Buchungsstelle (B)	Gliederungsposition	Vorvorjahr 2017	Vorjahr 2018	Planjahr 2019	Planjahr 2020	Planjahr 2021	Planjahr 2022
	Bemerkung							
525900	Kostenerstattungen - an Sonstige (K)	E10 Aufwendungen für Sach- und Dienstleistungen	6.028,96	7.500,00	7.500,00	7.500,00	7.500,00	7.500,00
	<i>Bem.: FSJ-ler</i>							
529200	Sonstige Aufwendungen für Sach- und Dienstleistungen - sonstige Aufwendungen für Dienstleistungen (K)	E10 Aufwendungen für Sach- und Dienstleistungen	2.231,21	1.500,00	1.500,00	1.500,00	1.500,00	1.500,00
	<i>Bem.: EDV-Betreuung + Kopierer-Betreuung</i>							
529210	Sonstige Aufwendungen für Sach- und Dienstleistungen - Aufwendung für Dienstleistungen (z.B. Gebäudereinigung u.ä.) (K)	E10 Aufwendungen für Sach- und Dienstleistungen			19.300,00	19.800,00	20.500,00	21.000,00
	<i>Bem.: Reinigungsleistung durch Fremdfirma</i>							
534300	Abschreibungen auf bebaute Grundstücke und grundstücksgleiche Rechte - mit Schulgebäuden und Schulturnhallen (K)	E11 Abschreibungen			8.020,00	8.020,00	8.020,00	8.020,00
538320	Abschreibungen auf Fahrzeuge, Maschinen und technische Anlagen, Betriebs- und Geschäftsausstattung - Betriebs- und Geschäftsausstattung - Betriebsausstattung (K)	E11 Abschreibungen			1.540,00	1.540,00	1.470,00	1.400,00
538330	Abschreibungen auf Fahrzeuge, Maschinen und technische Anlagen, Betriebs- und Geschäftsausstattung - Betriebs- und Geschäftsausstattung - Geschäftsausstattung (K)	E11 Abschreibungen			3.230,00	2.580,00	2.480,00	1.870,00
561100	Sonstige Personal- und Versorgungsaufwendungen - Aufwendungen für Personaleinstellungen und -befähigungen (z.B. Untersuchungen für Feuerwehrleute) (K)	E14 Sonstige laufende Aufwendungen	13,00	100,00	50,00	50,00	50,00	50,00
561200	Sonstige Personal- und Versorgungsaufwendungen - Aufwendungen für Aus- und Fortbildung, Umschulung (K)	E14 Sonstige laufende Aufwendungen	20,00	100,00	50,00	50,00	50,00	50,00
561310	Sonstige Personal- und Versorgungsaufwendungen - Aufwendungen für übernommene Reisekosten für Dienstreisen und Dienstgänge - Fahrtkostenerstattung (K)	E14 Sonstige laufende Aufwendungen	1,44	50,00	50,00	50,00	50,00	50,00
562100	Aufwendungen für die Inanspruchnahme von Rechten und Diensten - Mieten, Pachten und Erbbauzinsen (auch Gerätemieten) (K)	E14 Sonstige laufende Aufwendungen			1.200,00			
	<i>Bem.: Projekt "Veeh-Harfe"</i>							
562200	Aufwendungen für die Inanspruchnahme von Rechten und Diensten - Leasing (K)	E14 Sonstige laufende Aufwendungen	1.428,00	1.600,00	1.500,00	1.500,00	1.500,00	1.500,00
	<i>Bem.: Kopierer</i>							



## Ergebnishaushalt nach Produkt und Konto

Produkt-Nr	Bezeichnung		Rechng.-Erg.					
Kontonr	Bezeichnung Konto (K) bzw. Buchungsstelle (B)	Gliederungsposition	Vorvorjahr 2017	Vorjahr 2018	Planjahr 2019	Planjahr 2020	Planjahr 2021	Planjahr 2022
	Bemerkung							
562410	Aufwendungen für die Inanspruchnahme von Rechten und Diensten - Datenverarbeitung - laufende Lizenzaufwendungen (K)	E14 Sonstige laufende Aufwendungen	286,37	500,00	1.000,00	1.000,00	1.000,00	1.000,00
562430	Aufwendungen für die Inanspruchnahme von Rechten und Diensten - Datenverarbeitung - Unterhaltung Software, Pflege und Updates (K) <i>Bem.: umgesetzt 562410</i>	E14 Sonstige laufende Aufwendungen		100,00				
562510	Aufwendungen für die Inanspruchnahme von Rechten und Diensten - Sachverständigen-, Gerichts- und ähnliche Aufwendungen - Vergütungen (Honorar) einschl. Reisekosten an Sachverständige, Schornsteinfeger etc. (K) <i>Bem.: Elektro- + Brandschutzprüfung (2015, 2017) etc.</i>	E14 Sonstige laufende Aufwendungen	1.312,75	500,00	5.000,00	2.500,00	5.000,00	2.500,00
563100	Geschäftsaufwendungen - Büromaterial (inkl. Verbrauchsmaterial für Geräte - Toner etc.) (K) <i>Bem.: lt. Mittelanmeldung 2019</i>	E14 Sonstige laufende Aufwendungen	1.780,38	2.000,00	1.600,00	1.600,00	1.600,00	1.600,00
563210	Geschäftsaufwendungen - Fachliteratur, Zeitschriften - Bücher inkl. Loseblattsammlung und Online-Zugänge von Schriften aller Art (K)	E14 Sonstige laufende Aufwendungen	330,41	350,00	350,00	350,00	350,00	350,00
563310	Geschäftsaufwendungen - Porto und Versandkosten - Porto (K)	E14 Sonstige laufende Aufwendungen	69,30	100,00	100,00	100,00	100,00	100,00
563410	Geschäftsaufwendungen - Telefon, Datenübertragungskosten - Fernmeldegebühren (K)	E14 Sonstige laufende Aufwendungen	793,41	900,00	900,00	900,00	900,00	900,00
563460	Geschäftsaufwendungen - Telefon, Datenübertragungskosten - Rundfunk- und Fernsehgebühren (K) <i>Bem.: Reduzierung wg. Umstellung Gebührenstruktur</i>	E14 Sonstige laufende Aufwendungen	69,96	100,00	100,00	100,00	100,00	100,00
563530	Geschäftsaufwendungen - öffentliche Bekanntmachungen - Internet-Präsenz, Homepage (K)	E14 Sonstige laufende Aufwendungen		200,00	200,00	200,00	200,00	200,00
563600	Geschäftsaufwendungen - Öffentlichkeitsarbeit (K)	E14 Sonstige laufende Aufwendungen	48,00	200,00	200,00	200,00	200,00	200,00
563900	Geschäftsaufwendungen - Sonstiges (K)	E14 Sonstige laufende Aufwendungen	3,99	50,00				

## Ergebnishaushalt nach Produkt und Konto

Produkt-Nr	Bezeichnung		Rechng.-Erg.					
Kontonr	Bezeichnung Konto (K) bzw. Buchungsstelle (B)	Gliederungsposition	Vorvorjahr 2017	Vorjahr 2018	Planjahr 2019	Planjahr 2020	Planjahr 2021	Planjahr 2022
Bemerkung								
564110	Aufwendungen für Beiträge, Versicherungen und Sonstiges - Versicherungsbeiträge - Gebäudeversicherungen (K)	E14 Sonstige laufende Aufwendungen	1.022,73	1.100,00	1.200,00	1.200,00	1.200,00	1.200,00
564140	Aufwendungen für Beiträge, Versicherungen und Sonstiges - Versicherungsbeiträge - Unfallversicherungen (K)	E14 Sonstige laufende Aufwendungen	66,59	100,00	100,00	100,00	100,00	100,00
581100	Bauhof - Leistungsabrechnung (K)	E22b Aufwendungen aus internen Leistungsbeziehungen	2.776,71	3.000,00	3.000,00	3.000,00	3.000,00	3.000,00
<b>Summe Aufwand:</b>			<b>104.946,19</b>	<b>208.840,00</b>	<b>207.700,00</b>	<b>145.430,00</b>	<b>149.590,00</b>	<b>148.130,00</b>
<b>Gesamt 211110 Grundschule Gau-Bickelheim:</b>			<b>- 104.696,19</b>	<b>- 208.840,00</b>	<b>- 202.080,00</b>	<b>- 139.810,00</b>	<b>- 143.970,00</b>	<b>- 142.510,00</b>

## Ergebnishaushalt nach Produkt und Konto

Produkt-Nr	Bezeichnung		Rechng.-Erg.					
Kontonr	Bezeichnung Konto (K) bzw. Buchungsstelle (B)	Gliederungsposition	Vorvorjahr 2017	Vorjahr 2018	Planjahr 2019	Planjahr 2020	Planjahr 2021	Planjahr 2022
	Bemerkung							
<b>211111</b>	<b>Grundschule Gau-Bickelheim - Turnhalle</b>							
415100	Erträge aus der Auflösung von Sonderposten aus Zuwendungen - Sonderposten aus Zuwendungen (K)	E2 Zuwendungen, allgemeine Umlagen und sonstige			3.690,00	3.690,00	3.690,00	3.690,00
		<b>Summe Ertrag:</b>			<b>3.690,00</b>	<b>3.690,00</b>	<b>3.690,00</b>	<b>3.690,00</b>
523130	Aufwendungen für Unterhaltung und Bewirtschaftung - Unterhaltung der Grundstücke, Außenanlagen, Gebäude und Gebäudeeinrichtungen - Gebäude einschließlich der Bestandteile, die dem Gebäude zuzurechnen sind (K) <i>Bem.: lt. Mittelanmeldung 2019</i>	E10 Aufwendungen für Sach- und Dienstleistungen	15.673,26	25.000,00	17.500,00	2.500,00	2.500,00	2.500,00
523700	Aufwendungen für Unterhaltung und Bewirtschaftung - Unterhaltung der Betriebs- und Geschäftsausstattung (K)	E10 Aufwendungen für Sach- und Dienstleistungen	672,79	4.000,00	800,00	800,00	800,00	800,00
523800	Aufwendungen für Unterhaltung und Bewirtschaftung - Geringwertige Geräte, Ausstattungs-, Ausrüstungs- und sonstige Gebrauchsgegenstände (K)	E10 Aufwendungen für Sach- und Dienstleistungen			400,00	400,00	400,00	400,00
524500	Weitere Verwaltungs- und Betriebsaufwendungen - Lehr- und Unterrichtsmittel (Landkarten, Filme, Zeichnungen, physikalische und chemische Stoffe), Lernmittel, Schulbücher, Werkstoffe, Bastelmaterial (K) <i>Bem.: umgesetzt 523800</i>	E10 Aufwendungen für Sach- und Dienstleistungen	293,71	400,00				
534500	Abschreibungen auf bebaute Grundstücke und grundstücksgleiche Rechte - mit Sportanlagen (K)	E11 Abschreibungen			5.900,00	5.900,00	5.900,00	5.900,00
538320	Abschreibungen auf Fahrzeuge, Maschinen und technische Anlagen, Betriebs- und Geschäftsausstattung - Betriebs- und Geschäftsausstattung - Betriebsausstattung (K)	E11 Abschreibungen			180,00	180,00	180,00	170,00
538330	Abschreibungen auf Fahrzeuge, Maschinen und technische Anlagen, Betriebs- und Geschäftsausstattung - Betriebs- und Geschäftsausstattung - Geschäftsausstattung (K)	E11 Abschreibungen			300,00	180,00	180,00	180,00
562510	Aufwendungen für die Inanspruchnahme von Rechten und Diensten - Sachverständigen-, Gerichts- und ähnliche Aufwendungen - Vergütungen (Honorar) einschl. Reisekosten an Sachverständige, Schornsteinfeger etc. (K)	E14 Sonstige laufende Aufwendungen	557,22	100,00	3.000,00	3.000,00	3.000,00	3.000,00
581100	Bauhof - Leistungsabrechnung (K)	E22b Aufwendungen aus internen Leistungsbeziehungen	294,22		300,00	300,00	300,00	300,00
		<b>Summe Aufwand:</b>	<b>17.491,20</b>	<b>29.500,00</b>	<b>28.380,00</b>	<b>13.260,00</b>	<b>13.260,00</b>	<b>13.250,00</b>

### Ergebnishaushalt nach Produkt und Konto

Produkt-Nr	Bezeichnung			Rechng.-Erg.					
Kontonr	Bezeichnung Konto (K) bzw. Buchungsstelle (B)	Gliederungsposition	Vorvorjahr 2017	Vorjahr 2018	Planjahr 2019	Planjahr 2020	Planjahr 2021	Planjahr 2022	
Bemerkung									
Gesamt 211111 Grundschule Gau-Bickelheim - Turnhalle:				- 17.491,20	- 29.500,00	- 24.690,00	- 9.570,00	- 9.570,00	- 9.560,00

## Ergebnishaushalt nach Produkt und Konto

Produkt-Nr	Bezeichnung		Rechng.-Erg.					
Kontonr	Bezeichnung Konto (K) bzw. Buchungsstelle (B)	Gliederungsposition	Vorvorjahr 2017	Vorjahr 2018	Planjahr 2019	Planjahr 2020	Planjahr 2021	Planjahr 2022
	Bemerkung							
<b>211112</b>	<b>Grundschule Gau-Bickelheim - Hausmeistergebäude</b>							
415100	Erträge aus der Auflösung von Sonderposten aus Zuwendungen - Sonderposten aus Zuwendungen (K)	E2 Zuwendungen, allgemeine Umlagen und sonstige			470,00	470,00	470,00	470,00
441200	Privatrechtliche Leistungsentgelte - Mieten, Pachten, Standgelder u.ä. (K)	E5 Privatrechtliche Leistungsentgelte	3.990,96	4.000,00	4.300,00	4.300,00	4.300,00	4.300,00
442590	Kostenerstattungen und Kostenumlagen - vom privaten Bereich - vom sonstigen privaten Bereich (z.B. Nebenkosten, Schadensersatz u.ä.) (K) <i>Bem.: umgesetzt nach 442900</i>	E6 Kostenerstattungen und Kostenumlagen	864,00	900,00				
442900	von Sonstigen (K) <i>Bem.: umgesetzt von 442590</i>	E6 Kostenerstattungen und Kostenumlagen			900,00	900,00	900,00	900,00
		<b>Summe Ertrag:</b>	<b>4.854,96</b>	<b>4.900,00</b>	<b>5.670,00</b>	<b>5.670,00</b>	<b>5.670,00</b>	<b>5.670,00</b>
522120	Aufwendungen für Energie / Wasser / Abwasser / Abfall - Aufwendungen für Wasser, Abwasser und Müllabfuhr (K)	E10 Aufwendungen für Sach- und Dienstleistungen	797,15	500,00	500,00	500,00	500,00	500,00
523130	Aufwendungen für Unterhaltung und Bewirtschaftung - Unterhaltung der Grundstücke, Außenanlagen, Gebäude und Gebäudeeinrichtungen - Gebäude einschließlich der Bestandteile, die dem Gebäude zuzurechnen sind (K) <i>Bem.: lt. Mittelanmeldung 2019 / Heizung</i>	E10 Aufwendungen für Sach- und Dienstleistungen	1.404,03	7.000,00	7.000,00	500,00	500,00	500,00
534100	Abschreibungen auf bebaute Grundstücke und grundstücksgleiche Rechte - mit Wohnbauten (K)	E11 Abschreibungen			670,00	670,00	670,00	670,00
562510	Aufwendungen für die Inanspruchnahme von Rechten und Diensten - Sachverständigen-, Gerichts- und ähnliche Aufwendungen - Vergütungen (Honorar) einschl. Reisekosten an Sachverständige, Schornsteinfeger etc. (K)	E14 Sonstige laufende Aufwendungen	275,85	100,00	100,00	100,00	100,00	100,00
568100	sonstige Steueraufwendungen - Grundsteuer (K)	E14 Sonstige laufende Aufwendungen	150,23	150,00	150,00	150,00	150,00	150,00
		<b>Summe Aufwand:</b>	<b>2.627,26</b>	<b>7.750,00</b>	<b>8.420,00</b>	<b>1.920,00</b>	<b>1.920,00</b>	<b>1.920,00</b>
	<b>Gesamt 211112 Grundschule Gau-Bickelheim - Hausmeistergebäude:</b>		<b>2.227,70</b>	<b>- 2.850,00</b>	<b>- 2.750,00</b>	<b>3.750,00</b>	<b>3.750,00</b>	<b>3.750,00</b>

## Ergebnishaushalt nach Produkt und Konto

Produkt-Nr	Bezeichnung		Rechng.-Erg.					
Kontonr	Bezeichnung Konto (K) bzw. Buchungsstelle (B)	Gliederungsposition	Vorvorjahr 2017	Vorjahr 2018	Planjahr 2019	Planjahr 2020	Planjahr 2021	Planjahr 2022
Bemerkung								
<b>211113</b>	<b>Grundschule Gau-Bickelheim - Betreuende Grundschule</b>							
414420	Zuweisungen und Zuschüsse für laufende Zwecke - vom öffentlichen Bereich - vom Land (K)	E2 Zuwendungen, allgemeine Umlagen und sonstige	4.268,07	4.300,00	5.400,00	5.400,00	5.400,00	5.400,00
435100	Beteiligung Schülerbetreuungskosten (K)	E4 Öffentlich-rechtliche Leistungsentgelte	15.460,00	16.000,00	14.000,00	14.000,00	14.000,00	14.000,00
	<i>Bem.: Umgesetzt von Prod. 211110</i>							
441400	Privatrechtliche Leistungsentgelte - Beteiligung Essenskosten (K)	E5 Privatrechtliche Leistungsentgelte	18.625,05	15.000,00	15.000,00	15.000,00	15.000,00	15.000,00
	<i>Bem.: Umgesetzt von Prod. 211110</i>							
	<b>Summe Ertrag:</b>		<b>38.353,12</b>	<b>35.300,00</b>	<b>34.400,00</b>	<b>34.400,00</b>	<b>34.400,00</b>	<b>34.400,00</b>
502210	Dienstbezüge und dergleichen - Arbeitnehmer - Vergütungen (K)	E9 Personal- und Versorgungsaufwendunge	52.492,63	56.230,00	57.330,00	57.900,00	59.000,00	60.180,00
502220	Dienstbezüge und dergleichen - Arbeitnehmer - Leistungszulagen (K)	E9 Personal- und Versorgungsaufwendunge	774,30	300,00	700,00	700,00	700,00	700,00
503100	Beiträge zu Versorgungskassen - Beamte (K)	E9 Personal- und Versorgungsaufwendunge		1.270,00	1.360,00	1.370,00	1.400,00	1.420,00
503200	Beiträge zu Versorgungskassen - Arbeitnehmer (K)	E9 Personal- und Versorgungsaufwendunge	4.261,34	3.230,00	3.230,00	3.260,00	3.330,00	3.390,00
504200	Beiträge zur gesetzlichen Sozialversicherung - Arbeitnehmer (K)	E9 Personal- und Versorgungsaufwendunge	11.156,71	11.730,00	11.970,00	12.090,00	12.320,00	12.560,00
509100	Pauschalierte Lohnsteuer (auch Zahlungen über Knappschaft) (K)	E9 Personal- und Versorgungsaufwendunge	93,12	90,00	90,00	90,00	100,00	100,00
523700	Aufwendungen für Unterhaltung und Bewirtschaftung - Unterhaltung der Betriebs- und Geschäftsausstattung (K)	E10 Aufwendungen für Sach- und Dienstleistungen	344,51	4.000,00	500,00	500,00	500,00	500,00
523800	Aufwendungen für Unterhaltung und Bewirtschaftung - Geringwertige Geräte, Ausstattungs-, Ausrüstungs- und sonstige Verbrauchsgegenstände (K)	E10 Aufwendungen für Sach- und Dienstleistungen	516,92	400,00	400,00	400,00	400,00	400,00
524200	Weitere Verwaltungs- und Betriebsaufwendungen - Verpflegung - Essenskosten, Speisen, Lebensmittel inkl. Getränke (auch Schüler etc.) (K)	E10 Aufwendungen für Sach- und Dienstleistungen	15.760,07	16.000,00	16.000,00	16.000,00	16.000,00	16.000,00
524510	Weitere Verwaltungs- und Betriebsaufwendungen - Spiel- und Bastelmaterial (K)	E10 Aufwendungen für Sach- und Dienstleistungen	225,34	300,00	300,00	300,00	300,00	300,00

## Ergebnishaushalt nach Produkt und Konto

Produkt-Nr	Bezeichnung		Rechng.-Erg.					
Kontonr	Bezeichnung Konto (K) bzw. Buchungsstelle (B)	Gliederungsposition	Vorvorjahr 2017	Vorjahr 2018	Planjahr 2019	Planjahr 2020	Planjahr 2021	Planjahr 2022
	Bemerkung							
524700	Weitere Verwaltungs- und Betriebsaufwendungen - Sonstige Verbrauchsmittel (z.B. Reinigungsmittel, Streusalz, Baustoffe, etc.) (K)	E10 Aufwendungen für Sach- und Dienstleistungen	297,20	500,00	300,00	300,00	300,00	300,00
529200	Sonstige Aufwendungen für Sach- und Dienstleistungen - sonstige Aufwendungen für Dienstleistungen (K)	E10 Aufwendungen für Sach- und Dienstleistungen	198,00	400,00	200,00	200,00	200,00	200,00
	<i>Bem.: z.B. Ernährungsberatung</i>							
538320	Abschreibungen auf Fahrzeuge, Maschinen und technische Anlagen, Betriebs- und Geschäftsausstattung - Betriebs- und Geschäftsausstattung - Betriebsausstattung (K)	E11 Abschreibungen			170,00	170,00	80,00	
538330	Abschreibungen auf Fahrzeuge, Maschinen und technische Anlagen, Betriebs- und Geschäftsausstattung - Betriebs- und Geschäftsausstattung - Geschäftsausstattung (K)	E11 Abschreibungen			590,00	590,00	220,00	40,00
561310	Sonstige Personal- und Versorgungsaufwendungen - Aufwendungen für übernommene Reisekosten für Dienstreisen und Dienstgänge - Fahrtkostenerstattung (K)	E14 Sonstige laufende Aufwendungen	266,00	300,00	300,00	300,00	300,00	300,00
562100	Aufwendungen für die Inanspruchnahme von Rechten und Diensten - Mieten, Pachten und Erbbauzinsen (auch Gerätemieten) (K)	E14 Sonstige laufende Aufwendungen	291,20	400,00	50,00	50,00	50,00	50,00
	<i>Bem.: Miete Küchengeräte</i>							
		<b>Summe Aufwand:</b>	<b>86.677,34</b>	<b>95.150,00</b>	<b>93.490,00</b>	<b>94.220,00</b>	<b>95.200,00</b>	<b>96.440,00</b>
	<b>Gesamt 211113 Grundschule Gau-Bickelheim - Betreuende Grundschule:</b>		<b>- 48.324,22</b>	<b>- 59.850,00</b>	<b>- 59.090,00</b>	<b>- 59.820,00</b>	<b>- 60.800,00</b>	<b>- 62.040,00</b>

## Ergebnishaushalt nach Produkt und Konto

Produkt-Nr	Bezeichnung		Rechng.-Erg.					
Kontonr	Bezeichnung Konto (K) bzw. Buchungsstelle (B)	Gliederungsposition	Vorvorjahr 2017	Vorjahr 2018	Planjahr 2019	Planjahr 2020	Planjahr 2021	Planjahr 2022
	Bemerkung							
<b>211120</b>	<b>Grundschule Siefersheim</b>							
415100	Erträge aus der Auflösung von Sonderposten aus Zuwendungen - Sonderposten aus Zuwendungen (K)	E2 Zuwendungen, allgemeine Umlagen und sonstige			7.120,00	7.120,00	7.120,00	7.120,00
		<b>Summe Ertrag:</b>			<b>7.120,00</b>	<b>7.120,00</b>	<b>7.120,00</b>	<b>7.120,00</b>
502210	Dienstbezüge und dergleichen - Arbeitnehmer - Vergütungen (K)	E9 Personal- und Versorgungsaufwendunge	16.854,13	17.040,00	17.100,00	17.270,00	17.600,00	17.950,00
502220	Dienstbezüge und dergleichen - Arbeitnehmer - Leistungszulagen (K)	E9 Personal- und Versorgungsaufwendunge	250,76	200,00	250,00	250,00	250,00	250,00
503200	Beiträge zu Versorgungskassen - Arbeitnehmer (K)	E9 Personal- und Versorgungsaufwendunge	1.368,45	1.360,00	1.370,00	1.380,00	1.410,00	1.440,00
504200	Beiträge zur gesetzlichen Sozialversicherung - Arbeitnehmer (K)	E9 Personal- und Versorgungsaufwendunge	3.466,05	3.450,00	3.460,00	3.490,00	3.560,00	3.630,00
506290	Personalnebenaufwendungen - Arbeitnehmer - Sonstige (K)	E9 Personal- und Versorgungsaufwendunge		50,00				
509100	Pauschalierte Lohnsteuer (auch Zahlungen über Knappschaft) (K)	E9 Personal- und Versorgungsaufwendunge	2,84					
522100	Aufwendungen für Energie / Wasser / Abwasser / Abfall - Aufwendungen für Energie (Heizenergie inkl. Heizstrom) (K)	E10 Aufwendungen für Sach- und Dienstleistungen	19.994,38	17.500,00	17.500,00	17.500,00	17.500,00	17.500,00
522110	Aufwendungen für Energie / Wasser / Abwasser / Abfall - Aufwendungen für Energie (Stromkosten) (K)	E10 Aufwendungen für Sach- und Dienstleistungen	8.465,02	8.800,00	8.800,00	8.800,00	8.800,00	8.800,00
522120	Aufwendungen für Energie / Wasser / Abwasser / Abfall - Aufwendungen für Wasser, Abwasser und Müllabfuhr (K)	E10 Aufwendungen für Sach- und Dienstleistungen	2.552,10	3.000,00	2.500,00	2.500,00	2.500,00	2.500,00
522130	Aufwendungen für Energie / Wasser / Abwasser / Abfall - Abfallbeseitigung (Bauschutt, Grünabfälle usw) außerhalb der Hausmüllabfuhr (K)	E10 Aufwendungen für Sach- und Dienstleistungen	439,49	800,00	800,00	800,00	800,00	800,00
523120	Aufwendungen für Unterhaltung und Bewirtschaftung - Unterhaltung der Grundstücke, Außenanlagen, Gebäude und Gebäudeeinrichtungen - Außenanlagen (K)	E10 Aufwendungen für Sach- und Dienstleistungen	673,20	8.000,00	3.000,00	3.000,00	3.000,00	3.000,00
523130	Aufwendungen für Unterhaltung und Bewirtschaftung - Unterhaltung der Grundstücke, Außenanlagen, Gebäude und Gebäudeeinrichtungen - Gebäude einschließlich der Bestandteile, die dem Gebäude zuzurechnen sind (K)	E10 Aufwendungen für Sach- und Dienstleistungen	17.407,18	65.000,00	41.000,00	5.000,00	5.000,00	5.000,00

Bem.: lt. Mittelanmeldung 2019



## Ergebnishaushalt nach Produkt und Konto

Produkt-Nr	Bezeichnung		Rechng.-Erg.					
Kontonr	Bezeichnung Konto (K) bzw. Buchungsstelle (B)	Gliederungsposition	Vorvorjahr 2017	Vorjahr 2018	Planjahr 2019	Planjahr 2020	Planjahr 2021	Planjahr 2022
	Bemerkung							
523600	Aufwendungen für Unterhaltung und Bewirtschaftung - Unterhaltung der Maschinen und technischen Anlagen (K)	E10 Aufwendungen für Sach- und Dienstleistungen	445,20	200,00	200,00	200,00	200,00	200,00
523610	Aufwendungen für Unterhaltung und Bewirtschaftung - Unterhaltung u. Bewirtschaftung der Maschinen u. techn. Anlagen - Betriebsstoffe (K)	E10 Aufwendungen für Sach- und Dienstleistungen	133,10	200,00	150,00	150,00	150,00	150,00
523800	Aufwendungen für Unterhaltung und Bewirtschaftung - Geringwertige Geräte, Ausstattungs-, Ausrüstungs- und sonstige Gebrauchsgegenstände (K)	E10 Aufwendungen für Sach- und Dienstleistungen	817,54	1.000,00	1.000,00	1.000,00	1.000,00	1.000,00
524400	Weitere Verwaltungs- und Betriebsaufwendungen - Verbrauchsmaterial (z.B.Laborbedarf, Werkstättenbedarf, Lebensmittel, Arzneimittel, Verbandsstoffe, Sanitätsverbrauchsmaterial, Saat- und Pflanzgut, )Düngemittel (K)	E10 Aufwendungen für Sach- und Dienstleistungen	549,81	750,00	600,00	600,00	600,00	600,00
524500	Weitere Verwaltungs- und Betriebsaufwendungen - Lehr- und Unterrichtsmittel (Landkarten, Filme, Zeichnungen, physikalische und chemische Stoffe), Lernmittel, Schulbücher, Werkstoffe, Bastelmaterial (K)	E10 Aufwendungen für Sach- und Dienstleistungen	1.526,07	2.000,00	2.000,00	2.000,00	2.000,00	2.000,00
524510	Weitere Verwaltungs- und Betriebsaufwendungen - Spiel- und Bastelmaterial (K)	E10 Aufwendungen für Sach- und Dienstleistungen	842,65	800,00	800,00	800,00	800,00	800,00
	<i>Bem.:</i>							
524700	Weitere Verwaltungs- und Betriebsaufwendungen - Sonstige Verbrauchsmittel (z.B. Reinigungsmittel, Streusalz, Baustoffe, etc.) (K)	E10 Aufwendungen für Sach- und Dienstleistungen	621,39	750,00	1.100,00	1.100,00	1.100,00	1.100,00
524800	Weitere Verwaltungs- und Betriebsaufwendungen - Sonstige bezogene Leistungen (u.a. Klassenfahrten, Sportstätten- und Schwimmbadfahrten, VG-Bus und sonstige Beförderungsleistungen) (K)	E10 Aufwendungen für Sach- und Dienstleistungen	100,00	100,00	100,00	100,00	100,00	100,00
524900	Weitere Verwaltungs- und Betriebsaufwendungen - Sonstige Aufwendungen für Sachleistungen (K)	E10 Aufwendungen für Sach- und Dienstleistungen	48,00	1.200,00	200,00	200,00	200,00	200,00
525900	Kostenerstattungen - an Sonstige (K)	E10 Aufwendungen für Sach- und Dienstleistungen	6.629,39	7.500,00	7.500,00	7.500,00	7.500,00	7.500,00
	<i>Bem.: FSJ-ler</i>							

## Ergebnishaushalt nach Produkt und Konto

Produkt-Nr	Bezeichnung		Rechng.-Erg.					
Kontonr	Bezeichnung Konto (K) bzw. Buchungsstelle (B)	Gliederungsposition	Vorvorjahr 2017	Vorjahr 2018	Planjahr 2019	Planjahr 2020	Planjahr 2021	Planjahr 2022
	Bemerkung							
529200	Sonstige Aufwendungen für Sach- und Dienstleistungen - sonstige Aufwendungen für Dienstleistungen (K)	E10 Aufwendungen für Sach- und Dienstleistungen	2.343,28	2.600,00	2.600,00	2.600,00	2.600,00	2.600,00
529210	Sonstige Aufwendungen für Sach- und Dienstleistungen - Aufwendung für Dienstleistungen (z.B. Gebäudereinigung u.ä.) (K) <i>Bem.: 12 x 2.650 € + Sonderreinigungen</i>	E10 Aufwendungen für Sach- und Dienstleistungen	34.223,51	34.000,00	35.000,00	35.000,00	35.000,00	35.000,00
534300	Abschreibungen auf bebaute Grundstücke und grundstücksgleiche Rechte - mit Schulgebäuden und Schulturnhallen (K)	E11 Abschreibungen			10.570,00	10.570,00	10.570,00	10.570,00
538200	Abschreibungen auf Fahrzeuge, Maschinen und technische Anlagen, Betriebs- und Geschäftsausstattung - Maschinen und technische Anlagen (K)	E11 Abschreibungen			80,00	40,00		
538320	Abschreibungen auf Fahrzeuge, Maschinen und technische Anlagen, Betriebs- und Geschäftsausstattung - Betriebs- und Geschäftsausstattung - Betriebsausstattung (K)	E11 Abschreibungen			1.870,00	90,00	90,00	20,00
538330	Abschreibungen auf Fahrzeuge, Maschinen und technische Anlagen, Betriebs- und Geschäftsausstattung - Betriebs- und Geschäftsausstattung - Geschäftsausstattung (K)	E11 Abschreibungen			1.470,00	1.340,00	1.340,00	1.260,00
561100	Sonstige Personal- und Versorgungsaufwendungen - Aufwendungen für Personaleinstellungen und -befähigungen (z.B. Untersuchungen für Feuerwehrleute) (K)	E14 Sonstige laufende Aufwendungen		50,00	50,00	50,00	50,00	50,00
561200	Sonstige Personal- und Versorgungsaufwendungen - Aufwendungen für Aus- und Fortbildung, Umschulung (K)	E14 Sonstige laufende Aufwendungen		100,00				
561500	Sonstige Personal- und Versorgungsaufwendungen - Aufwendungen für Dienst- und Schutzkleidung, persönliche Ausrüstungsgegenstände (K)	E14 Sonstige laufende Aufwendungen	152,04	150,00	150,00	150,00	150,00	150,00
562100	Aufwendungen für die Inanspruchnahme von Rechten und Diensten - Mieten, Pachten und Erbbauzinsen (auch Gerätemieten) (K)	E14 Sonstige laufende Aufwendungen	48,91	150,00	150,00	150,00	150,00	150,00
562200	Aufwendungen für die Inanspruchnahme von Rechten und Diensten - Leasing (K)	E14 Sonstige laufende Aufwendungen	2.537,70	2.800,00	2.800,00	2.800,00	2.800,00	2.800,00
562410	Aufwendungen für die Inanspruchnahme von Rechten und Diensten - Datenverarbeitung - laufende Lizenzaufwendungen (K) <i>Bem.: VSB-Verlag, Server-Eye, Netjapan</i>	E14 Sonstige laufende Aufwendungen	257,84	300,00	700,00	700,00	700,00	700,00

## Ergebnishaushalt nach Produkt und Konto

Produkt-Nr	Bezeichnung		Rechng.-Erg.					
Kontonr	Bezeichnung Konto (K) bzw. Buchungsstelle (B)	Gliederungsposition	Vorvorjahr 2017	Vorjahr 2018	Planjahr 2019	Planjahr 2020	Planjahr 2021	Planjahr 2022
	Bemerkung							
562510	Aufwendungen für die Inanspruchnahme von Rechten und Diensten - Sachverständigen-, Gerichts- und ähnliche Aufwendungen - Vergütungen (Honorar) einschl. Reisekosten an Sachverständige, Schornsteinfeger etc. (K) <i>Bem.: Elektro- + Brandschutzprüfung (2015, 2017 etc.)</i>	E14 Sonstige laufende Aufwendungen	795,22	600,00	2.000,00	600,00	2.000,00	600,00
563100	Geschäftsaufwendungen - Büromaterial (inkl. Verbrauchsmaterial für Geräte - Toner etc.) (K)	E14 Sonstige laufende Aufwendungen	2.238,05	2.200,00	2.500,00	2.500,00	2.500,00	2.500,00
563210	Geschäftsaufwendungen - Fachliteratur, Zeitschriften - Bücher inkl. Loseblattsammlung und Online-Zugänge von Schriften aller Art (K)	E14 Sonstige laufende Aufwendungen	79,79	100,00	100,00	100,00	100,00	100,00
563310	Geschäftsaufwendungen - Porto und Versandkosten - Porto (K)	E14 Sonstige laufende Aufwendungen	142,95	100,00	150,00	150,00	150,00	150,00
563410	Geschäftsaufwendungen - Telefon, Datenübertragungskosten - Fernmeldegebühren (K)	E14 Sonstige laufende Aufwendungen	863,69	800,00	900,00	900,00	900,00	900,00
563430	Geschäftsaufwendungen - Telefon, Datenübertragungskosten - Miete, Leasing einschließlich Grundgebühr (Anschlussleitungen) (K) <i>Bem.: neue TK-Anlage</i>	E14 Sonstige laufende Aufwendungen	562,25	700,00	700,00	700,00	700,00	700,00
563460	Geschäftsaufwendungen - Telefon, Datenübertragungskosten - Rundfunk- und Fernsehgebühren (K)	E14 Sonstige laufende Aufwendungen	69,96	100,00	100,00	100,00	100,00	100,00
563600	Geschäftsaufwendungen - Öffentlichkeitsarbeit (K)	E14 Sonstige laufende Aufwendungen		200,00	200,00	200,00	200,00	200,00
563900	Geschäftsaufwendungen - Sonstiges (K)	E14 Sonstige laufende Aufwendungen	80,80	100,00	100,00	100,00	100,00	100,00
564110	Aufwendungen für Beiträge, Versicherungen und Sonstiges - Versicherungsbeiträge - Gebäudeversicherungen (K)	E14 Sonstige laufende Aufwendungen	1.123,48	1.200,00	1.300,00	1.300,00	1.300,00	1.300,00
564140	Aufwendungen für Beiträge, Versicherungen und Sonstiges - Versicherungsbeiträge - Unfallversicherungen (K)	E14 Sonstige laufende Aufwendungen	113,23	150,00	150,00	150,00	150,00	150,00

## Ergebnishaushalt nach Produkt und Konto

Produkt-Nr	Bezeichnung		Rechng.-Erg.					
Kontonr	Bezeichnung Konto (K) bzw. Buchungsstelle (B)	Gliederungsposition	Vorvorjahr 2017	Vorjahr 2018	Planjahr 2019	Planjahr 2020	Planjahr 2021	Planjahr 2022
Bemerkung								
564200	Aufwendungen für Beiträge, Versicherungen und Sonstiges - Beiträge zu Wirtschaftsverbänden, Berufsvertretungen und Vereinen (K)	E14 Sonstige laufende Aufwendungen	25,00	50,00	50,00	50,00	50,00	50,00
581100	Bauhof - Leistungsabrechnung (K)	E22b Aufwendungen aus internen Leistungsbeziehungen	18.922,08	9.600,00	19.000,00	19.000,00	19.000,00	19.000,00
<b>Summe Aufwand:</b>			<b>147.766,53</b>	<b>195.750,00</b>	<b>192.120,00</b>	<b>152.980,00</b>	<b>154.770,00</b>	<b>153.670,00</b>
<b>Gesamt 211120 Grundschule Siefersheim:</b>			<b>- 147.766,53</b>	<b>- 195.750,00</b>	<b>- 185.000,00</b>	<b>- 145.860,00</b>	<b>- 147.650,00</b>	<b>- 146.550,00</b>

## Ergebnishaushalt nach Produkt und Konto

Produkt-Nr	Bezeichnung		Rechng.-Erg.					
Kontonr	Bezeichnung Konto (K) bzw. Buchungsstelle (B)	Gliederungsposition	Vorvorjahr 2017	Vorjahr 2018	Planjahr 2019	Planjahr 2020	Planjahr 2021	Planjahr 2022
	Bemerkung							
<b>211121</b>	<b>Grundschule Siefersheim - Turnhalle</b>							
415100	Erträge aus der Auflösung von Sonderposten aus Zuwendungen - Sonderposten aus Zuwendungen (K)	E2 Zuwendungen, allgemeine Umlagen und sonstige			7.900,00	7.900,00	7.900,00	7.900,00
		<b>Summe Ertrag:</b>			<b>7.900,00</b>	<b>7.900,00</b>	<b>7.900,00</b>	<b>7.900,00</b>
522120	Aufwendungen für Energie / Wasser / Abwasser / Abfall - Aufwendungen für Wasser, Abwasser und Müllabfuhr (K)	E10 Aufwendungen für Sach- und Dienstleistungen	201,60	200,00	200,00	200,00	200,00	200,00
523130	Aufwendungen für Unterhaltung und Bewirtschaftung - Unterhaltung der Grundstücke, Außenanlagen, Gebäude und Gebäudeeinrichtungen - Gebäude einschließlich der Bestandteile, die dem Gebäude zuzurechnen sind (K) <i>Bem.: lt. Mittelanmeldung 2018</i>	E10 Aufwendungen für Sach- und Dienstleistungen	1.265,45	14.000,00	7.000,00	1.000,00	1.000,00	100,00
523700	Aufwendungen für Unterhaltung und Bewirtschaftung - Unterhaltung der Betriebs- und Geschäftsausstattung (K)  <i>Bem.: Sportgeräte</i>	E10 Aufwendungen für Sach- und Dienstleistungen	1.064,70	1.000,00	1.000,00	1.000,00	1.000,00	1.000,00
524700	Weitere Verwaltungs- und Betriebsaufwendungen - Sonstige Verbrauchsmittel (z.B. Reinigungsmittel, Streusalz, Baustoffe, etc.) (K)	E10 Aufwendungen für Sach- und Dienstleistungen	568,55	600,00	500,00	500,00	500,00	500,00
529210	Sonstige Aufwendungen für Sach- und Dienstleistungen - Aufwendung für Dienstleistungen (z.B. Gebäudereinigung u.ä.) (K) <i>Bem.: 12 x 720 € + Sondereinigung</i>	E10 Aufwendungen für Sach- und Dienstleistungen	9.966,51	11.000,00	12.000,00	12.000,00	12.000,00	12.000,00
534500	Abschreibungen auf bebaute Grundstücke und grundstücksgleiche Rechte - mit Sportanlagen (K)	E11 Abschreibungen			11.290,00	11.290,00	11.290,00	11.290,00
538320	Abschreibungen auf Fahrzeuge, Maschinen und technische Anlagen, Betriebs- und Geschäftsausstattung - Betriebs- und Geschäftsausstattung - Betriebsausstattung (K)	E11 Abschreibungen			90,00	90,00	90,00	90,00
562510	Aufwendungen für die Inanspruchnahme von Rechten und Diensten - Sachverständigen-, Gerichts- und ähnliche Aufwendungen - Vergütungen (Honorar) einschl. Reisekosten an Sachverständige, Schornsteinfeger etc. (K) <i>Bem.: Elektro- + Brandschutzprüfung (2015, 2017 etc.)</i>	E14 Sonstige laufende Aufwendungen	795,22	300,00	700,00	300,00	700,00	300,00
564110	Aufwendungen für Beiträge, Versicherungen und Sonstiges - Versicherungsbeiträge - Gebäudeversicherungen (K)	E14 Sonstige laufende Aufwendungen	359,86	400,00	400,00	400,00	400,00	400,00

## Ergebnishaushalt nach Produkt und Konto

Produkt-Nr	Bezeichnung		Rechng.-Erg.					
Kontonr	Bezeichnung Konto (K) bzw. Buchungsstelle (B)	Gliederungsposition	Vorvorjahr 2017	Vorjahr 2018	Planjahr 2019	Planjahr 2020	Planjahr 2021	Planjahr 2022
Bemerkung								
581100	Bauhof - Leistungsabrechnung (K)	E22b Aufwendungen aus internen Leistungsbeziehungen	73,56					
<b>Summe Aufwand:</b>			<b>14.295,45</b>	<b>27.500,00</b>	<b>33.180,00</b>	<b>26.780,00</b>	<b>27.180,00</b>	<b>25.880,00</b>
<b>Gesamt 211121 Grundschule Siefersheim - Turnhalle :</b>			<b>- 14.295,45</b>	<b>- 27.500,00</b>	<b>- 25.280,00</b>	<b>- 18.880,00</b>	<b>- 19.280,00</b>	<b>- 17.980,00</b>

## Ergebnishaushalt nach Produkt und Konto

Produkt-Nr	Bezeichnung		Rechng.-Erg.					
Kontonr	Bezeichnung Konto (K) bzw. Buchungsstelle (B)	Gliederungsposition	Vorvorjahr 2017	Vorjahr 2018	Planjahr 2019	Planjahr 2020	Planjahr 2021	Planjahr 2022
	Bemerkung							
<b>211122</b>	<b>Grundschule Siefersheim - Betreuende Grundschule</b>							
414420	Zuweisungen und Zuschüsse für laufende Zwecke - vom öffentlichen Bereich - vom Land (K)	E2 Zuwendungen, allgemeine Umlagen und sonstige	6.189,29	6.200,00	6.300,00	6.300,00	6.300,00	6.300,00
435100	Beteiligung Schülerbetreuungskosten (K)	E4 Öffentlich-rechtliche Leistungsentgelte	30.240,00	31.000,00	30.000,00	30.000,00	30.000,00	30.000,00
	<i>Bem.: Umgesetzt von Prod. 211120</i>							
441400	Privatrechtliche Leistungsentgelte - Beteiligung Essenskosten (K)	E5 Privatrechtliche Leistungsentgelte	22.251,02	18.000,00	18.000,00	18.000,00	18.000,00	18.000,00
		<b>Summe Ertrag:</b>	<b>58.680,31</b>	<b>55.200,00</b>	<b>54.300,00</b>	<b>54.300,00</b>	<b>54.300,00</b>	<b>54.300,00</b>
502210	Dienstbezüge und dergleichen - Arbeitnehmer - Vergütungen (K)	E9 Personal- und Versorgungsaufwendunge	70.723,36	75.990,00	87.220,00	88.090,00	89.770,00	91.560,00
502220	Dienstbezüge und dergleichen - Arbeitnehmer - Leistungszulagen (K)	E9 Personal- und Versorgungsaufwendunge	1.103,68	500,00	800,00	800,00	800,00	800,00
503200	Beiträge zu Versorgungskassen - Arbeitnehmer (K)	E9 Personal- und Versorgungsaufwendunge	5.694,89	6.080,00	6.740,00	6.810,00	6.940,00	7.080,00
504200	Beiträge zur gesetzlichen Sozialversicherung - Arbeitnehmer (K)	E9 Personal- und Versorgungsaufwendunge	14.295,23	15.260,00	17.670,00	17.850,00	18.180,00	18.550,00
506290	Personalnebenaufwendungen - Arbeitnehmer - Sonstige (K)	E9 Personal- und Versorgungsaufwendunge	33,54	50,00	50,00	50,00	50,00	50,00
509100	Pauschalierte Lohnsteuer (auch Zahlungen über Knappschaft) (K)	E9 Personal- und Versorgungsaufwendunge	13,08					
522130	Aufwendungen für Energie / Wasser / Abwasser / Abfall - Abfallbeseitigung (Bauschutt, Grünabfälle usw) außerhalb der Hausmüllabfuhr (K)	E10 Aufwendungen für Sach- und Dienstleistungen	245,84	200,00	200,00	200,00	200,00	200,00
523800	Aufwendungen für Unterhaltung und Bewirtschaftung - Geringwertige Geräte, Ausstattungs-, Ausrüstungs- und sonstige Gebrauchsgegenstände (K)	E10 Aufwendungen für Sach- und Dienstleistungen	22,02	200,00	100,00	100,00	100,00	100,00
524200	Weitere Verwaltungs- und Betriebsaufwendungen - Verpflegung - Essenskosten, Speisen, Lebensmittel inkl. Getränke (auch Schüler etc.) (K)	E10 Aufwendungen für Sach- und Dienstleistungen	17.942,50	18.000,00	18.000,00	18.000,00	18.000,00	18.000,00
524400	Weitere Verwaltungs- und Betriebsaufwendungen - Verbrauchsmaterial (z.B.Laborbedarf, Werkstättenbedarf, Lebensmittel, Arzneimittel, Verbandsstoffe, Sanitätsverbrauchsmaterial, Saat- und Pflanzgut, )Düngemittel (K)	E10 Aufwendungen für Sach- und Dienstleistungen	65,41	200,00	100,00	100,00	100,00	100,00

## Ergebnishaushalt nach Produkt und Konto

Produkt-Nr	Bezeichnung		Rechng.-Erg.					
Kontonr	Bezeichnung Konto (K) bzw. Buchungsstelle (B)	Gliederungsposition	Vorvorjahr 2017	Vorjahr 2018	Planjahr 2019	Planjahr 2020	Planjahr 2021	Planjahr 2022
	Bemerkung							
524700	Weitere Verwaltungs- und Betriebsaufwendungen - Sonstige Verbrauchsmittel (z.B. Reinigungsmittel, Streusalz, Baustoffe, etc.) (K)	E10 Aufwendungen für Sach- und Dienstleistungen	230,95	250,00	450,00	450,00	450,00	450,00
529210	Sonstige Aufwendungen für Sach- und Dienstleistungen - Aufwendung für Dienstleistungen (z.B. Gebäudereinigung u.ä.) (K) <i>Bem.: 12 x 220 € + Sonderreinigung "Küche"</i>	E10 Aufwendungen für Sach- und Dienstleistungen	2.289,78	1.800,00	3.500,00	3.500,00	3.500,00	3.500,00
538320	Abschreibungen auf Fahrzeuge, Maschinen und technische Anlagen, Betriebs- und Geschäftsausstattung - Betriebs- und Geschäftsausstattung - Betriebsausstattung (K)	E11 Abschreibungen			640,00	640,00	540,00	40,00
538330	Abschreibungen auf Fahrzeuge, Maschinen und technische Anlagen, Betriebs- und Geschäftsausstattung - Betriebs- und Geschäftsausstattung - Geschäftsausstattung (K)	E11 Abschreibungen			280,00	280,00	180,00	50,00
561100	Sonstige Personal- und Versorgungsaufwendungen - Aufwendungen für Personaleinstellungen und -befähigungen (z.B. Untersuchungen für Feuerwehrleute) (K)	E14 Sonstige laufende Aufwendungen	113,43	100,00	50,00	50,00	50,00	50,00
561310	Sonstige Personal- und Versorgungsaufwendungen - Aufwendungen für übernommene Reisekosten für Dienstreisen und Dienstgänge - Fahrtkostenerstattung (K)	E14 Sonstige laufende Aufwendungen	28,50	100,00	50,00	50,00	50,00	50,00
562100	Aufwendungen für die Inanspruchnahme von Rechten und Diensten - Mieten, Pachten und Erbbauzinsen (auch Gerätemieten) (K)	E14 Sonstige laufende Aufwendungen	640,32	700,00	700,00	700,00	700,00	700,00
	<b>Summe Aufwand:</b>		<b>113.442,53</b>	<b>119.430,00</b>	<b>136.550,00</b>	<b>137.670,00</b>	<b>139.610,00</b>	<b>141.280,00</b>
	<b>Gesamt 211122 Grundschule Siefersheim - Betreuende Grundschule:</b>		<b>- 54.762,22</b>	<b>- 64.230,00</b>	<b>- 82.250,00</b>	<b>- 83.370,00</b>	<b>- 85.310,00</b>	<b>- 86.980,00</b>



## Ergebnishaushalt nach Produkt und Konto

Produkt-Nr	Bezeichnung		Rechng.-Erg.					
Kontonr	Bezeichnung Konto (K) bzw. Buchungsstelle (B)	Gliederungsposition	Vorvorjahr 2017	Vorjahr 2018	Planjahr 2019	Planjahr 2020	Planjahr 2021	Planjahr 2022
	Bemerkung							
<b>211130</b>	<b>Grundschule Wöllstein</b>							
415100	Erträge aus der Auflösung von Sonderposten aus Zuwendungen - Sonderposten aus Zuwendungen (K)	E2 Zuwendungen, allgemeine Umlagen und sonstige			22.940,00	22.810,00	22.810,00	22.810,00
442590	Kostenerstattungen und Kostenumlagen - vom privaten Bereich - vom sonstigen privaten Bereich (z.B. Nebenkosten, Schadensersatz u.ä.) (K) <i>Bem.: ggfls. umzusetzen nach 442900</i>	E6 Kostenerstattungen und Kostenumlagen	6,50					
462700	Weitere sonstige laufende Erträge - Versicherungserstattungen (K)	E7 Sonstige laufende Erträge	77.336,89					
		<b>Summe Ertrag:</b>	<b>77.343,39</b>		<b>22.940,00</b>	<b>22.810,00</b>	<b>22.810,00</b>	<b>22.810,00</b>
502210	Dienstbezüge und dergleichen - Arbeitnehmer - Vergütungen (K)	E9 Personal- und Versorgungsaufwendunge	89.520,62	96.640,00	79.970,00	80.770,00	82.310,00	83.950,00
502220	Dienstbezüge und dergleichen - Arbeitnehmer - Leistungszulagen (K)	E9 Personal- und Versorgungsaufwendunge	1.465,18	400,00	1.400,00	1.400,00	1.400,00	1.400,00
503200	Beiträge zu Versorgungskassen - Arbeitnehmer (K)	E9 Personal- und Versorgungsaufwendunge	7.361,30	7.770,00	6.390,00	6.460,00	6.580,00	6.710,00
504200	Beiträge zur gesetzlichen Sozialversicherung - Arbeitnehmer (K)	E9 Personal- und Versorgungsaufwendunge	19.472,73	20.340,00	16.930,00	17.100,00	17.420,00	17.770,00
506290	Personalnebenaufwendungen - Arbeitnehmer - Sonstige (K)	E9 Personal- und Versorgungsaufwendunge	87,48	100,00	100,00	100,00	100,00	100,00
509100	Pauschalierte Lohnsteuer (auch Zahlungen über Knappschaft) (K)	E9 Personal- und Versorgungsaufwendunge	206,61	90,00	100,00	100,00	100,00	100,00
522100	Aufwendungen für Energie / Wasser / Abwasser / Abfall - Aufwendungen für Energie (Heizenergie inkl. Heizstrom) (K)	E10 Aufwendungen für Sach- und Dienstleistungen	14.123,76	16.000,00	16.000,00	16.000,00	16.000,00	16.000,00
522110	Aufwendungen für Energie / Wasser / Abwasser / Abfall - Aufwendungen für Energie (Stromkosten) (K)	E10 Aufwendungen für Sach- und Dienstleistungen	8.085,18	10.000,00	9.000,00	9.000,00	9.000,00	9.000,00
522120	Aufwendungen für Energie / Wasser / Abwasser / Abfall - Aufwendungen für Wasser, Abwasser und Müllabfuhr (K)	E10 Aufwendungen für Sach- und Dienstleistungen	5.712,70	5.800,00	6.000,00	6.000,00	6.000,00	6.000,00
522130	Aufwendungen für Energie / Wasser / Abwasser / Abfall - Abfallbeseitigung (Bauschutt, Grünabfälle usw) außerhalb der Hausmüllabfuhr (K)	E10 Aufwendungen für Sach- und Dienstleistungen	415,93	500,00	500,00	500,00	500,00	500,00

## Ergebnishaushalt nach Produkt und Konto

Produkt-Nr	Bezeichnung		Rechng.-Erg.					
Kontonr	Bezeichnung Konto (K) bzw. Buchungsstelle (B)	Gliederungsposition	Vorvorjahr 2017	Vorjahr 2018	Planjahr 2019	Planjahr 2020	Planjahr 2021	Planjahr 2022
	Bemerkung							
523120	Aufwendungen für Unterhaltung und Bewirtschaftung - Unterhaltung der Grundstücke, Außenanlagen, Gebäude und Gebäudeeinrichtungen - Außenanlagen (K)	E10 Aufwendungen für Sach- und Dienstleistungen	3.879,49	15.000,00	3.000,00	3.000,00	3.000,00	3.000,00
523130	Aufwendungen für Unterhaltung und Bewirtschaftung - Unterhaltung der Grundstücke, Außenanlagen, Gebäude und Gebäudeeinrichtungen - Gebäude einschließlich der Bestandteile, die dem Gebäude zuzurechnen sind (K) <i>Bem.: lt. Mittelanmeldung 2019</i>	E10 Aufwendungen für Sach- und Dienstleistungen	81.159,82	40.000,00	108.000,00	10.000,00	10.000,00	10.000,00
523240	Aufwendungen für Unterhaltung und Bewirtschaftung - Bewirtschaftung der Grundstücke, Außenanlagen, Gebäude und Gebäudeeinrichtungen - Betriebsvorrichtungen, die im Gebäude eingebaut sind (K) <i>Bem.: umgesetzt nach 523700</i>	E10 Aufwendungen für Sach- und Dienstleistungen		1.600,00				
523600	Aufwendungen für Unterhaltung und Bewirtschaftung - Unterhaltung der Maschinen und technischen Anlagen (K)	E10 Aufwendungen für Sach- und Dienstleistungen	284,34	800,00	400,00	400,00	400,00	400,00
523610	Aufwendungen für Unterhaltung und Bewirtschaftung - Unterhaltung u. Bewirtschaftung der Maschinen u. techn. Anlagen - Betriebsstoffe (K)	E10 Aufwendungen für Sach- und Dienstleistungen	150,96	150,00	150,00	150,00	150,00	150,00
523700	Aufwendungen für Unterhaltung und Bewirtschaftung - Unterhaltung der Betriebs- und Geschäftsausstattung (K) <i>Bem.: Zusammengeführt u.a. von 523240</i>	E10 Aufwendungen für Sach- und Dienstleistungen	547,96	800,00	4.000,00	4.000,00	4.000,00	4.000,00
523800	Aufwendungen für Unterhaltung und Bewirtschaftung - Geringwertige Geräte, Ausstattungs-, Ausrüstungs- und sonstige Gebrauchsgegenstände (K)	E10 Aufwendungen für Sach- und Dienstleistungen	2.240,27	1.600,00	2.500,00	2.500,00	2.500,00	2.500,00
524400	Weitere Verwaltungs- und Betriebsaufwendungen - Verbrauchsmaterial (z.B.Laborbedarf, Werkstättenbedarf, Lebensmittel, Arzneimittel, Verbandsstoffe, Sanitätsverbrauchsmaterial, Saat- und Pflanzgut, )Düngemittel (K)	E10 Aufwendungen für Sach- und Dienstleistungen	1.692,40	1.800,00	1.800,00	1.800,00	1.800,00	1.800,00
524500	Weitere Verwaltungs- und Betriebsaufwendungen - Lehr- und Unterrichtsmittel (Landkarten, Filme, Zeichnungen, physikalische und chemische Stoffe), Lernmittel, Schulbücher, Werkstoffe, Bastelmaterial (K)	E10 Aufwendungen für Sach- und Dienstleistungen	4.845,29	2.200,00	2.200,00	2.200,00	2.200,00	2.200,00
524510	Weitere Verwaltungs- und Betriebsaufwendungen - Spiel- und Bastelmaterial (K)	E10 Aufwendungen für Sach- und Dienstleistungen	948,79	600,00	600,00	600,00	600,00	600,00

## Ergebnishaushalt nach Produkt und Konto

Produkt-Nr	Bezeichnung		Rechng.-Erg.					
Kontonr	Bezeichnung Konto (K) bzw. Buchungsstelle (B)	Gliederungsposition	Vorvorjahr 2017	Vorjahr 2018	Planjahr 2019	Planjahr 2020	Planjahr 2021	Planjahr 2022
	Bemerkung							
524700	Weitere Verwaltungs- und Betriebsaufwendungen - Sonstige Verbrauchsmittel (z.B. Reinigungsmittel, Streusalz, Baustoffe, etc.) (K)	E10 Aufwendungen für Sach- und Dienstleistungen	7.287,79	7.000,00	7.000,00	7.000,00	7.000,00	7.000,00
524800	Weitere Verwaltungs- und Betriebsaufwendungen - Sonstige bezogene Leistungen (u.a. Klassenfahrten, Sportstätten- und Schwimmbadfahrten, VG-Bus und sonstige Beförderungsleistungen) (K)	E10 Aufwendungen für Sach- und Dienstleistungen		100,00	200,00	200,00	200,00	200,00
524900	Weitere Verwaltungs- und Betriebsaufwendungen - Sonstige Aufwendungen für Sachleistungen (K)	E10 Aufwendungen für Sach- und Dienstleistungen	104,00	200,00	200,00	200,00	200,00	200,00
525590	Kostenerstattungen - an den privaten Bereich - an den sonstigen privaten Bereich (K)	E10 Aufwendungen für Sach- und Dienstleistungen	593,90					
525900	Kostenerstattungen - an Sonstige (K)	E10 Aufwendungen für Sach- und Dienstleistungen	14.402,54	19.000,00	17.500,00	17.500,00	17.500,00	17.500,00
	<i>Bem.: Vereinbarung Sozialarbeit</i>							
529200	Sonstige Aufwendungen für Sach- und Dienstleistungen - sonstige Aufwendungen für Dienstleistungen (K)	E10 Aufwendungen für Sach- und Dienstleistungen	3.063,74	4.500,00	3.500,00	3.500,00	3.500,00	3.500,00
529210	Sonstige Aufwendungen für Sach- und Dienstleistungen - Aufwendung für Dienstleistungen (z.B. Gebäudereinigung u.ä.) (K)	E10 Aufwendungen für Sach- und Dienstleistungen	8.800,48	7.500,00	2.000,00	2.000,00	2.000,00	2.000,00
	<i>Bem.: Sonderreinigungen und Vertretungen</i>							
532100	Abschreibungen auf immaterielle Vermögensgegenstände - gewerbliche Schutzrechte und ähnliche Rechte und Werte sowie Lizenzen an solchen Rechten und Werten (K)	E11 Abschreibungen			570,00	70,00	70,00	70,00
534300	Abschreibungen auf bebaute Grundstücke und grundstücksgleiche Rechte - mit Schulgebäuden und Schulturnhallen (K)	E11 Abschreibungen			35.890,00	35.710,00	35.710,00	35.710,00
538200	Abschreibungen auf Fahrzeuge, Maschinen und technische Anlagen, Betriebs- und Geschäftsausstattung - Maschinen und technische Anlagen (K)	E11 Abschreibungen			40,00	40,00	10,00	
538320	Abschreibungen auf Fahrzeuge, Maschinen und technische Anlagen, Betriebs- und Geschäftsausstattung - Betriebs- und Geschäftsausstattung (K)	E11 Abschreibungen			1.400,00	1.360,00	1.000,00	750,00

## Ergebnishaushalt nach Produkt und Konto

Produkt-Nr	Bezeichnung		Rechng.-Erg.					
Kontonr	Bezeichnung Konto (K) bzw. Buchungsstelle (B)	Gliederungsposition	Vorvorjahr 2017	Vorjahr 2018	Planjahr 2019	Planjahr 2020	Planjahr 2021	Planjahr 2022
	Bemerkung							
538330	Abschreibungen auf Fahrzeuge, Maschinen und technische Anlagen, Betriebs- und Geschäftsausstattung - Betriebs- und Geschäftsausstattung - Geschäftsausstattung (K)	E11 Abschreibungen			5.140,00	4.250,00	2.540,00	2.020,00
561310	Sonstige Personal- und Versorgungsaufwendungen - Aufwendungen für übernommene Reisekosten für Dienstreisen und Dienstgänge - Fahrtkostenerstattung (K)	E14 Sonstige laufende Aufwendungen	147,00	100,00	150,00	150,00	150,00	150,00
561500	Sonstige Personal- und Versorgungsaufwendungen - Aufwendungen für Dienst- und Schutzkleidung, persönliche Ausrüstungsgegenstände (K)	E14 Sonstige laufende Aufwendungen	165,41	150,00	150,00	150,00	150,00	150,00
562100	Aufwendungen für die Inanspruchnahme von Rechten und Diensten - Mieten, Pachten und Erbbauzinsen (auch Gerätemieten) (K)	E14 Sonstige laufende Aufwendungen	164,22	150,00	1.300,00	1.300,00	1.300,00	1.300,00
562200	Aufwendungen für die Inanspruchnahme von Rechten und Diensten - Leasing (K)	E14 Sonstige laufende Aufwendungen	4.146,89	3.000,00	4.500,00	4.500,00	4.500,00	4.500,00
562410	Aufwendungen für die Inanspruchnahme von Rechten und Diensten - Datenverarbeitung - laufende Lizenzaufwendungen (K) <i>Bem.: VSB-Verlag, Server-Eye, Netjapan</i>	E14 Sonstige laufende Aufwendungen	305,49	350,00	700,00	700,00	700,00	700,00
562430	Aufwendungen für die Inanspruchnahme von Rechten und Diensten - Datenverarbeitung - Unterhaltung Software, Pflege und Updates (K)	E14 Sonstige laufende Aufwendungen	2.427,60	2.800,00	3.000,00	3.000,00	3.000,00	3.000,00
562440	Aufwendungen für die Inanspruchnahme von Rechten und Diensten - Datenverarbeitung - Unterhaltung Hardware (K)	E14 Sonstige laufende Aufwendungen	209,20	1.000,00	1.000,00	1.000,00	1.000,00	1.000,00
562510	Aufwendungen für die Inanspruchnahme von Rechten und Diensten - Sachverständigen-, Gerichts- und ähnliche Aufwendungen - Vergütungen (Honorar) einschl. Reisekosten an Sachverständige, Schornsteinfeger etc. (K) <i>Bem.: Elektro- + Brandschutzprüfung (2015, 2017 etc.)</i>	E14 Sonstige laufende Aufwendungen	564,03	1.200,00	3.000,00	1.200,00	3.000,00	1.200,00
563100	Geschäftsaufwendungen - Büromaterial (inkl. Verbrauchsmaterial für Geräte - Toner etc.) (K)	E14 Sonstige laufende Aufwendungen	2.358,12	2.600,00	3.200,00	3.200,00	3.200,00	3.200,00
563210	Geschäftsaufwendungen - Fachliteratur, Zeitschriften - Bücher inkl. Loseblattsammlung und Online-Zugänge von Schriften aller Art (K)	E14 Sonstige laufende Aufwendungen	689,94	650,00	700,00	700,00	700,00	700,00

## Ergebnishaushalt nach Produkt und Konto

Produkt-Nr	Bezeichnung		Rechng.-Erg.					
Kontonr	Bezeichnung Konto (K) bzw. Buchungsstelle (B)	Gliederungsposition	Vorvorjahr 2017	Vorjahr 2018	Planjahr 2019	Planjahr 2020	Planjahr 2021	Planjahr 2022
	Bemerkung							
563310	Geschäftsaufwendungen - Porto und Versandkosten - Porto (K)	E14 Sonstige laufende Aufwendungen	193,05	250,00	250,00	250,00	250,00	250,00
563410	Geschäftsaufwendungen - Telefon, Datenübertragungskosten - Fernmeldegebühren (K)	E14 Sonstige laufende Aufwendungen	808,27	850,00	850,00	850,00	850,00	850,00
563430	Geschäftsaufwendungen - Telefon, Datenübertragungskosten - Miete, Leasing einschließlich Grundgebühr (Anschlussleitungen) (K) <i>Bem.: TK-Anlage</i>	E14 Sonstige laufende Aufwendungen	745,68	800,00	800,00	800,00	800,00	800,00
563460	Geschäftsaufwendungen - Telefon, Datenübertragungskosten - Rundfunk- und Fernsehgebühren (K) <i>Bem.: Reduzierung wg. Umstellung Gebührenstruktur</i>	E14 Sonstige laufende Aufwendungen	69,96	100,00	100,00	100,00	100,00	100,00
563530	Geschäftsaufwendungen - öffentliche Bekanntmachungen - Internet-Präsenz, Homepage (K) <i>Bem.: Schul-Homepage</i>	E14 Sonstige laufende Aufwendungen	85,65	100,00	100,00	100,00	100,00	100,00
563600	Geschäftsaufwendungen - Öffentlichkeitsarbeit (K)	E14 Sonstige laufende Aufwendungen	15,32	200,00	200,00	200,00	200,00	200,00
564110	Aufwendungen für Beiträge, Versicherungen und Sonstiges - Versicherungsbeiträge - Gebäudeversicherungen (K)	E14 Sonstige laufende Aufwendungen	1.643,05	1.700,00	1.900,00	1.900,00	1.900,00	1.900,00
564140	Aufwendungen für Beiträge, Versicherungen und Sonstiges - Versicherungsbeiträge - Unfallversicherungen (K)	E14 Sonstige laufende Aufwendungen	150,17	200,00	200,00	200,00	200,00	200,00
564200	Aufwendungen für Beiträge, Versicherungen und Sonstiges - Beiträge zu Wirtschaftsverbänden, Berufsvertretungen und Vereinen (K)	E14 Sonstige laufende Aufwendungen			50,00	50,00	50,00	50,00
564300	Aufwendungen für Beiträge, Versicherungen und Sonstiges - Sonstige Beiträge (WKB, LWK, Wege etc.) (K) <i>Bem.: WKB-Straßen</i>	E14 Sonstige laufende Aufwendungen		500,00	1.000,00	1.000,00	1.000,00	1.000,00
581100	Bauhof - Leistungsabrechnung (K)	E22b Aufwendungen aus internen Leistungsbeziehungen	23.657,20	26.000,00	23.500,00	23.500,00	23.500,00	23.500,00
		<b>Summe Aufwand:</b>	<b>314.999,51</b>	<b>303.190,00</b>	<b>379.130,00</b>	<b>278.760,00</b>	<b>280.440,00</b>	<b>279.980,00</b>

### Ergebnishaushalt nach Produkt und Konto

Produkt-Nr	Bezeichnung			Rechng.-Erg.					
Kontonr	Bezeichnung Konto (K) bzw. Buchungsstelle (B)	Gliederungsposition	Vorvorjahr 2017	Vorjahr 2018	Planjahr 2019	Planjahr 2020	Planjahr 2021	Planjahr 2022	
Bemerkung									
<b>Gesamt 211130 Grundschule Wöllstein:</b>				- 237.656,12	- 303.190,00	- 356.190,00	- 255.950,00	- 257.630,00	- 257.170,00

## Ergebnishaushalt nach Produkt und Konto

Produkt-Nr	Bezeichnung		Rechng.-Erg.					
Kontonr	Bezeichnung Konto (K) bzw. Buchungsstelle (B)	Gliederungsposition	Vorvorjahr 2017	Vorjahr 2018	Planjahr 2019	Planjahr 2020	Planjahr 2021	Planjahr 2022
	Bemerkung							
<b>211131</b>	<b>Grundschule Wöllstein - Turnhalle</b>							
415100	Erträge aus der Auflösung von Sonderposten aus Zuwendungen - Sonderposten aus Zuwendungen (K)	E2 Zuwendungen, allgemeine Umlagen und sonstige			3.650,00	3.650,00	3.650,00	3.650,00
		<b>Summe Ertrag:</b>			<b>3.650,00</b>	<b>3.650,00</b>	<b>3.650,00</b>	<b>3.650,00</b>
522100	Aufwendungen für Energie / Wasser / Abwasser / Abfall - Aufwendungen für Energie (Heizenergie inkl. Heizstrom) (K)	E10 Aufwendungen für Sach- und Dienstleistungen	5.404,17	10.000,00	6.000,00	6.000,00	6.000,00	6.000,00
523130	Aufwendungen für Unterhaltung und Bewirtschaftung - Unterhaltung der Grundstücke, Außenanlagen, Gebäude und Gebäudeeinrichtungen - Gebäude einschließlich der Bestandteile, die dem Gebäude zuzurechnen sind (K) <i>Bem.: lt. Mittelanmeldung 2019</i>	E10 Aufwendungen für Sach- und Dienstleistungen	997,74	25.000,00	41.000,00	3.000,00	3.000,00	300,00
523230	Aufwendungen für Unterhaltung und Bewirtschaftung - Bewirtschaftung der Grundstücke, Außenanlagen, Gebäude und Gebäudeeinrichtungen - Gebäude einschließlich der Bestandteile, die dem Gebäude zuzurechnen sind (K)	E10 Aufwendungen für Sach- und Dienstleistungen	134,91					
523700	Aufwendungen für Unterhaltung und Bewirtschaftung - Unterhaltung der Betriebs- und Geschäftsausstattung (K) <i>Bem.: Sportgeräte (Wartung Geräte 2018!)</i>	E10 Aufwendungen für Sach- und Dienstleistungen	407,93	4.000,00	800,00	800,00	800,00	800,00
523800	Aufwendungen für Unterhaltung und Bewirtschaftung - Geringwertige Geräte, Ausstattungs-, Ausrüstungs- und sonstige Gebrauchsgegenstände (K)	E10 Aufwendungen für Sach- und Dienstleistungen	195,15	100,00	100,00	100,00	100,00	100,00
524500	Weitere Verwaltungs- und Betriebsaufwendungen - Lehr- und Unterrichtsmittel (Landkarten, Filme, Zeichnungen, physikalische und chemische Stoffe), Lernmittel, Schulbücher, Werkstoffe, Bastelmaterial (K) <i>Bem.: Sportgeräte</i>	E10 Aufwendungen für Sach- und Dienstleistungen		600,00	600,00	600,00	600,00	600,00
529210	Sonstige Aufwendungen für Sach- und Dienstleistungen - Aufwendung für Dienstleistungen (z.B. Gebäudereinigung u.ä.) (K) <i>Bem.: Sonderreinigung</i>	E10 Aufwendungen für Sach- und Dienstleistungen	246,43	700,00	800,00	800,00	800,00	800,00
534300	Abschreibungen auf bebaute Grundstücke und grundstücksgleiche Rechte - mit Schulgebäuden und Schulturnhallen (K)	E11 Abschreibungen			940,00	940,00	940,00	940,00
534500	Abschreibungen auf bebaute Grundstücke und grundstücksgleiche Rechte - mit Sportanlagen (K)	E11 Abschreibungen			6.180,00	6.180,00	6.180,00	6.180,00

## Ergebnishaushalt nach Produkt und Konto

Produkt-Nr	Bezeichnung		Rechng.-Erg.					
Kontonr	Bezeichnung Konto (K) bzw. Buchungsstelle (B)	Gliederungsposition	Vorvorjahr 2017	Vorjahr 2018	Planjahr 2019	Planjahr 2020	Planjahr 2021	Planjahr 2022
Bemerkung								
538320	Abschreibungen auf Fahrzeuge, Maschinen und technische Anlagen, Betriebs- und Geschäftsausstattung - Betriebs- und Geschäftsausstattung - Betriebsausstattung (K)	E11 Abschreibungen			210,00	210,00	170,00	100,00
538330	Abschreibungen auf Fahrzeuge, Maschinen und technische Anlagen, Betriebs- und Geschäftsausstattung - Betriebs- und Geschäftsausstattung - Geschäftsausstattung (K)	E11 Abschreibungen			70,00	70,00	70,00	10,00
562510	Aufwendungen für die Inanspruchnahme von Rechten und Diensten - Sachverständigen-, Gerichts- und ähnliche Aufwendungen - Vergütungen (Honorar) einschl. Reisekosten an Sachverständige, Schornsteinfeger etc. (K)	E14 Sonstige laufende Aufwendungen	58,29	100,00	200,00	200,00	200,00	200,00
581100	Bauhof - Leistungsabrechnung (K)	E22b Aufwendungen aus internen Leistungsbeziehungen	560,86	900,00	500,00	500,00	500,00	500,00
<b>Summe Aufwand:</b>			<b>8.005,48</b>	<b>41.400,00</b>	<b>57.400,00</b>	<b>19.400,00</b>	<b>19.360,00</b>	<b>16.530,00</b>
<b>Gesamt 211131 Grundschule Wöllstein - Turnhalle:</b>			<b>- 8.005,48</b>	<b>- 41.400,00</b>	<b>- 53.750,00</b>	<b>- 15.750,00</b>	<b>- 15.710,00</b>	<b>- 12.880,00</b>



## Ergebnishaushalt nach Produkt und Konto

Produkt-Nr	Bezeichnung		Rechng.-Erg.					
Kontonr	Bezeichnung Konto (K) bzw. Buchungsstelle (B)	Gliederungsposition	Vorvorjahr 2017	Vorjahr 2018	Planjahr 2019	Planjahr 2020	Planjahr 2021	Planjahr 2022
	Bemerkung							
<b>211132</b>	<b>Grundschule Wöllstein - Ganztagschule</b>							
414420	Zuweisungen und Zuschüsse für laufende Zwecke - vom öffentlichen Bereich - vom Land (K)	E2 Zuwendungen, allgemeine Umlagen und sonstige	4.291,33	4.300,00	4.300,00	4.300,00	4.300,00	4.300,00
435100	Beteiligung Schülerbetreuungskosten (K)	E4 Öffentlich-rechtliche Leistungsentgelte	7.882,50	8.000,00	8.600,00	8.600,00	8.600,00	8.600,00
	<i>Bem.: Umgesetzt von Prod. 211130</i>							
441400	Privatrechtliche Leistungsentgelte - Beteiligung Essenskosten (K)	E5 Privatrechtliche Leistungsentgelte	40.434,03	34.000,00	40.000,00	40.000,00	40.000,00	40.000,00
466110	Nicht zahlungswirksame ordentliche Erträge - Erträge aus der Auflösung von Wertberichtigungen, Sonderposten und Rückstellungen - Erträge aus der Auflösung von Wertberichtigungen auf Forderungen (K)	E7 Sonstige laufende Erträge	605,00					
		<b>Summe Ertrag:</b>	<b>53.212,86</b>	<b>46.300,00</b>	<b>52.900,00</b>	<b>52.900,00</b>	<b>52.900,00</b>	<b>52.900,00</b>
502210	Dienstbezüge und dergleichen - Arbeitnehmer - Vergütungen (K)	E9 Personal- und Versorgungsaufwundunge	9.507,42	10.420,00	9.980,00	10.080,00	10.280,00	10.480,00
502220	Dienstbezüge und dergleichen - Arbeitnehmer - Leistungszulagen (K)	E9 Personal- und Versorgungsaufwundunge	142,20	50,00	100,00	100,00	100,00	100,00
503200	Beiträge zu Versorgungskassen - Arbeitnehmer (K)	E9 Personal- und Versorgungsaufwundunge	772,03	830,00	800,00	810,00	820,00	840,00
504200	Beiträge zur gesetzlichen Sozialversicherung - Arbeitnehmer (K)	E9 Personal- und Versorgungsaufwundunge	2.094,34	2.270,00	2.170,00	2.190,00	2.230,00	2.270,00
509100	Pauschalierte Lohnsteuer (auch Zahlungen über Knappschaft) (K)	E9 Personal- und Versorgungsaufwundunge	192,99	210,00	200,00	200,00	200,00	210,00
523600	Aufwendungen für Unterhaltung und Bewirtschaftung - Unterhaltung der Maschinen und technischen Anlagen (K)	E10 Aufwendungen für Sach- und Dienstleistungen	183,61	350,00	250,00	250,00	250,00	250,00
523800	Aufwendungen für Unterhaltung und Bewirtschaftung - Geringwertige Geräte, Ausstattungs-, Ausrüstungs- und sonstige Verbrauchsgegenstände (K)	E10 Aufwendungen für Sach- und Dienstleistungen	957,15	500,00	500,00	500,00	500,00	500,00
524200	Weitere Verwaltungs- und Betriebsaufwendungen - Verpflegung - Essenskosten, Speisen, Lebensmittel inkl. Getränke (auch Schüler etc.) (K)	E10 Aufwendungen für Sach- und Dienstleistungen	47.457,20	48.000,00	50.000,00	50.000,00	50.000,00	50.000,00
524510	Weitere Verwaltungs- und Betriebsaufwendungen - Spiel- und Bastelmaterial (K)	E10 Aufwendungen für Sach- und Dienstleistungen	197,86	200,00	200,00	200,00	200,00	200,00

## Ergebnishaushalt nach Produkt und Konto

Produkt-Nr	Bezeichnung		Rechng.-Erg.					
Kontonr	Bezeichnung Konto (K) bzw. Buchungsstelle (B)	Gliederungsposition	Vorvorjahr 2017	Vorjahr 2018	Planjahr 2019	Planjahr 2020	Planjahr 2021	Planjahr 2022
	Bemerkung							
524700	Weitere Verwaltungs- und Betriebsaufwendungen - Sonstige Verbrauchsmittel (z.B. Reinigungsmittel, Streusalz, Baustoffe, etc.) (K)	E10 Aufwendungen für Sach- und Dienstleistungen		200,00	300,00	300,00	300,00	300,00
529210	Sonstige Aufwendungen für Sach- und Dienstleistungen - Aufwendung für Dienstleistungen (z.B. Gebäudereinigung u.ä.) (K) <i>Bem.: Sonderreinigung</i>	E10 Aufwendungen für Sach- und Dienstleistungen		250,00	250,00	250,00	250,00	250,00
538320	Abschreibungen auf Fahrzeuge, Maschinen und technische Anlagen, Betriebs- und Geschäftsausstattung - Betriebs- und Geschäftsausstattung - Betriebsausstattung (K)	E11 Abschreibungen			80,00	80,00	80,00	50,00
538330	Abschreibungen auf Fahrzeuge, Maschinen und technische Anlagen, Betriebs- und Geschäftsausstattung - Betriebs- und Geschäftsausstattung - Geschäftsausstattung (K)	E11 Abschreibungen			30,00	30,00	30,00	30,00
561100	Sonstige Personal- und Versorgungsaufwendungen - Aufwendungen für Personaleinstellungen und -befähigungen (z.B. Untersuchungen für Feuerwehrleute) (K)	E14 Sonstige laufende Aufwendungen	67,60	100,00	50,00	50,00	50,00	50,00
		<b>Summe Aufwand:</b>	<b>61.572,40</b>	<b>63.380,00</b>	<b>64.910,00</b>	<b>65.040,00</b>	<b>65.290,00</b>	<b>65.530,00</b>
		<b>Gesamt 211132 Grundschule Wöllstein - Ganztagschule:</b>	<b>- 8.359,54</b>	<b>- 17.080,00</b>	<b>- 12.010,00</b>	<b>- 12.140,00</b>	<b>- 12.390,00</b>	<b>- 12.630,00</b>

## Ergebnishaushalt nach Produkt und Konto

Produkt-Nr	Bezeichnung		Rechng.-Erg.					
Kontonr	Bezeichnung Konto (K) bzw. Buchungsstelle (B)	Gliederungsposition	Vorvorjahr 2017	Vorjahr 2018	Planjahr 2019	Planjahr 2020	Planjahr 2021	Planjahr 2022
	Bemerkung							
<b>216100</b>	<b>Realschule plus Wöllstein</b>							
414410	Zuweisungen und Zuschüsse für laufende Zwecke - vom öffentlichen Bereich - vom Bund (K)	E2 Zuwendungen, allgemeine Umlagen und sonstige		287.850,00	155.000,00			
	<i>Bem.: anteiliger Zuschuss - Kom. Inv.-Prog.3.0 - Neuveranschlagung</i>							
415100	Erträge aus der Auflösung von Sonderposten aus Zuwendungen - Sonderposten aus Zuwendungen (K)	E2 Zuwendungen, allgemeine Umlagen und sonstige			47.000,00	47.000,00	47.000,00	47.000,00
442590	Kostenerstattungen und Kostenumlagen - vom privaten Bereich - vom sonstigen privaten Bereich (z.B. Nebenkosten, Schadensersatz u.ä.) (K)	E6 Kostenerstattungen und Kostenumlagen	254,97	100,00				
	<i>Bem.: umgesetzt nach 442900</i>							
442900	von Sonstigen (K)	E6 Kostenerstattungen und Kostenumlagen			50,00	50,00	50,00	50,00
	<i>Bem.: umgesetzt von 442590</i>							
		<b>Summe Ertrag:</b>	<b>254,97</b>	<b>287.950,00</b>	<b>202.050,00</b>	<b>47.050,00</b>	<b>47.050,00</b>	<b>47.050,00</b>
502110	Dienstbezüge und dergleichen - Beamte - Dienstbezüge (K)	E9 Personal- und Versorgungsaufwendunge						
502210	Dienstbezüge und dergleichen - Arbeitnehmer - Vergütungen (K)	E9 Personal- und Versorgungsaufwendunge	43.910,20	45.550,00	46.940,00	47.410,00	48.310,00	49.280,00
502220	Dienstbezüge und dergleichen - Arbeitnehmer - Leistungszulagen (K)	E9 Personal- und Versorgungsaufwendunge	696,68	300,00	700,00	700,00	700,00	700,00
503100	Beiträge zu Versorgungskassen - Beamte (K)	E9 Personal- und Versorgungsaufwendunge						
503200	Beiträge zu Versorgungskassen - Arbeitnehmer (K)	E9 Personal- und Versorgungsaufwendunge	3.568,50	3.690,00	3.810,00	3.850,00	3.920,00	4.000,00
504200	Beiträge zur gesetzlichen Sozialversicherung - Arbeitnehmer (K)	E9 Personal- und Versorgungsaufwendunge	9.074,48	9.270,00	9.560,00	9.650,00	9.840,00	10.030,00
505100	Beihilfen, Unterstützungsleistungen und dergleichen - Beamte (K)	E9 Personal- und Versorgungsaufwendunge						
509100	Pauschalierte Lohnsteuer (auch Zahlungen über Knappschaft) (K)	E9 Personal- und Versorgungsaufwendunge	44,20	50,00	50,00	50,00	50,00	50,00
522100	Aufwendungen für Energie / Wasser / Abwasser / Abfall - Aufwendungen für Energie (Heizenergie inkl. Heizstrom) (K)	E10 Aufwendungen für Sach- und Dienstleistungen	41.805,85	38.000,00	38.000,00	38.000,00	38.000,00	38.000,00

## Ergebnishaushalt nach Produkt und Konto

Produkt-Nr	Bezeichnung		Rechng.-Erg.					
Kontonr	Bezeichnung Konto (K) bzw. Buchungsstelle (B)	Gliederungsposition	Vorvorjahr 2017	Vorjahr 2018	Planjahr 2019	Planjahr 2020	Planjahr 2021	Planjahr 2022
	Bemerkung							
522110	Aufwendungen für Energie / Wasser / Abwasser / Abfall - Aufwendungen für Energie (Stromkosten) (K)	E10 Aufwendungen für Sach- und Dienstleistungen	21.615,91	26.000,00	20.000,00	20.000,00	20.000,00	20.000,00
522120	Aufwendungen für Energie / Wasser / Abwasser / Abfall - Aufwendungen für Wasser, Abwasser und Müllabfuhr (K)	E10 Aufwendungen für Sach- und Dienstleistungen	6.892,88	8.500,00	8.500,00	8.500,00	8.500,00	8.500,00
522130	Aufwendungen für Energie / Wasser / Abwasser / Abfall - Abfallbeseitigung (Bauschutt, Grünabfälle usw) außerhalb der Hausmüllabfuhr (K)	E10 Aufwendungen für Sach- und Dienstleistungen	600,74	1.200,00	1.200,00	1.200,00	1.200,00	1.200,00
523120	Aufwendungen für Unterhaltung und Bewirtschaftung - Unterhaltung der Grundstücke, Außenanlagen, Gebäude und Gebäudeeinrichtungen - Außenanlagen (K)	E10 Aufwendungen für Sach- und Dienstleistungen	734,02	1.000,00	1.000,00	1.000,00	1.000,00	1.000,00
523130	Aufwendungen für Unterhaltung und Bewirtschaftung - Unterhaltung der Grundstücke, Außenanlagen, Gebäude und Gebäudeeinrichtungen - Gebäude einschließlich der Bestandteile, die dem Gebäude zuzurechnen sind (K)	E10 Aufwendungen für Sach- und Dienstleistungen	12.699,50	90.000,00	255.000,00	10.000,00	10.000,00	10.000,00
	<i>Bem.: lt. Mittelanmeldung 2019 (Renovierung Toilettenanlage etc.) inkl. Investitionsprogramm 3.0</i>							
523140	Aufwendungen für Unterhaltung und Bewirtschaftung - Unterhaltung der Grundstücke, Außenanlagen, Gebäude und Gebäudeeinrichtungen - Betriebsvorrichtungen, die im Gebäude eingebaut sind (K)	E10 Aufwendungen für Sach- und Dienstleistungen	13.042,88	5.000,00	7.000,00	7.000,00	7.000,00	7.000,00
	<i>Bem.: Einbruchmeldeanlage, Aufzug, Raumluftanlage</i>							
523600	Aufwendungen für Unterhaltung und Bewirtschaftung - Unterhaltung der Maschinen und technischen Anlagen (K)	E10 Aufwendungen für Sach- und Dienstleistungen	1.829,51	1.200,00	1.200,00	1.200,00	1.200,00	1.200,00
523610	Aufwendungen für Unterhaltung und Bewirtschaftung - Unterhaltung u. Bewirtschaftung der Maschinen u. techn. Anlagen - Betriebsstoffe (K)	E10 Aufwendungen für Sach- und Dienstleistungen	325,10	300,00	350,00	350,00	350,00	350,00
523700	Aufwendungen für Unterhaltung und Bewirtschaftung - Unterhaltung der Betriebs- und Geschäftsausstattung (K)	E10 Aufwendungen für Sach- und Dienstleistungen	226,74	1.000,00	800,00	800,00	800,00	800,00
523800	Aufwendungen für Unterhaltung und Bewirtschaftung - Geringwertige Geräte, Ausstattungs-, Ausrüstungs- und sonstige Gebrauchsgegenstände (K)	E10 Aufwendungen für Sach- und Dienstleistungen	2.919,19	2.000,00	3.000,00	3.000,00	3.000,00	3.000,00

## Ergebnishaushalt nach Produkt und Konto

Produkt-Nr	Bezeichnung		Rechng.-Erg.					
Kontonr	Bezeichnung Konto (K) bzw. Buchungsstelle (B)	Gliederungsposition	Vorvorjahr 2017	Vorjahr 2018	Planjahr 2019	Planjahr 2020	Planjahr 2021	Planjahr 2022
	Bemerkung							
524400	Weitere Verwaltungs- und Betriebsaufwendungen - Verbrauchsmaterial (z.B.Laborbedarf, Werkstättenbedarf, Lebensmittel, Arzneimittel, Verbandsstoffe, Sanitätsverbrauchsmaterial, Saat- und Pflanzgut, )Düngemittel (K)	E10 Aufwendungen für Sach- und Dienstleistungen	1.162,46	1.200,00	1.400,00	1.400,00	1.400,00	1.400,00
524500	Weitere Verwaltungs- und Betriebsaufwendungen - Lehr- und Unterrichtsmittel (Landkarten, Filme, Zeichnungen, physikalische und chemische Stoffe), Lernmittel, Schulbücher, Werkstoffe, Bastelmaterial (K)	E10 Aufwendungen für Sach- und Dienstleistungen	1.852,24	4.000,00	4.000,00	4.000,00	4.000,00	4.000,00
524510	Weitere Verwaltungs- und Betriebsaufwendungen - Spiel- und Bastelmaterial (K)	E10 Aufwendungen für Sach- und Dienstleistungen	720,20	600,00	600,00	600,00	600,00	600,00
524520	Weitere Verwaltungs- und Betriebsaufwendungen - Lehr- und Unterrichtsmittel aus Spendengelder (K)	E10 Aufwendungen für Sach- und Dienstleistungen		1.300,00				
524700	Weitere Verwaltungs- und Betriebsaufwendungen - Sonstige Verbrauchsmittel (z.B. Reinigungsmittel, Streusalz, Baustoffe, etc.) (K)	E10 Aufwendungen für Sach- und Dienstleistungen	1.674,90	2.000,00	2.000,00	2.000,00	2.000,00	2.000,00
524800	Weitere Verwaltungs- und Betriebsaufwendungen - Sonstige bezogene Leistungen (u.a. Klassenfahrten, Sportstätten- und Schwimmbadfahrten, VG-Bus und sonstige Beförderungsleistungen) (K)	E10 Aufwendungen für Sach- und Dienstleistungen		2.000,00	2.000,00	2.000,00	2.000,00	2.000,00
524900	Weitere Verwaltungs- und Betriebsaufwendungen - Sonstige Aufwendungen für Sachleistungen (K)	E10 Aufwendungen für Sach- und Dienstleistungen	59,77	100,00	100,00	100,00	100,00	100,00
529200	Sonstige Aufwendungen für Sach- und Dienstleistungen - sonstige Aufwendungen für Dienstleistungen (K)	E10 Aufwendungen für Sach- und Dienstleistungen	10.329,01	4.000,00	4.000,00	4.000,00	4.000,00	4.000,00
	<i>Bem.: Wartungsverträge u.a.</i>							
529210	Sonstige Aufwendungen für Sach- und Dienstleistungen - Aufwendung für Dienstleistungen (z.B. Gebäudereinigung u.ä.) (K)	E10 Aufwendungen für Sach- und Dienstleistungen	87.204,99	88.000,00	91.000,00	91.000,00	91.000,00	91.000,00
	<i>Bem.: 12 x 7.300 € + Sonderreinigungen</i>							
532100	Abschreibungen auf immaterielle Vermögensgegenstände - gewerbliche Schutzrechte und ähnliche Rechte und Werte sowie Lizenzen an solchen Rechten und Werten (K)	E11 Abschreibungen			580,00			

## Ergebnishaushalt nach Produkt und Konto

Produkt-Nr	Bezeichnung		Rechng.-Erg.					
Kontonr	Bezeichnung Konto (K) bzw. Buchungsstelle (B)	Gliederungsposition	Vorvorjahr 2017	Vorjahr 2018	Planjahr 2019	Planjahr 2020	Planjahr 2021	Planjahr 2022
	Bemerkung							
534300	Abschreibungen auf bebaute Grundstücke und grundstücksgleiche Rechte - mit Schulgebäuden und Schulturnhallen (K)	E11 Abschreibungen			67.060,00	67.060,00	67.060,00	67.060,00
538200	Abschreibungen auf Fahrzeuge, Maschinen und technische Anlagen, Betriebs- und Geschäftsausstattung - Maschinen und technische Anlagen (K)	E11 Abschreibungen			380,00	380,00	350,00	340,00
538320	Abschreibungen auf Fahrzeuge, Maschinen und technische Anlagen, Betriebs- und Geschäftsausstattung - Betriebs- und Geschäftsausstattung (K)	E11 Abschreibungen			210,00	130,00	130,00	90,00
538330	Abschreibungen auf Fahrzeuge, Maschinen und technische Anlagen, Betriebs- und Geschäftsausstattung - Betriebs- und Geschäftsausstattung (K)	E11 Abschreibungen			11.680,00	9.640,00	9.080,00	8.820,00
561310	Sonstige Personal- und Versorgungsaufwendungen - Aufwendungen für übernommene Reisekosten für Dienstreisen und Dienstgänge - Fahrtkostenerstattung (K)	E14 Sonstige laufende Aufwendungen	89,95	100,00	50,00	50,00	50,00	50,00
561500	Sonstige Personal- und Versorgungsaufwendungen - Aufwendungen für Dienst- und Schutzkleidung, persönliche Ausrüstungsgegenstände (K)	E14 Sonstige laufende Aufwendungen	138,69	200,00	100,00	100,00	100,00	100,00
562100	Aufwendungen für die Inanspruchnahme von Rechten und Diensten - Mieten, Pachten und Erbbauzinsen (auch Gerätemieten) (K) <i>Bem.: Wasserspender etc.</i>	E14 Sonstige laufende Aufwendungen	211,18	150,00	1.300,00	1.300,00	1.300,00	1.300,00
562200	Aufwendungen für die Inanspruchnahme von Rechten und Diensten - Leasing (K) <i>Bem.: Kopierer-Leasing</i>	E14 Sonstige laufende Aufwendungen	2.905,38	3.000,00	3.200,00	3.200,00	3.200,00	3.200,00
562430	Aufwendungen für die Inanspruchnahme von Rechten und Diensten - Datenverarbeitung - Unterhaltung Software, Pflege und Updates (K) <i>Bem.: MNS-Support u.a.</i>	E14 Sonstige laufende Aufwendungen	5.027,76	6.000,00	6.000,00	6.000,00	6.000,00	6.000,00
562440	Aufwendungen für die Inanspruchnahme von Rechten und Diensten - Datenverarbeitung - Unterhaltung Hardware (K)	E14 Sonstige laufende Aufwendungen		500,00				
562490	Aufwendungen für die Inanspruchnahme von Rechten und Diensten - Datenverarbeitung - Sonstige (z.B. Hosting, Druckservice etc.) (K)	E14 Sonstige laufende Aufwendungen	4.546,75	4.500,00	4.000,00	4.000,00	4.000,00	4.000,00

## Ergebnishaushalt nach Produkt und Konto

Produkt-Nr	Bezeichnung		Rechng.-Erg.					
Kontonr	Bezeichnung Konto (K) bzw. Buchungsstelle (B)	Gliederungsposition	Vorvorjahr 2017	Vorjahr 2018	Planjahr 2019	Planjahr 2020	Planjahr 2021	Planjahr 2022
	Bemerkung							
562510	Aufwendungen für die Inanspruchnahme von Rechten und Diensten - Sachverständigen-, Gerichts- und ähnliche Aufwendungen - Vergütungen (Honorar) einschl. Reisekosten an Sachverständige, Schornsteinfeger etc. (K) <i>Bem.: Elektro- + Brandschutzprüfung (2015, 2017 etc.)</i>	E14 Sonstige laufende Aufwendungen	5.186,56	1.600,00	5.500,00	3.000,00	5.500,00	3.000,00
563100	Geschäftsaufwendungen - Büromaterial (inkl. Verbrauchsmaterial für Geräte - Toner etc.) (K)	E14 Sonstige laufende Aufwendungen	6.853,00	5.500,00	5.500,00	5.500,00	5.500,00	5.500,00
563210	Geschäftsaufwendungen - Fachliteratur, Zeitschriften - Bücher inkl. Loseblattsammlung und Online-Zugänge von Schriften aller Art (K)	E14 Sonstige laufende Aufwendungen	230,18	200,00	400,00	400,00	400,00	400,00
563230	Geschäftsaufwendungen - Fachliteratur, Zeitschriften - Zeitungen (K)	E14 Sonstige laufende Aufwendungen	700,81	700,00	700,00	700,00	700,00	700,00
563310	Geschäftsaufwendungen - Porto und Versandkosten - Porto (K)	E14 Sonstige laufende Aufwendungen	902,95	900,00	900,00	900,00	900,00	900,00
563410	Geschäftsaufwendungen - Telefon, Datenübertragungskosten - Fernmeldegebühren (K)	E14 Sonstige laufende Aufwendungen	2.714,81	2.600,00	2.900,00	2.900,00	2.900,00	2.900,00
563430	Geschäftsaufwendungen - Telefon, Datenübertragungskosten - Miete, Leasing einschließlich Grundgebühr (Anschlussleitungen) (K)	E14 Sonstige laufende Aufwendungen	1.218,00	1.300,00	1.600,00	1.600,00	1.600,00	1.600,00
563460	Geschäftsaufwendungen - Telefon, Datenübertragungskosten - Rundfunk- und Fernsehgebühren (K)	E14 Sonstige laufende Aufwendungen	69,96	100,00	100,00	100,00	100,00	100,00
563530	Geschäftsaufwendungen - öffentliche Bekanntmachungen - Internet-Präsenz, Homepage (K)	E14 Sonstige laufende Aufwendungen	1.723,79	1.500,00	1.500,00	1.500,00	1.500,00	1.500,00
563600	Geschäftsaufwendungen - Öffentlichkeitsarbeit (K)	E14 Sonstige laufende Aufwendungen	4.185,02	4.000,00	4.000,00	4.000,00	4.000,00	4.000,00
563900	Geschäftsaufwendungen - Sonstiges (K)	E14 Sonstige laufende Aufwendungen	120,08	200,00	200,00	200,00	200,00	200,00
564110	Aufwendungen für Beiträge, Versicherungen und Sonstiges - Versicherungsbeiträge - Gebäudeversicherungen (K)	E14 Sonstige laufende Aufwendungen	3.071,91	3.200,00	3.500,00	3.500,00	3.500,00	3.500,00

## Ergebnishaushalt nach Produkt und Konto

Produkt-Nr	Bezeichnung		Rechng.-Erg.					
Kontonr	Bezeichnung Konto (K) bzw. Buchungsstelle (B)	Gliederungsposition	Vorvorjahr 2017	Vorjahr 2018	Planjahr 2019	Planjahr 2020	Planjahr 2021	Planjahr 2022
	Bemerkung							
564120	Aufwendungen für Beiträge, Versicherungen und Sonstiges - Versicherungsbeiträge - Kfz-Versicherungen (K)	E14 Sonstige laufende Aufwendungen	61,16	100,00	100,00	100,00	100,00	100,00
	<i>Bem.: Roller PGO</i>							
564140	Aufwendungen für Beiträge, Versicherungen und Sonstiges - Versicherungsbeiträge - Unfallversicherungen (K)	E14 Sonstige laufende Aufwendungen	202,34	250,00	250,00	250,00	250,00	250,00
564190	Aufwendungen für Beiträge, Versicherungen und Sonstiges - Versicherungsbeiträge - Hausrat, Elektro und sonstige Versicherungen (K)	E14 Sonstige laufende Aufwendungen	109,61	200,00	150,00	150,00	150,00	150,00
564200	Aufwendungen für Beiträge, Versicherungen und Sonstiges - Beiträge zu Wirtschaftsverbänden, Berufsvertretungen und Vereinen (K)	E14 Sonstige laufende Aufwendungen	25,00	50,00	50,00	50,00	50,00	50,00
564300	Aufwendungen für Beiträge, Versicherungen und Sonstiges - Sonstige Beiträge (WKB, LWK, Wege etc.) (K)	E14 Sonstige laufende Aufwendungen		1.600,00	2.600,00	2.600,00	2.600,00	2.600,00
	<i>Bem.: Wiederkehrenden Beitrag Straßen</i>							
581100	Bauhof - Leistungsabrechnung (K)	E22b Aufwendungen aus internen Leistungsbeziehungen	12.991,69	26.400,00	13.000,00	13.000,00	13.000,00	13.000,00
		<b>Summe Aufwand:</b>	<b>316.276,53</b>	<b>401.110,00</b>	<b>639.720,00</b>	<b>390.120,00</b>	<b>393.190,00</b>	<b>391.620,00</b>
		<b>Gesamt 216100 Realschule plus Wöllstein:</b>	<b>- 316.021,56</b>	<b>- 113.160,00</b>	<b>- 437.670,00</b>	<b>- 343.070,00</b>	<b>- 346.140,00</b>	<b>- 344.570,00</b>



## Ergebnishaushalt nach Produkt und Konto

Produkt-Nr	Bezeichnung		Rechng.-Erg.					
Kontonr	Bezeichnung Konto (K) bzw. Buchungsstelle (B)	Gliederungsposition	Vorvorjahr 2017	Vorjahr 2018	Planjahr 2019	Planjahr 2020	Planjahr 2021	Planjahr 2022
Bemerkung								
<b>216110</b>	<b>Realschule plus Wöllstein - Schulturnhalle</b>							
414410	Zuweisungen und Zuschüsse für laufende Zwecke - vom öffentlichen Bereich - vom Bund (K)	E2 Zuwendungen, allgemeine Umlagen und sonstige			132.850,00			
	<i>Bem.: anteiliger Zuschuss Inv.-Progr. 3.0</i>							
415100	Erträge aus der Auflösung von Sonderposten aus Zuwendungen - Sonderposten aus Zuwendungen (K)	E2 Zuwendungen, allgemeine Umlagen und sonstige			18.520,00	18.520,00	18.520,00	18.520,00
<b>Summe Ertrag:</b>					<b>151.370,00</b>	<b>18.520,00</b>	<b>18.520,00</b>	<b>18.520,00</b>
502210	Dienstbezüge und dergleichen - Arbeitnehmer - Vergütungen (K)	E9 Personal- und Versorgungsaufwendunge	10.748,96	11.330,00	11.650,00	11.760,00	11.990,00	12.230,00
502220	Dienstbezüge und dergleichen - Arbeitnehmer - Leistungszulagen (K)	E9 Personal- und Versorgungsaufwendunge	173,21	100,00	150,00	150,00	150,00	150,00
503200	Beiträge zu Versorgungskassen - Arbeitnehmer (K)	E9 Personal- und Versorgungsaufwendunge	873,81	930,00	960,00	970,00	990,00	1.010,00
504200	Beiträge zur gesetzlichen Sozialversicherung - Arbeitnehmer (K)	E9 Personal- und Versorgungsaufwendunge	2.233,24	2.320,00	2.390,00	2.410,00	2.460,00	2.510,00
509100	Pauschalierte Lohnsteuer (auch Zahlungen über Knappschaft) (K)	E9 Personal- und Versorgungsaufwendunge	22,04	50,00	50,00	50,00	50,00	50,00
522120	Aufwendungen für Energie / Wasser / Abwasser / Abfall - Aufwendungen für Wasser, Abwasser und Müllabfuhr (K)	E10 Aufwendungen für Sach- und Dienstleistungen	328,30	800,00	800,00	800,00	800,00	800,00
523130	Aufwendungen für Unterhaltung und Bewirtschaftung - Unterhaltung der Grundstücke, Außenanlagen, Gebäude und Gebäudeeinrichtungen - Gebäude einschließlich der Bestandteile, die dem Gebäude zuzurechnen sind (K)	E10 Aufwendungen für Sach- und Dienstleistungen	875,26	65.000,00	150.000,00	4.000,00	4.000,00	4.000,00
	<i>Bem.: lt. Mittelanmeldung 2019</i>							
523700	Aufwendungen für Unterhaltung und Bewirtschaftung - Unterhaltung der Betriebs- und Geschäftsausstattung (K)	E10 Aufwendungen für Sach- und Dienstleistungen	1.309,65	3.500,00	2.000,00	2.000,00	2.000,00	2.000,00
	<i>Bem.: Einbauten + Sportgeräte</i>							
523800	Aufwendungen für Unterhaltung und Bewirtschaftung - Geringwertige Geräte, Ausstattungs-, Ausrüstungs- und sonstige Gebrauchsgegenstände (K)	E10 Aufwendungen für Sach- und Dienstleistungen		500,00	200,00	200,00	200,00	200,00

## Ergebnishaushalt nach Produkt und Konto

Produkt-Nr	Bezeichnung		Rechng.-Erg.					
Kontonr	Bezeichnung Konto (K) bzw. Buchungsstelle (B)	Gliederungsposition	Vorvorjahr 2017	Vorjahr 2018	Planjahr 2019	Planjahr 2020	Planjahr 2021	Planjahr 2022
	Bemerkung							
524500	Weitere Verwaltungs- und Betriebsaufwendungen - Lehr- und Unterrichtsmittel (Landkarten, Filme, Zeichnungen, physikalische und chemische Stoffe), Lernmittel, Schulbücher, Werkstoffe, Bastelmaterial (K) <i>Bem.: Sportgeräte</i>	E10 Aufwendungen für Sach- und Dienstleistungen		500,00	500,00	500,00	500,00	500,00
529210	Sonstige Aufwendungen für Sach- und Dienstleistungen - Aufwendung für Dienstleistungen (z.B. Gebäudereinigung u.ä.) (K) <i>Bem.: 12 x 1.848 € + Zusatzreinigungen</i>	E10 Aufwendungen für Sach- und Dienstleistungen	25.443,51	28.000,00	26.500,00	26.500,00	26.500,00	26.500,00
534500	Abschreibungen auf bebaute Grundstücke und grundstücksgleiche Rechte - mit Sportanlagen (K)	E11 Abschreibungen			26.830,00	26.830,00	26.830,00	26.830,00
538320	Abschreibungen auf Fahrzeuge, Maschinen und technische Anlagen, Betriebs- und Geschäftsausstattung - Betriebs- und Geschäftsausstattung - Betriebsausstattung (K)	E11 Abschreibungen			200,00	200,00	90,00	
538330	Abschreibungen auf Fahrzeuge, Maschinen und technische Anlagen, Betriebs- und Geschäftsausstattung - Betriebs- und Geschäftsausstattung - Geschäftsausstattung (K)	E11 Abschreibungen			30,00			
562510	Aufwendungen für die Inanspruchnahme von Rechten und Diensten - Sachverständigen-, Gerichts- und ähnliche Aufwendungen - Vergütungen (Honorar) einschl. Reisekosten an Sachverständige, Schornsteinfeger etc. (K)	E14 Sonstige laufende Aufwendungen	90,02	200,00	200,00	200,00	200,00	200,00
564110	Aufwendungen für Beiträge, Versicherungen und Sonstiges - Versicherungsbeiträge - Gebäudeversicherungen (K)	E14 Sonstige laufende Aufwendungen	2.109,65	2.200,00	2.500,00	2.500,00	2.500,00	2.500,00
581100	Bauhof - Leistungsabrechnung (K)	E22b Aufwendungen aus internen Leistungsbeziehungen	321,80		500,00	500,00	500,00	500,00
		<b>Summe Aufwand:</b>	<b>44.529,45</b>	<b>115.430,00</b>	<b>225.460,00</b>	<b>79.570,00</b>	<b>79.760,00</b>	<b>79.980,00</b>
		<b>Gesamt 216110 Realschule plus Wöllstein - Schulturnhalle:</b>	<b>- 44.529,45</b>	<b>- 115.430,00</b>	<b>- 74.090,00</b>	<b>- 61.050,00</b>	<b>- 61.240,00</b>	<b>- 61.460,00</b>

## Ergebnishaushalt nach Produkt und Konto

Produkt-Nr	Bezeichnung		Rechng.-Erg.					
Kontonr	Bezeichnung Konto (K) bzw. Buchungsstelle (B)	Gliederungsposition	Vorvorjahr 2017	Vorjahr 2018	Planjahr 2019	Planjahr 2020	Planjahr 2021	Planjahr 2022
	Bemerkung							
<b>216120</b>	<b>Realschule plus Wöllstein - Mensa inkl. GTS-Bereich</b>							
414420	Zuweisungen und Zuschüsse für laufende Zwecke - vom öffentlichen Bereich - vom Land (K)	E2 Zuwendungen, allgemeine Umlagen und sonstige	299,26	300,00	350,00	350,00	350,00	350,00
415100	Erträge aus der Auflösung von Sonderposten aus Zuwendungen - Sonderposten aus Zuwendungen (K)	E2 Zuwendungen, allgemeine Umlagen und sonstige			3.560,00	3.560,00	3.560,00	3.560,00
441400	Privatrechtliche Leistungsentgelte - Beteiligung Essenskosten (K)	E5 Privatrechtliche Leistungsentgelte	38.291,39	36.000,00	36.000,00	36.000,00	36.000,00	36.000,00
466110	Nicht zahlungswirksame ordentliche Erträge - Erträge aus der Auflösung von Wertberichtigungen, Sonderposten und Rückstellungen - Erträge aus der Auflösung von Wertberichtigungen auf Forderungen (K)	E7 Sonstige laufende Erträge	110,20					
		<b>Summe Ertrag:</b>	<b>38.700,85</b>	<b>36.300,00</b>	<b>39.910,00</b>	<b>39.910,00</b>	<b>39.910,00</b>	<b>39.910,00</b>
522100	Aufwendungen für Energie / Wasser / Abwasser / Abfall - Aufwendungen für Energie (Heizenergie inkl. Heizstrom) (K)	E10 Aufwendungen für Sach- und Dienstleistungen	1.221,83	1.700,00	1.200,00	1.200,00	1.200,00	1.200,00
522110	Aufwendungen für Energie / Wasser / Abwasser / Abfall - Aufwendungen für Energie (Stromkosten) (K)	E10 Aufwendungen für Sach- und Dienstleistungen	2.011,36	2.600,00	2.200,00	2.200,00	2.200,00	2.200,00
522120	Aufwendungen für Energie / Wasser / Abwasser / Abfall - Aufwendungen für Wasser, Abwasser und Müllabfuhr (K)	E10 Aufwendungen für Sach- und Dienstleistungen	190,42	300,00	300,00	300,00	300,00	300,00
522130	Aufwendungen für Energie / Wasser / Abwasser / Abfall - Abfallbeseitigung (Bauschutt, Grünabfälle usw) außerhalb der Hausmüllabfuhr (K)	E10 Aufwendungen für Sach- und Dienstleistungen	600,35	500,00	500,00	500,00	500,00	500,00
523120	Aufwendungen für Unterhaltung und Bewirtschaftung - Unterhaltung der Grundstücke, Außenanlagen, Gebäude und Gebäudeeinrichtungen - Außenanlagen (K)	E10 Aufwendungen für Sach- und Dienstleistungen	429,63	500,00	500,00	500,00	500,00	500,00
523130	Aufwendungen für Unterhaltung und Bewirtschaftung - Unterhaltung der Grundstücke, Außenanlagen, Gebäude und Gebäudeeinrichtungen - Gebäude einschließlich der Bestandteile, die dem Gebäude zuzurechnen sind (K)	E10 Aufwendungen für Sach- und Dienstleistungen	1.224,26	1.500,00	1.500,00	1.500,00	1.500,00	1.500,00
523800	Aufwendungen für Unterhaltung und Bewirtschaftung - Geringwertige Geräte, Ausstattungs-, Ausrüstungs- und sonstige Gebrauchsgegenstände (K)	E10 Aufwendungen für Sach- und Dienstleistungen	1.867,40	800,00	2.000,00	2.000,00	2.000,00	2.000,00

## Ergebnishaushalt nach Produkt und Konto

Produkt-Nr	Bezeichnung		Rechng.-Erg.					
Kontonr	Bezeichnung Konto (K) bzw. Buchungsstelle (B)	Gliederungsposition	Vorvorjahr 2017	Vorjahr 2018	Planjahr 2019	Planjahr 2020	Planjahr 2021	Planjahr 2022
	Bemerkung							
524200	Weitere Verwaltungs- und Betriebsaufwendungen - Verpflegung - Essenskosten, Speisen, Lebensmittel inkl. Getränke (auch Schüler etc.) (K)	E10 Aufwendungen für Sach- und Dienstleistungen	59.707,25	65.000,00	62.000,00	62.000,00	62.000,00	62.000,00
524700	Weitere Verwaltungs- und Betriebsaufwendungen - Sonstige Verbrauchsmittel (z.B. Reinigungsmittel, Streusalz, Baustoffe, etc.) (K)	E10 Aufwendungen für Sach- und Dienstleistungen	3,19	100,00	100,00	100,00	100,00	100,00
529200	Sonstige Aufwendungen für Sach- und Dienstleistungen - sonstige Aufwendungen für Dienstleistungen (K)	E10 Aufwendungen für Sach- und Dienstleistungen	1.470,46	2.500,00	2.000,00	2.000,00	2.000,00	2.000,00
	<i>Bem.: Einbruchmeldeanlage + Elektr. Lautsprecheranlage</i>							
529210	Sonstige Aufwendungen für Sach- und Dienstleistungen - Aufwendung für Dienstleistungen (z.B. Gebäudereinigung u.ä.) (K)	E10 Aufwendungen für Sach- und Dienstleistungen	4.620,87	5.000,00	5.400,00	5.400,00	5.400,00	5.400,00
	<i>Bem.: 12 x 346 € + Sondereinigungen</i>							
534300	Abschreibungen auf bebaute Grundstücke und grundstücksgleiche Rechte - mit Schulgebäuden und Schulturnhallen (K)	E11 Abschreibungen			9.920,00	9.920,00	9.920,00	9.920,00
538200	Abschreibungen auf Fahrzeuge, Maschinen und technische Anlagen, Betriebs- und Geschäftsausstattung - Maschinen und technische Anlagen (K)	E11 Abschreibungen			540,00	540,00	540,00	540,00
538330	Abschreibungen auf Fahrzeuge, Maschinen und technische Anlagen, Betriebs- und Geschäftsausstattung - Betriebs- und Geschäftsausstattung - Geschäftsausstattung (K)	E11 Abschreibungen			10,00	10,00	10,00	10,00
562510	Aufwendungen für die Inanspruchnahme von Rechten und Dienstleistungen - Sachverständigen-, Gerichts- und ähnliche Aufwendungen - Vergütungen (Honorar) einschl. Reisekosten an Sachverständige, Schornsteinfeger etc. (K)	E14 Sonstige laufende Aufwendungen	60,95	200,00	200,00	200,00	200,00	200,00
564110	Aufwendungen für Beiträge, Versicherungen und Sonstiges - Versicherungsbeiträge - Gebäudeversicherungen (K)	E14 Sonstige laufende Aufwendungen	254,99	300,00	300,00	300,00	300,00	300,00
565510	Verluste aus dem Abgang von Gegenständen des Anlagevermögens und des Umlaufvermögens, Wertminderungen des Umlaufvermögens, Einstellungen in Sonderposten, Zuführungen zu Rückstellungen. - Wertberichtigungen zu Forderungen - Einzelwertberichtigung (K)	E14 Sonstige laufende Aufwendungen	855,60					

## Ergebnishaushalt nach Produkt und Konto

Produkt-Nr	Bezeichnung		Rechng.-Erg.					
Kontonr	Bezeichnung Konto (K) bzw. Buchungsstelle (B)	Gliederungsposition	Vorvorjahr 2017	Vorjahr 2018	Planjahr 2019	Planjahr 2020	Planjahr 2021	Planjahr 2022
Bemerkung								
581100	Bauhof - Leistungsabrechnung (K)	E22b Aufwendungen aus internen Leistungsbeziehungen	7.263,58	100,00	4.100,00	4.100,00	4.100,00	4.100,00
<b>Summe Aufwand:</b>			<b>81.782,14</b>	<b>81.100,00</b>	<b>92.770,00</b>	<b>92.770,00</b>	<b>92.770,00</b>	<b>92.770,00</b>
<b>Gesamt 216120 Realschule plus Wöllstein - Mensa inkl. GTS-Bereich:</b>			<b>- 43.081,29</b>	<b>- 44.800,00</b>	<b>- 52.860,00</b>	<b>- 52.860,00</b>	<b>- 52.860,00</b>	<b>- 52.860,00</b>

## Ergebnishaushalt nach Produkt und Konto

Produkt-Nr	Bezeichnung		Rechng.-Erg.					
Kontonr	Bezeichnung Konto (K) bzw. Buchungsstelle (B)	Gliederungsposition	Vorvorjahr 2017	Vorjahr 2018	Planjahr 2019	Planjahr 2020	Planjahr 2021	Planjahr 2022
	Bemerkung							
<b>216130</b>	<b>Realschule plus Wöllstein - Hausmeistergebäude</b>							
441200	Privatrechtliche Leistungsentgelte - Mieten, Pachten, Standgelder u.ä. (K)	E5 Privatrechtliche Leistungsentgelte	5.196,60	5.200,00	5.200,00	5.200,00	5.200,00	5.200,00
442590	Kostenerstattungen und Kostenumlagen - vom privaten Bereich - vom sonstigen privaten Bereich (z.B. Nebenkosten, Schadensersatz u.ä.) (K)	E6 Kostenerstattungen und Kostenumlagen	660,00	700,00				
	<i>Bem.: umgesetzt nach 442900</i>							
442900	von Sonstigen (K)	E6 Kostenerstattungen und Kostenumlagen			1.000,00	1.000,00	1.000,00	1.000,00
	<i>Bem.: umgesetzt von 442590</i>							
		<b>Summe Ertrag:</b>	<b>5.856,60</b>	<b>5.900,00</b>	<b>6.200,00</b>	<b>6.200,00</b>	<b>6.200,00</b>	<b>6.200,00</b>
522120	Aufwendungen für Energie / Wasser / Abwasser / Abfall - Aufwendungen für Wasser, Abwasser und Müllabfuhr (K)	E10 Aufwendungen für Sach- und Dienstleistungen	742,95	800,00	900,00	900,00	900,00	900,00
523130	Aufwendungen für Unterhaltung und Bewirtschaftung - Unterhaltung der Grundstücke, Außenanlagen, Gebäude und Gebäudeeinrichtungen - Gebäude einschließlich der Bestandteile, die dem Gebäude zuzurechnen sind (K)	E10 Aufwendungen für Sach- und Dienstleistungen	552,16	800,00	600,00	600,00	600,00	600,00
534100	Abschreibungen auf bebaute Grundstücke und grundstücksgleiche Rechte - mit Wohnbauten (K)	E11 Abschreibungen			520,00	520,00	520,00	520,00
562510	Aufwendungen für die Inanspruchnahme von Rechten und Diensten - Sachverständigen-, Gerichts- und ähnliche Aufwendungen - Vergütungen (Honorar) einschl. Reisekosten an Sachverständige, Schornsteinfeger etc. (K)	E14 Sonstige laufende Aufwendungen	57,86	100,00	100,00	100,00	100,00	100,00
568100	sonstige Steueraufwendungen - Grundsteuer (K)	E14 Sonstige laufende Aufwendungen	140,23	150,00	150,00	150,00	150,00	150,00
		<b>Summe Aufwand:</b>	<b>1.493,20</b>	<b>1.850,00</b>	<b>2.270,00</b>	<b>2.270,00</b>	<b>2.270,00</b>	<b>2.270,00</b>
	<b>Gesamt 216130 Realschule plus Wöllstein - Hausmeistergebäude:</b>		<b>4.363,40</b>	<b>4.050,00</b>	<b>3.930,00</b>	<b>3.930,00</b>	<b>3.930,00</b>	<b>3.930,00</b>

## Ergebnishaushalt nach Produkt und Konto

Produkt-Nr	Bezeichnung		Rechng.-Erg.					
Kontonr	Bezeichnung Konto (K) bzw. Buchungsstelle (B)	Gliederungsposition	Vorvorjahr 2017	Vorjahr 2018	Planjahr 2019	Planjahr 2020	Planjahr 2021	Planjahr 2022
Bemerkung								
<b>272200</b>	<b>Förderung anderer öffentlicher Büchereien</b>							
442510	vom privaten Bereich - von privaten Unternehmen (auch Schadensersatz) (K)	E6 Kostenerstattungen und Kostenumlagen	236,41					
		<b>Summe Ertrag:</b>	<b>236,41</b>					
541900	Zuweisungen und Zuschüsse für laufende Zwecke - an Sonstige (K)	E12 Zuwendungen, Umlagen und sonstige Transferaufwendungen	236,41					
		<b>Summe Aufwand:</b>	<b>236,41</b>					
	<b>Gesamt 272200 Förderung anderer öffentlicher Büchereien:</b>							

## Ergebnishaushalt nach Produkt und Konto

Produkt-Nr	Bezeichnung		Rechng.-Erg.					
Kontonr	Bezeichnung Konto (K) bzw. Buchungsstelle (B)	Gliederungsposition	Vorvorjahr 2017	Vorjahr 2018	Planjahr 2019	Planjahr 2020	Planjahr 2021	Planjahr 2022
	Bemerkung							
<b>281020</b>	<b>Seniorenveranstaltungen</b>							
524200	Weitere Verwaltungs- und Betriebsaufwendungen - Verpflegung - Essenskosten, Speisen, Lebensmittel inkl. Getränke (auch Schüler etc.) (K)	E10 Aufwendungen für Sach- und Dienstleistungen	3.385,10	3.200,00	3.200,00	3.200,00	3.200,00	3.200,00
524800	Weitere Verwaltungs- und Betriebsaufwendungen - Sonstige bezogene Leistungen (u.a. Klassenfahrten, Sportstätten- und Schwimmbadfahrten, VG-Bus und sonstige Beförderungsleistungen) (K) <i>Bem.: Bus, Schifffahrt usw.</i>	E10 Aufwendungen für Sach- und Dienstleistungen	9.308,00	8.400,00	8.400,00	8.400,00	8.400,00	8.400,00
524900	Weitere Verwaltungs- und Betriebsaufwendungen - Sonstige Aufwendungen für Sachleistungen (K) <i>Bem.: inkl. Weihnachtsfeierpräsente</i>	E10 Aufwendungen für Sach- und Dienstleistungen	3.312,00	3.200,00	3.200,00	3.200,00	3.200,00	3.200,00
529200	Sonstige Aufwendungen für Sach- und Dienstleistungen - sonstige Aufwendungen für Dienstleistungen (K)	E10 Aufwendungen für Sach- und Dienstleistungen	250,00	500,00	500,00	500,00	500,00	500,00
562100	Aufwendungen für die Inanspruchnahme von Rechten und Diensten - Mieten, Pachten und Erbbauzinsen (auch Gerätemieten) (K)	E14 Sonstige laufende Aufwendungen	450,00	500,00	500,00	500,00	500,00	500,00
		<b>Summe Aufwand:</b>	<b>16.705,10</b>	<b>15.800,00</b>	<b>15.800,00</b>	<b>15.800,00</b>	<b>15.800,00</b>	<b>15.800,00</b>
		<b>Gesamt 281020 Seniorenveranstaltungen:</b>	<b>- 16.705,10</b>	<b>- 15.800,00</b>	<b>- 15.800,00</b>	<b>- 15.800,00</b>	<b>- 15.800,00</b>	<b>- 15.800,00</b>



## Ergebnishaushalt nach Produkt und Konto

Produkt-Nr	Bezeichnung		Rechng.-Erg.					
Kontonr	Bezeichnung Konto (K) bzw. Buchungsstelle (B)	Gliederungsposition	Vorvorjahr 2017	Vorjahr 2018	Planjahr 2019	Planjahr 2020	Planjahr 2021	Planjahr 2022
	Bemerkung							
<b>281220</b>	<b>Kulturförderung / Vereinsförderung - allgemein</b>							
522100	Aufwendungen für Energie / Wasser / Abwasser / Abfall - Aufwendungen für Energie (Heizenergie inkl. Heizstrom) (K)	E10 Aufwendungen für Sach- und Dienstleistungen	760,19	1.000,00	1.000,00	1.000,00	1.000,00	1.000,00
	<i>Bem.: WiW-Verein Kostenübernahme Vereinsräume</i>							
522110	Aufwendungen für Energie / Wasser / Abwasser / Abfall - Aufwendungen für Energie (Stromkosten) (K)	E10 Aufwendungen für Sach- und Dienstleistungen	434,77	300,00	400,00	400,00	400,00	400,00
	<i>Bem.: WiW-Verein Kostenübernahme Vereinsräume</i>							
524900	Weitere Verwaltungs- und Betriebsaufwendungen - Sonstige Aufwendungen für Sachleistungen (K)	E10 Aufwendungen für Sach- und Dienstleistungen	428,95	2.500,00	1.800,00	1.800,00	1.800,00	1.800,00
	<i>Bem.: VG-Liederabend, Festtage etc.</i>							
537100	Abschreibungen auf Kunstgegenstände, Denkmäler - Kunstgegenstände (K)	E11 Abschreibungen			260,00	260,00	260,00	260,00
538330	Abschreibungen auf Fahrzeuge, Maschinen und technische Anlagen, Betriebs- und Geschäftsausstattung - Betriebs- und Geschäftsausstattung - Geschäftsausstattung (K)	E11 Abschreibungen			50,00	50,00	50,00	50,00
541900	Zuweisungen und Zuschüsse für laufende Zwecke - an Sonstige (K)	E12 Zuwendungen, Umlagen und sonstige Transferaufwendungen	6.906,19	6.000,00	6.000,00	6.000,00	6.000,00	6.000,00
	<i>Bem.: Vereinszuschüsse</i>							
562100	Aufwendungen für die Inanspruchnahme von Rechten und Diensten - Mieten, Pachten und Erbbauzinsen (auch Gerätemieten) (K)	E14 Sonstige laufende Aufwendungen	4.440,00	4.500,00	4.500,00	4.500,00	4.500,00	4.500,00
	<i>Bem.: WiW-Verein Kostenübernahme Vereinsräume</i>							
562900	Aufwendungen für die Inanspruchnahme von Rechten und Diensten - Sonstige Aufwendungen für die Inanspruchnahme von Rechten und Diensten (K)	E14 Sonstige laufende Aufwendungen			100,00	100,00	100,00	100,00
564200	Aufwendungen für Beiträge, Versicherungen und Sonstiges - Beiträge zu Wirtschaftsverbänden, Berufsvertretungen und Vereinen (K)	E14 Sonstige laufende Aufwendungen	25,00	50,00	30,00	30,00	30,00	30,00
	<i>Bem.: Altertumsverein Alzey</i>							
569500	sonstige laufende Aufwendungen der Verwaltungstätigkeit - Ehrengaben (K)	E14 Sonstige laufende Aufwendungen	292,50	300,00	300,00	300,00	300,00	300,00
		<b>Summe Aufwand:</b>	<b>13.287,60</b>	<b>14.650,00</b>	<b>14.440,00</b>	<b>14.440,00</b>	<b>14.440,00</b>	<b>14.440,00</b>

### Ergebnishaushalt nach Produkt und Konto

Produkt-Nr	Bezeichnung			Rechng.-Erg.					
Kontonr	Bezeichnung Konto (K) bzw. Buchungsstelle (B)	Gliederungsposition	Vorvorjahr 2017	Vorjahr 2018	Planjahr 2019	Planjahr 2020	Planjahr 2021	Planjahr 2022	
Bemerkung									
Gesamt 281220 Kulturförderung / Vereinsförderung - allgemein:				- 13.287,60	- 14.650,00	- 14.440,00	- 14.440,00	- 14.440,00	- 14.440,00

## Ergebnishaushalt nach Produkt und Konto

Produkt-Nr	Bezeichnung		Rechng.-Erg.					
Kontonr	Bezeichnung Konto (K) bzw. Buchungsstelle (B)	Gliederungsposition	Vorvorjahr 2017	Vorjahr 2018	Planjahr 2019	Planjahr 2020	Planjahr 2021	Planjahr 2022
Bemerkung								
<b>291100</b>	<b>Förderung der Kirchengemeinden</b>							
541900	Zuweisungen und Zuschüsse für laufende Zwecke - an Sonstige (K)	E12 Zuwendungen, Umlagen und sonstige Transferaufwendungen		3.000,00	3.000,00	3.000,00	3.000,00	3.000,00
<i>Bem.: Familienpatenschaften Diakonisches Werk</i>								
<b>Summe Aufwand:</b>				<b>3.000,00</b>	<b>3.000,00</b>	<b>3.000,00</b>	<b>3.000,00</b>	<b>3.000,00</b>
<b>Gesamt 291100 Förderung der Kirchengemeinden:</b>				<b>- 3.000,00</b>	<b>- 3.000,00</b>	<b>- 3.000,00</b>	<b>- 3.000,00</b>	<b>- 3.000,00</b>

## Ergebnishaushalt nach Produkt und Konto

Produkt-Nr	Bezeichnung		Rechng.-Erg.					
Kontonr	Bezeichnung Konto (K) bzw. Buchungsstelle (B)	Gliederungsposition	Vorvorjahr 2017	Vorjahr 2018	Planjahr 2019	Planjahr 2020	Planjahr 2021	Planjahr 2022
Bemerkung								
<b>311100</b>	<b>Hilfe zum Lebensunterhalt (3. SGB XII)</b>							
554240	Kostenbeteiligungen und -erstattungen nach SGB XII - Kostenbeteiligungen gem. Landesgesetz zur Ausführung des Zwölften Buches Sozialgesetzbuch (AGSGB XII) - örtliche Träger - an Landkreise / kreisfreie Städte (K)	E13 Aufwendungen der sozialen Sicherung	7.264,62	17.000,00	10.000,00	10.000,00	10.000,00	10.000,00
565510	Verluste aus dem Abgang von Gegenständen des Anlagevermögens und des Umlaufvermögens, Wertminderungen des Umlaufvermögens, Einstellungen in Sonderposten, Zuführungen zu Rückstellungen. - Wertberichtigungen zu Forderungen - Einzelwertberichtigung (K)	E14 Sonstige laufende Aufwendungen		4.000,00	100,00	100,00	100,00	100,00
<i>Bem.: Pauschale aus den Einzelwertberichtigungen</i>								
<b>Summe Aufwand:</b>			<b>7.264,62</b>	<b>21.000,00</b>	<b>10.100,00</b>	<b>10.100,00</b>	<b>10.100,00</b>	<b>10.100,00</b>
<b>Gesamt 311100 Hilfe zum Lebensunterhalt (3. SGB XII):</b>			<b>- 7.264,62</b>	<b>- 21.000,00</b>	<b>- 10.100,00</b>	<b>- 10.100,00</b>	<b>- 10.100,00</b>	<b>- 10.100,00</b>

## Ergebnishaushalt nach Produkt und Konto

Produkt-Nr	Bezeichnung		Rechng.-Erg.					
Kontonr	Bezeichnung Konto (K) bzw. Buchungsstelle (B)	Gliederungsposition	Vorvorjahr 2017	Vorjahr 2018	Planjahr 2019	Planjahr 2020	Planjahr 2021	Planjahr 2022
Bemerkung								
<b>311110</b>	<b>Grundversorgung und Hilfe gemäß SGB XII</b>							
565510	Verluste aus dem Abgang von Gegenständen des Anlagevermögens und des Umlaufvermögens, Wertminderungen des Umlaufvermögens, Einstellungen in Sonderposten, Zuführungen zu Rückstellungen. - Wertberichtigungen zu Forderungen - Einzelwertberichtigung (K)	E14 Sonstige laufende Aufwendungen	678,49	25.000,00	100,00	100,00	100,00	100,00
	<i>Bem.: Pauschale aus den Einzelwertberichtigungen</i>							
		<b>Summe Aufwand:</b>	<b>678,49</b>	<b>25.000,00</b>	<b>100,00</b>	<b>100,00</b>	<b>100,00</b>	<b>100,00</b>
	<b>Gesamt 311110 Grundversorgung und Hilfe gemäß SGB XII:</b>		<b>- 678,49</b>	<b>- 25.000,00</b>	<b>- 100,00</b>	<b>- 100,00</b>	<b>- 100,00</b>	<b>- 100,00</b>

## Ergebnishaushalt nach Produkt und Konto

Produkt-Nr	Bezeichnung		Rechng.-Erg.					
Kontonr	Bezeichnung Konto (K) bzw. Buchungsstelle (B)	Gliederungsposition	Vorvorjahr 2017	Vorjahr 2018	Planjahr 2019	Planjahr 2020	Planjahr 2021	Planjahr 2022
Bemerkung								
<b>312200</b>	<b>Leistungen zur Sicherung des Lebensunterhaltes</b>							
552100	Kostenbeteiligungen und -erstattungen nach SGB II - an Landkreise (K)	E13 Aufwendungen der sozialen Sicherung	157.861,56	155.000,00	155.000,00	155.000,00	155.000,00	155.000,00
		<b>Summe Aufwand:</b>	<b>157.861,56</b>	<b>155.000,00</b>	<b>155.000,00</b>	<b>155.000,00</b>	<b>155.000,00</b>	<b>155.000,00</b>
	<b>Gesamt 312200 Leistungen zur Sicherung des Lebensunterhaltes:</b>		<b>- 157.861,56</b>	<b>- 155.000,00</b>	<b>- 155.000,00</b>	<b>- 155.000,00</b>	<b>- 155.000,00</b>	<b>- 155.000,00</b>

## Ergebnishaushalt nach Produkt und Konto

Produkt-Nr	Bezeichnung		Rechng.-Erg.					
Kontonr	Bezeichnung Konto (K) bzw. Buchungsstelle (B)	Gliederungsposition	Vorvorjahr 2017	Vorjahr 2018	Planjahr 2019	Planjahr 2020	Planjahr 2021	Planjahr 2022
	Bemerkung							
<b>362500</b>	<b>Jugendarbeit - sonstige</b>							
414420	Zuweisungen und Zuschüsse für laufende Zwecke - vom öffentlichen Bereich - vom Land (K)	E2 Zuwendungen, allgemeine Umlagen und sonstige	300,00	400,00	400,00	400,00	400,00	400,00
414430	Zuweisungen und Zuschüsse für laufende Zwecke - vom öffentlichen Bereich - von Gemeinden und Gemeindeverbänden (K)	E2 Zuwendungen, allgemeine Umlagen und sonstige	2.700,00	3.000,00	3.000,00	3.000,00	3.000,00	3.000,00
432100	Benutzungsgebühren, wiederkehrende Beiträge (soweit diese nicht in einem Sonderposten zu erfassen sind) und ähnliche Entgelte, Kostenerstattungen - Entgelte für die Benutzung von öffentlichen Einrichtungen und für wirtschaftliche Dienstleistungen (K) <i>Bem.: Ferienpässe o.ä.</i>	E4 Öffentlich-rechtliche Leistungsentgelte	915,00	1.000,00	1.200,00	1.200,00	1.200,00	1.200,00
	<b>Summe Ertrag:</b>		<b>3.915,00</b>	<b>4.400,00</b>	<b>4.600,00</b>	<b>4.600,00</b>	<b>4.600,00</b>	<b>4.600,00</b>
501900	Aufwendungen für ehrenamtlich Tätige - Sonstig ehrenamtlich Tätige (u.a. ehrenamtlich Tätige der Feuerwehr) (K)	E9 Personal- und Versorgungsaufwende			2.000,00	2.000,00	2.000,00	2.000,00
524200	Weitere Verwaltungs- und Betriebsaufwendungen - Verpflegung - Essenskosten, Speisen, Lebensmittel inkl. Getränke (auch Schüler etc.) (K)	E10 Aufwendungen für Sach- und Dienstleistungen	1.723,34	1.800,00	1.800,00	1.800,00	1.800,00	1.800,00
524800	Weitere Verwaltungs- und Betriebsaufwendungen - Sonstige bezogene Leistungen (u.a. Klassenfahrten, Sportstätten- und Schwimmbadfahrten, VG-Bus und sonstige Beförderungsleistungen) (K)	E10 Aufwendungen für Sach- und Dienstleistungen	1.390,00	1.400,00	1.800,00	1.800,00	1.800,00	1.800,00
524900	Weitere Verwaltungs- und Betriebsaufwendungen - Sonstige Aufwendungen für Sachleistungen (K)	E10 Aufwendungen für Sach- und Dienstleistungen	1.219,26	1.600,00	1.400,00	1.400,00	1.400,00	1.400,00
529200	Sonstige Aufwendungen für Sach- und Dienstleistungen - sonstige Aufwendungen für Dienstleistungen (K)	E10 Aufwendungen für Sach- und Dienstleistungen	1.620,00	2.000,00	2.000,00	2.000,00	2.000,00	2.000,00
541900	Zuweisungen und Zuschüsse für laufende Zwecke - an Sonstige (K)	E12 Zuwendungen, Umlagen und sonstige Transferaufwendungen	1.631,00	3.300,00	3.300,00	3.300,00	3.300,00	3.300,00
	<i>Bem.: Jugendfreizeiten u. -lager ab 2016</i>							
564140	Aufwendungen für Beiträge, Versicherungen und Sonstiges - Versicherungsbeiträge - Unfallversicherungen (K)	E14 Sonstige laufende Aufwendungen	127,23	150,00	200,00	200,00	200,00	200,00

### Ergebnishaushalt nach Produkt und Konto

Produkt-Nr	Bezeichnung							
Kontonr	Bezeichnung Konto (K) bzw. Buchungsstelle (B)	Gliederungsposition	Rechng.-Erg. Vorvorjahr 2017	Vorjahr 2018	Planjahr 2019	Planjahr 2020	Planjahr 2021	Planjahr 2022
Bemerkung								
		Summe Aufwand:	7.710,83	10.250,00	12.500,00	12.500,00	12.500,00	12.500,00
		Gesamt 362500 Jugendarbeit - sonstige:	- 3.795,83	- 5.850,00	- 7.900,00	- 7.900,00	- 7.900,00	- 7.900,00



## Ergebnishaushalt nach Produkt und Konto

Produkt-Nr	Bezeichnung		Rechng.-Erg.					
Kontonr	Bezeichnung Konto (K) bzw. Buchungsstelle (B)	Gliederungsposition	Vorvorjahr 2017	Vorjahr 2018	Planjahr 2019	Planjahr 2020	Planjahr 2021	Planjahr 2022
Bemerkung								
<b>421100</b>	<b>Sportförderung - allgemein</b>							
442430	vom öffentlichen Bereich - von Gemeinden und Gemeindeverbänden (K)	E6 Kostenerstattungen und Kostenumlagen	10.225,84	10.250,00	10.250,00	10.250,00	10.250,00	10.250,00
<i>Bem.: Kostenbeteiligung OG Wöllstein</i>								
<b>Summe Ertrag:</b>			<b>10.225,84</b>	<b>10.250,00</b>	<b>10.250,00</b>	<b>10.250,00</b>	<b>10.250,00</b>	<b>10.250,00</b>
541430	Zuweisungen und Zuschüsse für laufende Zwecke - an den öffentlichen Bereich - an Gemeinden und Gemeindeverbände (K)	E12 Zuwendungen, Umlagen und sonstige Transferaufwendungen		5.000,00	5.000,00	5.000,00	5.000,00	5.000,00
<i>Bem.: Sperrverwerk/ Freigabe durch den VG-Rat Betriebskostenzuschüsse je 10.000 € vorbehalten. der Rats-Freigabe</i>								
541900	Zuweisungen und Zuschüsse für laufende Zwecke - an Sonstige (K)	E12 Zuwendungen, Umlagen und sonstige Transferaufwendungen	6.659,00	8.000,00	8.000,00	8.000,00	8.000,00	8.000,00
563900	Geschäftsaufwendungen - Sonstiges (K)	E14 Sonstige laufende Aufwendungen		800,00	800,00	800,00	800,00	800,00
<i>Bem.: VG-Fußballturnier usw.</i>								
<b>Summe Aufwand:</b>			<b>6.659,00</b>	<b>13.800,00</b>	<b>13.800,00</b>	<b>13.800,00</b>	<b>13.800,00</b>	<b>13.800,00</b>
<b>Gesamt 421100 Sportförderung - allgemein:</b>			<b>3.566,84</b>	<b>- 3.550,00</b>	<b>- 3.550,00</b>	<b>- 3.550,00</b>	<b>- 3.550,00</b>	<b>- 3.550,00</b>

## Ergebnishaushalt nach Produkt und Konto

Produkt-Nr	Bezeichnung		Rechng.-Erg.					
Kontonr	Bezeichnung Konto (K) bzw. Buchungsstelle (B)	Gliederungsposition	Vorvorjahr 2017	Vorjahr 2018	Planjahr 2019	Planjahr 2020	Planjahr 2021	Planjahr 2022
	Bemerkung							
<b>424100</b>	<b>Sportplätze</b>							
502210	Dienstbezüge und dergleichen - Arbeitnehmer - Vergütungen (K)	E9 Personal- und Versorgungsaufwendunge						
503200	Beiträge zu Versorgungskassen - Arbeitnehmer (K)	E9 Personal- und Versorgungsaufwendunge						
504200	Beiträge zur gesetzlichen Sozialversicherung - Arbeitnehmer (K)	E9 Personal- und Versorgungsaufwendunge						
522120	Aufwendungen für Energie / Wasser / Abwasser / Abfall - Aufwendungen für Wasser, Abwasser und Müllabfuhr (K)	E10 Aufwendungen für Sach- und Dienstleistungen	2.795,77	8.000,00	10.000,00	10.000,00	10.000,00	10.000,00
522130	Aufwendungen für Energie / Wasser / Abwasser / Abfall - Abfallbeseitigung (Bauschutt, Grünabfälle usw) außerhalb der Hausmüllabfuhr (K)	E10 Aufwendungen für Sach- und Dienstleistungen	813,96	1.000,00	1.000,00	1.000,00	1.000,00	1.000,00
523110	Aufwendungen für Unterhaltung und Bewirtschaftung - Unterhaltung der Grundstücke, Außenanlagen, Gebäude und Gebäudeeinrichtungen - Grundstücke (K) <i>Bem.: Platz-Pflegeaufwand</i>	E10 Aufwendungen für Sach- und Dienstleistungen	8.131,75	8.500,00	8.500,00	8.500,00	8.500,00	8.500,00
534500	Abschreibungen auf bebaute Grundstücke und grundstücksgleiche Rechte - mit Sportanlagen (K)	E11 Abschreibungen			280,00	280,00	280,00	280,00
564120	Aufwendungen für Beiträge, Versicherungen und Sonstiges - Versicherungsbeiträge - Kfz-Versicherungen (K)	E14 Sonstige laufende Aufwendungen	48,02	50,00	50,00	50,00	50,00	50,00
564300	Aufwendungen für Beiträge, Versicherungen und Sonstiges - Sonstige Beiträge (WKB, LWK, Wege etc.) (K) <i>Bem.: WKB Straßen</i>	E14 Sonstige laufende Aufwendungen		1.500,00	1.500,00	1.500,00	1.500,00	1.500,00
581100	Bauhof - Leistungsabrechnung (K)	E22b Aufwendungen aus internen Leistungsbeziehungen	16.954,48	35.000,00	17.000,00	17.000,00	17.000,00	17.000,00
		<b>Summe Aufwand:</b>	<b>28.743,98</b>	<b>54.050,00</b>	<b>38.330,00</b>	<b>38.330,00</b>	<b>38.330,00</b>	<b>38.330,00</b>
		<b>Gesamt 424100 Sportplätze:</b>	<b>- 28.743,98</b>	<b>- 54.050,00</b>	<b>- 38.330,00</b>	<b>- 38.330,00</b>	<b>- 38.330,00</b>	<b>- 38.330,00</b>

## Ergebnishaushalt nach Produkt und Konto

Produkt-Nr	Bezeichnung		Rechng.-Erg.					
Kontonr	Bezeichnung Konto (K) bzw. Buchungsstelle (B)	Gliederungsposition	Vorvorjahr 2017	Vorjahr 2018	Planjahr 2019	Planjahr 2020	Planjahr 2021	Planjahr 2022
	Bemerkung							
<b>424200</b>	<b>Schwimmbad</b>							
415100	Erträge aus der Auflösung von Sonderposten aus Zuwendungen - Sonderposten aus Zuwendungen (K)	E2 Zuwendungen, allgemeine Umlagen und sonstige			14.270,00	14.270,00	14.270,00	14.270,00
432100	Benutzungsgebühren, wiederkehrende Beiträge (soweit diese nicht in einem Sonderposten zu erfassen sind) und ähnliche Entgelte, Kostenerstattungen - Entgelte für die Benutzung von öffentlichen Einrichtungen und für wirtschaftliche Dienstleistungen (K)	E4 Öffentlich-rechtliche Leistungsentgelte	24.027,10	26.000,00	26.000,00	26.000,00	26.000,00	26.000,00
441200	Privatrechtliche Leistungsentgelte - Mieten, Pachten, Standgelder u.ä. (K) <i>Bem.: Kiosk</i>	E5 Privatrechtliche Leistungsentgelte	2.689,08	2.700,00	2.700,00	2.700,00	2.700,00	2.700,00
441900	Privatrechtliche Leistungsentgelte - Sonstige (K)  <i>Bem.: Schwimmkurs</i>	E5 Privatrechtliche Leistungsentgelte		300,00	300,00	300,00	300,00	300,00
442590	Kostenerstattungen und Kostenumlagen - vom privaten Bereich - vom sonstigen privaten Bereich (z.B. Nebenkosten, Schadensersatz u.ä.) (K) <i>Bem.: Kiosk, umgesetzt nach 442900</i>	E6 Kostenerstattungen und Kostenumlagen	873,95	900,00				
442900	von Sonstigen (K)  <i>Bem.: "Kiosk"; umgesetzt von 442590</i>	E6 Kostenerstattungen und Kostenumlagen			900,00	900,00	900,00	900,00
481100	Bauhof - Leistungsabrechnung (K)  <i>Bem.: Pers.Kostenausgl. Bauhof</i>	E22a Erträge aus internen Leistungsbeziehungen	27.223,79	42.000,00	28.000,00	28.000,00	28.000,00	28.000,00
		<b>Summe Ertrag:</b>	<b>54.813,92</b>	<b>71.900,00</b>	<b>72.170,00</b>	<b>72.170,00</b>	<b>72.170,00</b>	<b>72.170,00</b>
502210	Dienstbezüge und dergleichen - Arbeitnehmer - Vergütungen (K)	E9 Personal- und Versorgungsaufwendunge	119.238,97	132.460,00	137.780,00	139.160,00	141.800,00	144.640,00
502220	Dienstbezüge und dergleichen - Arbeitnehmer - Leistungszulagen (K)	E9 Personal- und Versorgungsaufwendunge	1.766,51	800,00	1.800,00	1.800,00	1.800,00	1.800,00
503200	Beiträge zu Versorgungskassen - Arbeitnehmer (K)	E9 Personal- und Versorgungsaufwendunge	9.695,40	10.600,00	11.070,00	11.180,00	11.390,00	11.620,00
504200	Beiträge zur gesetzlichen Sozialversicherung - Arbeitnehmer (K)	E9 Personal- und Versorgungsaufwendunge	23.917,76	25.970,00	27.040,00	27.310,00	27.830,00	28.390,00
506290	Personalnebenaufwendungen - Arbeitnehmer - Sonstige (K)	E9 Personal- und Versorgungsaufwendunge	230,39	250,00	250,00	250,00	250,00	250,00

## Ergebnishaushalt nach Produkt und Konto

Produkt-Nr	Bezeichnung		Rechng.-Erg.					
Kontonr	Bezeichnung Konto (K) bzw. Buchungsstelle (B)	Gliederungsposition	Vorvorjahr 2017	Vorjahr 2018	Planjahr 2019	Planjahr 2020	Planjahr 2021	Planjahr 2022
	Bemerkung							
509100	Pauschalierte Lohnsteuer (auch Zahlungen über Knappschaft) (K)	E9 Personal- und Versorgungsaufwende	433,21	100,00	100,00	110,00	110,00	110,00
522110	Aufwendungen für Energie / Wasser / Abwasser / Abfall - Aufwendungen für Energie (Stromkosten) (K)	E10 Aufwendungen für Sach- und Dienstleistungen	30.179,60	30.000,00	30.000,00	30.000,00	30.000,00	30.000,00
522120	Aufwendungen für Energie / Wasser / Abwasser / Abfall - Aufwendungen für Wasser, Abwasser und Müllabfuhr (K)	E10 Aufwendungen für Sach- und Dienstleistungen	13.958,65	20.000,00	22.000,00	22.000,00	22.000,00	22.000,00
522130	Aufwendungen für Energie / Wasser / Abwasser / Abfall - Abfallbeseitigung (Bauschutt, Grünabfälle usw) außerhalb der Hausmüllabfuhr (K)	E10 Aufwendungen für Sach- und Dienstleistungen	728,00	1.000,00	1.000,00	1.000,00	1.000,00	1.000,00
523120	Aufwendungen für Unterhaltung und Bewirtschaftung - Unterhaltung der Grundstücke, Außenanlagen, Gebäude und Gebäudeeinrichtungen - Außenanlagen (K) <i>Bem.: lt. Mittelanmeldung 2019</i>	E10 Aufwendungen für Sach- und Dienstleistungen	40.325,91	74.500,00	22.500,00	10.000,00	10.000,00	10.000,00
523130	Aufwendungen für Unterhaltung und Bewirtschaftung - Unterhaltung der Grundstücke, Außenanlagen, Gebäude und Gebäudeeinrichtungen - Gebäude einschließlich der Bestandteile, die dem Gebäude zuzurechnen sind (K)	E10 Aufwendungen für Sach- und Dienstleistungen	3.752,65	5.000,00	8.200,00	5.000,00	5.000,00	5.000,00
523600	Aufwendungen für Unterhaltung und Bewirtschaftung - Unterhaltung der Maschinen und technischen Anlagen (K) <i>Bem.: lt. Mittelanmeldung 2019 (Pumpen, Steuerungstechnik)</i>	E10 Aufwendungen für Sach- und Dienstleistungen	9.058,26	28.000,00	45.000,00	8.000,00	8.000,00	8.000,00
523800	Aufwendungen für Unterhaltung und Bewirtschaftung - Geringwertige Geräte, Ausstattungs-, Ausrüstungs- und sonstige Gebrauchsgegenstände (K) <i>Bem.: lt. Mittelanmeldung 2019</i>	E10 Aufwendungen für Sach- und Dienstleistungen	2.126,50	2.000,00	2.000,00	2.000,00	2.000,00	2.000,00
524400	Weitere Verwaltungs- und Betriebsaufwendungen - Verbrauchsmaterial (z.B.Laborbedarf, Werkstättenbedarf, Lebensmittel, Arzneimittel, Verbandstoffe, Sanitätsverbrauchsmaterial, Saat- und Pflanzgut, )Düngemittel (K)	E10 Aufwendungen für Sach- und Dienstleistungen	5.805,74	5.000,00	7.000,00	7.000,00	7.000,00	7.000,00
524700	Weitere Verwaltungs- und Betriebsaufwendungen - Sonstige Verbrauchsmittel (z.B. Reinigungsmittel, Streusalz, Baustoffe, etc.) (K)	E10 Aufwendungen für Sach- und Dienstleistungen	2.326,39	4.800,00	2.800,00	2.800,00	2.800,00	2.800,00
529200	Sonstige Aufwendungen für Sach- und Dienstleistungen - sonstige Aufwendungen für Dienstleistungen (K) <i>Bem.: z.B. Kassiertätigkeiten</i>	E10 Aufwendungen für Sach- und Dienstleistungen	10.162,81	10.500,00	10.500,00	10.500,00	10.500,00	10.500,00

## Ergebnishaushalt nach Produkt und Konto

Produkt-Nr	Bezeichnung		Rechng.-Erg.					
Kontonr	Bezeichnung Konto (K) bzw. Buchungsstelle (B)	Gliederungsposition	Vorvorjahr 2017	Vorjahr 2018	Planjahr 2019	Planjahr 2020	Planjahr 2021	Planjahr 2022
	Bemerkung							
529210	Sonstige Aufwendungen für Sach- und Dienstleistungen - Aufwendung für Dienstleistungen (z.B. Gebäudereinigung u.ä.) (K) <i>Bem.: z.B. Reinigungstätigkeiten</i>	E10 Aufwendungen für Sach- und Dienstleistungen	4.053,72	4.200,00	4.600,00	4.600,00	4.600,00	4.600,00
534500	Abschreibungen auf bebaute Grundstücke und grundstücksgleiche Rechte - mit Sportanlagen (K)	E11 Abschreibungen			16.630,00	16.000,00	15.380,00	15.380,00
535800	Abschreibungen auf das Infrastrukturvermögen (einschließlich Grundstücke und grundstücksgleiche Rechte) - Straßen, Wege, Plätze und Verkehrslenkungsanlagen (K)	E11 Abschreibungen			5.530,00	5.530,00	5.530,00	5.530,00
535900	Abschreibungen auf das Infrastrukturvermögen (einschließlich Grundstücke und grundstücksgleiche Rechte) - sonstige Bauten des Infrastrukturvermögens (K)	E11 Abschreibungen			910,00	910,00	910,00	910,00
538200	Abschreibungen auf Fahrzeuge, Maschinen und technische Anlagen, Betriebs- und Geschäftsausstattung - Maschinen und technische Anlagen (K)	E11 Abschreibungen			20,00	20,00	20,00	20,00
538320	Abschreibungen auf Fahrzeuge, Maschinen und technische Anlagen, Betriebs- und Geschäftsausstattung - Betriebs- und Geschäftsausstattung - Betriebsausstattung (K)	E11 Abschreibungen			2.840,00	1.350,00	1.350,00	1.150,00
538330	Abschreibungen auf Fahrzeuge, Maschinen und technische Anlagen, Betriebs- und Geschäftsausstattung - Betriebs- und Geschäftsausstattung - Geschäftsausstattung (K)	E11 Abschreibungen			10,00			
561100	Sonstige Personal- und Versorgungsaufwendungen - Aufwendungen für Personaleinstellungen und -befähigungen (z.B. Untersuchungen für Feuerwehrleute) (K)	E14 Sonstige laufende Aufwendungen	37,53	50,00	50,00	50,00	50,00	50,00
561200	Sonstige Personal- und Versorgungsaufwendungen - Aufwendungen für Aus- und Fortbildung, Umschulung (K)	E14 Sonstige laufende Aufwendungen	95,29	500,00	500,00	500,00	500,00	500,00
561310	Sonstige Personal- und Versorgungsaufwendungen - Aufwendungen für übernommene Reisekosten für Dienstreisen und Dienstgänge - Fahrtkostenerstattung (K)	E14 Sonstige laufende Aufwendungen		100,00	50,00	50,00	50,00	50,00
561500	Sonstige Personal- und Versorgungsaufwendungen - Aufwendungen für Dienst- und Schutzkleidung, persönliche Ausrüstungsgegenstände (K)	E14 Sonstige laufende Aufwendungen	375,53	500,00	500,00	500,00	500,00	500,00
562440	Aufwendungen für die Inanspruchnahme von Rechten und Diensten - Datenverarbeitung - Unterhaltung Hardware (K)	E14 Sonstige laufende Aufwendungen	507,00	400,00	400,00	400,00	400,00	400,00

## Ergebnishaushalt nach Produkt und Konto

Produkt-Nr	Bezeichnung		Rechng.-Erg.					
Kontonr	Bezeichnung Konto (K) bzw. Buchungsstelle (B)	Gliederungsposition	Vorvorjahr 2017	Vorjahr 2018	Planjahr 2019	Planjahr 2020	Planjahr 2021	Planjahr 2022
	Bemerkung							
562510	Aufwendungen für die Inanspruchnahme von Rechten und Diensten - Sachverständigen-, Gerichts- und ähnliche Aufwendungen - Vergütungen (Honorar) einschl. Reisekosten an Sachverständige, Schornsteinfeger etc. (K) <i>Bem.: z.B. Wasseruntersuchungen</i>	E14 Sonstige laufende Aufwendungen	3.755,09	4.000,00	4.000,00	4.000,00	4.000,00	4.000,00
563100	Geschäftsaufwendungen - Büromaterial (inkl. Verbrauchsmaterial für Geräte - Toner etc.) (K)	E14 Sonstige laufende Aufwendungen	212,25	250,00	300,00	300,00	300,00	300,00
563220	Geschäftsaufwendungen - Fachliteratur, Zeitschriften - Zeitschriften (K)	E14 Sonstige laufende Aufwendungen	12,34	50,00	50,00	50,00	50,00	50,00
563410	Geschäftsaufwendungen - Telefon, Datenübertragungskosten - Fernmeldegebühren (K)	E14 Sonstige laufende Aufwendungen	363,35	500,00	500,00	500,00	500,00	500,00
563420	Geschäftsaufwendungen - Telefon, Datenübertragungskosten - Datenübertragungsgebühren (K)	E14 Sonstige laufende Aufwendungen	412,04	450,00	450,00	450,00	450,00	450,00
563430	Geschäftsaufwendungen - Telefon, Datenübertragungskosten - Miete, Leasing einschließlich Grundgebühr (Anschlussleitungen) (K)	E14 Sonstige laufende Aufwendungen	36,82					
563530	Geschäftsaufwendungen - öffentliche Bekanntmachungen - Internet-Präsenz, Homepage (K) <i>Bem.: Homepage</i>	E14 Sonstige laufende Aufwendungen	713,20	600,00	500,00	500,00	500,00	500,00
564110	Aufwendungen für Beiträge, Versicherungen und Sonstiges - Versicherungsbeiträge - Gebäudeversicherungen (K)	E14 Sonstige laufende Aufwendungen	509,54	550,00	600,00	600,00	600,00	600,00
564300	Aufwendungen für Beiträge, Versicherungen und Sonstiges - Sonstige Beiträge (WKB, LWK, Wege etc.) (K) <i>Bem.: WKB Straßen</i>	E14 Sonstige laufende Aufwendungen	2.406,52	1.800,00	900,00	900,00	900,00	900,00
581100	Bauhof - Leistungsabrechnung (K)	E22b Aufwendungen aus internen Leistungsbeziehungen	31.159,84	15.000,00	31.200,00	31.200,00	31.200,00	31.200,00
		<b>Summe Aufwand:</b>	<b>318.356,81</b>	<b>379.930,00</b>	<b>399.580,00</b>	<b>346.520,00</b>	<b>349.270,00</b>	<b>352.700,00</b>
		<b>Gesamt 424200 Schwimmbad:</b>	<b>- 263.542,89</b>	<b>- 308.030,00</b>	<b>- 327.410,00</b>	<b>- 274.350,00</b>	<b>- 277.100,00</b>	<b>- 280.530,00</b>

## Ergebnishaushalt nach Produkt und Konto

Produkt-Nr	Bezeichnung		Rechng.-Erg.					
Kontonr	Bezeichnung Konto (K) bzw. Buchungsstelle (B)	Gliederungsposition	Vorvorjahr 2017	Vorjahr 2018	Planjahr 2019	Planjahr 2020	Planjahr 2021	Planjahr 2022
Bemerkung								
<b>511100</b>	<b>Raumordnung, Landesplanung (Flächennutzungspläne)</b>							
562510	Aufwendungen für die Inanspruchnahme von Rechten und Diensten - Sachverständigen-, Gerichts- und ähnliche Aufwendungen - Vergütungen (Honorar) einschl. Reisekosten an Sachverständige, Schornsteinfeger etc. (K)	E14 Sonstige laufende Aufwendungen	9.824,35	12.000,00	15.000,00	15.000,00	15.000,00	15.000,00
	<b>Summe Aufwand:</b>		<b>9.824,35</b>	<b>12.000,00</b>	<b>15.000,00</b>	<b>15.000,00</b>	<b>15.000,00</b>	<b>15.000,00</b>
	<b>Gesamt 511100 Raumordnung, Landesplanung (Flächennutzungspläne):</b>		<b>- 9.824,35</b>	<b>- 12.000,00</b>	<b>- 15.000,00</b>	<b>- 15.000,00</b>	<b>- 15.000,00</b>	<b>- 15.000,00</b>

## Ergebnishaushalt nach Produkt und Konto

Produkt-Nr	Bezeichnung		Rechn.-Erg.	Vorjahr	Planjahr	Planjahr	Planjahr	Planjahr
Kontonr	Bezeichnung Konto (K) bzw. Buchungsstelle (B)	Gliederungsposition	Vorvorjahr 2017	2018	2019	2020	2021	2022
Bemerkung								
521100	<b>Baurechtliche Verfahren</b>							
431200	Verwaltungsgebühren einschließlich Erstattung von Auslagen - Gebühren für die Erteilung von Bescheiden (u.a. Genehmigungen, Ablehnungen, Untersagungen) (K)	E4 Öffentlich-rechtliche Leistungsentgelte	60,00					
<i>Bem.: Umsetzung nach Prod. 114700</i>								
<b>Summe Ertrag:</b>			<b>60,00</b>					
<b>Gesamt 521100 Baurechtliche Verfahren:</b>			<b>60,00</b>					



## Ergebnishaushalt nach Produkt und Konto

Produkt-Nr	Bezeichnung		Rechng.-Erg.					
Kontonr	Bezeichnung Konto (K) bzw. Buchungsstelle (B)	Gliederungsposition	Vorvorjahr 2017	Vorjahr 2018	Planjahr 2019	Planjahr 2020	Planjahr 2021	Planjahr 2022
	Bemerkung							
<b>531100</b>	<b>Photovoltaikanlagen</b>							
441910	Privatrechtliche Leistungsentgelte - Erlöse aus Energieverkäufen (Netzeinspeisung) (K)	E5 Privatrechtliche Leistungsentgelte	7.179,94	5.000,00	7.000,00	7.000,00	7.000,00	7.000,00
		<b>Summe Ertrag:</b>	<b>7.179,94</b>	<b>5.000,00</b>	<b>7.000,00</b>	<b>7.000,00</b>	<b>7.000,00</b>	<b>7.000,00</b>
538100	Abschreibungen auf Fahrzeuge, Maschinen und technische Anlagen, Betriebs- und Geschäftsausstattung - Fahrzeuge (K)	E11 Abschreibungen			8.640,00	8.640,00	8.640,00	8.640,00
562100	Aufwendungen für die Inanspruchnahme von Rechten und Diensten - Mieten, Pachten und Erbbauzinsen (auch Gerätemieten) (K)	E14 Sonstige laufende Aufwendungen	53,61	100,00	100,00	100,00	100,00	100,00
564190	Aufwendungen für Beiträge, Versicherungen und Sonstiges - Versicherungsbeiträge - Hausrat, Elektro und sonstige Versicherungen (K)	E14 Sonstige laufende Aufwendungen	383,37	400,00	400,00	400,00	400,00	400,00
		<b>Summe Aufwand:</b>	<b>436,98</b>	<b>500,00</b>	<b>9.140,00</b>	<b>9.140,00</b>	<b>9.140,00</b>	<b>9.140,00</b>
		<b>Gesamt 531100 Photovoltaikanlagen:</b>	<b>6.742,96</b>	<b>4.500,00</b>	<b>- 2.140,00</b>	<b>- 2.140,00</b>	<b>- 2.140,00</b>	<b>- 2.140,00</b>

## Ergebnishaushalt nach Produkt und Konto

Produkt-Nr	Bezeichnung		Rechng.-Erg.					
Kontonr	Bezeichnung Konto (K) bzw. Buchungsstelle (B)	Gliederungsposition	Vorvorjahr 2017	Vorjahr 2018	Planjahr 2019	Planjahr 2020	Planjahr 2021	Planjahr 2022
Bemerkung								
<b>537100</b>	<b>kommunale Abfallwirtschaft (Wertstoffhof)</b>							
442430	vom öffentlichen Bereich - von Gemeinden und Gemeindeverbänden (K)	E6 Kostenerstattungen und Kostenumlagen	7.190,26	8.000,00	8.000,00	8.000,00	8.000,00	8.000,00
		<b>Summe Ertrag:</b>	<b>7.190,26</b>	<b>8.000,00</b>	<b>8.000,00</b>	<b>8.000,00</b>	<b>8.000,00</b>	<b>8.000,00</b>
502210	Dienstbezüge und dergleichen - Arbeitnehmer - Vergütungen (K)	E9 Personal- und Versorgungsaufwendunge	5.398,63	5.540,00	7.110,00	7.180,00	7.320,00	7.460,00
502220	Dienstbezüge und dergleichen - Arbeitnehmer - Leistungszulagen (K)	E9 Personal- und Versorgungsaufwendunge	72,45	40,00	70,00	70,00	70,00	70,00
503200	Beiträge zu Versorgungskassen - Arbeitnehmer (K)	E9 Personal- und Versorgungsaufwendunge	203,32	210,00	2.010,00	2.030,00	2.070,00	2.110,00
504200	Beiträge zur gesetzlichen Sozialversicherung - Arbeitnehmer (K)	E9 Personal- und Versorgungsaufwendunge	1.166,46	1.190,00	570,00	570,00	590,00	600,00
509100	Pauschalierte Lohnsteuer (auch Zahlungen über Knappschaft) (K)	E9 Personal- und Versorgungsaufwendunge	109,40	110,00	140,00	140,00	150,00	150,00
522110	Aufwendungen für Energie / Wasser / Abwasser / Abfall - Aufwendungen für Energie (Stromkosten) (K)	E10 Aufwendungen für Sach- und Dienstleistungen		250,00	100,00	100,00	100,00	100,00
562100	Aufwendungen für die Inanspruchnahme von Rechten und Diensten - Mieten, Pachten und Erbbauzinsen (auch Gerätemieten) (K) <i>Bem.: Pacht Wertstoffhof</i>	E14 Sonstige laufende Aufwendungen	1.000,00	1.000,00	1.000,00	1.000,00	1.000,00	1.000,00
		<b>Summe Aufwand:</b>	<b>7.950,26</b>	<b>8.340,00</b>	<b>11.000,00</b>	<b>11.090,00</b>	<b>11.300,00</b>	<b>11.490,00</b>
	<b>Gesamt 537100 kommunale Abfallwirtschaft (Wertstoffhof):</b>		<b>- 760,00</b>	<b>- 340,00</b>	<b>- 3.000,00</b>	<b>- 3.090,00</b>	<b>- 3.300,00</b>	<b>- 3.490,00</b>

## Ergebnishaushalt nach Produkt und Konto

Produkt-Nr	Bezeichnung		Rechng.-Erg.					
Kontonr	Bezeichnung Konto (K) bzw. Buchungsstelle (B)	Gliederungsposition	Vorvorjahr 2017	Vorjahr 2018	Planjahr 2019	Planjahr 2020	Planjahr 2021	Planjahr 2022
Bemerkung								
<b>547500</b>	<b>Kommunaler ÖPNV</b>							
523510	Aufwendungen für Unterhaltung und Bewirtschaftung - Fahrzeugunterhaltung - Wartungs- und Instandsetzungskosten (K) <i>Bem.: VG-Bürgerbus</i>	E10 Aufwendungen für Sach- und Dienstleistungen		500,00	500,00	500,00	500,00	500,00
523520	Aufwendungen für Unterhaltung und Bewirtschaftung - Fahrzeugunterhaltung - Betriebs- und Schmierstoffe (K) <i>Bem.: VG-Bürgerbus</i>	E10 Aufwendungen für Sach- und Dienstleistungen		600,00	600,00	600,00	600,00	600,00
562200	Aufwendungen für die Inanspruchnahme von Rechten und Diensten - Leasing (K) <i>Bem.: VG-Bürgerbus</i>	E14 Sonstige laufende Aufwendungen		5.500,00	5.500,00	5.500,00	5.500,00	5.500,00
564120	Aufwendungen für Beiträge, Versicherungen und Sonstiges - Versicherungsbeiträge - Kfz-Versicherungen (K) <i>Bem.: VG-Bürgerbus</i>	E14 Sonstige laufende Aufwendungen		600,00	600,00	600,00	600,00	600,00
568200	sonstige Steueraufwendungen - Kraftfahrzeugsteuer (K) <i>Bem.: VG-Bürgerbus</i>	E14 Sonstige laufende Aufwendungen		400,00	400,00	400,00	400,00	400,00
<b>Summe Aufwand:</b>				<b>7.600,00</b>	<b>7.600,00</b>	<b>7.600,00</b>	<b>7.600,00</b>	<b>7.600,00</b>
<b>Gesamt 547500 Kommunaler ÖPNV:</b>				<b>- 7.600,00</b>	<b>- 7.600,00</b>	<b>- 7.600,00</b>	<b>- 7.600,00</b>	<b>- 7.600,00</b>

## Ergebnishaushalt nach Produkt und Konto

Produkt-Nr	Bezeichnung		Rechng.-Erg.					
Kontonr	Bezeichnung Konto (K) bzw. Buchungsstelle (B)	Gliederungsposition	Vorvorjahr 2017	Vorjahr 2018	Planjahr 2019	Planjahr 2020	Planjahr 2021	Planjahr 2022
Bemerkung								
<b>552100</b>	<b>Öffentliche Gewässer</b>							
415100	Erträge aus der Auflösung von Sonderposten aus Zuwendungen - Sonderposten aus Zuwendungen (K)	E2 Zuwendungen, allgemeine Umlagen und sonstige			2.890,00	2.890,00	2.890,00	2.890,00
441200	Privatrechtliche Leistungsentgelte - Mieten, Pachten, Standgelder u.ä. (K)	E5 Privatrechtliche Leistungsentgelte	601,83		600,00	600,00	600,00	600,00
<b>Summe Ertrag:</b>			<b>601,83</b>		<b>3.490,00</b>	<b>3.490,00</b>	<b>3.490,00</b>	<b>3.490,00</b>
523110	Aufwendungen für Unterhaltung und Bewirtschaftung - Unterhaltung der Grundstücke, Außenanlagen, Gebäude und Gebäudeeinrichtungen - Grundstücke (K) <i>Bem.: besondere Aufwendungen auf Antrag</i>	E10 Aufwendungen für Sach- und Dienstleistungen		2.000,00	2.000,00	2.000,00	2.000,00	2.000,00
525430	Kostenerstattungen - an den öffentlichen Bereich - an Gemeinden und Gemeindeverbände (K)	E10 Aufwendungen für Sach- und Dienstleistungen	27.775,00	27.800,00	27.800,00	27.800,00	27.800,00	27.800,00
534600	Abschreibungen auf bebaute Grundstücke und grundstücksgleiche Rechte - mit Gartenanlagen (K)	E11 Abschreibungen			3.400,00	3.400,00	3.400,00	3.400,00
<b>Summe Aufwand:</b>			<b>27.775,00</b>	<b>29.800,00</b>	<b>33.200,00</b>	<b>33.200,00</b>	<b>33.200,00</b>	<b>33.200,00</b>
<b>Gesamt 552100 Öffentliche Gewässer:</b>			<b>- 27.173,17</b>	<b>- 29.800,00</b>	<b>- 29.710,00</b>	<b>- 29.710,00</b>	<b>- 29.710,00</b>	<b>- 29.710,00</b>

## Ergebnishaushalt nach Produkt und Konto

Produkt-Nr	Bezeichnung		Rechng.-Erg.					
Kontonr	Bezeichnung Konto (K) bzw. Buchungsstelle (B)	Gliederungsposition	Vorvorjahr 2017	Vorjahr 2018	Planjahr 2019	Planjahr 2020	Planjahr 2021	Planjahr 2022
Bemerkung								
<b>561100</b>	<b>Allgemeiner Umweltschutz / Öko- &amp; Ausgleichsflächen</b>							
522130	Aufwendungen für Energie / Wasser / Abwasser / Abfall - Abfallbeseitigung (Bauschutt, Grünabfälle usw) außerhalb der Hausmüllabfuhr (K)	E10 Aufwendungen für Sach- und Dienstleistungen		50,00	50,00	50,00	50,00	50,00
581100	Bauhof - Leistungsabrechnung (K)	E22b Aufwendungen aus internen Leistungsbeziehungen	36,78	2.300,00	100,00	100,00	100,00	100,00
		<b>Summe Aufwand:</b>	<b>36,78</b>	<b>2.350,00</b>	<b>150,00</b>	<b>150,00</b>	<b>150,00</b>	<b>150,00</b>
	<b>Gesamt 561100 Allgemeiner Umweltschutz / Öko- &amp; Ausgleichsflächen:</b>		<b>- 36,78</b>	<b>- 2.350,00</b>	<b>- 150,00</b>	<b>- 150,00</b>	<b>- 150,00</b>	<b>- 150,00</b>

## Ergebnishaushalt nach Produkt und Konto

Produkt-Nr	Bezeichnung		Rechng.-Erg.					
Kontonr	Bezeichnung Konto (K) bzw. Buchungsstelle (B)	Gliederungsposition	Vorvorjahr 2017	Vorjahr 2018	Planjahr 2019	Planjahr 2020	Planjahr 2021	Planjahr 2022
	Bemerkung							
<b>571120</b>	<b>Wirtschaftsförderung - allgemein</b>							
541510	Zuweisungen und Zuschüsse für laufende Zwecke - an den privaten Bereich - an private Unternehmen und dergl. (K)	E12 Zuwendungen, Umlagen und sonstige Transferaufwendungen	2.377,89	2.500,00	2.500,00	2.500,00	2.500,00	2.500,00
	<i>Bem.: Umlage Wirtschaftsförderungs GmbH AZ-WO</i>							
564200	Aufwendungen für Beiträge, Versicherungen und Sonstiges - Beiträge zu Wirtschaftsverbänden, Berufsvertretungen und Vereinen (K)	E14 Sonstige laufende Aufwendungen	708,30	800,00	800,00	800,00	800,00	800,00
	<i>Bem.: Einwohner mal 0,06 €</i>							
		<b>Summe Aufwand:</b>	<b>3.086,19</b>	<b>3.300,00</b>	<b>3.300,00</b>	<b>3.300,00</b>	<b>3.300,00</b>	<b>3.300,00</b>
	<b>Gesamt 571120 Wirtschaftsförderung - allgemein:</b>		<b>- 3.086,19</b>	<b>- 3.300,00</b>	<b>- 3.300,00</b>	<b>- 3.300,00</b>	<b>- 3.300,00</b>	<b>- 3.300,00</b>

## Ergebnishaushalt nach Produkt und Konto

Produkt-Nr	Bezeichnung		Rechng.-Erg.					
Kontonr	Bezeichnung Konto (K) bzw. Buchungsstelle (B)	Gliederungsposition	Vorvorjahr 2017	Vorjahr 2018	Planjahr 2019	Planjahr 2020	Planjahr 2021	Planjahr 2022
	Bemerkung							
<b>575200</b>	<b>Tourismusförderung</b>							
415100	Erträge aus der Auflösung von Sonderposten aus Zuwendungen - Sonderposten aus Zuwendungen (K)	E2 Zuwendungen, allgemeine Umlagen und sonstige			750,00	560,00		
442510	vom privaten Bereich - von privaten Unternehmen (auch Schadensersatz) (K)	E6 Kostenerstattungen und Kostenumlagen	174,14	200,00	200,00	200,00	200,00	200,00
		<b>Summe Ertrag:</b>	<b>174,14</b>	<b>200,00</b>	<b>950,00</b>	<b>760,00</b>	<b>200,00</b>	<b>200,00</b>
502210	Dienstbezüge und dergleichen - Arbeitnehmer - Vergütungen (K)	E9 Personal- und Versorgungsaufwendunge	24.871,12	30.540,00	30.260,00	30.570,00	31.150,00	31.770,00
502220	Dienstbezüge und dergleichen - Arbeitnehmer - Leistungszulagen (K)	E9 Personal- und Versorgungsaufwendunge	377,44	50,00	400,00	400,00	400,00	400,00
503200	Beiträge zu Versorgungskassen - Arbeitnehmer (K)	E9 Personal- und Versorgungsaufwendunge	1.933,00	2.090,00	2.420,00	2.450,00	2.490,00	2.540,00
504200	Beiträge zur gesetzlichen Sozialversicherung - Arbeitnehmer (K)	E9 Personal- und Versorgungsaufwendunge	5.217,69	6.570,00	6.430,00	6.490,00	6.610,00	6.740,00
509100	Pauschalierte Lohnsteuer (auch Zahlungen über Knappschaft) (K)	E9 Personal- und Versorgungsaufwendunge	21,70	90,00	70,00	70,00	70,00	70,00
523800	Aufwendungen für Unterhaltung und Bewirtschaftung - Geringwertige Geräte, Ausstattungs-, Ausrüstungs- und sonstige Gebrauchsgegenstände (K)	E10 Aufwendungen für Sach- und Dienstleistungen	73,54	200,00	200,00	200,00	200,00	200,00
524900	Weitere Verwaltungs- und Betriebsaufwendungen - Sonstige Aufwendungen für Sachleistungen (K)	E10 Aufwendungen für Sach- und Dienstleistungen	480,00	4.000,00	500,00	4.000,00	500,00	4.000,00
	<i>Bem.: Hauptwartung Radwegernetz (alle 2 Jahre)</i>							
525430	Kostenerstattungen - an den öffentlichen Bereich - an Gemeinden und Gemeindeverbände (K)	E10 Aufwendungen für Sach- und Dienstleistungen	5.482,09	10.000,00	7.500,00	7.500,00	7.500,00	7.500,00
	<i>Bem.: Sachkosten Tourismusverband AZ, Anteil Appelbachtal</i>							
535800	Abschreibungen auf das Infrastrukturvermögen (einschließlich Grundstücke und grundstücksgleiche Rechte) - Straßen, Wege, Plätze und Verkehrslenkungsanlagen (K)	E11 Abschreibungen			1.210,00	1.210,00	1.210,00	1.190,00
538330	Abschreibungen auf Fahrzeuge, Maschinen und technische Anlagen, Betriebs- und Geschäftsausstattung - Betriebs- und Geschäftsausstattung - Geschäftsausstattung (K)	E11 Abschreibungen			1.230,00	920,00		

## Ergebnishaushalt nach Produkt und Konto

Produkt-Nr	Bezeichnung		Rechng.-Erg.					
Kontonr	Bezeichnung Konto (K) bzw. Buchungsstelle (B)	Gliederungsposition	Vorvorjahr 2017	Vorjahr 2018	Planjahr 2019	Planjahr 2020	Planjahr 2021	Planjahr 2022
	Bemerkung							
541440	Zuweisungen und Zuschüsse für laufende Zwecke - an den öffentlichen Bereich - an Zweckverbände (K)	E12 Zuwendungen, Umlagen und sonstige Transferaufwendungen	23.358,00	30.000,00	18.000,00	18.000,00	18.000,00	18.000,00
	<i>Bem.: Umlage Rhh-Schweiz (Umlage 2017 = 2,00 €/Einwohner; ab 2018 2,50 €/Einwohner)</i>							
541510	Zuweisungen und Zuschüsse für laufende Zwecke - an den privaten Bereich - an private Unternehmen und dergl. (K)	E12 Zuwendungen, Umlagen und sonstige Transferaufwendungen	3.165,32	3.500,00	3.500,00	3.500,00	3.500,00	3.500,00
	<i>Bem.: Rheinhessen-Touristik</i>							
561200	Sonstige Personal- und Versorgungsaufwendungen - Aufwendungen für Aus- und Fortbildung, Umschulung (K)	E14 Sonstige laufende Aufwendungen	217,58	300,00	600,00	600,00	600,00	600,00
561310	Sonstige Personal- und Versorgungsaufwendungen - Aufwendungen für übernommene Reisekosten für Dienstreisen und Dienstgänge - Fahrtkostenerstattung (K)	E14 Sonstige laufende Aufwendungen	74,19	200,00	100,00	100,00	100,00	100,00
563410	Geschäftsaufwendungen - Telefon, Datenübertragungskosten - Fernmeldegebühren (K)	E14 Sonstige laufende Aufwendungen	208,34	300,00	300,00	300,00	300,00	300,00
563900	Geschäftsaufwendungen - Sonstiges (K)	E14 Sonstige laufende Aufwendungen	188,02	2.000,00	500,00	500,00	500,00	500,00
581100	Bauhof - Leistungsabrechnung (K)	E22b Aufwendungen aus internen Leistungsbeziehungen	2.464,10	4.000,00	2.500,00	2.500,00	2.500,00	2.500,00
		<b>Summe Aufwand:</b>	<b>68.132,13</b>	<b>93.840,00</b>	<b>75.720,00</b>	<b>79.310,00</b>	<b>75.630,00</b>	<b>79.910,00</b>
		<b>Gesamt 575200 Tourismusförderung:</b>	<b>- 67.957,99</b>	<b>- 93.640,00</b>	<b>- 74.770,00</b>	<b>- 78.550,00</b>	<b>- 75.430,00</b>	<b>- 79.710,00</b>



## Ergebnishaushalt nach Produkt und Konto

Produkt-Nr	Bezeichnung		Rechng.-Erg.					
Kontonr	Bezeichnung Konto (K) bzw. Buchungsstelle (B)	Gliederungsposition	Vorvorjahr 2017	Vorjahr 2018	Planjahr 2019	Planjahr 2020	Planjahr 2021	Planjahr 2022
	Bemerkung							
<b>575230</b>	<b>Tourismus (Weinmajestäten ab 2016)</b>							
501900	Aufwendungen für ehrenamtlich Tätige - Sonstig ehrenamtlich Tätige (u.a. ehrenamtlich Tätige der Feuerwehr) (K)	E9 Personal- und Versorgungsaufwunde	3.630,00	3.800,00	3.800,00	3.800,00	3.800,00	3.800,00
524900	Weitere Verwaltungs- und Betriebsaufwendungen - Sonstige Aufwendungen für Sachleistungen (K)	E10 Aufwendungen für Sach- und Dienstleistungen	1.559,29	2.000,00	2.700,00	2.700,00	2.700,00	2.700,00
524910	Weitere Verwaltungs- und Betriebsaufwendungen - Sonstige Aufwendungen für Sachleistungen - Bewirtungen (K)	E10 Aufwendungen für Sach- und Dienstleistungen	653,89	800,00	600,00	600,00	600,00	600,00
529200	Sonstige Aufwendungen für Sach- und Dienstleistungen - sonstige Aufwendungen für Dienstleistungen (K)	E10 Aufwendungen für Sach- und Dienstleistungen	2.886,50	3.500,00	3.000,00	3.000,00	3.000,00	3.000,00
541590	Zuweisungen und Zuschüsse für laufende Zwecke - an den privaten Bereich - an den sonstigen privaten Bereich (K)	E12 Zuwendungen, Umlagen und sonstige Transferaufwendungen	800,00	800,00				
	<i>Bem.: umgesetzt nach 541900</i>							
541900	Zuweisungen und Zuschüsse für laufende Zwecke - an Sonstige (K)	E12 Zuwendungen, Umlagen und sonstige Transferaufwendungen			800,00	800,00	800,00	800,00
	<i>Bem.: Bekleidungszuschuss, umgesetzt von 541590</i>							
561310	Sonstige Personal- und Versorgungsaufwendungen - Aufwendungen für übernommene Reisekosten für Dienstreisen und Dienstgänge - Fahrtkostenerstattung (K)	E14 Sonstige laufende Aufwendungen	641,93	800,00	800,00	800,00	800,00	800,00
562100	Aufwendungen für die Inanspruchnahme von Rechten und Diensten - Mieten, Pachten und Erbbauzinsen (auch Gerätemieten) (K)	E14 Sonstige laufende Aufwendungen	225,00	1.500,00	600,00	600,00	600,00	600,00
563900	Geschäftsaufwendungen - Sonstiges (K)	E14 Sonstige laufende Aufwendungen	249,69	300,00	300,00	300,00	300,00	300,00
581100	Bauhof - Leistungsabrechnung (K)	E22b Aufwendungen aus internen Leistungsbeziehungen	36,78					
		<b>Summe Aufwand:</b>	<b>10.683,08</b>	<b>13.500,00</b>	<b>12.600,00</b>	<b>12.600,00</b>	<b>12.600,00</b>	<b>12.600,00</b>
	<b>Gesamt 575230 Tourismus (Weinmajestäten ab 2016):</b>		<b>- 10.683,08</b>	<b>- 13.500,00</b>	<b>- 12.600,00</b>	<b>- 12.600,00</b>	<b>- 12.600,00</b>	<b>- 12.600,00</b>

## Ergebnishaushalt nach Produkt und Konto

Produkt-Nr	Bezeichnung			Rechng.-Erg.					
Kontonr	Bezeichnung Konto (K) bzw. Buchungsstelle (B)	Gliederungsposition		Vorvorjahr 2017	Vorjahr 2018	Planjahr 2019	Planjahr 2020	Planjahr 2021	Planjahr 2022
Bemerkung									
<b>611100</b>	<b>Steuern und anteilige Gemeinschaftssteuern</b>								
403200	Sonstige Gemeindesteuern - Sonstige Vergnügungssteuer (K)	E1 Steuern und ähnliche Abgaben		14.850,00	15.000,00	15.000,00	15.000,00	15.000,00	15.000,00
		<b>Summe Ertrag:</b>		<b>14.850,00</b>	<b>15.000,00</b>	<b>15.000,00</b>	<b>15.000,00</b>	<b>15.000,00</b>	<b>15.000,00</b>
		<b>Gesamt 611100 Steuern und anteilige Gemeinschaftssteuern:</b>		<b>14.850,00</b>	<b>15.000,00</b>	<b>15.000,00</b>	<b>15.000,00</b>	<b>15.000,00</b>	<b>15.000,00</b>

## Ergebnishaushalt nach Produkt und Konto

Produkt-Nr	Bezeichnung		Rechng.-Erg.					
Kontonr	Bezeichnung Konto (K) bzw. Buchungsstelle (B)	Gliederungsposition	Vorvorjahr 2017	Vorjahr 2018	Planjahr 2019	Planjahr 2020	Planjahr 2021	Planjahr 2022
	Bemerkung							
<b>611300</b>	<b>Allgemeine Zuweisungen</b>							
411120	Schlüsselzuweisungen - vom Land - Schlüsselzuweisung B1 (K)	E2 Zuwendungen, allgemeine Umlagen und sonstige	117.960,00	118.600,00	118.600,00	118.600,00	118.600,00	118.600,00
	<i>Bem.: 10 €/Einwohner</i>							
411130	Schlüsselzuweisungen - vom Land - Schlüsselzuweisung B2 (K)	E2 Zuwendungen, allgemeine Umlagen und sonstige	711.222,00	844.500,00	1.122.787,00	1.122.787,00	1.122.787,00	1.122.787,00
411140	Schlüsselzuweisungen - vom Land - Investitionsschlüsselzuweisungen (soweit sie nicht in einem Sonderposten zu erfassen sind) (K)	E2 Zuwendungen, allgemeine Umlagen und sonstige	45.970,00	46.200,00	44.333,00	44.333,00	44.333,00	44.333,00
415100	Erträge aus der Auflösung von Sonderposten aus Zuwendungen - Sonderposten aus Zuwendungen (K)	E2 Zuwendungen, allgemeine Umlagen und sonstige			16.560,00	14.750,00	12.720,00	10.950,00
		<b>Summe Ertrag:</b>	<b>875.152,00</b>	<b>1.009.300,00</b>	<b>1.302.280,00</b>	<b>1.300.470,00</b>	<b>1.298.440,00</b>	<b>1.296.670,00</b>
		<b>Gesamt 611300 Allgemeine Zuweisungen:</b>	<b>875.152,00</b>	<b>1.009.300,00</b>	<b>1.302.280,00</b>	<b>1.300.470,00</b>	<b>1.298.440,00</b>	<b>1.296.670,00</b>

## Ergebnishaushalt nach Produkt und Konto

Produkt-Nr	Bezeichnung		Rechng.-Erg.					
Kontonr	Bezeichnung Konto (K) bzw. Buchungsstelle (B)	Gliederungsposition	Vorvorjahr 2017	Vorjahr 2018	Planjahr 2019	Planjahr 2020	Planjahr 2021	Planjahr 2022
Bemerkung								
<b>611400</b>	<b>Erhaltene allgemeine Umlagen</b>							
416200	Allgemeine Umlagen - von Gemeinden und Gemeindeverbänden (K)	E2 Zuwendungen, allgemeine Umlagen und sonstige	3.783.897,00	3.894.900,00	3.786.650,00	4.056.290,00	4.513.100,00	4.486.450,00
	<i>Bem.: VG-Umlage 31 v.H. (2020 = 33,2 %; 2021 = 36,95 % + 2022 = 36,7%)</i>							
416210	Auflösung von Umlagenüberschüsse aus Vorjahren (K)	E2 Zuwendungen, allgemeine Umlagen und sonstige		635.620,00	1.230.240,00	445.630,00		
	<i>Bem.: lt. Übersicht</i>							
		<b>Summe Ertrag:</b>	<b>3.783.897,00</b>	<b>4.530.520,00</b>	<b>5.016.890,00</b>	<b>4.501.920,00</b>	<b>4.513.100,00</b>	<b>4.486.450,00</b>
	<b>Gesamt 611400 Erhaltene allgemeine Umlagen:</b>		<b>3.783.897,00</b>	<b>4.530.520,00</b>	<b>5.016.890,00</b>	<b>4.501.920,00</b>	<b>4.513.100,00</b>	<b>4.486.450,00</b>

## Ergebnishaushalt nach Produkt und Konto

Produkt-Nr	Bezeichnung		Rechng.-Erg.					
Kontonr	Bezeichnung Konto (K) bzw. Buchungsstelle (B)	Gliederungsposition	Vorvorjahr 2017	Vorjahr 2018	Planjahr 2019	Planjahr 2020	Planjahr 2021	Planjahr 2022
Bemerkung								
<b>611500</b>	<b>Abgeführte allgemeine Umlagen</b>							
544110	Allgemeine Umlagen an das Land - Umlage zur Finanzierung des Fonds "Deutsche Einheit" (K)	E12 Zuwendungen, Umlagen und sonstige Transferaufwendungen	55.628,00	54.500,00				
	<i>Bem.: entfällt ab 2019</i>							
544210	Allgemeine Umlagen an Gemeindeverbände - Landkreise (K)	E12 Zuwendungen, Umlagen und sonstige Transferaufwendungen	319.339,00	379.200,00	504.130,00	504.130,00	504.130,00	504.130,00
	<i>Bem.: 44,90 %</i>							
		<b>Summe Aufwand:</b>	<b>374.967,00</b>	<b>433.700,00</b>	<b>504.130,00</b>	<b>504.130,00</b>	<b>504.130,00</b>	<b>504.130,00</b>
		<b>Gesamt 611500 Abgeführte allgemeine Umlagen:</b>	<b>- 374.967,00</b>	<b>- 433.700,00</b>	<b>- 504.130,00</b>	<b>- 504.130,00</b>	<b>- 504.130,00</b>	<b>- 504.130,00</b>

## Ergebnishaushalt nach Produkt und Konto

Produkt-Nr	Bezeichnung		Rechn.-Erg.	Vorjahr	Planjahr	Planjahr	Planjahr	Planjahr
Kontonr	Bezeichnung Konto (K) bzw. Buchungsstelle (B)	Gliederungsposition	Vorvorjahr 2017	2018	2019	2020	2021	2022
Bemerkung								
<b>612100</b>	<b>Zinsen und ähnliche Erträge</b>							
471510	Zinserträge für Kredite - vom inländischen Geldmarkt - von Banken (K)	E17 Zinserträge und sonstige Finanzerträge		100,00	100,00	100,00	100,00	100,00
479900	Sonstige Zinsen und ähnliche Erträge - Sonstige (Dividende, Verpätungszuschläge usw.) (K)	E17 Zinserträge und sonstige Finanzerträge	2.414,76	100,00	100,00	100,00	100,00	100,00
<b>Summe Ertrag:</b>			<b>2.414,76</b>	<b>200,00</b>	<b>200,00</b>	<b>200,00</b>	<b>200,00</b>	<b>200,00</b>
<b>Gesamt 612100 Zinsen und ähnliche Erträge:</b>			<b>2.414,76</b>	<b>200,00</b>	<b>200,00</b>	<b>200,00</b>	<b>200,00</b>	<b>200,00</b>

## Ergebnishaushalt nach Produkt und Konto

Produkt-Nr	Bezeichnung		Rechng.-Erg.					
Kontonr	Bezeichnung Konto (K) bzw. Buchungsstelle (B)	Gliederungsposition	Vorvorjahr 2017	Vorjahr 2018	Planjahr 2019	Planjahr 2020	Planjahr 2021	Planjahr 2022
	Bemerkung							
<b>612200</b>	<b>Zinsen und ähnliche Aufwendungen</b>							
573100	an Sondervermögen - an Eigenbetriebe (K)	E18 Zinsaufwendungen und sonstige Finanzaufwendungen		800,00	800,00	800,00	800,00	800,00
	<i>Bem.: aus Festgeldanlagen usw.</i>							
574400	an den öffentlichen Bereich - an Zweckverbände (K)	E18 Zinsaufwendungen und sonstige Finanzaufwendungen		2.000,00	2.000,00	2.000,00	2.000,00	2.000,00
	<i>Bem.: Anlage der VG-Werke</i>							
574900	an den öffentlichen Bereich - an den sonstigen öffentlichen Bereich (K)	E18 Zinsaufwendungen und sonstige Finanzaufwendungen	7.437,23	4.300,00				
575110	an den inländischen Geldmarkt - an inländische Kreditinstitute - an Banken (K)	E18 Zinsaufwendungen und sonstige Finanzaufwendungen	26.924,85	23.780,00	20.300,00	17.110,00	14.120,00	10.990,00
575120	an den inländischen Geldmarkt - an inländische Kreditinstitute - an Sparkassen (K)	E18 Zinsaufwendungen und sonstige Finanzaufwendungen	7.139,79	6.800,00	6.450,00	6.090,00	5.720,00	1.370,00
575210	an den inländischen Geldmarkt - an ausländische Kreditinstitute - an Banken (K)	E18 Zinsaufwendungen und sonstige Finanzaufwendungen	14.353,06	13.800,00	13.220,00	12.640,00	12.030,00	2.910,00
	<b>Summe Aufwand:</b>		<b>55.854,93</b>	<b>51.480,00</b>	<b>42.770,00</b>	<b>38.640,00</b>	<b>34.670,00</b>	<b>18.070,00</b>
	<b>Gesamt 612200 Zinsen und ähnliche Aufwendungen:</b>		<b>- 55.854,93</b>	<b>- 51.480,00</b>	<b>- 42.770,00</b>	<b>- 38.640,00</b>	<b>- 34.670,00</b>	<b>- 18.070,00</b>
	<b>Ertrag Gesamt:</b>		<b>5.666.498,24</b>	<b>6.945.140,00</b>	<b>7.682.920,00</b>	<b>6.871.300,00</b>	<b>6.881.810,00</b>	<b>6.857.360,00</b>
	<b>Aufwand Gesamt:</b>		<b>5.564.867,18</b>	<b>6.945.140,00</b>	<b>7.682.920,00</b>	<b>6.871.300,00</b>	<b>6.881.810,00</b>	<b>6.857.360,00</b>
	<b>Gesamt:</b>		<b>101.631,06</b>					

# **Finanzhaushalt nach Produkt und Konto**



## Finanzhaushalt nach Produkt und Konto

Produkt-Nr	Bezeichnung			Rechng.-Erg. Vorvorjahr 2017	Vorjahr 2018	Planjahr 2019	Planjahr 2020	Planjahr 2021	Planjahr 2022
Kontonr	Bezeichnung Konto (K) bzw. Buchungsstelle (B)	Massnahme	Gliederungsposition						
	Bemerkung								
<b>111200</b>	<b>Zentrale Steuerung</b>								
631200	Gebühren für die Erteilung von Bescheiden (u.a. Genehmigungen, Ablehnungen, Untersagungen) (K)		F4 Öffentlich-rechtliche Leistungsentgelte	40,00	50,00	50,00	50,00	50,00	50,00
	<i>Bem.: Schiedsmanngebühren</i>								
632100	Entgelte für die Benutzung von öffentlichen Einrichtungen und für wirtschaftliche Dienstleistungen (K)		F4 Öffentlich-rechtliche Leistungsentgelte		1.500,00	1.500,00	1.500,00	1.500,00	1.500,00
	<i>Bem.: AöR Ruhewald (vorher 442450)</i>								
641100	Einzahlungen aus Verkäufen von Vorräten (K)		F5 Privatrechtliche Leistungsentgelte	8,00					
642310	von Sondervermögen - von Eigenbetrieben (K)		F6 Kostenerstattungen und Kostenumlagen	133.714,09	63.500,00	70.000,00	70.000,00	70.000,00	70.000,00
	<i>Bem.: VG-Werke - Umsetzung von Kto. 442480</i>								
642430	vom öffentlichen Bereich - von Gemeinden und Gemeindeverbänden (K)		F6 Kostenerstattungen und Kostenumlagen	900,00		1.500,00	1.500,00	1.500,00	1.500,00
	<i>Bem.: u.a. Heimatjahrbücher</i>								
642440	vom öffentlichen Bereich - von Zweckverbänden (K)		F6 Kostenerstattungen und Kostenumlagen	3.000,00	3.000,00	3.000,00	3.000,00	3.000,00	3.000,00
	<i>Bem.: ZV Rhh.-Schweiz</i>								
642450	vom öffentlichen Bereich - von Anstalten (K)		F6 Kostenerstattungen und Kostenumlagen	1.576,99					
642480	vom öffentlichen Bereich - von sonstigen öffentlichen Sonderrechnungen (K)		F6 Kostenerstattungen und Kostenumlagen	- 0,02					
662900	Sonstige (K)		F7 Sonstige laufende Einzahlungen	312,00	320,00	320,00	320,00	320,00	320,00
			<b>Summe Einzahlungen:</b>	<b>139.551,06</b>	<b>68.370,00</b>	<b>76.370,00</b>	<b>76.370,00</b>	<b>76.370,00</b>	<b>76.370,00</b>
702110	Beamte - Dienstbezüge (K)		F9 Personal- und Versorgungsauszahlungen	45.300,94	57.110,00	60.960,00	61.570,00	62.740,00	64.000,00
702210	Arbeitnehmer - Vergütungen (K)		F9 Personal- und Versorgungsauszahlungen	220.706,28	275.050,00	362.550,00	366.180,00	373.130,00	380.600,00
702220	Arbeitnehmer - Leistungszulagen (K)		F9 Personal- und Versorgungsauszahlungen	2.971,73	2.000,00	3.000,00	3.000,00	3.000,00	3.000,00
703100	Beamte (K)		F9 Personal- und Versorgungsauszahlungen	10.130,52	10.580,00	12.870,00	13.000,00	13.250,00	13.510,00

## Finanzhaushalt nach Produkt und Konto

Produkt-Nr	Bezeichnung			Rechng.-Erg. Vorvorjahr 2017	Vorjahr 2018	Planjahr 2019	Planjahr 2020	Planjahr 2021	Planjahr 2022
Kontonr	Bezeichnung Konto (K) bzw. Buchungsstelle (B)	Massnahme	Gliederungsposition						
	Bemerkung								
703200	Arbeitnehmer (K)		F9 Personal- und Versorgungsauszahlungen	17.037,96	21.730,00	29.590,00	29.890,00	30.460,00	31.060,00
704200	Arbeitnehmer (K)		F9 Personal- und Versorgungsauszahlungen	45.393,16	55.880,00	73.300,00	74.030,00	75.440,00	76.950,00
705100	Beamte (K)		F9 Personal- und Versorgungsauszahlungen	4.245,03	8.310,00	8.470,00	8.560,00	8.720,00	8.890,00
705200	Arbeitnehmer (K)		F9 Personal- und Versorgungsauszahlungen	608,62	400,00	400,00	400,00	400,00	400,00
706290	Arbeitnehmer - Sonstige (K)		F9 Personal- und Versorgungsauszahlungen	458,55	550,00	500,00	500,00	500,00	500,00
709100	Pauschalierte Lohnsteuer (auch Zahlungen über Knappschaft) (K)		F9 Personal- und Versorgungsauszahlungen	315,86					
711100	Beamte (K)		F9 Personal- und Versorgungsauszahlungen	43.102,48	45.000,00	45.230,00	45.680,00	46.550,00	47.480,00
723510	Fahrzeugunterhaltung - Wartungs- und Instandsetzungskosten (K)		F10 Auszahlungen für Sach- und Dienstleistungen	1.062,27	1.000,00	1.000,00	1.000,00	1.000,00	1.000,00
	<i>Bem.: VW-Caddy / AZ-6092 + AZ-6431 + neues Dienstfahrzeug</i>								
723520	Fahrzeugunterhaltung - Betriebs- und Schmierstoffe (K)		F10 Auszahlungen für Sach- und Dienstleistungen	650,29	1.200,00	1.200,00	1.200,00	1.200,00	1.200,00
	<i>Bem.: VW-Caddy / AZ-6092 + neues Dienstfahrzeug</i>								
723800	Geringwertige Geräte, Ausstattungs-, Ausrüstungs- und sonstige Gebrauchsgegenstände (K)		F10 Auszahlungen für Sach- und Dienstleistungen	1.609,89	1.500,00	1.500,00	1.500,00	1.500,00	1.500,00
724400	Laborbedarf, Werkstättenbedarf, Lebensmittel, Arzneimittel, Verbandsstoffe, Sanitätsverbrauchsmaterial, sonstiger Anstaltsbedarf, Saat- und Pflanzgut (K)		F10 Auszahlungen für Sach- und Dienstleistungen	123,21	250,00	250,00	250,00	250,00	250,00
724800	Sonstige bezogene Leistungen - (u.a. Sportstätten- und Schwimmbadfahrten, VG-Bus und sonstige Beförderungsleistungen) (K)		F10 Auszahlungen für Sach- und Dienstleistungen	4.285,00	4.600,00	4.600,00	4.600,00	4.600,00	4.600,00
	<i>Bem.: VG-Bus u.ä.</i>								

## Finanzhaushalt nach Produkt und Konto

Produkt-Nr	Bezeichnung			Rechng.-Erg. Vorvorjahr 2017	Vorjahr 2018	Planjahr 2019	Planjahr 2020	Planjahr 2021	Planjahr 2022
Kontonr	Bezeichnung Konto (K) bzw. Buchungsstelle (B)	Massnahme	Gliederungsposition						
	Bemerkung								
724900	sonstige Auszahlungen für Sachleistungen (K)		F10 Auszahlungen für Sach- und Dienstleistungen	395,73	250,00	250,00	250,00	250,00	250,00
724910	Sonstige Aufwendungen für Sachleistungen - Bewirtungen (K)		F10 Auszahlungen für Sach- und Dienstleistungen	69,09	500,00	500,00	500,00	500,00	500,00
725430	an den öffentlichen Bereich - an die Gemeinden und Gemeindeverbände (K)		F10 Auszahlungen für Sach- und Dienstleistungen	330,96	500,00	300,00	300,00	300,00	300,00
729200	Sonstige Auszahlungen für Dienstleistungen (K)		F10 Auszahlungen für Sach- und Dienstleistungen	470,52	500,00	20.000,00	800,00	20.000,00	500,00
	<i>Bem.:Umzugskosten der Verwaltung</i>								
741420	an den öffentlichen Bereich - an das Land (K)		F12 Zuwendungen, Umlagen und sonstige Transferauszahlungen	6.072,00	6.200,00	6.700,00	6.700,00	6.700,00	6.700,00
	<i>Bem.:Verwaltungsschule Mayen; umgesetzt ab 2017 von Prod. 112100</i>								
741430	an den öffentlichen Bereich - an die Gemeinden und Gemeindeverbände (K)		F12 Zuwendungen, Umlagen und sonstige Transferauszahlungen	200,00					
761100	Auszahlungen für Personaleinstellungen (K)		F14 Sonstige laufende Auszahlungen	247,48	1.000,00	1.000,00	1.000,00	1.000,00	1.000,00
	<i>Bem.:u.a. Impfungen</i>								
761200	Auszahlungen für Aus- und Fortbildung, Umschulung (K)		F14 Sonstige laufende Auszahlungen	5.892,39	8.000,00	9.500,00	9.500,00	9.500,00	9.500,00
	<i>Bem.:Aus- und Fortbildung; umgesetzt ab 2017 v. Prod. 112100</i>								
761310	Auszahlungen für übernommene Reisekosten für Dienstreisen und Dienstgänge - Fahrtkostenerstattung (K)		F14 Sonstige laufende Auszahlungen	399,80	600,00	600,00	600,00	600,00	600,00
761910	Ausgleichsabgabe gem. § 77 Abs. 1 SGB IX (K)		F14 Sonstige laufende Auszahlungen	1.500,00	1.500,00	1.500,00	1.500,00	1.500,00	1.500,00
	<i>Bem.:Schwerbehinderteumlage</i>								
762100	Mieten, Pachten und Erbbauzinsen (K)		F14 Sonstige laufende Auszahlungen	19,90	20,00	20,00	20,00	20,00	20,00
	<i>Bem.:Dt. Post Ag (Postfachmiete - Neu ab 2017)</i>								

## Finanzhaushalt nach Produkt und Konto

Produkt-Nr	Bezeichnung			Rechng.-Erg.					
Kontonr	Bezeichnung Konto (K) bzw. Buchungsstelle (B)	Massnahme	Gliederungsposition	Vorvorjahr 2017	Vorjahr 2018	Planjahr 2019	Planjahr 2020	Planjahr 2021	Planjahr 2022
	Bemerkung								
762200	Leasing (K)		F14 Sonstige laufende Auszahlungen		3.000,00	3.000,00	3.000,00	3.000,00	3.000,00
	<i>Bem.:neues Dienstfahrzeug</i>								
762530	Sachverständigen-, Gerichts- und ähnliche Auszahlungen - Gerichts-, Anwalts-, Notar-, Gerichtsvollzieherkosten usw. (K)		F14 Sonstige laufende Auszahlungen	6.028,80	6.600,00	7.000,00	7.000,00	7.000,00	7.000,00
	<i>Bem.:Betreuung Arbeitssicherheit; Umsetzung von Prod. 112300</i>								
763410	Telefon, Datenübertragungskosten - Fernmeldegebühren (K)		F14 Sonstige laufende Auszahlungen			2.000,00	2.000,00	2.000,00	2.000,00
	<i>Bem.:Mobilfunkverträge</i>								
764120	Versicherungsbeiträge - Kfz-Versicherungen (K)		F14 Sonstige laufende Auszahlungen	853,29	1.300,00	1.400,00	1.400,00	1.400,00	1.400,00
	<i>Bem.:VW-Caddy / AZ-6092 + AZ-6431 + neues Dienstfahrzeug</i>								
764200	Beiträge zu Wirtschaftsverbänden, Berufsvertretungen und Vereinen (K)		F14 Sonstige laufende Auszahlungen	15.000,79	15.500,00	15.500,00	15.500,00	15.500,00	15.500,00
768200	Kraftfahrzeugsteuer (K)		F14 Sonstige laufende Auszahlungen	158,50	350,00	300,00	300,00	300,00	300,00
	<i>Bem.:VW-Caddy / AZ-6092 + AZ-6431 + neues Dienstfahrzeug</i>								
769300	Repräsentationen (K)		F14 Sonstige laufende Auszahlungen	7.369,80	7.000,00	8.000,00	8.000,00	8.000,00	8.000,00
	<i>Bem.:u.a. Heimatjahrbücher f. Gemeinden (Brutto-Buchung)</i>								
785600	Auszahlungen für Fahrzeuge, Maschinen und technische Anlagen (K)	11401 Fahrzeuganschaffung und Ergänzung	F29 Auszahlungen für Sachanlagen	479,78					
785710	Auszahlungen für Betriebs- und Geschäftsausstattung, Pflanzen und Tiere und geringwertige Vermögensgegenstände - Auszahlungen für bewegliche Sachen des Anlagevermögens oberhalb der Wertgrenze i.H.v. 410,00 Euro (K)	108 GWG - Vermögen	F29 Auszahlungen für Sachanlagen	891,31					
			<b>Summe Auszahlungen:</b>	<b>444.381,93</b>	<b>537.980,00</b>	<b>682.990,00</b>	<b>669.730,00</b>	<b>700.310,00</b>	<b>693.010,00</b>
			<b>Gesamt 111200 Zentrale Steuerung:</b>	<b>- 304.830,87</b>	<b>- 469.610,00</b>	<b>- 606.620,00</b>	<b>- 593.360,00</b>	<b>- 623.940,00</b>	<b>- 616.640,00</b>

## Finanzhaushalt nach Produkt und Konto

Produkt-Nr	Bezeichnung			Rechng.-Erg.					
Kontonr	Bezeichnung Konto (K) bzw. Buchungsstelle (B)	Massnahme	Gliederungsposition	Vorvorjahr 2017	Vorjahr 2018	Planjahr 2019	Planjahr 2020	Planjahr 2021	Planjahr 2022
	Bemerkung								
<b>111300</b>	<b>Öffentlichkeitsarbeit</b>								
762410	Datenverarbeitung - laufende Lizenzzahlungen (K)		F14 Sonstige laufende Auszahlungen	4.393,81	4.500,00	4.500,00	4.800,00	4.800,00	4.800,00
	<i>Bem.: Bürgerinformationssystem</i>								
763520	öffentliche Bekanntmachungen - Amtsblatt (K)		F14 Sonstige laufende Auszahlungen	7.789,60	9.000,00	9.000,00	9.000,00	9.000,00	9.000,00
	<i>Bem.: Nachrichtenblatt</i>								
763530	öffentliche Bekanntmachungen - Internet-Präsenz, Homepage (K)		F14 Sonstige laufende Auszahlungen	13.865,57	8.000,00	8.000,00	8.000,00	8.000,00	8.000,00
	<i>Bem.: VG-Homepage (2017 = Schnittstelle BI zu Homepage)</i>								
763600	Öffentlichkeitsarbeit (K)		F14 Sonstige laufende Auszahlungen	1.948,72	2.600,00	15.500,00	3.600,00	3.600,00	3.600,00
	<i>Bem.: u.a. Veranstaltungskalender (2019 = VG Wöllstein in alten Ansichten, 12.000 €)</i>								
			<b>Summe Auszahlungen:</b>	<b>27.997,70</b>	<b>24.100,00</b>	<b>37.000,00</b>	<b>25.400,00</b>	<b>25.400,00</b>	<b>25.400,00</b>
			<b>Gesamt 111300 Öffentlichkeitsarbeit:</b>	<b>- 27.997,70</b>	<b>- 24.100,00</b>	<b>- 37.000,00</b>	<b>- 25.400,00</b>	<b>- 25.400,00</b>	<b>- 25.400,00</b>

## Finanzhaushalt nach Produkt und Konto

Produkt-Nr	Bezeichnung			Rechng.-Erg. Vorvorjahr 2017	Vorjahr 2018	Planjahr 2019	Planjahr 2020	Planjahr 2021	Planjahr 2022
Kontonr	Bezeichnung Konto (K) bzw. Buchungsstelle (B)	Massnahme	Gliederungsposition						
	Bemerkung								
<b>111400</b>	<b>Bürgermeister und Gremien</b>								
642590	vom privaten Bereich - vom sonstigen privaten Bereich (K)		F6 Kostenerstattungen und Kostenumlagen	98,10					
	<i>Bem.: umgesetzt nach 442900</i>								
642900	von Sonstigen (K)		F6 Kostenerstattungen und Kostenumlagen			200,00	200,00	200,00	200,00
	<i>Bem.: umgesetzt von 442590</i>								
662900	Sonstige (K)		F7 Sonstige laufende Einzahlungen	624,00	650,00	400,00	400,00	400,00	400,00
			<b>Summe Einzahlungen:</b>	<b>722,10</b>	<b>650,00</b>	<b>600,00</b>	<b>600,00</b>	<b>600,00</b>	<b>600,00</b>
701200	Beigeordnete (K)		F9 Personal- und Versorgungsauszahlungen	4.108,08	7.270,00	5.000,00	5.050,00	5.150,00	5.250,00
701400	Rats- und Ausschussmitglieder (K)		F9 Personal- und Versorgungsauszahlungen	9.097,50	11.000,00	10.000,00	10.000,00	10.000,00	10.000,00
702110	Beamte - Dienstbezüge (K)		F9 Personal- und Versorgungsauszahlungen	84.937,95	90.000,00	90.400,00	91.300,00	93.040,00	94.900,00
703100	Beamte (K)		F9 Personal- und Versorgungsauszahlungen	15.317,91	15.990,00	18.310,00	18.490,00	18.840,00	19.220,00
704900	Sonstige (K)		F9 Personal- und Versorgungsauszahlungen	98,41	1.300,00	1.320,00	1.340,00	1.360,00	1.390,00
705100	Beamte (K)		F9 Personal- und Versorgungsauszahlungen	24.924,79	27.770,00	12.440,00	12.560,00	12.800,00	13.050,00
709100	Pauschalierte Lohnsteuer (auch Zahlungen über Knappschaft) (K)		F9 Personal- und Versorgungsauszahlungen	4,35					
711100	Beamte (K)		F9 Personal- und Versorgungsauszahlungen	61.716,86	64.430,00	67.680,00	68.350,00	69.650,00	71.050,00
724910	Sonstige Aufwendungen für Sachleistungen - Bewirtungen (K)		F10 Auszahlungen für Sach- und Dienstleistungen	1.624,05	2.200,00	2.200,00	2.200,00	2.200,00	2.200,00
725430	an den öffentlichen Bereich - an die Gemeinden und Gemeindeverbände (K)		F10 Auszahlungen für Sach- und Dienstleistungen		200,00				
741590	an den privaten Bereich - an den sonstigen privaten Bereich (K)		F12 Zuwendungen, Umlagen und sonstige Transferauszahlungen	600,00	600,00				
	<i>Bem.:umgesetzt nach 541900</i>								

## Finanzhaushalt nach Produkt und Konto

Produkt-Nr	Bezeichnung			Rechng.-Erg.					
Kontonr	Bezeichnung Konto (K) bzw. Buchungsstelle (B)	Massnahme	Gliederungsposition	Vorvorjahr 2017	Vorjahr 2018	Planjahr 2019	Planjahr 2020	Planjahr 2021	Planjahr 2022
	Bemerkung								
741900	Sonstige (K)		F12 Zuwendungen, Umlagen und sonstige Transferauszahlungen			3.600,00	600,00	600,00	600,00
	<i>Bem.: Tablet für Ratsmitglieder (300 € / St.), umgesetzt von 541590</i>								
761200	Auszahlungen für Aus- und Fortbildung, Umschulung (K)		F14 Sonstige laufende Auszahlungen		1.000,00	2.000,00	1.000,00	1.000,00	1.000,00
761310	Auszahlungen für übernommene Reisekosten für Dienstreisen und Dienstgänge - Fahrtkostenerstattung (K)		F14 Sonstige laufende Auszahlungen	251,70	1.000,00	1.000,00	1.000,00	1.000,00	1.000,00
763210	Fachliteratur, Zeitschriften - Bücher (K)		F14 Sonstige laufende Auszahlungen			4.000,00			
	<i>Bem.: Kommunalbrevier</i>								
764140	Versicherungsbeiträge - Unfallversicherungen (K)		F14 Sonstige laufende Auszahlungen	1.076,91	1.200,00	1.200,00	1.200,00	1.200,00	1.200,00
769200	Verfüungsmittel (K)		F14 Sonstige laufende Auszahlungen		500,00	500,00	500,00	500,00	500,00
769300	Repräsentationen (K)		F14 Sonstige laufende Auszahlungen	57,51	300,00	300,00	300,00	300,00	300,00
			<b>Summe Auszahlungen:</b>	<b>203.816,02</b>	<b>224.760,00</b>	<b>219.950,00</b>	<b>213.890,00</b>	<b>217.640,00</b>	<b>221.660,00</b>
			<b>Gesamt 111400 Bürgermeister und Gremien:</b>	<b>- 203.093,92</b>	<b>- 224.110,00</b>	<b>- 219.350,00</b>	<b>- 213.290,00</b>	<b>- 217.040,00</b>	<b>- 221.060,00</b>

## Finanzhaushalt nach Produkt und Konto

Produkt-Nr	Bezeichnung			Rechng.-Erg.					
Kontonr	Bezeichnung Konto (K) bzw. Buchungsstelle (B)	Massnahme	Gliederungsposition	Vorvorjahr 2017	Vorjahr 2018	Planjahr 2019	Planjahr 2020	Planjahr 2021	Planjahr 2022
	Bemerkung								
<b>111600</b>	<b>Gleichstellung</b>								
702210	Arbeitnehmer - Vergütungen (K)		F9 Personal- und Versorgungsauszahlungen	500,00	620,00	600,00	610,00	620,00	630,00
	<i>Bem.: Gleichstellungsbeauftragte</i>								
763900	Sonstige (K)		F14 Sonstige laufende Auszahlungen	108,22	200,00	200,00	200,00	200,00	200,00
			<b>Summe Auszahlungen:</b>	<b>608,22</b>	<b>820,00</b>	<b>800,00</b>	<b>810,00</b>	<b>820,00</b>	<b>830,00</b>
			<b>Gesamt 111600 Gleichstellung:</b>	<b>- 608,22</b>	<b>- 820,00</b>	<b>- 800,00</b>	<b>- 810,00</b>	<b>- 820,00</b>	<b>- 830,00</b>



## Finanzhaushalt nach Produkt und Konto

Produkt-Nr	Bezeichnung			Rechng.-Erg.					
Kontonr	Bezeichnung Konto (K) bzw. Buchungsstelle (B)	Massnahme	Gliederungsposition	Vorvorjahr 2017	Vorjahr 2018	Planjahr 2019	Planjahr 2020	Planjahr 2021	Planjahr 2022
Bemerkung									
<b>111700</b>	<b>Personalvertretung</b>								
725430	an den öffentlichen Bereich - an die Gemeinden und Gemeindeverbände (K)		F10 Auszahlungen für Sach- und Dienstleistungen	73,56	300,00				
761200	Auszahlungen für Aus- und Fortbildung, Umschulung (K)		F14 Sonstige laufende Auszahlungen	2.973,89	600,00	2.000,00	2.000,00	2.000,00	2.000,00
761400	Auszahlungen für allgemeine Betreuung der Bediensteten (K)		F14 Sonstige laufende Auszahlungen	3.124,04	3.500,00	4.200,00	4.200,00	4.200,00	4.200,00
<i>Bem.:Umsetzung von 112300</i>									
<b>Summe Auszahlungen:</b>				<b>6.171,49</b>	<b>4.400,00</b>	<b>6.200,00</b>	<b>6.200,00</b>	<b>6.200,00</b>	<b>6.200,00</b>
<b>Gesamt 111700 Personalvertretung:</b>				<b>- 6.171,49</b>	<b>- 4.400,00</b>	<b>- 6.200,00</b>	<b>- 6.200,00</b>	<b>- 6.200,00</b>	<b>- 6.200,00</b>

## Finanzhaushalt nach Produkt und Konto

Produkt-Nr	Bezeichnung			Rechng.-Erg.					
Kontonr	Bezeichnung Konto (K) bzw. Buchungsstelle (B)	Massnahme	Gliederungsposition	Vorvorjahr 2017	Vorjahr 2018	Planjahr 2019	Planjahr 2020	Planjahr 2021	Planjahr 2022
	Bemerkung								
<b>112000</b>	<b>Personalverwaltung</b>								
662900	Sonstige (K)		F7 Sonstige laufende Einzahlungen	- 130,00					
			<b>Summe Einzahlungen:</b>	<b>- 130,00</b>					
702210	Arbeitnehmer - Vergütungen (K)		F9 Personal- und Versorgungsauszahlungen	70.438,66	77.240,00	80.930,00	81.730,00	83.290,00	84.950,00
702220	Arbeitnehmer - Leistungszulagen (K)		F9 Personal- und Versorgungsauszahlungen	1.167,96	600,00	1.200,00	1.200,00	1.200,00	1.200,00
703200	Arbeitnehmer (K)		F9 Personal- und Versorgungsauszahlungen	5.967,71	6.310,00	6.610,00	6.680,00	6.810,00	6.940,00
704200	Arbeitnehmer (K)		F9 Personal- und Versorgungsauszahlungen	14.629,30	15.750,00	16.470,00	16.640,00	16.950,00	17.290,00
706290	Arbeitnehmer - Sonstige (K)		F9 Personal- und Versorgungsauszahlungen	58,32	100,00	100,00	100,00	100,00	100,00
707110	Beamte - Auszahlungen für künftige Pensionszahlungen (K)		F9 Personal- und Versorgungsauszahlungen		54.000,00	38.000,00	38.000,00	38.000,00	38.000,00
	<i>Bem.:Korrespondiert mit BuSt. 507120 + 466140</i>								
707120	Beamte - Auszahlungen für künftige Beihilfezahlungen (K)		F9 Personal- und Versorgungsauszahlungen		20.000,00	18.000,00	18.000,00	18.000,00	18.000,00
	<i>Bem.:Korrespondiert mit BuSt. 507110 + 466140</i>								
709100	Pauschalierte Lohnsteuer (auch Zahlungen über Knappschaft) (K)		F9 Personal- und Versorgungsauszahlungen	146,35	120,00	140,00	140,00	140,00	140,00
715100	Beamte (K)		F9 Personal- und Versorgungsauszahlungen	7.614,77	7.300,00	8.000,00	8.000,00	8.000,00	8.000,00
725430	an den öffentlichen Bereich - an die Gemeinden und Gemeindeverbände (K)		F10 Auszahlungen für Sach- und Dienstleistungen		150,00				
729200	Sonstige Auszahlungen für Dienstleistungen (K)		F10 Auszahlungen für Sach- und Dienstleistungen			300,00	300,00	300,00	300,00
761200	Auszahlungen für Aus- und Fortbildung, Umschulung (K)		F14 Sonstige laufende Auszahlungen	2.446,80	1.500,00	1.500,00	1.500,00	1.500,00	1.500,00
762430	Datenverarbeitung - Unterhaltung Software, Updates (K)		F14 Sonstige laufende Auszahlungen	859,18	900,00	900,00	900,00	900,00	900,00

## Finanzhaushalt nach Produkt und Konto

Produkt-Nr	Bezeichnung			Rechng.-Erg.					
Kontonr	Bezeichnung Konto (K) bzw. Buchungsstelle (B)	Massnahme	Gliederungsposition	Vorvorjahr 2017	Vorjahr 2018	Planjahr 2019	Planjahr 2020	Planjahr 2021	Planjahr 2022
	Bemerkung								
763510	öffentliche Bekanntmachungen - Annoncen (K)		F14 Sonstige laufende Auszahlungen	13.731,97	12.000,00	6.000,00	6.000,00	6.000,00	6.000,00
	<i>Bem.:Stellenausschreibungen (umgesetzt v. 111200)</i>								
			<b>Summe Auszahlungen:</b>	<b>117.061,02</b>	<b>195.970,00</b>	<b>178.150,00</b>	<b>179.190,00</b>	<b>181.190,00</b>	<b>183.320,00</b>
			<b>Gesamt 112000 Personalverwaltung:</b>	<b>- 117.191,02</b>	<b>- 195.970,00</b>	<b>- 178.150,00</b>	<b>- 179.190,00</b>	<b>- 181.190,00</b>	<b>- 183.320,00</b>

## Finanzhaushalt nach Produkt und Konto

Produkt-Nr	Bezeichnung			Rechng.-Erg.	Vorjahr	Planjahr	Planjahr	Planjahr	Planjahr
Kontonr	Bezeichnung Konto (K) bzw. Buchungsstelle (B)	Massnahme	Gliederungsposition	Vorvorjahr 2017	2018	2019	2020	2021	2022
Bemerkung									
112100	<b>Aus- und Fortbildung der Beschäftigten</b>								
741420	an den öffentlichen Bereich - an das Land (K)		F12 Zuwendungen, Umlagen und sonstige Transferauszahlungen	284,58					
<b>Summe Auszahlungen:</b>				<b>284,58</b>					
<b>Gesamt 112100 Aus- und Fortbildung der Beschäftigten:</b>				<b>- 284,58</b>					

## Finanzhaushalt nach Produkt und Konto

Produkt-Nr	Bezeichnung			Rechng.-Erg.					
Kontonr	Bezeichnung Konto (K) bzw. Buchungsstelle (B)	Massnahme	Gliederungsposition	Vorvorjahr 2017	Vorjahr 2018	Planjahr 2019	Planjahr 2020	Planjahr 2021	Planjahr 2022
Bemerkung									
112300	Personalbetreuung								
761400	Auszahlungen für allgemeine Betreuung der Bediensteten (K)		F14 Sonstige laufende Auszahlungen	44,83					
			<b>Summe Auszahlungen:</b>	<b>44,83</b>					
			<b>Gesamt 112300 Personalbetreuung:</b>	<b>- 44,83</b>					

## Finanzhaushalt nach Produkt und Konto

Produkt-Nr	Bezeichnung			Rechng.-Erg.					
Kontonr	Bezeichnung Konto (K) bzw. Buchungsstelle (B)	Massnahme	Gliederungsposition	Vorvorjahr 2017	Vorjahr 2018	Planjahr 2019	Planjahr 2020	Planjahr 2021	Planjahr 2022
	Bemerkung								
<b>112400</b>	<b>Personalabrechnungen</b>								
642450	vom öffentlichen Bereich - von Anstalten (K)		F6 Kostenerstattungen und Kostenumlagen	270,22	300,00	300,00	300,00	300,00	300,00
	<i>Bem.: Kostenerstattung AöR Ruhewald</i>								
662900	Sonstige (K)		F7 Sonstige laufende Einzahlungen	4.698,18	1.600,00	1.600,00	1.600,00	1.600,00	1.600,00
	<i>Bem.: Umsetzung von Produkt 112000</i>								
			<b>Summe Einzahlungen:</b>	<b>4.968,40</b>	<b>1.900,00</b>	<b>1.900,00</b>	<b>1.900,00</b>	<b>1.900,00</b>	<b>1.900,00</b>
729200	Sonstige Auszahlungen für Dienstleistungen (K)		F10 Auszahlungen für Sach- und Dienstleistungen	33.181,34	28.000,00	29.000,00	29.000,00	29.000,00	29.000,00
	<i>Bem.:PPA-Personalkostenabrechnungen</i>								
			<b>Summe Auszahlungen:</b>	<b>33.181,34</b>	<b>28.000,00</b>	<b>29.000,00</b>	<b>29.000,00</b>	<b>29.000,00</b>	<b>29.000,00</b>
			<b>Gesamt 112400 Personalabrechnungen:</b>	<b>- 28.212,94</b>	<b>- 26.100,00</b>	<b>- 27.100,00</b>	<b>- 27.100,00</b>	<b>- 27.100,00</b>	<b>- 27.100,00</b>

## Finanzhaushalt nach Produkt und Konto

Produkt-Nr	Bezeichnung			Rechng.-Erg.					
Kontonr	Bezeichnung Konto (K) bzw. Buchungsstelle (B)	Massnahme	Gliederungsposition	Vorvorjahr 2017	Vorjahr 2018	Planjahr 2019	Planjahr 2020	Planjahr 2021	Planjahr 2022
	Bemerkung								
<b>114200</b>	<b>Liegenschaften</b>								
641200	Mieten und Pachten (K)		F5 Privatrechtliche Leistungsentgelte	170,00	600,00	600,00	600,00	600,00	600,00
	<i>Bem.: Umzusetzen ab 2018 von 552100</i>								
			<b>Summe Einzahlungen:</b>	<b>170,00</b>	<b>600,00</b>	<b>600,00</b>	<b>600,00</b>	<b>600,00</b>	<b>600,00</b>
722120	Aufwendungen für Wasser, Abwasser und Abfall (K)		F10 Auszahlungen für Sach- und Dienstleistungen			50,00	50,00	50,00	50,00
764300	sonstige Beiträge (K)		F14 Sonstige laufende Auszahlungen		300,00	300,00	300,00	300,00	300,00
768100	Grundsteuer (K)		F14 Sonstige laufende Auszahlungen		400,00	400,00	400,00	400,00	400,00
			<b>Summe Auszahlungen:</b>		<b>700,00</b>	<b>750,00</b>	<b>750,00</b>	<b>750,00</b>	<b>750,00</b>
			<b>Gesamt 114200 Liegenschaften:</b>	<b>170,00</b>	<b>- 100,00</b>	<b>- 150,00</b>	<b>- 150,00</b>	<b>- 150,00</b>	<b>- 150,00</b>

## Finanzhaushalt nach Produkt und Konto

Produkt-Nr	Bezeichnung			Rechng.-Erg.					
Kontonr	Bezeichnung Konto (K) bzw. Buchungsstelle (B)	Massnahme	Gliederungsposition	Vorvorjahr 2017	Vorjahr 2018	Planjahr 2019	Planjahr 2020	Planjahr 2021	Planjahr 2022
	Bemerkung								
<b>114210</b>	<b>Verwaltungsgebäude Wöllstein, Bahnhofstr. 10</b>								
681420	vom öffentlichen Bereich - von dem Land (K)	2001 Generalsanierung des Verwaltungsgebäudes	F24 Einzahlungen aus Investitionszuwendungen				700.000,00	650.000,00	650.000,00
			<b>Summe Einzahlungen:</b>				<b>700.000,00</b>	<b>650.000,00</b>	<b>650.000,00</b>
722100	Aufwendungen für Energie (Heizenergie) (K)		F10 Auszahlungen für Sach- und Dienstleistungen	11.855,26	12.000,00	4.000,00	2.000,00	6.000,00	8.000,00
722110	Aufwendungen für Energie (Stromkosten) (K)		F10 Auszahlungen für Sach- und Dienstleistungen	15.463,67	15.000,00	8.000,00	6.000,00	15.000,00	19.000,00
722120	Aufwendungen für Wasser, Abwasser und Abfall (K)		F10 Auszahlungen für Sach- und Dienstleistungen	2.601,58	3.200,00	1.000,00	500,00	2.000,00	4.000,00
722130	Abfallbeseitigung (Bauschutt, Grünabfälle usw) außerhalb der Hausmüllabfuhr (K)		F10 Auszahlungen für Sach- und Dienstleistungen	614,06	500,00	300,00	200,00	600,00	900,00
723120	Unterhaltung der Grundstücke, Außenanlagen, Gebäude und Gebäudeeinrichtungen - Außenanlagen (K)		F10 Auszahlungen für Sach- und Dienstleistungen	299,74	600,00	200,00	200,00	200,00	200,00
723130	Unterhaltung der Grundstücke, Außenanlagen, Gebäude und Gebäudeeinrichtungen - Gebäude einschließlich der Bestandteile, die dem Gebäude zuzurechnen sind (K)		F10 Auszahlungen für Sach- und Dienstleistungen	9.621,39	6.000,00	500,00	100,00	500,00	1.000,00
723240	Bewirtschaftung der Grundstücke, Außenanlagen, Gebäude und Gebäudeeinrichtungen - Betriebsvorrichtungen, die im Gebäude eingebaut sind (K)		F10 Auszahlungen für Sach- und Dienstleistungen	45,50					
723600	Unterhaltung der Maschinen und technischen Anlagen (K)		F10 Auszahlungen für Sach- und Dienstleistungen	618,76	1.550,00	150,00	150,00	150,00	1.050,00
	<i>Bem.:u.a. Aufzug</i>								
723700	Unterhaltung der Betriebs- und Geschäftsausstattung (K)		F10 Auszahlungen für Sach- und Dienstleistungen		500,00				



## Finanzhaushalt nach Produkt und Konto

Produkt-Nr	Bezeichnung			Rechng.-Erg.					
Kontonr	Bezeichnung Konto (K) bzw. Buchungsstelle (B)	Massnahme	Gliederungsposition	Vorvorjahr 2017	Vorjahr 2018	Planjahr 2019	Planjahr 2020	Planjahr 2021	Planjahr 2022
	Bemerkung								
723800	Geringwertige Geräte, Ausstattungs-, Ausrüstungs- und sonstige Gebrauchsgegenstände (K)		F10 Auszahlungen für Sach- und Dienstleistungen	1.175,91	1.200,00	300,00	100,00	1.000,00	1.800,00
724400	Laborbedarf, Werkstättenbedarf, Lebensmittel, Arzneimittel, Verbandstoffe, Sanitätsverbrauchsmaterial, sonstiger Anstaltsbedarf, Saat- und Pflanzgut (K)		F10 Auszahlungen für Sach- und Dienstleistungen	441,09	600,00	100,00	100,00	300,00	600,00
724700	Sonstige Verbrauchsmittel (K)		F10 Auszahlungen für Sach- und Dienstleistungen	2.817,20	2.200,00	500,00	200,00	1.000,00	3.000,00
725430	an den öffentlichen Bereich - an die Gemeinden und Gemeindeverbände (K)		F10 Auszahlungen für Sach- und Dienstleistungen	19.308,25	7.500,00	4.000,00	2.000,00	4.000,00	8.000,00
729200	Sonstige Auszahlungen für Dienstleistungen (K)		F10 Auszahlungen für Sach- und Dienstleistungen	23.042,45	18.000,00	3.500,00	200,00	600,00	600,00
	<i>Bem.:u.a. Kontrolle Luftreiniger (Nachmessung)</i>								
729210	Aufwendung für Dienstleistungen (z.B. Gebäudereinigung u.ä.) (K)		F10 Auszahlungen für Sach- und Dienstleistungen	4.621,76	2.600,00	1.200,00	100,00	4.000,00	3.000,00
	<i>Bem.:Fensterreinigung</i>								
761500	Auszahlungen für Dienst- und Schutzkleidung, persönliche Ausrüstungsgegenstände (K)		F14 Sonstige laufende Auszahlungen	296,82	100,00	100,00	100,00	100,00	100,00
762100	Mieten, Pachten und Erbbauzinsen (K)		F14 Sonstige laufende Auszahlungen	3.729,43	4.500,00	4.500,00	4.500,00	4.500,00	400,00
	<i>Bem.:Miete Bürocontainer, Abfallcontainer etc.</i>								
762510	Sachverständigen-, Gerichts- und ähnliche Auszahlungen - Vergütungen einschließlich Reisekosten an Sachverständige (K)		F14 Sonstige laufende Auszahlungen	785,40	500,00	500,00	500,00	500,00	500,00
	<i>Bem.:elektr. Sicherheitsüberprüfung alle 2 Jahre</i>								
764110	Versicherungsbeiträge - Gebäudeversicherungen (K)		F14 Sonstige laufende Auszahlungen	1.332,77	1.400,00	1.400,00	1.400,00	2.000,00	2.000,00

## Finanzhaushalt nach Produkt und Konto

Produkt-Nr	Bezeichnung			Rechng.-Erg. Vorvorjahr 2017	Vorjahr 2018	Planjahr 2019	Planjahr 2020	Planjahr 2021	Planjahr 2022
Kontonr	Bezeichnung Konto (K) bzw. Buchungsstelle (B)	Massnahme	Gliederungsposition						
	Bemerkung								
764300	sonstige Beiträge (K)		F14 Sonstige laufende Auszahlungen	475,54	500,00	500,00	500,00	500,00	500,00
	<i>Bem.:WBK-Straßen</i>								
785230	Auszahlungen für Baumaßnahmen (K)	2001 Generalsanierung des Verwaltungsgebäudes	F29 Auszahlungen für Sachanlagen	33.656,95	250.000,00	1.100.000,00	2.540.000,00		
	<i>Bem.:</i>								
	<i>* Generalsanierung</i>								
	<i>* Generalsanierung + Anbau</i>								
785600	Auszahlungen für Fahrzeuge, Maschinen und technische Anlagen (K)	11405 Maschinen und techn. Anlagen	F29 Auszahlungen für Sachanlagen	533,79					
785710	Auszahlungen für Betriebs- und Geschäftsausstattung, Pflanzen und Tiere und geringwertige Vermögensgegenstände - Auszahlungen für bewegliche Sachen des Anlagevermögens oberhalb der Wertgrenze i.H.v. 410,00 Euro (K)	103 Büroausstattung	F29 Auszahlungen für Sachanlagen	28.111,57	10.000,00	60.000,00	10.000,00	10.000,00	10.000,00
	<i>Bem.:Mittelanmeldung 2019 / Büromöbel für Gau-Bickelheim (Schränke)</i>								
785710	Auszahlungen für Betriebs- und Geschäftsausstattung, Pflanzen und Tiere und geringwertige Vermögensgegenstände - Auszahlungen für bewegliche Sachen des Anlagevermögens oberhalb der Wertgrenze i.H.v. 410,00 Euro (K)	11405 Maschinen und techn. Anlagen	F29 Auszahlungen für Sachanlagen	578,99					
785710	Auszahlungen für Betriebs- und Geschäftsausstattung, Pflanzen und Tiere und geringwertige Vermögensgegenstände - Auszahlungen für bewegliche Sachen des Anlagevermögens oberhalb der Wertgrenze i.H.v. 410,00 Euro (K)	91003 Sonstige Betriebs- und Geschäftsausstattung	F29 Auszahlungen für Sachanlagen	9.341,50					

## Finanzhaushalt nach Produkt und Konto

Produkt-Nr	Bezeichnung			Rechng.-Erg.					
Kontonr	Bezeichnung Konto (K) bzw. Buchungsstelle (B)	Massnahme	Gliederungsposition	Vorvorjahr 2017	Vorjahr 2018	Planjahr 2019	Planjahr 2020	Planjahr 2021	Planjahr 2022
	Bemerkung								
785720	Auszahlungen für Betriebs- und Geschäftsausstattung, Pflanzen und Tiere und geringwertige Vermögensgegenstände - Auszahlungen für bewegliche Sachen des Anlagevermögens unterhalb der Wertgrenze i.H.v. 410,00 Euro (K)	103 Büroausstattung	F29 Auszahlungen für Sachanlagen		2.000,00	2.000,00	2.000,00	2.000,00	2.000,00
			<b>Summe Auszahlungen:</b>	<b>171.369,38</b>	<b>340.450,00</b>	<b>1.192.750,00</b>	<b>2.570.850,00</b>	<b>54.950,00</b>	<b>66.650,00</b>
			<b>Gesamt 114210 Verwaltungsgebäude Wöllstein, Bahnhofstr. 10:</b>	<b>- 171.369,38</b>	<b>- 340.450,00</b>	<b>- 1.192.750,00</b>	<b>- 1.870.850,00</b>	<b>595.050,00</b>	<b>583.350,00</b>

## Finanzhaushalt nach Produkt und Konto

Produkt-Nr	Bezeichnung			Rechng.-Erg.					
Kontonr	Bezeichnung Konto (K) bzw. Buchungsstelle (B)	Massnahme	Gliederungsposition	Vorvorjahr 2017	Vorjahr 2018	Planjahr 2019	Planjahr 2020	Planjahr 2021	Planjahr 2022
	Bemerkung								
<b>114211</b>	<b>Verwaltungsgebäude Gau-Bickelheim, St. Floriansweg 8</b>								
722110	Aufwendungen für Energie (Stromkosten) (K)		F10 Auszahlungen für Sach- und Dienstleistungen			8.000,00	10.000,00	3.000,00	
722120	Aufwendungen für Wasser, Abwasser und Abfall (K)		F10 Auszahlungen für Sach- und Dienstleistungen			1.300,00	1.700,00	400,00	
	<i>Bem.:Abfallcontainer</i>								
762100	Mieten, Pachten und Erbbauzinsen (K)		F14 Sonstige laufende Auszahlungen			83.700,00	111.600,00	27.900,00	
	<i>Bem.:01.04.2019 - 31.03.2021 (mtl. 7.500 € Miete + 1.800 € Nebenkosten)</i>								
			<b>Summe Auszahlungen:</b>			<b>93.000,00</b>	<b>123.300,00</b>	<b>31.300,00</b>	
	<b>Gesamt 114211 Verwaltungsgebäude Gau-Bickelheim, St. Floriansweg 8:</b>					<b>- 93.000,00</b>	<b>- 123.300,00</b>	<b>- 31.300,00</b>	

## Finanzhaushalt nach Produkt und Konto

Produkt-Nr	Bezeichnung			Rechng.-Erg.					
Kontonr	Bezeichnung Konto (K) bzw. Buchungsstelle (B)	Massnahme	Gliederungsposition	Vorvorjahr 2017	Vorjahr 2018	Planjahr 2019	Planjahr 2020	Planjahr 2021	Planjahr 2022
	Bemerkung								
<b>114300</b>	<b>Bauhof</b>								
642310	von Sondervermögen - von Eigenbetrieben (K)		F6 Kostenerstattungen und Kostenumlagen	10.143,59	6.000,00	5.000,00	5.000,00	5.000,00	5.000,00
642430	vom öffentlichen Bereich - von Gemeinden und Gemeindeverbänden (K)		F6 Kostenerstattungen und Kostenumlagen	190.452,89	207.000,00	172.000,00	170.000,00	172.000,00	176.000,00
	<i>Bem.:</i>								
	* Bauhof-Abrechnung "extern"								
	* Bauhof-Abrechnung "intern"								
642440	vom öffentlichen Bereich - von Zweckverbänden (K)		F6 Kostenerstattungen und Kostenumlagen	361,62	3.600,00	2.000,00	2.000,00	2.000,00	2.000,00
642590	vom privaten Bereich - vom sonstigen privaten Bereich (K)		F6 Kostenerstattungen und Kostenumlagen		100,00				
	<i>Bem.: ggfls. umzusetzen nach 442900</i>								
661130	Einzahlungen aus der Veräußerung von beweglichen Vermögensgegenständen oberhalb der Wertgrenze i. H. v. 410 Euro (K)		F7 Sonstige laufende Einzahlungen	849,00					
685610	Einzahlungen für Fahrzeuge Maschinen und technische Anlagen - Einzahlungen aus der Veräußerung von beweglichen Sachen des Anlagevermögens oberhalb der Wertgrenze i. H. v. 410,00 Euro (K)	11401 Fahrzeuganschaffung und Ergänzung	F26 Sonstige Investitionseinzahlungen	1,00					
			<b>Summe Einzahlungen:</b>	<b>201.808,10</b>	<b>216.700,00</b>	<b>179.000,00</b>	<b>177.000,00</b>	<b>179.000,00</b>	<b>183.000,00</b>
702210	Arbeitnehmer - Vergütungen (K)		F9 Personal- und Versorgungsauszahlungen	103.770,72	115.720,00	171.870,00	173.590,00	176.890,00	180.420,00
702220	Arbeitnehmer - Leistungszulagen (K)		F9 Personal- und Versorgungsauszahlungen	1.455,46	600,00	1.500,00	1.500,00	1.500,00	1.500,00
703200	Arbeitnehmer (K)		F9 Personal- und Versorgungsauszahlungen	7.875,65	9.490,00	13.220,00	13.350,00	13.600,00	13.880,00
704200	Arbeitnehmer (K)		F9 Personal- und Versorgungsauszahlungen	20.173,35	23.700,00	32.900,00	33.230,00	33.860,00	34.540,00
706290	Arbeitnehmer - Sonstige (K)		F9 Personal- und Versorgungsauszahlungen	28,56	50,00	50,00	50,00	50,00	50,00
709100	Pauschalierte Lohnsteuer (auch Zahlungen über Knappschaft) (K)		F9 Personal- und Versorgungsauszahlungen	206,24					

## Finanzhaushalt nach Produkt und Konto

Produkt-Nr	Bezeichnung			Rechng.-Erg.					
Kontonr	Bezeichnung Konto (K) bzw. Buchungsstelle (B)	Massnahme	Gliederungsposition	Vorvorjahr 2017	Vorjahr 2018	Planjahr 2019	Planjahr 2020	Planjahr 2021	Planjahr 2022
	Bemerkung								
722120	Aufwendungen für Wasser, Abwasser und Abfall (K)		F10 Auszahlungen für Sach- und Dienstleistungen		1.400,00	900,00	900,00	900,00	900,00
722130	Abfallbeseitigung (Bauschutt, Grünabfälle usw) außerhalb der Hausmüllabfuhr (K)		F10 Auszahlungen für Sach- und Dienstleistungen	841,76	1.000,00	1.000,00	1.000,00	1.000,00	1.000,00
723130	Unterhaltung der Grundstücke, Außenanlagen, Gebäude und Gebäudeeinrichtungen - Gebäude einschließlich der Bestandteile, die dem Gebäude zuzurechnen sind (K)		F10 Auszahlungen für Sach- und Dienstleistungen	29,99	1.000,00	200,00	200,00	200,00	200,00
723510	Fahrzeugunterhaltung - Wartungs- und Instandsetzungskosten (K)		F10 Auszahlungen für Sach- und Dienstleistungen	3.583,24	6.000,00	3.000,00	3.000,00	3.000,00	3.000,00
723520	Fahrzeugunterhaltung - Betriebs- und Schmierstoffe (K)		F10 Auszahlungen für Sach- und Dienstleistungen	1.992,54	3.000,00	3.200,00	3.500,00	3.500,00	3.500,00
723530	Fahrzeugunterhaltung - Reifen (K)		F10 Auszahlungen für Sach- und Dienstleistungen	1.493,45	800,00	800,00	800,00	800,00	800,00
723600	Unterhaltung der Maschinen und technischen Anlagen (K)		F10 Auszahlungen für Sach- und Dienstleistungen	8.367,24	11.200,00	10.800,00	10.800,00	10.800,00	10.800,00
723800	Geringwertige Geräte, Ausstattungs-, Ausrüstungs- und sonstige Gebrauchsgegenstände (K)		F10 Auszahlungen für Sach- und Dienstleistungen	2.193,37	2.000,00	2.000,00	2.000,00	2.000,00	2.000,00
724200	Essenskosten (K)		F10 Auszahlungen für Sach- und Dienstleistungen			200,00	200,00	200,00	200,00
	<i>Bem.:Getränke (Wasser)</i>								
724400	Laborbedarf, Werkstättenbedarf, Lebensmittel, Arzneimittel, Verbandstoffe, Sanitätsverbrauchsmaterial, sonstiger Anstaltsbedarf, Saat- und Pflanzgut (K)		F10 Auszahlungen für Sach- und Dienstleistungen	848,98	2.000,00	2.000,00	2.000,00	2.000,00	2.000,00

## Finanzhaushalt nach Produkt und Konto

Produkt-Nr	Bezeichnung			Rechng.-Erg.					
Kontonr	Bezeichnung Konto (K) bzw. Buchungsstelle (B)	Massnahme	Gliederungsposition	Vorvorjahr 2017	Vorjahr 2018	Planjahr 2019	Planjahr 2020	Planjahr 2021	Planjahr 2022
	Bemerkung								
724700	Sonstige Verbrauchsmittel (K)		F10 Auszahlungen für Sach- und Dienstleistungen	875,67	600,00	1.200,00	1.200,00	1.200,00	1.200,00
725430	an den öffentlichen Bereich - an die Gemeinden und Gemeindeverbände (K)		F10 Auszahlungen für Sach- und Dienstleistungen	29.656,30	42.000,00	28.000,00	28.000,00	28.000,00	28.000,00
	<i>Bem.:Erstattung an Schwimmbad</i>								
761200	Auszahlungen für Aus- und Fortbildung, Umschulung (K)		F14 Sonstige laufende Auszahlungen		500,00	500,00	500,00	500,00	500,00
761310	Auszahlungen für übernommene Reisekosten für Dienstreisen und Dienstgänge - Fahrtkostenerstattung (K)		F14 Sonstige laufende Auszahlungen	91,45	100,00	100,00	100,00	100,00	100,00
761500	Auszahlungen für Dienst- und Schutzkleidung, persönliche Ausrüstungsgegenstände (K)		F14 Sonstige laufende Auszahlungen	1.150,98	1.000,00	1.800,00	1.800,00	1.800,00	1.800,00
762510	Sachverständigen-, Gerichts- und ähnliche Auszahlungen - Vergütungen einschließlich Reisekosten an Sachverständige (K)		F14 Sonstige laufende Auszahlungen	889,96	400,00	1.000,00	400,00	1.000,00	400,00
	<i>Bem.:Elektroprüfungen alle 2 Jahre</i>								
763100	Büromaterial (K)		F14 Sonstige laufende Auszahlungen	54,50	250,00				
763410	Telefon, Datenübertragungskosten - Fernmeldegebühren (K)		F14 Sonstige laufende Auszahlungen	2.472,74	1.400,00	2.400,00	2.400,00	2.400,00	2.400,00
764120	Versicherungsbeiträge - Kfz-Versicherungen (K)		F14 Sonstige laufende Auszahlungen	1.473,63	1.500,00	1.500,00	1.500,00	1.500,00	1.500,00
768200	Kraftfahrzeugsteuer (K)		F14 Sonstige laufende Auszahlungen	706,73	500,00	500,00	500,00	500,00	500,00
769900	Sonstige (K)		F14 Sonstige laufende Auszahlungen	39,00	40,00				
785600	Auszahlungen für Fahrzeuge, Maschinen und technische Anlagen (K)	11401 Fahrzeuganschaffung und Ergänzung	F29 Auszahlungen für Sachanlagen	25.596,07	25.000,00				
	<i>Bem.:2018 = Neuanschaffung Transporter</i>								

## Finanzhaushalt nach Produkt und Konto

Produkt-Nr	Bezeichnung			Rechng.-Erg.					
Kontonr	Bezeichnung Konto (K) bzw. Buchungsstelle (B)	Massnahme	Gliederungsposition	Vorvorjahr 2017	Vorjahr 2018	Planjahr 2019	Planjahr 2020	Planjahr 2021	Planjahr 2022
	Bemerkung								
785600	Auszahlungen für Fahrzeuge, Maschinen und technische Anlagen (K)	11405 Maschinen und techn. Anlagen	F29 Auszahlungen für Sachanlagen	1.023,20	10.000,00	2.000,00	2.000,00	2.000,00	2.000,00
785720	Auszahlungen für Betriebs- und Geschäftsausstattung, Pflanzen und Tiere und geringwertige Vermögensgegenstände - Auszahlungen für bewegliche Sachen des Anlagevermögens unterhalb der Wertgrenze i.H.v. 410,00 Euro (K)	106 Werkzeuge, Geräte und Maschinen	F29 Auszahlungen für Sachanlagen		1.000,00	1.000,00	1.000,00	1.000,00	1.000,00
			<b>Summe Auszahlungen:</b>	<b>216.890,78</b>	<b>262.250,00</b>	<b>283.640,00</b>	<b>285.520,00</b>	<b>290.300,00</b>	<b>294.190,00</b>
			<b>Gesamt 114300 Bauhof:</b>	<b>- 15.082,68</b>	<b>- 45.550,00</b>	<b>- 104.640,00</b>	<b>- 108.520,00</b>	<b>- 111.300,00</b>	<b>- 111.190,00</b>



## Finanzhaushalt nach Produkt und Konto

Produkt-Nr	Bezeichnung			Rechng.-Erg.					
Kontonr	Bezeichnung Konto (K) bzw. Buchungsstelle (B)	Massnahme	Gliederungsposition	Vorvorjahr 2017	Vorjahr 2018	Planjahr 2019	Planjahr 2020	Planjahr 2021	Planjahr 2022
	Bemerkung								
<b>114400</b>	<b>Technikunterstütze Informationsverarbeitung</b>								
642310	von Sondervermögen - von Eigenbetrieben (K)		F6 Kostenerstattungen und Kostenumlagen	34,98					
			<b>Summe Einzahlungen:</b>	<b>34,98</b>					
702210	Arbeitnehmer - Vergütungen (K)		F9 Personal- und Versorgungsauszahlungen	27.295,80	90.020,00	83.980,00	84.820,00	86.430,00	88.160,00
702220	Arbeitnehmer - Leistungszulagen (K)		F9 Personal- und Versorgungsauszahlungen	536,24	300,00	500,00	500,00	500,00	500,00
703200	Arbeitnehmer (K)		F9 Personal- und Versorgungsauszahlungen	2.784,19	7.340,00	6.920,00	6.990,00	7.120,00	7.260,00
704200	Arbeitnehmer (K)		F9 Personal- und Versorgungsauszahlungen	5.575,51	18.610,00	17.060,00	17.230,00	17.560,00	17.910,00
706290	Arbeitnehmer - Sonstige (K)		F9 Personal- und Versorgungsauszahlungen	7,92	50,00	50,00	50,00	50,00	50,00
709100	Pauschalierte Lohnsteuer (auch Zahlungen über Knappschaft) (K)		F9 Personal- und Versorgungsauszahlungen	44,25	50,00	50,00	50,00	50,00	50,00
723800	Geringwertige Geräte, Ausstattungs-, Ausrüstungs- und sonstige Gebrauchsgegenstände (K)		F10 Auszahlungen für Sach- und Dienstleistungen	3.789,21	3.000,00	10.000,00	6.500,00	6.500,00	6.500,00
	<i>Bem.:lt. Mittelanmeldung 2019</i>								
761200	Auszahlungen für Aus- und Fortbildung, Umschulung (K)		F14 Sonstige laufende Auszahlungen	139,22		200,00	200,00	200,00	200,00
761310	Auszahlungen für übernommene Reisekosten für Dienstreisen und Dienstgänge - Fahrtkostenerstattung (K)		F14 Sonstige laufende Auszahlungen			100,00	100,00	100,00	100,00
762410	Datenverarbeitung - laufende Lizenzzahlungen (K)		F14 Sonstige laufende Auszahlungen	5.626,65	7.000,00	7.000,00	7.000,00	7.000,00	7.000,00
762430	Datenverarbeitung - Unterhaltung Software, Updates (K)		F14 Sonstige laufende Auszahlungen	33.316,67	36.000,00	40.000,00	40.000,00	40.000,00	40.000,00
762440	Datenverarbeitung - Unterhaltung Hardware (K)		F14 Sonstige laufende Auszahlungen	7.976,67	9.500,00	4.500,00	4.500,00	4.500,00	4.500,00
	<i>Bem.:Server-Wartung durch OSK entfällt zukünftig</i>								
762490	Datenverarbeitung - Sonstige (K)		F14 Sonstige laufende Auszahlungen	7.679,31	8.500,00	8.500,00	8.500,00	8.500,00	8.500,00
	<i>Bem.:Erhöhung "Sitzungsdienst"</i>								

## Finanzhaushalt nach Produkt und Konto

Produkt-Nr	Bezeichnung			Rechng.-Erg. Vorvorjahr 2017	Vorjahr 2018	Planjahr 2019	Planjahr 2020	Planjahr 2021	Planjahr 2022
Kontonr	Bezeichnung Konto (K) bzw. Buchungsstelle (B)	Massnahme	Gliederungsposition						
	Bemerkung								
763100	Büromaterial (K)		F14 Sonstige laufende Auszahlungen	5.251,16	6.000,00	7.000,00	7.000,00	7.000,00	7.000,00
763410	Telefon, Datenübertragungskosten - Fernmeldegebühren (K)		F14 Sonstige laufende Auszahlungen			2.000,00	2.000,00	2.000,00	2.000,00
	<i>Bem.: Mobilfunkverträge</i>								
784100	Auszahlungen für Konzessionen, Lizenzen und andere Schutzrechte (K)	11403 Software / Lizenzen	F28 Auszahlungen für immaterielle Vermögensgegenstände	3.823,04	8.000,00	18.000,00	6.000,00	6.000,00	6.000,00
	<i>Bem.: 2019 = MS OFFICE 2019 u.a.</i>								
785710	Auszahlungen für Betriebs- und Geschäftsausstattung, Pflanzen und Tiere und geringwertige Vermögensgegenstände - Auszahlungen für bewegliche Sachen des Anlagevermögens oberhalb der Wertgrenze i.H.v. 410,00 Euro (K)	104 EDV - Geräteausstattung	F29 Auszahlungen für Sachanlagen	13.883,24	20.000,00	25.000,00	15.000,00	15.000,00	15.000,00
	<i>Bem.: EDV-Ergänzungen und Erneuerungen</i>								
785720	Auszahlungen für Betriebs- und Geschäftsausstattung, Pflanzen und Tiere und geringwertige Vermögensgegenstände - Auszahlungen für bewegliche Sachen des Anlagevermögens unterhalb der Wertgrenze i.H.v. 410,00 Euro (K)	104 EDV - Geräteausstattung	F29 Auszahlungen für Sachanlagen	1.319,23	4.000,00				
785720	Auszahlungen für Betriebs- und Geschäftsausstattung, Pflanzen und Tiere und geringwertige Vermögensgegenstände - Auszahlungen für bewegliche Sachen des Anlagevermögens unterhalb der Wertgrenze i.H.v. 410,00 Euro (K)	108 GWG - Vermögen	F29 Auszahlungen für Sachanlagen						
	<i>Bem.: umgesetzt nach Maßnahme "104"</i>								
			<b>Summe Auszahlungen:</b>	<b>119.048,31</b>	<b>218.370,00</b>	<b>230.860,00</b>	<b>206.440,00</b>	<b>208.510,00</b>	<b>210.730,00</b>
			<b>Gesamt 114400 Technikunterstütze Informationsverarbeitung:</b>	<b>- 119.013,33</b>	<b>- 218.370,00</b>	<b>- 230.860,00</b>	<b>- 206.440,00</b>	<b>- 208.510,00</b>	<b>- 210.730,00</b>

## Finanzhaushalt nach Produkt und Konto

Produkt-Nr	Bezeichnung			Rechng.-Erg.					
Kontonr	Bezeichnung Konto (K) bzw. Buchungsstelle (B)	Massnahme	Gliederungsposition	Vorvorjahr 2017	Vorjahr 2018	Planjahr 2019	Planjahr 2020	Planjahr 2021	Planjahr 2022
	Bemerkung								
<b>114500</b>	<b>Sonstige zentrale Dienste</b>								
642590	vom privaten Bereich - vom sonstigen privaten Bereich (K)		F6 Kostenerstattungen und Kostenumlagen	310,53	200,00				
	<i>Bem.: umgesetzt nach 442900</i>								
642900	von Sonstigen (K)		F6 Kostenerstattungen und Kostenumlagen			200,00	200,00	200,00	200,00
	<i>Bem.: umgesetzt von 442590</i>								
			<b>Summe Einzahlungen:</b>	<b>310,53</b>	<b>200,00</b>	<b>200,00</b>	<b>200,00</b>	<b>200,00</b>	<b>200,00</b>
723800	Geringwertige Geräte, Ausstattungs-, Ausrüstungs- und sonstige Gebrauchsgegenstände (K)		F10 Auszahlungen für Sach- und Dienstleistungen	1.616,44	1.200,00	1.200,00	1.200,00	1.200,00	1.200,00
724400	Laborbedarf, Werkstättenbedarf, Lebensmittel, Arzneimittel, Verbandstoffe, Sanitätsverbrauchsmaterial, sonstiger Anstaltsbedarf, Saat- und Pflanzgut (K)		F10 Auszahlungen für Sach- und Dienstleistungen	74,67	400,00	400,00	400,00	400,00	400,00
729200	Sonstige Auszahlungen für Dienstleistungen (K)		F10 Auszahlungen für Sach- und Dienstleistungen	811,52	1.000,00	1.500,00	1.500,00	1.500,00	1.500,00
762200	Leasing (K)		F14 Sonstige laufende Auszahlungen	27.502,48	28.500,00	28.500,00	28.500,00	28.500,00	28.500,00
	<i>Bem.:Kopierer, TK-Anlage</i>								
762410	Datenverarbeitung - laufende Lizenzzahlungen (K)		F14 Sonstige laufende Auszahlungen	3.825,90	3.500,00	3.500,00	3.500,00	3.500,00	3.500,00
	<i>Bem.:kos-direkt</i>								
763100	Büromaterial (K)		F14 Sonstige laufende Auszahlungen	21.976,49	20.000,00	20.000,00	20.000,00	20.000,00	20.000,00
763210	Fachliteratur, Zeitschriften - Bücher (K)		F14 Sonstige laufende Auszahlungen	5.228,29	7.000,00	5.500,00	5.500,00	5.500,00	5.500,00
	<i>Bem.:umgesetzt von Prod. 111200</i>								
763220	Fachliteratur, Zeitschriften - Zeitschriften (K)		F14 Sonstige laufende Auszahlungen	549,30	900,00	600,00	600,00	600,00	600,00
	<i>Bem.:umgesetzt von Prod. 111200</i>								
763230	Fachliteratur, Zeitschriften - Zeitungen (K)		F14 Sonstige laufende Auszahlungen	852,74	1.000,00	600,00	600,00	600,00	600,00
	<i>Bem.:umgesetzt von Prod. 111200</i>								

## Finanzhaushalt nach Produkt und Konto

Produkt-Nr	Bezeichnung			Rechng.-Erg.					
Kontonr	Bezeichnung Konto (K) bzw. Buchungsstelle (B)	Massnahme	Gliederungsposition	Vorvorjahr 2017	Vorjahr 2018	Planjahr 2019	Planjahr 2020	Planjahr 2021	Planjahr 2022
	Bemerkung								
763240	Fachliteratur, Zeitschriften - Gesetz-, Verordnungs-, Amtsblätter (K) <i>Bem.: umgesetzt von Prod. 111200</i>		F14 Sonstige laufende Auszahlungen	749,87	800,00	200,00	200,00	200,00	200,00
763290	Fachliteratur, Zeitschriften - Sonstige (K) <i>Bem.: umgesetzt von Prod. 111200</i>		F14 Sonstige laufende Auszahlungen	124,24	200,00	200,00	200,00	200,00	200,00
763310	Porto und Versandkosten - Porto (K) <i>Bem.: umgesetzt von Prod. 111200; Erhöhung wg. Abgabenveranlagung</i>		F14 Sonstige laufende Auszahlungen	29.106,58	28.000,00	29.000,00	29.000,00	29.000,00	29.000,00
763410	Telefon, Datenübertragungskosten - Fernmeldegebühren (K)		F14 Sonstige laufende Auszahlungen	10.808,15	12.000,00	15.000,00	15.000,00	15.000,00	15.000,00
			<b>Summe Auszahlungen:</b>	<b>103.226,67</b>	<b>104.500,00</b>	<b>106.200,00</b>	<b>106.200,00</b>	<b>106.200,00</b>	<b>106.200,00</b>
			<b>Gesamt 114500 Sonstige zentrale Dienste:</b>	<b>- 102.916,14</b>	<b>- 104.300,00</b>	<b>- 106.000,00</b>	<b>- 106.000,00</b>	<b>- 106.000,00</b>	<b>- 106.000,00</b>

## Finanzhaushalt nach Produkt und Konto

Produkt-Nr	Bezeichnung			Rechng.-Erg.					
Kontonr	Bezeichnung Konto (K) bzw. Buchungsstelle (B)	Massnahme	Gliederungsposition	Vorvorjahr 2017	Vorjahr 2018	Planjahr 2019	Planjahr 2020	Planjahr 2021	Planjahr 2022
	Bemerkung								
<b>114600</b>	<b>Versicherungen</b>								
642480	vom öffentlichen Bereich - von sonstigen öffentlichen Sonderrechnungen (K)		F6 Kostenerstattungen und Kostenumlagen	8.687,00	8.700,00	9.000,00	9.000,00	9.000,00	9.000,00
	<i>Bem.: VGW-Haftpfl. Vers.-Anteil</i>								
			<b>Summe Einzahlungen:</b>	<b>8.687,00</b>	<b>8.700,00</b>	<b>9.000,00</b>	<b>9.000,00</b>	<b>9.000,00</b>	<b>9.000,00</b>
764130	Versicherungsbeiträge - Haftpflichtversicherungen (K)		F14 Sonstige laufende Auszahlungen	56.906,85	58.000,00	59.000,00	60.000,00	60.500,00	61.000,00
764140	Versicherungsbeiträge - Unfallversicherungen (K)		F14 Sonstige laufende Auszahlungen	53.633,36	54.500,00	58.000,00	58.000,00	58.000,00	58.000,00
764150	Versicherungsbeiträge - Rechtsschutzversicherungen (K)		F14 Sonstige laufende Auszahlungen	2.467,44	1.400,00	1.400,00	1.400,00	1.400,00	1.400,00
			<b>Summe Auszahlungen:</b>	<b>113.007,65</b>	<b>113.900,00</b>	<b>118.400,00</b>	<b>119.400,00</b>	<b>119.900,00</b>	<b>120.400,00</b>
			<b>Gesamt 114600 Versicherungen:</b>	<b>- 104.320,65</b>	<b>- 105.200,00</b>	<b>- 109.400,00</b>	<b>- 110.400,00</b>	<b>- 110.900,00</b>	<b>- 111.400,00</b>

## Finanzhaushalt nach Produkt und Konto

Produkt-Nr	Bezeichnung			Rechng.-Erg. Vorvorjahr 2017	Vorjahr 2018	Planjahr 2019	Planjahr 2020	Planjahr 2021	Planjahr 2022
Kontonr	Bezeichnung Konto (K) bzw. Buchungsstelle (B)	Massnahme	Gliederungsposition						
	Bemerkung								
<b>114700</b>	<b>Allgemeine Bauverwaltung</b>								
631200	Gebühren für die Erteilung von Bescheiden (u.a. Genehmigungen, Ablehnungen, Untersagungen) (K)		F4 Öffentlich-rechtliche Leistungsentgelte	450,00	400,00	400,00	400,00	400,00	400,00
642430	vom öffentlichen Bereich - von Gemeinden und Gemeindeverbänden (K)		F6 Kostenerstattungen und Kostenumlagen	5.125,68	2.500,00	3.500,00	3.500,00	3.500,00	3.500,00
642490	vom öffentlichen Bereich - vom sonstigen öffentlichen Bereich (nur Sozialversicherungen!) (K)		F6 Kostenerstattungen und Kostenumlagen	3.209,60					
662600	Verkauf von Angebotsunterlagen (K)		F7 Sonstige laufende Einzahlungen	1.750,00		600,00	600,00	600,00	600,00
662900	Sonstige (K)		F7 Sonstige laufende Einzahlungen			300,00	300,00	300,00	300,00
			<b>Summe Einzahlungen:</b>	<b>10.535,28</b>	<b>2.900,00</b>	<b>4.800,00</b>	<b>4.800,00</b>	<b>4.800,00</b>	<b>4.800,00</b>
702110	Beamte - Dienstbezüge (K)		F9 Personal- und Versorgungsauszahlungen	63.973,00	86.120,00	94.040,00	94.980,00	96.780,00	98.720,00
702210	Arbeitnehmer - Vergütungen (K)		F9 Personal- und Versorgungsauszahlungen	136.408,33	135.550,00	186.480,00	188.350,00	191.930,00	195.770,00
702220	Arbeitnehmer - Leistungszulagen (K)		F9 Personal- und Versorgungsauszahlungen	1.448,62	900,00	1.500,00	1.500,00	1.500,00	1.500,00
703100	Beamte (K)		F9 Personal- und Versorgungsauszahlungen	11.996,76	16.640,00	20.860,00	21.070,00	21.470,00	21.900,00
703200	Arbeitnehmer (K)		F9 Personal- und Versorgungsauszahlungen	10.771,84	11.430,00	15.620,00	15.770,00	16.070,00	16.390,00
704200	Arbeitnehmer (K)		F9 Personal- und Versorgungsauszahlungen	26.575,01	27.420,00	37.850,00	38.220,00	38.950,00	39.730,00
705100	Beamte (K)		F9 Personal- und Versorgungsauszahlungen	3.333,68	5.230,00	2.120,00	2.140,00	2.180,00	2.220,00
706290	Arbeitnehmer - Sonstige (K)		F9 Personal- und Versorgungsauszahlungen	106,34	120,00	120,00	120,00	120,00	120,00
709100	Pauschalierte Lohnsteuer (auch Zahlungen über Knappschaft) (K)		F9 Personal- und Versorgungsauszahlungen	425,62	450,00	450,00	450,00	450,00	450,00
711100	Beamte (K)		F9 Personal- und Versorgungsauszahlungen			13.570,00	13.700,00	13.960,00	14.240,00

## Finanzhaushalt nach Produkt und Konto

Produkt-Nr	Bezeichnung			Rechng.-Erg.					
Kontonr	Bezeichnung Konto (K) bzw. Buchungsstelle (B)	Massnahme	Gliederungsposition	Vorvorjahr 2017	Vorjahr 2018	Planjahr 2019	Planjahr 2020	Planjahr 2021	Planjahr 2022
	Bemerkung								
725310	an Sondervermögen - an Eigenbetriebe (K)		F10 Auszahlungen für Sach- und Dienstleistungen	875,00					
725430	an den öffentlichen Bereich - an die Gemeinden und Gemeindeverbände (K)		F10 Auszahlungen für Sach- und Dienstleistungen	625,22		600,00	600,00	600,00	600,00
761200	Auszahlungen für Aus- und Fortbildung, Umschulung (K)		F14 Sonstige laufende Auszahlungen	1.320,40	2.000,00	2.000,00	2.000,00	2.000,00	2.000,00
761310	Auszahlungen für übernommene Reisekosten für Dienstreisen und Dienstgänge - Fahrtkostenerstattung (K)		F14 Sonstige laufende Auszahlungen	278,47	600,00	600,00	600,00	600,00	600,00
763210	Fachliteratur, Zeitschriften - Bücher (K)		F14 Sonstige laufende Auszahlungen	682,85	500,00	700,00	700,00	700,00	700,00
763410	Telefon, Datenübertragungskosten - Fernmeldegebühren (K)		F14 Sonstige laufende Auszahlungen			1.100,00	1.100,00	1.100,00	1.100,00
	<i>Bem.: Mobilfunkverträge</i>								
			<b>Summe Auszahlungen:</b>	<b>258.821,14</b>	<b>286.960,00</b>	<b>377.610,00</b>	<b>381.300,00</b>	<b>388.410,00</b>	<b>396.040,00</b>
			<b>Gesamt 114700 Allgemeine Bauverwaltung:</b>	<b>- 248.285,86</b>	<b>- 284.060,00</b>	<b>- 372.810,00</b>	<b>- 376.500,00</b>	<b>- 383.610,00</b>	<b>- 391.240,00</b>

## Finanzhaushalt nach Produkt und Konto

Produkt-Nr	Bezeichnung			Rechng.-Erg.					
Kontonr	Bezeichnung Konto (K) bzw. Buchungsstelle (B)	Massnahme	Gliederungsposition	Vorvorjahr 2017	Vorjahr 2018	Planjahr 2019	Planjahr 2020	Planjahr 2021	Planjahr 2022
	Bemerkung								
<b>116100</b>	<b>Haushalt und Finanzen</b>								
702110	Beamte - Dienstbezüge (K)		F9 Personal- und Versorgungsauszahlungen						
702210	Arbeitnehmer - Vergütungen (K)		F9 Personal- und Versorgungsauszahlungen	235.837,33	256.220,00	288.000,00	290.880,00	296.400,00	302.330,00
702220	Arbeitnehmer - Leistungszulagen (K)		F9 Personal- und Versorgungsauszahlungen	3.725,79	1.200,00	3.700,00	3.700,00	3.700,00	3.700,00
703100	Beamte (K)		F9 Personal- und Versorgungsauszahlungen						
703200	Arbeitnehmer (K)		F9 Personal- und Versorgungsauszahlungen	19.164,97	21.260,00	23.910,00	24.150,00	24.610,00	25.100,00
704200	Arbeitnehmer (K)		F9 Personal- und Versorgungsauszahlungen	46.969,31	50.470,00	56.590,00	57.150,00	58.240,00	59.400,00
705100	Beamte (K)		F9 Personal- und Versorgungsauszahlungen	31,13					
706290	Arbeitnehmer - Sonstige (K)		F9 Personal- und Versorgungsauszahlungen	231,48	200,00	200,00	200,00	200,00	200,00
709100	Pauschalierte Lohnsteuer (auch Zahlungen über Knappschaft) (K)		F9 Personal- und Versorgungsauszahlungen	672,41	800,00	600,00	600,00	600,00	600,00
725430	an den öffentlichen Bereich - an die Gemeinden und Gemeindeverbände (K)		F10 Auszahlungen für Sach- und Dienstleistungen		200,00				
729200	Sonstige Auszahlungen für Dienstleistungen (K)		F10 Auszahlungen für Sach- und Dienstleistungen	1.441,60	6.000,00	3.000,00	1.000,00	1.000,00	1.000,00
	<i>Bem.:Aufbereitung der Bilanzen (Druck, Bindung)</i>								
761200	Auszahlungen für Aus- und Fortbildung, Umschulung (K)		F14 Sonstige laufende Auszahlungen	54.791,94	10.000,00	4.000,00	3.000,00	3.000,00	3.000,00
	<i>Bem.:2017 = Kommunalberatung</i>								
761310	Auszahlungen für übernommene Reisekosten für Dienstreisen und Dienstgänge - Fahrtkostenerstattung (K)		F14 Sonstige laufende Auszahlungen	296,66	300,00	400,00	400,00	400,00	400,00
762530	Sachverständigen-, Gerichts- und ähnliche Auszahlungen - Gerichts-, Anwalts-, Notar-, Gerichtsvollzieherkosten usw. (K)		F14 Sonstige laufende Auszahlungen			20,00	20,00	20,00	20,00



## Finanzhaushalt nach Produkt und Konto

Produkt-Nr	Bezeichnung			Rechng.-Erg.					
Kontonr	Bezeichnung Konto (K) bzw. Buchungsstelle (B)	Massnahme	Gliederungsposition	Vorvorjahr 2017	Vorjahr 2018	Planjahr 2019	Planjahr 2020	Planjahr 2021	Planjahr 2022
	Bemerkung								
763210	Fachliteratur, Zeitschriften - Bücher (K)		F14 Sonstige laufende Auszahlungen	1.024,90	800,00	1.000,00	1.000,00	1.000,00	1.000,00
763900	Sonstige (K)		F14 Sonstige laufende Auszahlungen	400,43	200,00	100,00	100,00	100,00	100,00
			<b>Summe Auszahlungen:</b>	<b>364.587,95</b>	<b>347.650,00</b>	<b>381.520,00</b>	<b>382.200,00</b>	<b>389.270,00</b>	<b>396.850,00</b>
			<b>Gesamt 116100 Haushalt und Finanzen:</b>	<b>- 364.587,95</b>	<b>- 347.650,00</b>	<b>- 381.520,00</b>	<b>- 382.200,00</b>	<b>- 389.270,00</b>	<b>- 396.850,00</b>

## Finanzhaushalt nach Produkt und Konto

Produkt-Nr	Bezeichnung			Rechng.-Erg.					
Kontonr	Bezeichnung Konto (K) bzw. Buchungsstelle (B)	Massnahme	Gliederungsposition	Vorvorjahr 2017	Vorjahr 2018	Planjahr 2019	Planjahr 2020	Planjahr 2021	Planjahr 2022
	Bemerkung								
<b>116200</b>	<b>Zahlungsabwicklung/Kasse</b>								
632900	Sonstige (K)		F4 Öffentlich-rechtliche Leistungsentgelte	32.504,47	32.500,00	33.000,00	33.000,00	33.000,00	33.000,00
	<i>Bem.: AWB Alzey-Worms, LWK, WAK, Dt. Weinfonds</i>								
662200	Säumniszuschläge, Mahngebühren, Zustellungsgebühren u.a. (K)		F7 Sonstige laufende Einzahlungen	28.254,90	30.000,00	30.000,00	30.000,00	30.000,00	30.000,00
662900	Sonstige (K)		F7 Sonstige laufende Einzahlungen	0,06					
695220	Einzahlungen aus Guthaben bei Kreditinstituten - Festgeldguthaben - Zahlweg 30 (K)		F38a + Veränderung der liquiden Mittel - Einzahlungen			3.320,00			
695223	Einzahlungen aus Guthaben bei Kreditinstituten - Festgeldguthaben - Zahlweg 33 (K)		F38a + Veränderung der liquiden Mittel - Einzahlungen	2.100.000,00					
695241	Mainzer Volksbank BLZ 551 900 00 Konto-Nr. 576592018 (K)		F38a + Veränderung der liquiden Mittel - Einzahlungen	413.073,54	126.240,00				
696301	für Sondervermögen Abwasserwerk - Verbindlichkeiten (K)		F38a + Veränderung der liquiden Mittel - Einzahlungen	129.956,98					
696303	für Sondervermögen Wasserwerk - Verbindlichkeiten (K)		F38a + Veränderung der liquiden Mittel - Einzahlungen	39.101,50					
696315	Forderungen gegen OG Srein-Bockenheim (K)		F38a + Veränderung der liquiden Mittel - Einzahlungen	75.204,53					
696413	Verbindlichkeiten gegen OG Gumbsheim (K)		F38a + Veränderung der liquiden Mittel - Einzahlungen	79.297,84					
696416	Verbindlichkeiten gegen OG Wendelsheim (K)		F38a + Veränderung der liquiden Mittel - Einzahlungen	605.883,54					
696418	Verbindlichkeiten gegen OG Wonsheim (K)		F38a + Veränderung der liquiden Mittel - Einzahlungen	28.212,97					
699200	Treuhänderische Gelder (K)		F41a Einzahlungen durchlaufende Gelder	3.807,62					

## Finanzhaushalt nach Produkt und Konto

Produkt-Nr	Bezeichnung			Rechng.-Erg.					
Kontonr	Bezeichnung Konto (K) bzw. Buchungsstelle (B)	Massnahme	Gliederungsposition	Vorvorjahr 2017	Vorjahr 2018	Planjahr 2019	Planjahr 2020	Planjahr 2021	Planjahr 2022
	Bemerkung								
			<b>Summe Einzahlungen:</b>	<b>3.535.297,95</b>	<b>188.740,00</b>	<b>66.320,00</b>	<b>63.000,00</b>	<b>63.000,00</b>	<b>63.000,00</b>
702110	Beamte - Dienstbezüge (K)		F9 Personal- und Versorgungsauszahlungen	48.511,34	49.470,00	49.970,00	50.470,00	51.430,00	52.460,00
702210	Arbeitnehmer - Vergütungen (K)		F9 Personal- und Versorgungsauszahlungen	42.247,48	43.250,00	51.650,00	52.170,00	53.160,00	54.220,00
702220	Arbeitnehmer - Leistungszulagen (K)		F9 Personal- und Versorgungsauszahlungen	649,22	400,00	650,00	650,00	650,00	650,00
703100	Beamte (K)		F9 Personal- und Versorgungsauszahlungen	9.210,06	9.560,00	10.560,00	10.670,00	10.870,00	11.090,00
703200	Arbeitnehmer (K)		F9 Personal- und Versorgungsauszahlungen	3.431,74	3.630,00	4.370,00	4.410,00	4.490,00	4.580,00
704200	Arbeitnehmer (K)		F9 Personal- und Versorgungsauszahlungen	8.817,25	8.870,00	10.580,00	10.690,00	10.890,00	11.110,00
705100	Beamte (K)		F9 Personal- und Versorgungsauszahlungen	1.881,56	4.570,00	4.660,00	4.710,00	4.800,00	4.890,00
706290	Arbeitnehmer - Sonstige (K)		F9 Personal- und Versorgungsauszahlungen	79,80	100,00	100,00	100,00	100,00	100,00
709100	Pauschalierte Lohnsteuer (auch Zahlungen über Knappschaft) (K)		F9 Personal- und Versorgungsauszahlungen	176,91	200,00	200,00	200,00	200,00	200,00
711100	Beamte (K)		F9 Personal- und Versorgungsauszahlungen	12.274,71	12.760,00				
761310	Auszahlungen für übernommene Reisekosten für Dienstreisen und Dienstgänge - Fahrtkostenerstattung (K)		F14 Sonstige laufende Auszahlungen	18,00		50,00	50,00	50,00	50,00
762430	Datenverarbeitung - Unterhaltung Software, Updates (K)		F14 Sonstige laufende Auszahlungen	72,00	100,00	100,00	100,00	100,00	100,00
763210	Fachliteratur, Zeitschriften - Bücher (K)		F14 Sonstige laufende Auszahlungen	273,93	300,00	300,00	300,00	300,00	300,00
763700	Bankgebühren (K)		F14 Sonstige laufende Auszahlungen	11.071,70	10.000,00	3.000,00	3.000,00	3.000,00	3.000,00
763900	Sonstige (K)		F14 Sonstige laufende Auszahlungen	148,16	300,00	200,00	200,00	200,00	200,00
764200	Beiträge zu Wirtschaftsverbänden, Berufsvertretungen und Vereinen (K)		F14 Sonstige laufende Auszahlungen	50,00	50,00	50,00	50,00	50,00	50,00

## Finanzhaushalt nach Produkt und Konto

Produkt-Nr	Bezeichnung			Rechng.-Erg.					
Kontonr	Bezeichnung Konto (K) bzw. Buchungsstelle (B)	Massnahme	Gliederungsposition	Vorvorjahr 2017	Vorjahr 2018	Planjahr 2019	Planjahr 2020	Planjahr 2021	Planjahr 2022
	Bemerkung								
769900	Sonstige (K)		F14 Sonstige laufende Auszahlungen	165,04	300,00	300,00	300,00	300,00	300,00
795220	Guthaben bei Kreditinstituten - Festgeldguthaben - Zahlweg 30 (K)		F38b - Veränderung der liquiden Mittel - Auszahlungen	301.450,94			25.100,00	21.170,00	635.530,00
795221	Guthaben bei Kreditinstituten - Festgeldguthaben - Zahlweg 31 (K)		F38b - Veränderung der liquiden Mittel - Auszahlungen	101,44					
795222	Guthaben bei Kreditinstituten - Festgeldguthaben - Zahlweg 32 (K)		F38b - Veränderung der liquiden Mittel - Auszahlungen	61,20					
795240	Volksbank Nahetal BLZ 560 900 00 Konto-Nr. 2277054 (K)		F38b - Veränderung der liquiden Mittel - Auszahlungen	303.753,17					
795242	Sparkasse Worms-Alzey-Ried BLZ 550 500 10 Konto-Nr. 12013207 (K)		F38b - Veränderung der liquiden Mittel - Auszahlungen	457.281,10					
795243	Postbank Frankfurt BLZ 500 100 60 Konto-Nr. 57131-606 (K)		F38b - Veränderung der liquiden Mittel - Auszahlungen	13.535,91					
795244	Postbank Ludwigshafen BLZ 545 100 67 Konto-Nr. 275706-677 (K)		F38b - Veränderung der liquiden Mittel - Auszahlungen	21.513,83					
795245	Volksbank Alzey BLZ 550 912 00 Konto-Nr. 5057205 (K)		F38b - Veränderung der liquiden Mittel - Auszahlungen	918.815,15					
796316	Forderungen gegen OG Wendelsheim (K)		F38b - Veränderung der liquiden Mittel - Auszahlungen	13.743,66					
796411	Verbindlichkeiten gegen OG Eckelsheim (K)		F38b - Veränderung der liquiden Mittel - Auszahlungen	21.450,77					
796412	Verbindlichkeiten gegen OG Gau-Bickelheim (K)		F38b - Veränderung der liquiden Mittel - Auszahlungen	485.101,43					

## Finanzhaushalt nach Produkt und Konto

Produkt-Nr	Bezeichnung			Rechng.-Erg.					
Kontonr	Bezeichnung Konto (K) bzw. Buchungsstelle (B)	Massnahme	Gliederungsposition	Vorvorjahr 2017	Vorjahr 2018	Planjahr 2019	Planjahr 2020	Planjahr 2021	Planjahr 2022
	Bemerkung								
796414	Verbindlichkeiten gegen OG Siefersheim (K)		F38b - Veränderung der liquiden Mittel - Auszahlungen	36.314,41					
796415	Verbindlichkeiten gegen OG Stein-Bockenheim (K)		F38b - Veränderung der liquiden Mittel - Auszahlungen	61.431,93					
796417	Verbindlichkeiten gegen OG Wöllstein (K)		F38b - Veränderung der liquiden Mittel - Auszahlungen	9.080,54					
796450	für den öffentlichen Bereich - für Zweckverbände (K)		F38b - Veränderung der liquiden Mittel - Auszahlungen	8.510,11					
799101	Auszahlungen Amtshilfe-Mandant (990) (K)		F41b Auszahlungen durchlaufende Gelder	99,24					
799300	Ungeklärte Zahlungseingänge (K)		F41b Auszahlungen durchlaufende Gelder	81.780,00					
			<b>Summe Auszahlungen:</b>	<b>2.873.103,73</b>	<b>143.860,00</b>	<b>136.740,00</b>	<b>163.170,00</b>	<b>161.760,00</b>	<b>778.830,00</b>
			<b>Gesamt 116200 Zahlungsabwicklung/Kasse:</b>	<b>662.194,22</b>	<b>44.880,00</b>	<b>- 70.420,00</b>	<b>- 100.170,00</b>	<b>- 98.760,00</b>	<b>- 715.830,00</b>

## Finanzhaushalt nach Produkt und Konto

Produkt-Nr	Bezeichnung			Rechng.-Erg. Vorvorjahr 2017	Vorjahr 2018	Planjahr 2019	Planjahr 2020	Planjahr 2021	Planjahr 2022
Kontonr	Bezeichnung Konto (K) bzw. Buchungsstelle (B)	Massnahme	Gliederungsposition						
	Bemerkung								
<b>116201</b>	<b>Vollstreckung</b>								
642450	vom öffentlichen Bereich - von Anstalten (K)		F6 Kostenerstattungen und Kostenumlagen	3.120,00	3.000,00	3.000,00	3.000,00	3.000,00	3.000,00
	<i>Bem.: GEZ</i>								
642490	vom öffentlichen Bereich - vom sonstigen öffentlichen Bereich (nur Sozialversicherungen!) (K)		F6 Kostenerstattungen und Kostenumlagen	- 15,00					
642900	von Sonstigen (K)		F6 Kostenerstattungen und Kostenumlagen	- 230,00					
662200	Säumniszuschläge, Mahngebühren, Zustellungsgebühren u.a. (K)		F7 Sonstige laufende Einzahlungen	3.117,62	100,00	100,00	100,00	100,00	100,00
			<b>Summe Einzahlungen:</b>	<b>5.992,62</b>	<b>3.100,00</b>	<b>3.100,00</b>	<b>3.100,00</b>	<b>3.100,00</b>	<b>3.100,00</b>
702210	Arbeitnehmer - Vergütungen (K)		F9 Personal- und Versorgungsauszahlungen	48.849,31	50.250,00	86.600,00	87.460,00	89.120,00	90.910,00
702220	Arbeitnehmer - Leistungszulagen (K)		F9 Personal- und Versorgungsauszahlungen	773,06	200,00	800,00	800,00	800,00	800,00
703200	Arbeitnehmer (K)		F9 Personal- und Versorgungsauszahlungen	3.969,78	4.260,00	7.250,00	7.320,00	7.460,00	7.610,00
704200	Arbeitnehmer (K)		F9 Personal- und Versorgungsauszahlungen	10.276,88	10.390,00	17.750,00	17.930,00	18.270,00	18.640,00
706290	Arbeitnehmer - Sonstige (K)		F9 Personal- und Versorgungsauszahlungen	79,37	100,00	100,00	100,00	100,00	100,00
709100	Pauschalierte Lohnsteuer (auch Zahlungen über Knappschaft) (K)		F9 Personal- und Versorgungsauszahlungen	238,96	250,00	250,00	250,00	250,00	250,00
761310	Auszahlungen für übernommene Reisekosten für Dienstreisen und Dienstgänge - Fahrtkostenerstattung (K)		F14 Sonstige laufende Auszahlungen	123,75	150,00	150,00	150,00	150,00	150,00
762530	Sachverständigen-, Gerichts- und ähnliche Auszahlungen - Gerichts-, Anwalts-, Notar-, Gerichtsvollzieherkosten usw. (K)		F14 Sonstige laufende Auszahlungen	18,00	100,00	100,00	100,00	100,00	100,00
763100	Büromaterial (K)		F14 Sonstige laufende Auszahlungen	1.117,75	800,00	800,00	800,00	800,00	800,00
763210	Fachliteratur, Zeitschriften - Bücher (K)		F14 Sonstige laufende Auszahlungen	640,79	500,00	800,00	800,00	800,00	800,00

## Finanzhaushalt nach Produkt und Konto

Produkt-Nr	Bezeichnung			Rechng.-Erg.					
Kontonr	Bezeichnung Konto (K) bzw. Buchungsstelle (B)	Massnahme	Gliederungsposition	Vorvorjahr 2017	Vorjahr 2018	Planjahr 2019	Planjahr 2020	Planjahr 2021	Planjahr 2022
	Bemerkung								
763410	Telefon, Datenübertragungskosten - Fernmeldegebühren (K)		F14 Sonstige laufende Auszahlungen			900,00	900,00	900,00	900,00
	<i>Bem.: Mobilfunkverträge</i>								
763420	Telefon, Datenübertragungskosten - Datenübertragungsgebühren (K)		F14 Sonstige laufende Auszahlungen	4,28	50,00	50,00	50,00	50,00	50,00
763430	Telefon, Datenübertragungskosten - Miete, Leasing (K)		F14 Sonstige laufende Auszahlungen	327,01	350,00	350,00	350,00	350,00	350,00
	<i>Bem.: TeleCash</i>								
764200	Beiträge zu Wirtschaftsverbänden, Berufsvertretungen und Vereinen (K)		F14 Sonstige laufende Auszahlungen	25,00	30,00	30,00	30,00	30,00	30,00
			<b>Summe Auszahlungen:</b>	<b>66.443,94</b>	<b>67.430,00</b>	<b>115.930,00</b>	<b>117.040,00</b>	<b>119.180,00</b>	<b>121.490,00</b>
			<b>Gesamt 116201 Vollstreckung:</b>	<b>- 60.451,32</b>	<b>- 64.330,00</b>	<b>- 112.830,00</b>	<b>- 113.940,00</b>	<b>- 116.080,00</b>	<b>- 118.390,00</b>

## Finanzhaushalt nach Produkt und Konto

Produkt-Nr	Bezeichnung			Rechng.-Erg. Vorvorjahr 2017	Vorjahr 2018	Planjahr 2019	Planjahr 2020	Planjahr 2021	Planjahr 2022
Kontonr	Bezeichnung Konto (K) bzw. Buchungsstelle (B)	Massnahme	Gliederungsposition						
	Bemerkung								
<b>121200</b>	<b>Wahlen</b>								
642410	vom öffentlichen Bereich - vom Bund (K)		F6 Kostenerstattungen und Kostenumlagen	46,08					
642420	vom öffentlichen Bereich - vom Land (K)		F6 Kostenerstattungen und Kostenumlagen	3.535,70		4.000,00			
	<i>Bem.: Europa 2019</i>								
642430	vom öffentlichen Bereich - von Gemeinden und Gemeindeverbänden (K)		F6 Kostenerstattungen und Kostenumlagen	0,03					
			<b>Summe Einzahlungen:</b>	<b>3.581,81</b>		<b>4.000,00</b>			
723800	Geringwertige Geräte, Ausstattungs-, Ausrüstungs- und sonstige Gebrauchsgegenstände (K)		F10 Auszahlungen für Sach- und Dienstleistungen			1.200,00			
	<i>Bem.: Kommunalwahlen 2019</i>								
725430	an den öffentlichen Bereich - an die Gemeinden und Gemeindeverbände (K)		F10 Auszahlungen für Sach- und Dienstleistungen	1.527,50					
761200	Auszahlungen für Aus- und Fortbildung, Umschulung (K)		F14 Sonstige laufende Auszahlungen			1.600,00			
762100	Mieten, Pachten und Erbbauzinsen (K)		F14 Sonstige laufende Auszahlungen			8.000,00			
	<i>Bem.: PC-Miete usw. f. Kommunalwahlen</i>								
762430	Datenverarbeitung - Unterhaltung Software, Updates (K)		F14 Sonstige laufende Auszahlungen	587,57	600,00	600,00	600,00	600,00	600,00
	<i>Bem.: PC-Wahl Jahres-Abo</i>								
763100	Büromaterial (K)		F14 Sonstige laufende Auszahlungen	2.504,59		200,00			
763290	Fachliteratur, Zeitschriften - Sonstige (K)		F14 Sonstige laufende Auszahlungen	833,30		2.500,00			
763900	Sonstige (K)		F14 Sonstige laufende Auszahlungen		100,00	800,00	100,00	100,00	
764140	Versicherungsbeiträge - Unfallversicherungen (K)		F14 Sonstige laufende Auszahlungen	191,45		400,00			
			<b>Summe Auszahlungen:</b>	<b>5.644,41</b>	<b>700,00</b>	<b>15.300,00</b>	<b>700,00</b>	<b>700,00</b>	<b>600,00</b>
			<b>Gesamt 121200 Wahlen:</b>	<b>- 2.062,60</b>	<b>- 700,00</b>	<b>- 11.300,00</b>	<b>- 700,00</b>	<b>- 700,00</b>	<b>- 600,00</b>



## Finanzhaushalt nach Produkt und Konto

Produkt-Nr	Bezeichnung			Rechng.-Erg.					
Kontonr	Bezeichnung Konto (K) bzw. Buchungsstelle (B)	Massnahme	Gliederungsposition	Vorvorjahr 2017	Vorjahr 2018	Planjahr 2019	Planjahr 2020	Planjahr 2021	Planjahr 2022
	Bemerkung								
<b>122100</b>	<b>Allgemeine Sicherheit und Ordnung</b>								
631200	Gebühren für die Erteilung von Bescheiden (u.a. Genehmigungen, Ablehnungen, Untersagungen) (K)		F4 Öffentlich-rechtliche Leistungsentgelte	25.180,25	22.000,00	26.000,00	26.000,00	26.000,00	26.000,00
632290	Entgelte - Sonstiges (K)		F4 Öffentlich-rechtliche Leistungsentgelte	2,18					
642420	vom öffentlichen Bereich - vom Land (K)		F6 Kostenerstattungen und Kostenumlagen	10.593,21					
642430	vom öffentlichen Bereich - von Gemeinden und Gemeindeverbänden (K)		F6 Kostenerstattungen und Kostenumlagen		400,00				
642590	vom privaten Bereich - vom sonstigen privaten Bereich (K)		F6 Kostenerstattungen und Kostenumlagen	705,92	2.000,00				
	<i>Bem.: umgesetzt nach 442900</i>								
642900	von Sonstigen (K)		F6 Kostenerstattungen und Kostenumlagen			3.000,00	3.000,00	3.000,00	3.000,00
	<i>Bem.: umgesetzt von 442590</i>								
662100	Ordnungsrechtliche Einzahlungen (Bußgelder, Verwarnungsgelder u.a.) (K)		F7 Sonstige laufende Einzahlungen	73,45	300,00	300,00	300,00	300,00	300,00
662900	Sonstige (K)		F7 Sonstige laufende Einzahlungen	312,00	300,00	300,00	300,00	300,00	300,00
			<b>Summe Einzahlungen:</b>	<b>36.867,01</b>	<b>25.000,00</b>	<b>29.600,00</b>	<b>29.600,00</b>	<b>29.600,00</b>	<b>29.600,00</b>
702110	Beamte - Dienstbezüge (K)		F9 Personal- und Versorgungsauszahlungen	13.611,97	13.830,00	15.470,00	15.630,00	15.920,00	16.240,00
702210	Arbeitnehmer - Vergütungen (K)		F9 Personal- und Versorgungsauszahlungen	124.010,79	150.250,00	152.740,00	154.270,00	157.200,00	160.350,00
702220	Arbeitnehmer - Leistungszulagen (K)		F9 Personal- und Versorgungsauszahlungen	1.568,74	200,00	1.600,00	1.600,00	1.600,00	1.600,00
703100	Beamte (K)		F9 Personal- und Versorgungsauszahlungen	2.532,63	2.630,00	3.220,00	3.250,00	3.310,00	3.380,00
703200	Arbeitnehmer (K)		F9 Personal- und Versorgungsauszahlungen	10.046,37	12.380,00	12.630,00	12.760,00	13.000,00	13.260,00
704200	Arbeitnehmer (K)		F9 Personal- und Versorgungsauszahlungen	25.773,87	30.880,00	31.320,00	31.640,00	32.240,00	32.880,00

## Finanzhaushalt nach Produkt und Konto

Produkt-Nr	Bezeichnung			Rechng.-Erg.					
Kontonr	Bezeichnung Konto (K) bzw. Buchungsstelle (B)	Massnahme	Gliederungsposition	Vorvorjahr 2017	Vorjahr 2018	Planjahr 2019	Planjahr 2020	Planjahr 2021	Planjahr 2022
	Bemerkung								
705100	Beamte (K)		F9 Personal- und Versorgungsauszahlungen	2.698,51	13.240,00	13.500,00	13.640,00	13.900,00	14.180,00
706290	Arbeitnehmer - Sonstige (K)		F9 Personal- und Versorgungsauszahlungen	79,80	100,00	100,00	100,00	100,00	100,00
709100	Pauschalierte Lohnsteuer (auch Zahlungen über Knappschaft) (K)		F9 Personal- und Versorgungsauszahlungen	303,34	400,00	300,00	300,00	300,00	300,00
723800	Geringwertige Geräte, Ausstattungs-, Ausrüstungs- und sonstige Gebrauchsgegenstände (K)		F10 Auszahlungen für Sach- und Dienstleistungen	96,62	100,00	100,00	100,00	100,00	100,00
724920	Sachleistungen für Ersatzvornahmen (K)		F10 Auszahlungen für Sach- und Dienstleistungen	5.212,20	7.000,00	5.000,00	5.000,00	5.000,00	5.000,00
725430	an den öffentlichen Bereich - an die Gemeinden und Gemeindeverbände (K)		F10 Auszahlungen für Sach- und Dienstleistungen	921,70	1.000,00	1.000,00	1.000,00	1.000,00	1.000,00
725900	an Sonstige (K)		F10 Auszahlungen für Sach- und Dienstleistungen	16.720,93	20.000,00	20.000,00	20.000,00	20.000,00	20.000,00
	<i>Bem.:u.a. Sozialarbeit "Asyl"</i>								
729200	Sonstige Auszahlungen für Dienstleistungen (K)		F10 Auszahlungen für Sach- und Dienstleistungen	791,35					
761200	Auszahlungen für Aus- und Fortbildung, Umschulung (K)		F14 Sonstige laufende Auszahlungen	2.840,38	1.000,00	1.600,00	1.600,00	1.600,00	1.600,00
761310	Auszahlungen für übernommene Reisekosten für Dienstreisen und Dienstgänge - Fahrtkostenerstattung (K)		F14 Sonstige laufende Auszahlungen	369,09	400,00	600,00	600,00	600,00	600,00
762100	Mieten, Pachten und Erbbauzinsen (K)		F14 Sonstige laufende Auszahlungen	6.900,00	7.000,00	7.000,00	7.000,00	7.000,00	7.000,00
	<i>Bem.:Wöllsteiner Tischlein</i>								
762430	Datenverarbeitung - Unterhaltung Software, Updates (K)		F14 Sonstige laufende Auszahlungen	2.037,76	2.200,00	2.500,00	2.500,00	2.500,00	2.500,00
	<i>Bem.:GEVE 4</i>								
762490	Datenverarbeitung - Sonstige (K)		F14 Sonstige laufende Auszahlungen	352,17	500,00	1.500,00	1.500,00	1.500,00	1.500,00
	<i>Bem.:Hosting Gewerbeübermittlungsverfahren</i>								

## Finanzhaushalt nach Produkt und Konto

Produkt-Nr	Bezeichnung			Rechng.-Erg.					
Kontonr	Bezeichnung Konto (K) bzw. Buchungsstelle (B)	Massnahme	Gliederungsposition	Vorvorjahr 2017	Vorjahr 2018	Planjahr 2019	Planjahr 2020	Planjahr 2021	Planjahr 2022
	Bemerkung								
763100	Büromaterial (K)		F14 Sonstige laufende Auszahlungen	349,42	400,00	400,00	400,00	400,00	400,00
763210	Fachliteratur, Zeitschriften - Bücher (K)		F14 Sonstige laufende Auszahlungen	888,07	1.000,00	1.000,00	1.000,00	1.000,00	1.000,00
763290	Fachliteratur, Zeitschriften - Sonstige (K)		F14 Sonstige laufende Auszahlungen	923,42	800,00	850,00	850,00	850,00	850,00
	<i>Bem.: "GAS" digital</i>								
763410	Telefon, Datenübertragungskosten - Fernmeldegebühren (K)		F14 Sonstige laufende Auszahlungen	995,08	400,00	600,00	600,00	600,00	600,00
			<b>Summe Auszahlungen:</b>	<b>220.024,21</b>	<b>265.710,00</b>	<b>273.030,00</b>	<b>275.340,00</b>	<b>279.720,00</b>	<b>284.440,00</b>
			<b>Gesamt 122100 Allgemeine Sicherheit und Ordnung:</b>	<b>- 183.157,20</b>	<b>- 240.710,00</b>	<b>- 243.430,00</b>	<b>- 245.740,00</b>	<b>- 250.120,00</b>	<b>- 254.840,00</b>

## Finanzhaushalt nach Produkt und Konto

Produkt-Nr	Bezeichnung			Rechng.-Erg.					
Kontonr	Bezeichnung Konto (K) bzw. Buchungsstelle (B)	Massnahme	Gliederungsposition	Vorvorjahr 2017	Vorjahr 2018	Planjahr 2019	Planjahr 2020	Planjahr 2021	Planjahr 2022
	Bemerkung								
<b>122200</b>	<b>Meldewesen</b>								
631100	Passgebühren (K)		F4 Öffentlich-rechtliche Leistungsentgelte	58.822,35	54.000,00	64.000,00	64.000,00	64.000,00	64.000,00
631200	Gebühren für die Erteilung von Bescheiden (u.a. Genehmigungen, Ablehnungen, Untersagungen) (K)		F4 Öffentlich-rechtliche Leistungsentgelte	9.425,10	9.000,00	9.000,00	9.000,00	9.000,00	9.000,00
631900	Sonstige (K)		F4 Öffentlich-rechtliche Leistungsentgelte	0,20					
642510	vom privaten Bereich - von privaten Unternehmen (K)		F6 Kostenerstattungen und Kostenumlagen	142,66					
			<b>Summe Einzahlungen:</b>	<b>68.390,31</b>	<b>63.000,00</b>	<b>73.000,00</b>	<b>73.000,00</b>	<b>73.000,00</b>	<b>73.000,00</b>
702110	Beamte - Dienstbezüge (K)		F9 Personal- und Versorgungsauszahlungen	13.611,97	13.830,00	15.470,00	15.630,00	15.920,00	16.240,00
702210	Arbeitnehmer - Vergütungen (K)		F9 Personal- und Versorgungsauszahlungen	45.651,45	50.170,00	51.570,00	52.090,00	53.080,00	54.140,00
702220	Arbeitnehmer - Leistungszulagen (K)		F9 Personal- und Versorgungsauszahlungen	773,06	400,00	800,00	800,00	800,00	800,00
703100	Beamte (K)		F9 Personal- und Versorgungsauszahlungen	2.532,63	2.630,00	3.220,00	3.250,00	3.310,00	3.380,00
703200	Arbeitnehmer (K)		F9 Personal- und Versorgungsauszahlungen	3.900,52	4.260,00	4.370,00	4.410,00	4.490,00	4.580,00
704200	Arbeitnehmer (K)		F9 Personal- und Versorgungsauszahlungen	9.550,70	10.320,00	10.570,00	10.680,00	10.880,00	11.100,00
705100	Beamte (K)		F9 Personal- und Versorgungsauszahlungen		780,00	790,00	800,00	820,00	830,00
709100	Pauschalierte Lohnsteuer (auch Zahlungen über Knappschaft) (K)		F9 Personal- und Versorgungsauszahlungen	227,87	200,00	200,00	200,00	200,00	200,00
725480	an den öffentlichen Bereich - an sonstige öffentliche Sonderrechnungen (K)		F10 Auszahlungen für Sach- und Dienstleistungen	48.394,42					
725510	an den privaten Bereich - an private Unternehmen (K)		F10 Auszahlungen für Sach- und Dienstleistungen	8.612,39	8.800,00	9.000,00	9.000,00	9.000,00	9.000,00
	<i>Bem.:Kommunalnetz</i>								

## Finanzhaushalt nach Produkt und Konto

Produkt-Nr	Bezeichnung			Rechng.-Erg.					
Kontonr	Bezeichnung Konto (K) bzw. Buchungsstelle (B)	Massnahme	Gliederungsposition	Vorvorjahr 2017	Vorjahr 2018	Planjahr 2019	Planjahr 2020	Planjahr 2021	Planjahr 2022
	Bemerkung								
729200	Sonstige Auszahlungen für Dienstleistungen (K)		F10 Auszahlungen für Sach- und Dienstleistungen		45.000,00	50.000,00	50.000,00	50.000,00	50.000,00
	<i>Bem.:Bundesdruckerei / Pässe</i>								
761310	Auszahlungen für übernommene Reisekosten für Dienstreisen und Dienstgänge - Fahrtkostenerstattung (K)		F14 Sonstige laufende Auszahlungen	12,58	50,00	50,00	50,00	50,00	50,00
762490	Datenverarbeitung - Sonstige (K)		F14 Sonstige laufende Auszahlungen	11.199,07	12.500,00	12.500,00	12.500,00	12.500,00	12.500,00
	<i>Bem.:Hosting + Betriebsentgelt</i>								
763100	Büromaterial (K)		F14 Sonstige laufende Auszahlungen			500,00	500,00	500,00	500,00
763290	Fachliteratur, Zeitschriften - Sonstige (K)		F14 Sonstige laufende Auszahlungen	131,34					
763420	Telefon, Datenübertragungskosten - Datenübertragungsgebühren (K)		F14 Sonstige laufende Auszahlungen	131,90	150,00	150,00	150,00	150,00	150,00
	<i>Bem.:TeleCash</i>								
763430	Telefon, Datenübertragungskosten - Miete, Leasing (K)		F14 Sonstige laufende Auszahlungen	241,31	250,00	250,00	250,00	250,00	250,00
	<i>Bem.:TeleCash</i>								
785710	Auszahlungen für Betriebs- und Geschäftsausstattung, Pflanzen und Tiere und geringwertige Vermögensgegenstände - Auszahlungen für bewegliche Sachen des Anlagevermögens oberhalb der Wertgrenze i.H.v. 410,00 Euro (K)	104 EDV - Geräteausstattung	F29 Auszahlungen für Sachanlagen	965,09					
785720	Auszahlungen für Betriebs- und Geschäftsausstattung, Pflanzen und Tiere und geringwertige Vermögensgegenstände - Auszahlungen für bewegliche Sachen des Anlagevermögens unterhalb der Wertgrenze i.H.v. 410,00 Euro (K)	104 EDV - Geräteausstattung	F29 Auszahlungen für Sachanlagen		1.500,00	1.500,00	1.500,00	1.500,00	1.500,00
	<i>Bem.:Ergänzungen und Erneuerungen</i>								

## Finanzhaushalt nach Produkt und Konto

Produkt-Nr	Bezeichnung			Rechng.-Erg.					
Kontonr	Bezeichnung Konto (K) bzw. Buchungsstelle (B)	Massnahme	Gliederungsposition	Vorvorjahr 2017	Vorjahr 2018	Planjahr 2019	Planjahr 2020	Planjahr 2021	Planjahr 2022
Bemerkung									
Summe Auszahlungen:				145.936,30	150.840,00	160.940,00	161.810,00	163.450,00	165.220,00
Gesamt 122200 Meldewesen:				- 77.545,99	- 87.840,00	- 87.940,00	- 88.810,00	- 90.450,00	- 92.220,00

## Finanzhaushalt nach Produkt und Konto

Produkt-Nr	Bezeichnung			Rechng.-Erg.					
Kontonr	Bezeichnung Konto (K) bzw. Buchungsstelle (B)	Massnahme	Gliederungsposition	Vorvorjahr 2017	Vorjahr 2018	Planjahr 2019	Planjahr 2020	Planjahr 2021	Planjahr 2022
	Bemerkung								
<b>122300</b>	<b>Standesamt</b>								
631200	Gebühren für die Erteilung von Bescheiden (u.a. Genehmigungen, Ablehnungen, Untersagungen) (K)		F4 Öffentlich-rechtliche Leistungsentgelte	12.718,60	10.500,00	12.500,00	12.500,00	12.500,00	12.500,00
			<b>Summe Einzahlungen:</b>	<b>12.718,60</b>	<b>10.500,00</b>	<b>12.500,00</b>	<b>12.500,00</b>	<b>12.500,00</b>	<b>12.500,00</b>
702110	Beamte - Dienstbezüge (K)		F9 Personal- und Versorgungsauszahlungen	13.611,97	13.830,00	15.470,00	15.630,00	15.920,00	16.240,00
702210	Arbeitnehmer - Vergütungen (K)		F9 Personal- und Versorgungsauszahlungen	46.033,01	66.750,00	71.580,00	72.290,00	73.670,00	75.140,00
702220	Arbeitnehmer - Leistungszulagen (K)		F9 Personal- und Versorgungsauszahlungen	827,32	200,00	850,00	850,00	850,00	850,00
703100	Beamte (K)		F9 Personal- und Versorgungsauszahlungen	2.532,63	2.630,00	3.220,00	3.250,00	3.310,00	3.380,00
703200	Arbeitnehmer (K)		F9 Personal- und Versorgungsauszahlungen	3.748,80	5.590,00	6.030,00	6.090,00	6.210,00	6.330,00
704200	Arbeitnehmer (K)		F9 Personal- und Versorgungsauszahlungen	9.622,31	13.740,00	14.740,00	14.890,00	15.170,00	15.470,00
705100	Beamte (K)		F9 Personal- und Versorgungsauszahlungen		780,00	790,00	800,00	820,00	830,00
706290	Arbeitnehmer - Sonstige (K)		F9 Personal- und Versorgungsauszahlungen	26,60		50,00	50,00	50,00	50,00
709100	Pauschalierte Lohnsteuer (auch Zahlungen über Knappschaft) (K)		F9 Personal- und Versorgungsauszahlungen	81,59	150,00	200,00	200,00	200,00	200,00
725430	an den öffentlichen Bereich - an die Gemeinden und Gemeindeverbände (K)		F10 Auszahlungen für Sach- und Dienstleistungen		100,00				
761200	Auszahlungen für Aus- und Fortbildung, Umschulung (K)		F14 Sonstige laufende Auszahlungen	914,78	1.000,00	2.000,00	2.000,00	2.000,00	2.000,00
761310	Auszahlungen für übernommene Reisekosten für Dienstreisen und Dienstgänge - Fahrtkostenerstattung (K)		F14 Sonstige laufende Auszahlungen	29,86	100,00	50,00	50,00	50,00	50,00
762490	Datenverarbeitung - Sonstige (K)		F14 Sonstige laufende Auszahlungen	7.191,16	9.200,00	9.600,00	9.600,00	9.600,00	9.600,00
763100	Büromaterial (K)		F14 Sonstige laufende Auszahlungen	1.834,26	100,00	1.200,00	1.200,00	1.200,00	1.200,00

## Finanzhaushalt nach Produkt und Konto

Produkt-Nr	Bezeichnung			Rechng.-Erg.					
Kontonr	Bezeichnung Konto (K) bzw. Buchungsstelle (B)	Massnahme	Gliederungsposition	Vorvorjahr 2017	Vorjahr 2018	Planjahr 2019	Planjahr 2020	Planjahr 2021	Planjahr 2022
	Bemerkung								
763210	Fachliteratur, Zeitschriften - Bücher (K)		F14 Sonstige laufende Auszahlungen	757,52	600,00	800,00	800,00	800,00	800,00
763900	Sonstige (K)		F14 Sonstige laufende Auszahlungen	137,90		100,00	100,00	100,00	100,00
764200	Beiträge zu Wirtschaftsverbänden, Berufsvertretungen und Vereinen (K)		F14 Sonstige laufende Auszahlungen	160,00	200,00	200,00	200,00	200,00	200,00
785710	Auszahlungen für Betriebs- und Geschäftsausstattung, Pflanzen und Tiere und geringwertige Vermögensgegenstände - Auszahlungen für bewegliche Sachen des Anlagevermögens oberhalb der Wertgrenze i.H.v. 410,00 Euro (K)	104 EDV - Geräteausstattung	F29 Auszahlungen für Sachanlagen	429,00	800,00	1.000,00	1.000,00	1.000,00	1.000,00
	<i>Bem.:Ergänzungen und Erneuerungen</i>								
			<b>Summe Auszahlungen:</b>	<b>87.938,71</b>	<b>115.770,00</b>	<b>127.880,00</b>	<b>129.000,00</b>	<b>131.150,00</b>	<b>133.440,00</b>
			<b>Gesamt 122300 Standesamt:</b>	<b>- 75.220,11</b>	<b>- 105.270,00</b>	<b>- 115.380,00</b>	<b>- 116.500,00</b>	<b>- 118.650,00</b>	<b>- 120.940,00</b>



## Finanzhaushalt nach Produkt und Konto

Produkt-Nr	Bezeichnung			Rechng.-Erg. Vorvorjahr 2017	Vorjahr 2018	Planjahr 2019	Planjahr 2020	Planjahr 2021	Planjahr 2022
Kontonr	Bezeichnung Konto (K) bzw. Buchungsstelle (B)	Massnahme	Gliederungsposition						
	Bemerkung								
<b>123500</b>	<b>Verkehrsüberwachung</b>								
662100	Ordnungsrechtliche Einzahlungen (Bußgelder, Verwarnungsgelder u.a.) (K)		F7 Sonstige laufende Einzahlungen	55.959,79	60.000,00	50.000,00	50.000,00	50.000,00	50.000,00
	<i>Bem.: Verkehrsüberwachung durch VG Wörrstadt</i>								
			<b>Summe Einzahlungen:</b>	<b>55.959,79</b>	<b>60.000,00</b>	<b>50.000,00</b>	<b>50.000,00</b>	<b>50.000,00</b>	<b>50.000,00</b>
702210	Arbeitnehmer - Vergütungen (K)		F9 Personal- und Versorgungsauszahlungen	13.847,65	14.420,00	14.900,00	15.050,00	15.340,00	15.640,00
702220	Arbeitnehmer - Leistungszulagen (K)		F9 Personal- und Versorgungsauszahlungen	212,46	150,00	200,00	200,00	200,00	200,00
703200	Arbeitnehmer (K)		F9 Personal- und Versorgungsauszahlungen	750,50	770,00	760,00	760,00	780,00	790,00
704200	Arbeitnehmer (K)		F9 Personal- und Versorgungsauszahlungen	3.518,48	3.610,00	2.970,00	2.990,00	3.050,00	3.110,00
709100	Pauschalierte Lohnsteuer (auch Zahlungen über Knappschaft) (K)		F9 Personal- und Versorgungsauszahlungen	292,00	310,00	1.110,00	1.120,00	1.140,00	1.160,00
725430	an den öffentlichen Bereich - an die Gemeinden und Gemeindeverbände (K)		F10 Auszahlungen für Sach- und Dienstleistungen	37.578,28	44.000,00	38.000,00	38.000,00	38.000,00	38.000,00
	<i>Bem.: Verkehrsüberwachung durch VG Wörrstadt</i>								
761200	Auszahlungen für Aus- und Fortbildung, Umschulung (K)		F14 Sonstige laufende Auszahlungen		500,00	500,00	500,00	500,00	500,00
761310	Auszahlungen für übernommene Reisekosten für Dienstreisen und Dienstgänge - Fahrtkostenerstattung (K)		F14 Sonstige laufende Auszahlungen	4.182,50	5.000,00	4.200,00	4.200,00	4.200,00	4.200,00
761500	Auszahlungen für Dienst- und Schutzkleidung, persönliche Ausrüstungsgegenstände (K)		F14 Sonstige laufende Auszahlungen		100,00	500,00	500,00	500,00	500,00
762490	Datenverarbeitung - Sonstige (K)		F14 Sonstige laufende Auszahlungen	5.158,33	6.000,00	6.000,00	6.000,00	6.000,00	6.000,00
	<i>Bem.:LDI Mainz + Schelhorn OWiG</i>								
763410	Telefon, Datenübertragungskosten - Fernmeldegebühren (K)		F14 Sonstige laufende Auszahlungen	796,80	850,00	850,00	850,00	850,00	850,00
			<b>Summe Auszahlungen:</b>	<b>66.337,00</b>	<b>75.710,00</b>	<b>69.990,00</b>	<b>70.170,00</b>	<b>70.560,00</b>	<b>70.950,00</b>
			<b>Gesamt 123500 Verkehrsüberwachung:</b>	<b>- 10.377,21</b>	<b>- 15.710,00</b>	<b>- 19.990,00</b>	<b>- 20.170,00</b>	<b>- 20.560,00</b>	<b>- 20.950,00</b>

## Finanzhaushalt nach Produkt und Konto

Produkt-Nr	Bezeichnung			Rechng.-Erg.					
Kontonr	Bezeichnung Konto (K) bzw. Buchungsstelle (B)	Massnahme	Gliederungsposition	Vorvorjahr 2017	Vorjahr 2018	Planjahr 2019	Planjahr 2020	Planjahr 2021	Planjahr 2022
	Bemerkung								
<b>124400</b>	<b>Tierschutz</b>								
763900	Sonstige (K)		F14 Sonstige laufende Auszahlungen	35,70	100,00	100,00	100,00	100,00	100,00
764200	Beiträge zu Wirtschaftsverbänden, Berufsvertretungen und Vereinen (K)		F14 Sonstige laufende Auszahlungen	5.690,37	5.800,00	6.000,00	6.000,00	6.000,00	6.000,00
	<i>Bem.:Tierheim Bad Kreuznach (Beitrag ab 2017 = 0,4815 €/Einwohner)</i>								
			<b>Summe Auszahlungen:</b>	<b>5.726,07</b>	<b>5.900,00</b>	<b>6.100,00</b>	<b>6.100,00</b>	<b>6.100,00</b>	<b>6.100,00</b>
			<b>Gesamt 124400 Tierschutz:</b>	<b>- 5.726,07</b>	<b>- 5.900,00</b>	<b>- 6.100,00</b>	<b>- 6.100,00</b>	<b>- 6.100,00</b>	<b>- 6.100,00</b>

## Finanzhaushalt nach Produkt und Konto

Produkt-Nr	Bezeichnung			Rechng.-Erg. Vorvorjahr 2017	Vorjahr 2018	Planjahr 2019	Planjahr 2020	Planjahr 2021	Planjahr 2022
Kontonr	Bezeichnung Konto (K) bzw. Buchungsstelle (B)	Massnahme	Gliederungsposition						
	Bemerkung								
<b>126100</b>	<b>Feuerwehrwesen -allgemein-</b>								
614420	vom öffentlichen Bereich - vom Land (K)		F2 Zuwendungen, allgemeine Umlagen und sonstige Transfereinzahlungen	4.902,04	5.000,00	5.000,00	5.000,00	5.000,00	5.000,00
	<i>Bem.: Feuerschutzsteuer</i>								
642510	vom privaten Bereich - von privaten Unternehmen (K)		F6 Kostenerstattungen und Kostenumlagen	3.570,26	1.000,00	1.000,00	1.000,00	1.000,00	1.000,00
681420	vom öffentlichen Bereich - von dem Land (K)	12602 Ausstattung der Wehren mit Digitalfunk	F24 Einzahlungen aus Investitionszuwendungen	2.677,35					
			<b>Summe Einzahlungen:</b>	<b>11.149,65</b>	<b>6.000,00</b>	<b>6.000,00</b>	<b>6.000,00</b>	<b>6.000,00</b>	<b>6.000,00</b>
701900	Sonstige (u.a. ehrenamtlich Tätige der Feuerwehr) (K)		F9 Personal- und Versorgungsauszahlungen	8.940,00	8.940,00	7.560,00	7.640,00	7.780,00	7.940,00
723510	Fahrzeugunterhaltung - Wartungs- und Instandsetzungskosten (K)		F10 Auszahlungen für Sach- und Dienstleistungen	302,77	1.000,00	5.000,00	500,00	500,00	500,00
	<i>Bem.:ELW Wehrleiter, 2019 = Umbau ELW Fireborad komform</i>								
723600	Unterhaltung der Maschinen und technischen Anlagen (K)		F10 Auszahlungen für Sach- und Dienstleistungen	1.867,12		5.300,00	5.300,00	5.300,00	5.300,00
	<i>Bem.:Feuerwehrübergreifend</i>								
723800	Geringwertige Geräte, Ausstattungs-, Ausrüstungs- und sonstige Gebrauchsgegenstände (K)		F10 Auszahlungen für Sach- und Dienstleistungen	9.338,21	5.000,00	8.500,00	7.000,00	7.000,00	7.000,00
	<i>Bem.:lt. Mittelanmeldung (u.a. Digitalfunk)</i>								
724200	Essenskosten (K)		F10 Auszahlungen für Sach- und Dienstleistungen	657,20	1.000,00	1.000,00	1.000,00	1.000,00	1.000,00
	<i>Bem.:Einsatzverpflegung</i>								
724400	Laborbedarf, Werkstättenbedarf, Lebensmittel, Arzneimittel, Verbandstoffe, Sanitätsverbrauchsmaterial, sonstiger Anstaltsbedarf, Saat- und Pflanzgut (K)		F10 Auszahlungen für Sach- und Dienstleistungen		2.000,00	10.000,00	10.000,00	10.000,00	1.000,00
	<i>Bem.:lt. Mittelanmeldung</i>								

## Finanzhaushalt nach Produkt und Konto

Produkt-Nr	Bezeichnung			Rechng.-Erg.					
Kontonr	Bezeichnung Konto (K) bzw. Buchungsstelle (B)	Massnahme	Gliederungsposition	Vorvorjahr 2017	Vorjahr 2018	Planjahr 2019	Planjahr 2020	Planjahr 2021	Planjahr 2022
	Bemerkung								
724700	Sonstige Verbrauchsmittel (K)		F10 Auszahlungen für Sach- und Dienstleistungen			200,00	200,00	200,00	200,00
729100	Sonstige Auszahlungen für Sachleistungen (K)		F10 Auszahlungen für Sach- und Dienstleistungen	3,00					
729200	Sonstige Auszahlungen für Dienstleistungen (K)		F10 Auszahlungen für Sach- und Dienstleistungen		2.000,00	1.000,00	1.000,00	1.000,00	1.000,00
761200	Auszahlungen für Aus- und Fortbildung, Umschulung (K)		F14 Sonstige laufende Auszahlungen	656,50	2.000,00	5.000,00	1.000,00	1.000,00	1.000,00
	<i>Bem.:lt. Mittelanmeldung 2019 - Weber TH Seminar + Absturzsicherung</i>								
761310	Auszahlungen für übernommene Reisekosten für Dienstreisen und Dienstgänge - Fahrtkostenerstattung (K)		F14 Sonstige laufende Auszahlungen	389,75	400,00	600,00	600,00	600,00	600,00
761500	Auszahlungen für Dienst- und Schutzkleidung, persönliche Ausrüstungsgegenstände (K)		F14 Sonstige laufende Auszahlungen	2.452,79	500,00	3.000,00	3.000,00	3.000,00	3.000,00
	<i>Bem.:Feuerwehrübergreifend</i>								
762430	Datenverarbeitung - Unterhaltung Software, Updates (K)		F14 Sonstige laufende Auszahlungen	493,38	500,00	600,00	600,00	600,00	600,00
	<i>Bem.:MP-Feuer Software</i>								
762510	Sachverständigen-, Gerichts- und ähnliche Auszahlungen - Vergütungen einschließlich Reisekosten an Sachverständige (K)		F14 Sonstige laufende Auszahlungen	1.310,60	1.000,00	1.000,00	1.000,00	1.000,00	1.000,00
	<i>Bem.:Sicherh.-Prüfungen</i>								
763100	Büromaterial (K)		F14 Sonstige laufende Auszahlungen	524,69	400,00	500,00	500,00	500,00	500,00
763210	Fachliteratur, Zeitschriften - Bücher (K)		F14 Sonstige laufende Auszahlungen	593,87	600,00	1.000,00	1.000,00	1.000,00	1.000,00
763410	Telefon, Datenübertragungskosten - Fernmeldegebühren (K)		F14 Sonstige laufende Auszahlungen	822,72	800,00	900,00	900,00	900,00	900,00
	<i>Bem.:Mobilfunkverträge / ELW + Wehrleitung</i>								
764140	Versicherungsbeiträge - Unfallversicherungen (K)		F14 Sonstige laufende Auszahlungen	1.925,21	2.000,00	2.000,00	2.000,00	2.000,00	2.000,00

## Finanzhaushalt nach Produkt und Konto

Produkt-Nr	Bezeichnung			Rechng.-Erg. Vorvorjahr 2017	Vorjahr 2018	Planjahr 2019	Planjahr 2020	Planjahr 2021	Planjahr 2022
Kontonr	Bezeichnung Konto (K) bzw. Buchungsstelle (B)	Massnahme	Gliederungsposition						
	Bemerkung								
764200	Beiträge zu Wirtschaftsverbänden, Berufsvertretungen und Vereinen (K)		F14 Sonstige laufende Auszahlungen	6.303,60	10.000,00	10.000,00	10.000,00	10.000,00	10.000,00
	<i>Bem.:lt. Mittelnameldung (u.a. Fitness-Studio)</i>								
769300	Repräsentationen (K)		F14 Sonstige laufende Auszahlungen		750,00	750,00	750,00	750,00	750,00
	<i>Bem.:lt. Mittelanmeldung</i>								
785710	Auszahlungen für Betriebs- und Geschäftsausstattung, Pflanzen und Tiere und geringwertige Vermögensgegenstände - Auszahlungen für bewegliche Sachen des Anlagevermögens oberhalb der Wertgrenze i.H.v. 410,00 Euro (K)	104 EDV - Geräteausstattung	F29 Auszahlungen für Sachanlagen	1.593,86	800,00	1.000,00	1.000,00	1.000,00	1.000,00
	<i>Bem.:Ergänzungen und Erneuerungen</i>								
785710	Auszahlungen für Betriebs- und Geschäftsausstattung, Pflanzen und Tiere und geringwertige Vermögensgegenstände - Auszahlungen für bewegliche Sachen des Anlagevermögens oberhalb der Wertgrenze i.H.v. 410,00 Euro (K)	12602 Ausstattung der Wehren mit Digitalfunk	F29 Auszahlungen für Sachanlagen	6.042,82	1.200,00	1.200,00	1.200,00	1.200,00	1.200,00
	<i>Bem.:jährlich 4 neue Digitalmelder</i>								
785710	Auszahlungen für Betriebs- und Geschäftsausstattung, Pflanzen und Tiere und geringwertige Vermögensgegenstände - Auszahlungen für bewegliche Sachen des Anlagevermögens oberhalb der Wertgrenze i.H.v. 410,00 Euro (K)	12606 Ergänzung der technischen Ausstattung inkl. Werkstatteinrichtung	F29 Auszahlungen für Sachanlagen		12.000,00	14.000,00			
	<i>Bem.:Ergänzungen und Erneuerungen / 2019 = Schnelleinsatzzelt + Sicherstellung wasserversorgung</i>								
			<b>Summe Auszahlungen:</b>	<b>44.218,09</b>	<b>52.890,00</b>	<b>80.110,00</b>	<b>56.190,00</b>	<b>56.330,00</b>	<b>47.490,00</b>
			<b>Gesamt 126100 Feuerwehrwesen -allgemein-:</b>	<b>- 33.068,44</b>	<b>- 46.890,00</b>	<b>- 74.110,00</b>	<b>- 50.190,00</b>	<b>- 50.330,00</b>	<b>- 41.490,00</b>

## Finanzhaushalt nach Produkt und Konto

Produkt-Nr	Bezeichnung			Rechng.-Erg.					
Kontonr	Bezeichnung Konto (K) bzw. Buchungsstelle (B)	Massnahme	Gliederungsposition	Vorvorjahr 2017	Vorjahr 2018	Planjahr 2019	Planjahr 2020	Planjahr 2021	Planjahr 2022
	Bemerkung								
<b>126101</b>	<b>Feuerwehrwesen -Atemschutzwerkstatt-</b>								
723700	Unterhaltung der Betriebs- und Geschäftsausstattung (K)		F10 Auszahlungen für Sach- und Dienstleistungen	611,18	6.000,00	7.500,00	6.000,00	6.000,00	6.000,00
	<i>Bem.:lt. Mittelanmeldung 2019</i>								
723800	Geringwertige Geräte, Ausstattungs-, Ausrüstungs- und sonstige Gebrauchsgegenstände (K)		F10 Auszahlungen für Sach- und Dienstleistungen	1.514,99	2.000,00	2.000,00	2.000,00	2.000,00	2.000,00
729200	Sonstige Auszahlungen für Dienstleistungen (K)		F10 Auszahlungen für Sach- und Dienstleistungen	16.000,00	16.000,00	16.000,00	16.000,00	16.000,00	16.000,00
	<i>Bem.:Pflege u. Wartung der Atemschutzausrüstung</i>								
785330	Auszahlungen für Infrastrukturvermögen - Auszahlungen für Baumaßnahmen (K)	13601 FGH Wendelsheim / Atemschutzwerkstatt	F29 Auszahlungen für Sachanlagen	174,90					
			<b>Summe Auszahlungen:</b>	<b>18.301,07</b>	<b>24.000,00</b>	<b>25.500,00</b>	<b>24.000,00</b>	<b>24.000,00</b>	<b>24.000,00</b>
			<b>Gesamt 126101 Feuerwehrwesen -Atemschutzwerkstatt-:</b>	<b>- 18.301,07</b>	<b>- 24.000,00</b>	<b>- 25.500,00</b>	<b>- 24.000,00</b>	<b>- 24.000,00</b>	<b>- 24.000,00</b>

## Finanzhaushalt nach Produkt und Konto

Produkt-Nr	Bezeichnung			Rechng.-Erg.					
Kontonr	Bezeichnung Konto (K) bzw. Buchungsstelle (B)	Massnahme	Gliederungsposition	Vorvorjahr 2017	Vorjahr 2018	Planjahr 2019	Planjahr 2020	Planjahr 2021	Planjahr 2022
	Bemerkung								
<b>126102</b>	<b>Feuerwehrwesen -FEZ (Funkeinsatzzentrale)-</b>								
701900	Sonstige (u.a. ehrenamtlich Tätige der Feuerwehr) (K)		F9 Personal- und Versorgungsauszahlungen	2.400,00	1.200,00	1.200,00	1.200,00	1.200,00	1.200,00
723600	Unterhaltung der Maschinen und technischen Anlagen (K)		F10 Auszahlungen für Sach- und Dienstleistungen	97,50					
723800	Geringwertige Geräte, Ausstattungs-, Ausrüstungs- und sonstige Gebrauchsgegenstände (K)		F10 Auszahlungen für Sach- und Dienstleistungen	560,08	1.000,00	2.500,00	1.000,00	1.000,00	1.000,00
	<i>Bem.:lt. Mittelanmeldung 2019</i>								
762410	Datenverarbeitung - laufende Lizenzzahlungen (K)		F14 Sonstige laufende Auszahlungen	250,00	250,00	250,00	250,00	250,00	250,00
	<i>Bem.:Fireboard - KV AZ-WO</i>								
762430	Datenverarbeitung - Unterhaltung Software, Updates (K)		F14 Sonstige laufende Auszahlungen	1.960,06	2.500,00	3.500,00	3.500,00	3.500,00	3.500,00
763100	Büromaterial (K)		F14 Sonstige laufende Auszahlungen	843,51	600,00	600,00	600,00	600,00	600,00
			<b>Summe Auszahlungen:</b>	<b>6.111,15</b>	<b>5.550,00</b>	<b>8.050,00</b>	<b>6.550,00</b>	<b>6.550,00</b>	<b>6.550,00</b>
	<b>Gesamt 126102 Feuerwehrwesen -FEZ (Funkeinsatzzentrale)-:</b>			<b>- 6.111,15</b>	<b>- 5.550,00</b>	<b>- 8.050,00</b>	<b>- 6.550,00</b>	<b>- 6.550,00</b>	<b>- 6.550,00</b>

## Finanzhaushalt nach Produkt und Konto

Produkt-Nr	Bezeichnung			Rechng.-Erg.					
Kontonr	Bezeichnung Konto (K) bzw. Buchungsstelle (B)	Massnahme	Gliederungsposition	Vorvorjahr 2017	Vorjahr 2018	Planjahr 2019	Planjahr 2020	Planjahr 2021	Planjahr 2022
	Bemerkung								
<b>126103</b>	<b>Feuerwehrwesen -Schlauchwerkstatt-</b>								
701900	Sonstige (u.a. ehrenamtlich Tätige der Feuerwehr) (K)		F9 Personal- und Versorgungsauszahlungen	2.400,00	1.200,00	1.200,00	1.200,00	1.200,00	1.200,00
723600	Unterhaltung der Maschinen und technischen Anlagen (K)		F10 Auszahlungen für Sach- und Dienstleistungen	6.379,76	3.000,00	3.000,00	3.000,00	3.000,00	
723800	Geringwertige Geräte, Ausstattungs-, Ausrüstungs- und sonstige Gebrauchsgegenstände (K)		F10 Auszahlungen für Sach- und Dienstleistungen	2.321,04	600,00	1.200,00	600,00	600,00	600,00
	<i>Bem.:lt. Mittelanmeldung 2019</i>								
724700	Sonstige Verbrauchsmittel (K)		F10 Auszahlungen für Sach- und Dienstleistungen			100,00	100,00	100,00	100,00
	<i>Bem.:lt. Mittelanmeldung 2019</i>								
762510	Sachverständigen-, Gerichts- und ähnliche Auszahlungen - Vergütungen einschließlich Reisekosten an Sachverständige (K)		F14 Sonstige laufende Auszahlungen			600,00	600,00	600,00	600,00
	<i>Bem.:lt. Mittelanmeldung 2019</i>								
763100	Büromaterial (K)		F14 Sonstige laufende Auszahlungen			300,00	100,00	100,00	100,00
	<i>Bem.:lt. Mittelanmeldung 2019</i>								
785710	Auszahlungen für Betriebs- und Geschäftsausstattung, Pflanzen und Tiere und geringwertige Vermögensgegenstände - Auszahlungen für bewegliche Sachen des Anlagevermögens oberhalb der Wertgrenze i.H.v. 410,00 Euro (K)	12606 Ergänzung der technischen Ausstattung inkl. Werkstatteinrichtung	F29 Auszahlungen für Sachanlagen	5.019,42	6.000,00	1.600,00	1.600,00	1.600,00	1.600,00
	<i>Bem.:Ergänzung Schlauchausstattung lt. Mittelanmeldung</i>								
			<b>Summe Auszahlungen:</b>	<b>16.120,22</b>	<b>10.800,00</b>	<b>8.000,00</b>	<b>7.200,00</b>	<b>7.200,00</b>	<b>4.200,00</b>
			<b>Gesamt 126103 Feuerwehrwesen -Schlauchwerkstatt-:</b>	<b>- 16.120,22</b>	<b>- 10.800,00</b>	<b>- 8.000,00</b>	<b>- 7.200,00</b>	<b>- 7.200,00</b>	<b>- 4.200,00</b>



## Finanzhaushalt nach Produkt und Konto

Produkt-Nr	Bezeichnung			Rechng.-Erg.					
Kontonr	Bezeichnung Konto (K) bzw. Buchungsstelle (B)	Massnahme	Gliederungsposition	Vorvorjahr 2017	Vorjahr 2018	Planjahr 2019	Planjahr 2020	Planjahr 2021	Planjahr 2022
	Bemerkung								
<b>126104</b>	<b>Feuerwehrwesen -Jugendfeuerwehr-</b>								
662900	Sonstige (K)		F7 Sonstige laufende Einzahlungen			100,00	100,00	100,00	100,00
			<b>Summe Einzahlungen:</b>			<b>100,00</b>	<b>100,00</b>	<b>100,00</b>	<b>100,00</b>
701900	Sonstige (u.a. ehrenamtlich Tätige der Feuerwehr) (K)		F9 Personal- und Versorgungsauszahlungen			600,00	600,00	600,00	600,00
723800	Geringwertige Geräte, Ausstattungs-, Ausrüstungs- und sonstige Gebrauchsgegenstände (K)		F10 Auszahlungen für Sach- und Dienstleistungen			100,00	100,00	100,00	100,00
724200	Essenskosten (K)		F10 Auszahlungen für Sach- und Dienstleistungen			1.100,00	1.100,00	1.100,00	1.100,00
724800	Sonstige bezogene Leistungen - (u.a. Sportstätten- und Schwimmbadfahrten, VG-Bus und sonstige Beförderungsleistungen) (K)		F10 Auszahlungen für Sach- und Dienstleistungen			2.000,00	2.000,00	2.000,00	2.000,00
729200	Sonstige Auszahlungen für Dienstleistungen (K)		F10 Auszahlungen für Sach- und Dienstleistungen	128,30					
741510	an den privaten Bereich - an private Unternehmen (K)		F12 Zuwendungen, Umlagen und sonstige Transferauszahlungen	400,00					
761200	Auszahlungen für Aus- und Fortbildung, Umschulung (K)		F14 Sonstige laufende Auszahlungen	407,20		1.000,00	1.000,00	1.000,00	1.000,00
761390	Auszahlungen für übernommene Reisekosten für Dienstreisen und Dienstgänge - Sonstiges (K)		F14 Sonstige laufende Auszahlungen		2.000,00	100,00	100,00	100,00	100,00
761500	Auszahlungen für Dienst- und Schutzkleidung, persönliche Ausrüstungsgegenstände (K)		F14 Sonstige laufende Auszahlungen	246,71	5.000,00	5.000,00	600,00	600,00	600,00
	<i>Bem.:lt. Mittelanmeldung 2019</i>								
763220	Fachliteratur, Zeitschriften - Zeitschriften (K)		F14 Sonstige laufende Auszahlungen	100,50	100,00	100,00	100,00	100,00	100,00
763900	Sonstige (K)		F14 Sonstige laufende Auszahlungen		200,00				

## Finanzhaushalt nach Produkt und Konto

Produkt-Nr	Bezeichnung			Rechng.-Erg.					
Kontonr	Bezeichnung Konto (K) bzw. Buchungsstelle (B)	Massnahme	Gliederungsposition	Vorvorjahr 2017	Vorjahr 2018	Planjahr 2019	Planjahr 2020	Planjahr 2021	Planjahr 2022
	Bemerkung								
764200	Beiträge zu Wirtschaftsverbänden, Berufsvertretungen und Vereinen (K) <i>Bem.:Kreisjugendfeuerwehr</i>		F14 Sonstige laufende Auszahlungen		500,00	500,00	500,00	500,00	500,00
			<b>Summe Auszahlungen:</b>	<b>1.282,71</b>	<b>7.800,00</b>	<b>10.500,00</b>	<b>6.100,00</b>	<b>6.100,00</b>	<b>6.100,00</b>
			<b>Gesamt 126104 Feuerwehrwesen -Jugendfeuerwehr-:</b>	<b>- 1.282,71</b>	<b>- 7.800,00</b>	<b>- 10.400,00</b>	<b>- 6.000,00</b>	<b>- 6.000,00</b>	<b>- 6.000,00</b>

## Finanzhaushalt nach Produkt und Konto

Produkt-Nr	Bezeichnung			Rechng.-Erg.					
Kontonr	Bezeichnung Konto (K) bzw. Buchungsstelle (B)	Massnahme	Gliederungsposition	Vorvorjahr 2017	Vorjahr 2018	Planjahr 2019	Planjahr 2020	Planjahr 2021	Planjahr 2022
	Bemerkung								
<b>126105</b>	<b>Feuerwehrwesen -Kleiderkammer-</b>								
701900	Sonstige (u.a. ehrenamtlich Tätige der Feuerwehr) (K)		F9 Personal- und Versorgungsauszahlungen	2.400,00	1.200,00	1.200,00	1.200,00	1.200,00	1.200,00
761500	Auszahlungen für Dienst- und Schutzkleidung, persönliche Ausrüstungsgegenstände (K)		F14 Sonstige laufende Auszahlungen	88.572,63	32.000,00	15.000,00	15.000,00	15.000,00	15.000,00
	<i>Bem.:Ersatzkleidung lt. Mittelanmeldung 2019</i>								
			<b>Summe Auszahlungen:</b>	<b>90.972,63</b>	<b>33.200,00</b>	<b>16.200,00</b>	<b>16.200,00</b>	<b>16.200,00</b>	<b>16.200,00</b>
			<b>Gesamt 126105 Feuerwehrwesen -Kleiderkammer-:</b>	<b>- 90.972,63</b>	<b>- 33.200,00</b>	<b>- 16.200,00</b>	<b>- 16.200,00</b>	<b>- 16.200,00</b>	<b>- 16.200,00</b>

## Finanzhaushalt nach Produkt und Konto

Produkt-Nr	Bezeichnung			Rechng.-Erg. Vorvorjahr 2017	Vorjahr 2018	Planjahr 2019	Planjahr 2020	Planjahr 2021	Planjahr 2022
Kontonr	Bezeichnung Konto (K) bzw. Buchungsstelle (B)	Massnahme	Gliederungsposition						
	Bemerkung								
<b>126201</b>	<b>Freiwillige Feuerwehr Eckelsheim</b>								
701900	Sonstige (u.a. ehrenamtlich Tätige der Feuerwehr) (K)		F9 Personal- und Versorgungsauszahlungen	5.720,00	2.900,00	2.900,00	2.900,00	2.900,00	2.900,00
722100	Aufwendungen für Energie (Heizenergie) (K)		F10 Auszahlungen für Sach- und Dienstleistungen	152,00		800,00	800,00	800,00	800,00
722110	Aufwendungen für Energie (Stromkosten) (K)		F10 Auszahlungen für Sach- und Dienstleistungen	163,31	250,00	600,00	600,00	600,00	600,00
722120	Aufwendungen für Wasser, Abwasser und Abfall (K)		F10 Auszahlungen für Sach- und Dienstleistungen			100,00	100,00	100,00	100,00
723120	Unterhaltung der Grundstücke, Außenanlagen, Gebäude und Gebäudeeinrichtungen - Außenanlagen (K)		F10 Auszahlungen für Sach- und Dienstleistungen	404,60		100,00	100,00	100,00	100,00
723130	Unterhaltung der Grundstücke, Außenanlagen, Gebäude und Gebäudeeinrichtungen - Gebäude einschließlich der Bestandteile, die dem Gebäude zuzurechnen sind (K)		F10 Auszahlungen für Sach- und Dienstleistungen		1.000,00	1.000,00	1.000,00	1.000,00	1.000,00
723510	Fahrzeugunterhaltung - Wartungs- und Instandsetzungskosten (K)		F10 Auszahlungen für Sach- und Dienstleistungen	936,07	1.000,00	500,00	500,00	500,00	500,00
723520	Fahrzeugunterhaltung - Betriebs- und Schmierstoffe (K)		F10 Auszahlungen für Sach- und Dienstleistungen	850,12	800,00	600,00	600,00	600,00	600,00
723800	Geringwertige Geräte, Ausstattungs-, Ausrüstungs- und sonstige Gebrauchsgegenstände (K)		F10 Auszahlungen für Sach- und Dienstleistungen		500,00	500,00	500,00	500,00	500,00
725510	an den privaten Bereich - an private Unternehmen (K)		F10 Auszahlungen für Sach- und Dienstleistungen		200,00	200,00	200,00	200,00	200,00
	<i>Bem.: Verdienstauffälle u.ä.</i>								
741590	an den privaten Bereich - an den sonstigen privaten Bereich (K)		F12 Zuwendungen, Umlagen und sonstige Transferauszahlungen	250,00	250,00				
	<i>Bem.: umgesetzt nach 541900</i>								

## Finanzhaushalt nach Produkt und Konto

Produkt-Nr	Bezeichnung			Rechng.-Erg.					
Kontonr	Bezeichnung Konto (K) bzw. Buchungsstelle (B)	Massnahme	Gliederungsposition	Vorvorjahr 2017	Vorjahr 2018	Planjahr 2019	Planjahr 2020	Planjahr 2021	Planjahr 2022
	Bemerkung								
741900	Sonstige (K)		F12 Zuwendungen, Umlagen und sonstige Transferauszahlungen			250,00	250,00	250,00	250,00
	<i>Bem.: Kameradsschaftskasse, umgesetzt von 541590</i>								
761100	Auszahlungen für Personaleinstellungen (K)		F14 Sonstige laufende Auszahlungen	352,53	300,00	300,00	300,00	300,00	300,00
761200	Auszahlungen für Aus- und Fortbildung, Umschulung (K)		F14 Sonstige laufende Auszahlungen	134,17	600,00	300,00	300,00	300,00	300,00
761310	Auszahlungen für übernommene Reisekosten für Dienstreisen und Dienstgänge - Fahrtkostenerstattung (K)		F14 Sonstige laufende Auszahlungen		50,00	50,00	50,00	50,00	50,00
761500	Auszahlungen für Dienst- und Schutzkleidung, persönliche Ausrüstungsgegenstände (K)		F14 Sonstige laufende Auszahlungen		1.000,00	500,00	500,00	500,00	500,00
762510	Sachverständigen-, Gerichts- und ähnliche Auszahlungen - Vergütungen einschließlich Reisekosten an Sachverständige (K)		F14 Sonstige laufende Auszahlungen	49,61	100,00	600,00	100,00	600,00	100,00
	<i>Bem.: Elektro- + Brandschutzprüfung (2015, 2017 etc.)</i>								
764110	Versicherungsbeiträge - Gebäudeversicherungen (K)		F14 Sonstige laufende Auszahlungen		100,00	100,00	100,00	100,00	100,00
764120	Versicherungsbeiträge - Kfz-Versicherungen (K)		F14 Sonstige laufende Auszahlungen	380,12	400,00	400,00	400,00	400,00	400,00
785420	Auszahlungen für den Erwerb von Gebäuden und Grundstückseinrichtungen (K)	12611 Übernahme FGH Eckelsheim	F29 Auszahlungen für Sachanlagen	50.414,42					
785710	Auszahlungen für Betriebs- und Geschäftsausstattung, Pflanzen und Tiere und geringwertige Vermögensgegenstände - Auszahlungen für bewegliche Sachen des Anlagevermögens oberhalb der Wertgrenze i.H.v. 410,00 Euro (K)	103 Büroausstattung	F29 Auszahlungen für Sachanlagen	587,27					

## Finanzhaushalt nach Produkt und Konto

Produkt-Nr	Bezeichnung			Rechng.-Erg.					
Kontonr	Bezeichnung Konto (K) bzw. Buchungsstelle (B)	Massnahme	Gliederungsposition	Vorvorjahr 2017	Vorjahr 2018	Planjahr 2019	Planjahr 2020	Planjahr 2021	Planjahr 2022
	Bemerkung								
785720	Auszahlungen für Betriebs- und Geschäftsausstattung, Pflanzen und Tiere und geringwertige Vermögensgegenstände - Auszahlungen für bewegliche Sachen des Anlagevermögens unterhalb der Wertgrenze i.H.v. 410,00 Euro (K) <i>Bem.:Div. Ausrüstungsteile</i>	12606 Ergänzung der technischen Ausstattung inkl. Werkstatteinrichtung	F29 Auszahlungen für Sachanlagen						
			<b>Summe Auszahlungen:</b>	<b>60.394,22</b>	<b>9.450,00</b>	<b>9.800,00</b>	<b>9.300,00</b>	<b>9.800,00</b>	<b>9.300,00</b>
		<b>Gesamt 126201 Freiwillige Feuerwehr Eckelsheim:</b>		<b>- 60.394,22</b>	<b>- 9.450,00</b>	<b>- 9.800,00</b>	<b>- 9.300,00</b>	<b>- 9.800,00</b>	<b>- 9.300,00</b>

## Finanzhaushalt nach Produkt und Konto

Produkt-Nr	Bezeichnung			Rechng.-Erg. Vorvorjahr 2017	Vorjahr 2018	Planjahr 2019	Planjahr 2020	Planjahr 2021	Planjahr 2022
Kontonr	Bezeichnung Konto (K) bzw. Buchungsstelle (B)	Massnahme	Gliederungsposition						
	Bemerkung								
<b>126202</b>	<b>Freiwillige Feuerwehr Gau-Bickelheim</b>								
681420	vom öffentlichen Bereich - von dem Land (K)	12605 Neubau eines Feuerwehrgeräteshauses	F24 Einzahlungen aus Investitionszuwendungen	27.678,00	27.700,00	27.700,00			
	<i>Bem.: Zuschuss 2016 ff = 84.000 €</i>								
681420	vom öffentlichen Bereich - von dem Land (K)	12607 Fahrzeuge f. Brandbekämpfung/Unfallhilfe	F24 Einzahlungen aus Investitionszuwendungen	14.000,00	14.000,00				
	<i>Bem.: 2016 = Zuwendung MZF</i>								
			<b>Summe Einzahlungen:</b>	<b>41.678,00</b>	<b>41.700,00</b>	<b>27.700,00</b>			
701900	Sonstige (u.a. ehrenamtlich Tätige der Feuerwehr) (K)		F9 Personal- und Versorgungsauszahlungen	5.270,00	2.700,00	2.700,00	2.700,00	2.700,00	2.700,00
722100	Aufwendungen für Energie (Heizenergie) (K)		F10 Auszahlungen für Sach- und Dienstleistungen	1.088,40	1.600,00	1.200,00	1.200,00	1.200,00	1.200,00
722110	Aufwendungen für Energie (Stromkosten) (K)		F10 Auszahlungen für Sach- und Dienstleistungen	289,01	500,00	1.500,00	1.500,00	1.500,00	1.500,00
722120	Aufwendungen für Wasser, Abwasser und Abfall (K)		F10 Auszahlungen für Sach- und Dienstleistungen	939,30	1.000,00	800,00	800,00	800,00	800,00
723130	Unterhaltung der Grundstücke, Außenanlagen, Gebäude und Gebäudeeinrichtungen - Gebäude einschließlich der Bestandteile, die dem Gebäude zuzurechnen sind (K)		F10 Auszahlungen für Sach- und Dienstleistungen	564,06	1.200,00	1.200,00	1.200,00	1.200,00	1.200,00
723510	Fahrzeugunterhaltung - Wartungs- und Instandsetzungskosten (K)		F10 Auszahlungen für Sach- und Dienstleistungen		2.000,00	2.000,00	2.000,00	2.000,00	2.000,00
723520	Fahrzeugunterhaltung - Betriebs- und Schmierstoffe (K)		F10 Auszahlungen für Sach- und Dienstleistungen	1.009,14	1.000,00	1.000,00	1.000,00	1.000,00	1.000,00
723590	Fahrzeugunterhaltung - Sonstige (K)		F10 Auszahlungen für Sach- und Dienstleistungen	22,50	500,00	100,00	100,00	100,00	100,00
723600	Unterhaltung der Maschinen und technischen Anlagen (K)		F10 Auszahlungen für Sach- und Dienstleistungen	336,51	400,00	2.000,00	2.000,00	2.000,00	2.000,00

## Finanzhaushalt nach Produkt und Konto

Produkt-Nr	Bezeichnung			Rechng.-Erg.					
Kontonr	Bezeichnung Konto (K) bzw. Buchungsstelle (B)	Massnahme	Gliederungsposition	Vorvorjahr 2017	Vorjahr 2018	Planjahr 2019	Planjahr 2020	Planjahr 2021	Planjahr 2022
	Bemerkung								
723800	Geringwertige Geräte, Ausstattungs-, Ausrüstungs- und sonstige Gebrauchsgegenstände (K)		F10 Auszahlungen für Sach- und Dienstleistungen	3.250,24	1.800,00	4.200,00	1.000,00	1.000,00	1.000,00
	<i>Bem.:lt. Mittelanmeldung 2019</i>								
724700	Sonstige Verbrauchsmittel (K)		F10 Auszahlungen für Sach- und Dienstleistungen			100,00	100,00	100,00	100,00
725430	an den öffentlichen Bereich - an die Gemeinden und Gemeindeverbände (K)		F10 Auszahlungen für Sach- und Dienstleistungen	45,97	200,00	100,00	100,00	100,00	100,00
725510	an den privaten Bereich - an private Unternehmen (K)		F10 Auszahlungen für Sach- und Dienstleistungen	659,42	500,00	500,00	500,00	500,00	500,00
	<i>Bem.:Verdienstauffälle u.ä.</i>								
741590	an den privaten Bereich - an den sonstigen privaten Bereich (K)		F12 Zuwendungen, Umlagen und sonstige Transferauszahlungen	380,00	400,00				
	<i>Bem.:umgesetzt nach 541900</i>								
741900	Sonstige (K)		F12 Zuwendungen, Umlagen und sonstige Transferauszahlungen			400,00	400,00	400,00	400,00
	<i>Bem.:Kameradsschaftskasse, umgesetzt von 541590</i>								
761100	Auszahlungen für Personaleinstellungen (K)		F14 Sonstige laufende Auszahlungen	173,51	800,00	800,00	800,00	800,00	800,00
761200	Auszahlungen für Aus- und Fortbildung, Umschulung (K)		F14 Sonstige laufende Auszahlungen	1.011,50	1.000,00	1.000,00	1.000,00	1.000,00	1.000,00
	<i>Bem.:inkl. Führerscheinzuschuss</i>								
761310	Auszahlungen für übernommene Reisekosten für Dienstreisen und Dienstgänge - Fahrtkostenerstattung (K)		F14 Sonstige laufende Auszahlungen		50,00	50,00	50,00	50,00	50,00
761500	Auszahlungen für Dienst- und Schutzkleidung, persönliche Ausrüstungsgegenstände (K)		F14 Sonstige laufende Auszahlungen	5.350,70	1.000,00	1.000,00	1.000,00	1.000,00	1.000,00
762100	Mieten, Pachten und Erbbauzinsen (K)		F14 Sonstige laufende Auszahlungen	124,12					



## Finanzhaushalt nach Produkt und Konto

Produkt-Nr	Bezeichnung			Rechng.-Erg. Vorvorjahr 2017	Vorjahr 2018	Planjahr 2019	Planjahr 2020	Planjahr 2021	Planjahr 2022
Kontonr	Bezeichnung Konto (K) bzw. Buchungsstelle (B)	Massnahme	Gliederungsposition						
	Bemerkung								
762510	Sachverständigen-, Gerichts- und ähnliche Auszahlungen - Vergütungen einschließlich Reisekosten an Sachverständige (K)		F14 Sonstige laufende Auszahlungen	71,28	100,00	300,00	100,00	300,00	100,00
	<i>Bem.: Elektro- + Brandschutzprüfung (2015, 2017 etc.)</i>								
763410	Telefon, Datenübertragungskosten - Fernmeldegebühren (K)		F14 Sonstige laufende Auszahlungen	112,54	500,00	500,00	500,00	500,00	500,00
764110	Versicherungsbeiträge - Gebäudeversicherungen (K)		F14 Sonstige laufende Auszahlungen	277,51	200,00	500,00	500,00	500,00	500,00
764120	Versicherungsbeiträge - Kfz-Versicherungen (K)		F14 Sonstige laufende Auszahlungen	802,60	800,00	900,00	900,00	900,00	900,00
785230	Auszahlungen für Baumaßnahmen (K)	12605 Neubau eines Feuerwehrgeräteshauses	F29 Auszahlungen für Sachanlagen	120.142,97					
	<i>Bem.: Restarbeiten Neubau</i>								
785420	Auszahlungen für den Erwerb von Gebäuden und Grundstückseinrichtungen (K)	12605 Neubau eines Feuerwehrgeräteshauses	F29 Auszahlungen für Sachanlagen	2.623,08					
785600	Auszahlungen für Fahrzeuge, Maschinen und technische Anlagen (K)	12607 Fahrzeuge f. Brandbekämpfung/Unfallhilfe	F29 Auszahlungen für Sachanlagen	80.129,00					
785710	Auszahlungen für Betriebs- und Geschäftsausstattung, Pflanzen und Tiere und geringwertige Vermögensgegenstände - Auszahlungen für bewegliche Sachen des Anlagevermögens oberhalb der Wertgrenze i.H.v. 410,00 Euro (K)	12606 Ergänzung der technischen Ausstattung inkl. Werkstatteinrichtung	F29 Auszahlungen für Sachanlagen	2.761,99	2.000,00	1.200,00			
	<i>Bem.: lt. Mittelanmeldung</i>								
785720	Auszahlungen für Betriebs- und Geschäftsausstattung, Pflanzen und Tiere und geringwertige Vermögensgegenstände - Auszahlungen für bewegliche Sachen des Anlagevermögens unterhalb der Wertgrenze i.H.v. 410,00 Euro (K)	12606 Ergänzung der technischen Ausstattung inkl. Werkstatteinrichtung	F29 Auszahlungen für Sachanlagen	351,80					
<b>Summe Auszahlungen:</b>				<b>227.787,15</b>	<b>20.250,00</b>	<b>24.050,00</b>	<b>19.450,00</b>	<b>19.650,00</b>	<b>19.450,00</b>

### Finanzhaushalt nach Produkt und Konto

Produkt-Nr	Bezeichnung				Rechng.-Erg.					
Kontonr	Bezeichnung Konto (K) bzw. Buchungsstelle (B)	Massnahme	Gliederungsposition	Vorvorjahr 2017	Vorjahr 2018	Planjahr 2019	Planjahr 2020	Planjahr 2021	Planjahr 2022	
Bemerkung										
	Gesamt 126202 Freiwillige Feuerwehr Gau-Bickelheim:				- 186.109,15	21.450,00	3.650,00	- 19.450,00	- 19.650,00	- 19.450,00

## Finanzhaushalt nach Produkt und Konto

Produkt-Nr	Bezeichnung			Rechng.-Erg.					
Kontonr	Bezeichnung Konto (K) bzw. Buchungsstelle (B)	Massnahme	Gliederungsposition	Vorvorjahr 2017	Vorjahr 2018	Planjahr 2019	Planjahr 2020	Planjahr 2021	Planjahr 2022
	Bemerkung								
<b>126203</b>	<b>Freiwillige Feuerwehr Gumbshheim</b>								
681420	vom öffentlichen Bereich - von dem Land (K)	12607 Fahrzeuge f. Brandbekämpfung/Unfallhilfe	F24 Einzahlungen aus Investitionszuwendungen		28.000,00	2.000,00			
	<i>Bem.: Gesamtzuschuss lt. ADD = 30.000 €</i>								
			<b>Summe Einzahlungen:</b>		<b>28.000,00</b>	<b>2.000,00</b>			
701900	Sonstige (u.a. ehrenamtlich Tätige der Feuerwehr) (K)		F9 Personal- und Versorgungsauszahlungen	3.570,00	1.800,00	1.800,00	1.800,00	1.800,00	1.800,00
722100	Aufwendungen für Energie (Heizenergie) (K)		F10 Auszahlungen für Sach- und Dienstleistungen	1.257,92	1.400,00	1.200,00	1.200,00	1.200,00	1.200,00
722110	Aufwendungen für Energie (Stromkosten) (K)		F10 Auszahlungen für Sach- und Dienstleistungen	516,04	550,00	550,00	550,00	550,00	550,00
722120	Aufwendungen für Wasser, Abwasser und Abfall (K)		F10 Auszahlungen für Sach- und Dienstleistungen	81,61	100,00	100,00	100,00	100,00	100,00
723130	Unterhaltung der Grundstücke, Außenanlagen, Gebäude und Gebäudeeinrichtungen - Gebäude einschließlich der Bestandteile, die dem Gebäude zuzurechnen sind (K)		F10 Auszahlungen für Sach- und Dienstleistungen	606,90	500,00	500,00	500,00	500,00	500,00
723510	Fahrzeugunterhaltung - Wartungs- und Instandsetzungskosten (K)		F10 Auszahlungen für Sach- und Dienstleistungen	184,85	1.200,00	500,00	500,00	500,00	500,00
723520	Fahrzeugunterhaltung - Betriebs- und Schmierstoffe (K)		F10 Auszahlungen für Sach- und Dienstleistungen	279,12	400,00	400,00	400,00	400,00	400,00
723590	Fahrzeugunterhaltung - Sonstige (K)		F10 Auszahlungen für Sach- und Dienstleistungen		100,00	50,00	50,00	50,00	50,00
723600	Unterhaltung der Maschinen und technischen Anlagen (K)		F10 Auszahlungen für Sach- und Dienstleistungen		200,00	200,00	200,00	200,00	200,00
723800	Geringwertige Geräte, Ausstattungs-, Ausrüstungs- und sonstige Gebrauchsgegenstände (K)		F10 Auszahlungen für Sach- und Dienstleistungen	1.121,21	800,00	1.200,00	800,00	800,00	800,00
	<i>Bem.:lt. Mittelanmeldung 2019</i>								

## Finanzhaushalt nach Produkt und Konto

Produkt-Nr	Bezeichnung			Rechng.-Erg. Vorvorjahr 2017	Vorjahr 2018	Planjahr 2019	Planjahr 2020	Planjahr 2021	Planjahr 2022
Kontonr	Bezeichnung Konto (K) bzw. Buchungsstelle (B)	Massnahme	Gliederungsposition						
	Bemerkung								
725430	an den öffentlichen Bereich - an die Gemeinden und Gemeindeverbände (K)		F10 Auszahlungen für Sach- und Dienstleistungen	55,17		50,00	50,00	50,00	50,00
725510	an den privaten Bereich - an private Unternehmen (K)		F10 Auszahlungen für Sach- und Dienstleistungen	2.651,04	400,00	400,00	400,00	400,00	400,00
	<i>Bem.: Verdienstauffälle u.ä.</i>								
741590	an den privaten Bereich - an den sonstigen privaten Bereich (K)		F12 Zuwendungen, Umlagen und sonstige Transferauszahlungen	240,00	250,00				
	<i>Bem.: umgesetzt nach 541900</i>								
741900	Sonstige (K)		F12 Zuwendungen, Umlagen und sonstige Transferauszahlungen			250,00	250,00	250,00	250,00
	<i>Bem.: Kameradschaftskasse, umgesetzt von 541590</i>								
761100	Auszahlungen für Personaleinstellungen (K)		F14 Sonstige laufende Auszahlungen	244,01	300,00	300,00	300,00	300,00	300,00
761200	Auszahlungen für Aus- und Fortbildung, Umschulung (K)		F14 Sonstige laufende Auszahlungen	35,00	500,00	500,00	500,00	500,00	500,00
	<i>Bem.: inkl Führerscheinzuschuss</i>								
761310	Auszahlungen für übernommene Reisekosten für Dienstreisen und Dienstgänge - Fahrtkostenerstattung (K)		F14 Sonstige laufende Auszahlungen		50,00	50,00	50,00	50,00	50,00
761500	Auszahlungen für Dienst- und Schutzkleidung, persönliche Ausrüstungsgegenstände (K)		F14 Sonstige laufende Auszahlungen	163,16	1.200,00	800,00	800,00	800,00	800,00
762510	Sachverständigen-, Gerichts- und ähnliche Auszahlungen - Vergütungen einschließlich Reisekosten an Sachverständige (K)		F14 Sonstige laufende Auszahlungen	98,07	100,00	350,00	100,00	350,00	100,00
	<i>Bem.: Elektro- + Brandschutzprüfung (2015, 2017 etc.)</i>								
763410	Telefon, Datenübertragungskosten - Fernmeldegebühren (K)		F14 Sonstige laufende Auszahlungen	192,89	200,00	200,00	200,00	200,00	200,00
764110	Versicherungsbeiträge - Gebäudeversicherungen (K)		F14 Sonstige laufende Auszahlungen	99,48	100,00	120,00	120,00	120,00	120,00
764120	Versicherungsbeiträge - Kfz-Versicherungen (K)		F14 Sonstige laufende Auszahlungen	479,52	500,00	550,00	550,00	550,00	550,00

## Finanzhaushalt nach Produkt und Konto

Produkt-Nr	Bezeichnung			Rechng.-Erg.					
Kontonr	Bezeichnung Konto (K) bzw. Buchungsstelle (B)	Massnahme	Gliederungsposition	Vorvorjahr 2017	Vorjahr 2018	Planjahr 2019	Planjahr 2020	Planjahr 2021	Planjahr 2022
	Bemerkung								
785600	Auszahlungen für Fahrzeuge, Maschinen und technische Anlagen (K) <i>Bem.: Kleinlöschfahrzeug (KLF); Ansatzserhöhung lt. Mittelanmeldung 2019 auf insgesamt 90.000 €</i>	12607 Fahrzeuge f. Brandbekämpfung/Unfallhilfe	F29 Auszahlungen für Sachanlagen		75.000,00	15.000,00			
785600	Auszahlungen für Fahrzeuge, Maschinen und technische Anlagen (K) <i>Bem.: MTW lt. Mittelanmeldung 2019</i>	13202 Fahrzeuge f. Brandbekämpfung/Unfallhilfe Nr. 2	F29 Auszahlungen für Sachanlagen			40.000,00			
785720	Auszahlungen für Betriebs- und Geschäftsausstattung, Pflanzen und Tiere und geringwertige Vermögensgegenstände - Auszahlungen für bewegliche Sachen des Anlagevermögens unterhalb der Wertgrenze i.H.v. 410,00 Euro (K) <i>Bem.: lt. Mittelanmeldung 2019</i>	12606 Ergänzung der technischen Ausstattung inkl. Werkstatteinrichtung	F29 Auszahlungen für Sachanlagen			1.500,00			
		<b>Summe Auszahlungen:</b>		<b>11.875,99</b>	<b>85.650,00</b>	<b>66.570,00</b>	<b>9.420,00</b>	<b>9.670,00</b>	<b>9.420,00</b>
		<b>Gesamt 126203 Freiwillige Feuerwehr Gumbshheim:</b>		<b>- 11.875,99</b>	<b>- 57.650,00</b>	<b>- 64.570,00</b>	<b>- 9.420,00</b>	<b>- 9.670,00</b>	<b>- 9.420,00</b>

## Finanzhaushalt nach Produkt und Konto

Produkt-Nr	Bezeichnung			Rechng.-Erg. Vorvorjahr 2017	Vorjahr 2018	Planjahr 2019	Planjahr 2020	Planjahr 2021	Planjahr 2022
Kontonr	Bezeichnung Konto (K) bzw. Buchungsstelle (B)	Massnahme	Gliederungsposition						
	Bemerkung								
<b>126204</b>	<b>Freiwillige Feuerwehr Siefersheim</b>								
662900	Sonstige (K)		F7 Sonstige laufende Einzahlungen	100,00					
681420	vom öffentlichen Bereich - von dem Land (K)	12605 Neubau eines Feuerwehrgeräteshauses	F24 Einzahlungen aus Investitionszuwendungen	12.148,00	12.200,00	12.200,00			
	<i>Bem.: Zuschuss 2016 = 36.900 €</i>								
			<b>Summe Einzahlungen:</b>	<b>12.248,00</b>	<b>12.200,00</b>	<b>12.200,00</b>			
701900	Sonstige (u.a. ehrenamtlich Tätige der Feuerwehr) (K)		F9 Personal- und Versorgungsauszahlungen	5.240,00	2.700,00	2.700,00	2.700,00	2.700,00	2.700,00
722100	Aufwendungen für Energie (Heizenergie) (K)		F10 Auszahlungen für Sach- und Dienstleistungen	984,34	800,00	800,00	800,00	800,00	800,00
722110	Aufwendungen für Energie (Stromkosten) (K)		F10 Auszahlungen für Sach- und Dienstleistungen	- 74,38	200,00	600,00	600,00	600,00	600,00
722120	Aufwendungen für Wasser, Abwasser und Abfall (K)		F10 Auszahlungen für Sach- und Dienstleistungen	386,63	400,00	400,00	400,00	400,00	400,00
723130	Unterhaltung der Grundstücke, Außenanlagen, Gebäude und Gebäudeeinrichtungen - Gebäude einschließlich der Bestandteile, die dem Gebäude zuzurechnen sind (K)		F10 Auszahlungen für Sach- und Dienstleistungen		200,00	1.200,00	1.200,00	1.200,00	1.200,00
723510	Fahrzeugunterhaltung - Wartungs- und Instandsetzungskosten (K)		F10 Auszahlungen für Sach- und Dienstleistungen	536,70	1.000,00	1.800,00	1.000,00	1.000,00	1.000,00
	<i>Bem.:lt. Mittelanmeldung 2019</i>								
723520	Fahrzeugunterhaltung - Betriebs- und Schmierstoffe (K)		F10 Auszahlungen für Sach- und Dienstleistungen	250,02	300,00	300,00	300,00	300,00	300,00
723590	Fahrzeugunterhaltung - Sonstige (K)		F10 Auszahlungen für Sach- und Dienstleistungen		100,00	50,00	50,00	50,00	50,00
723600	Unterhaltung der Maschinen und technischen Anlagen (K)		F10 Auszahlungen für Sach- und Dienstleistungen		200,00	200,00	200,00	200,00	200,00

## Finanzhaushalt nach Produkt und Konto

Produkt-Nr	Bezeichnung			Rechng.-Erg.					
Kontonr	Bezeichnung Konto (K) bzw. Buchungsstelle (B)	Massnahme	Gliederungsposition	Vorvorjahr 2017	Vorjahr 2018	Planjahr 2019	Planjahr 2020	Planjahr 2021	Planjahr 2022
	Bemerkung								
723800	Geringwertige Geräte, Ausstattungs-, Ausrüstungs- und sonstige Gebrauchsgegenstände (K)		F10 Auszahlungen für Sach- und Dienstleistungen		1.000,00	2.100,00	1.000,00	1.000,00	1.000,00
	<i>Bem.:lt. Mittelanmeldung 2019</i>								
725430	an den öffentlichen Bereich - an die Gemeinden und Gemeindeverbände (K)		F10 Auszahlungen für Sach- und Dienstleistungen		150,00	50,00	50,00	50,00	50,00
725510	an den privaten Bereich - an private Unternehmen (K)		F10 Auszahlungen für Sach- und Dienstleistungen	15.949,10					
741590	an den privaten Bereich - an den sonstigen privaten Bereich (K)		F12 Zuwendungen, Umlagen und sonstige Transferauszahlungen	250,00	250,00				
	<i>Bem.:umgesetzt nach 541900</i>								
741900	Sonstige (K)		F12 Zuwendungen, Umlagen und sonstige Transferauszahlungen			250,00	250,00	250,00	250,00
	<i>Bem.:Kameradsschaftskasse, umgesetzt von 541590</i>								
761100	Auszahlungen für Personaleinstellungen (K)		F14 Sonstige laufende Auszahlungen	857,74	400,00	400,00	400,00	400,00	400,00
761200	Auszahlungen für Aus- und Fortbildung, Umschulung (K)		F14 Sonstige laufende Auszahlungen		200,00	200,00	200,00	200,00	200,00
761310	Auszahlungen für übernommene Reisekosten für Dienstreisen und Dienstgänge - Fahrtkostenerstattung (K)		F14 Sonstige laufende Auszahlungen		50,00	50,00	50,00	50,00	50,00
761500	Auszahlungen für Dienst- und Schutzkleidung, persönliche Ausrüstungsgegenstände (K)		F14 Sonstige laufende Auszahlungen	157,33	800,00	500,00	500,00	500,00	500,00
762510	Sachverständigen-, Gerichts- und ähnliche Auszahlungen - Vergütungen einschließlich Reisekosten an Sachverständige (K)		F14 Sonstige laufende Auszahlungen	97,00	100,00	250,00	100,00	250,00	10,00
	<i>Bem.:Elektro- + Brandschutzprüfung (2015, 2017 etc.)</i>								
764110	Versicherungsbeiträge - Gebäudeversicherungen (K)		F14 Sonstige laufende Auszahlungen	143,56	150,00	200,00	200,00	200,00	200,00
764120	Versicherungsbeiträge - Kfz-Versicherungen (K)		F14 Sonstige laufende Auszahlungen	270,61	300,00	300,00	300,00	300,00	300,00

## Finanzhaushalt nach Produkt und Konto

Produkt-Nr	Bezeichnung			Rechng.-Erg.					
Kontonr	Bezeichnung Konto (K) bzw. Buchungsstelle (B)	Massnahme	Gliederungsposition	Vorvorjahr 2017	Vorjahr 2018	Planjahr 2019	Planjahr 2020	Planjahr 2021	Planjahr 2022
	Bemerkung								
764200	Beiträge zu Wirtschaftsverbänden, Berufsvertretungen und Vereinen (K)		F14 Sonstige laufende Auszahlungen	6,00					
785710	Auszahlungen für Betriebs- und Geschäftsausstattung, Pflanzen und Tiere und geringwertige Vermögensgegenstände - Auszahlungen für bewegliche Sachen des Anlagevermögens oberhalb der Wertgrenze i.H.v. 410,00 Euro (K)	12606 Ergänzung der technischen Ausstattung inkl. Werkstatteinrichtung	F29 Auszahlungen für Sachanlagen	2.055,13					
785720	Auszahlungen für Betriebs- und Geschäftsausstattung, Pflanzen und Tiere und geringwertige Vermögensgegenstände - Auszahlungen für bewegliche Sachen des Anlagevermögens unterhalb der Wertgrenze i.H.v. 410,00 Euro (K)	12606 Ergänzung der technischen Ausstattung inkl. Werkstatteinrichtung	F29 Auszahlungen für Sachanlagen		1.500,00				
	<i>Bem.:lt. Mittelanmeldung</i>								
			<b>Summe Auszahlungen:</b>	<b>27.109,78</b>	<b>10.800,00</b>	<b>12.350,00</b>	<b>10.300,00</b>	<b>10.450,00</b>	<b>10.210,00</b>
		<b>Gesamt 126204 Freiwillige Feuerwehr Siefersheim:</b>		<b>- 14.861,78</b>	<b>1.400,00</b>	<b>- 150,00</b>	<b>- 10.300,00</b>	<b>- 10.450,00</b>	<b>- 10.210,00</b>



## Finanzhaushalt nach Produkt und Konto

Produkt-Nr	Bezeichnung			Rechng.-Erg.					
Kontonr	Bezeichnung Konto (K) bzw. Buchungsstelle (B)	Massnahme	Gliederungsposition	Vorvorjahr 2017	Vorjahr 2018	Planjahr 2019	Planjahr 2020	Planjahr 2021	Planjahr 2022
	Bemerkung								
<b>126205</b>	<b>Freiwillige Feuerwehr Stein-Bockenheim</b>								
701900	Sonstige (u.a. ehrenamtlich Tätige der Feuerwehr) (K)		F9 Personal- und Versorgungsauszahlungen	6.274,00	3.200,00	3.200,00	3.200,00	3.200,00	3.200,00
722100	Aufwendungen für Energie (Heizenergie) (K)		F10 Auszahlungen für Sach- und Dienstleistungen	3.269,91	3.200,00	3.200,00	3.200,00	3.200,00	3.200,00
722110	Aufwendungen für Energie (Stromkosten) (K)		F10 Auszahlungen für Sach- und Dienstleistungen	1.003,51	1.100,00	1.000,00	1.000,00	1.000,00	1.000,00
722120	Aufwendungen für Wasser, Abwasser und Abfall (K)		F10 Auszahlungen für Sach- und Dienstleistungen	157,30	250,00	300,00	300,00	300,00	300,00
723130	Unterhaltung der Grundstücke, Außenanlagen, Gebäude und Gebäudeeinrichtungen - Gebäude einschließlich der Bestandteile, die dem Gebäude zuzurechnen sind (K)		F10 Auszahlungen für Sach- und Dienstleistungen	747,75	37.500,00	37.500,00	1.000,00	1.000,00	1.000,00
	<i>Bem.:lt. Mittelanmeldung 2019</i>								
723510	Fahrzeugunterhaltung - Wartungs- und Instandsetzungskosten (K)		F10 Auszahlungen für Sach- und Dienstleistungen	4.269,10	2.600,00	2.000,00	2.000,00	2.000,00	2.000,00
723520	Fahrzeugunterhaltung - Betriebs- und Schmierstoffe (K)		F10 Auszahlungen für Sach- und Dienstleistungen	499,31	800,00	800,00	800,00	800,00	800,00
723590	Fahrzeugunterhaltung - Sonstige (K)		F10 Auszahlungen für Sach- und Dienstleistungen		200,00	1.200,00	200,00	200,00	200,00
	<i>Bem.:lt. Mittelanmeldung 2019</i>								
723600	Unterhaltung der Maschinen und technischen Anlagen (K)		F10 Auszahlungen für Sach- und Dienstleistungen		400,00	600,00	600,00	600,00	600,00
723800	Geringwertige Geräte, Ausstattungs-, Ausrüstungs- und sonstige Gebrauchsgegenstände (K)		F10 Auszahlungen für Sach- und Dienstleistungen	474,41	1.000,00	2.200,00	1.000,00	1.000,00	1.000,00
	<i>Bem.:lt. Mittelanmeldung 2019</i>								

## Finanzhaushalt nach Produkt und Konto

Produkt-Nr	Bezeichnung			Rechng.-Erg. Vorvorjahr 2017	Vorjahr 2018	Planjahr 2019	Planjahr 2020	Planjahr 2021	Planjahr 2022
Kontonr	Bezeichnung Konto (K) bzw. Buchungsstelle (B)	Massnahme	Gliederungsposition						
	Bemerkung								
72510	an den privaten Bereich - an private Unternehmen (K)		F10 Auszahlungen für Sach- und Dienstleistungen		300,00	300,00	300,00	300,00	300,00
	<i>Bem.:z.B. Arbeitsausfallentschädigung</i>								
741590	an den privaten Bereich - an den sonstigen privaten Bereich (K)		F12 Zuwendungen, Umlagen und sonstige Transferauszahlungen	260,00	300,00				
	<i>Bem.:umgesetzt nach 541900</i>								
741900	Sonstige (K)		F12 Zuwendungen, Umlagen und sonstige Transferauszahlungen			300,00	300,00	300,00	300,00
	<i>Bem.:Kameradsschaftskasse, umgesetzt von 541590</i>								
761100	Auszahlungen für Personaleinstellungen (K)		F14 Sonstige laufende Auszahlungen	305,58	300,00	300,00	300,00	300,00	300,00
761200	Auszahlungen für Aus- und Fortbildung, Umschulung (K)		F14 Sonstige laufende Auszahlungen	1.533,25	500,00	500,00	500,00	500,00	500,00
	<i>Bem.:inkl. Führerscheine</i>								
761310	Auszahlungen für übernommene Reisekosten für Dienstreisen und Dienstgänge - Fahrtkostenerstattung (K)		F14 Sonstige laufende Auszahlungen		50,00	50,00	50,00	50,00	50,00
761500	Auszahlungen für Dienst- und Schutzkleidung, persönliche Ausrüstungsgegenstände (K)		F14 Sonstige laufende Auszahlungen	59,90	800,00	1.200,00	800,00	800,00	800,00
	<i>Bem.:lt. Mittelanmeldung 2019</i>								
762510	Sachverständigen-, Gerichts- und ähnliche Auszahlungen - Vergütungen einschließlich Reisekosten an Sachverständige (K)		F14 Sonstige laufende Auszahlungen	633,68	400,00	900,00	400,00	900,00	400,00
	<i>Bem.:Elektro- + Brandschutzprüfung (2015, 2017 etc.)</i>								
763410	Telefon, Datenübertragungskosten - Fernmeldegebühren (K)		F14 Sonstige laufende Auszahlungen	194,10	250,00	600,00	600,00	600,00	600,00
764110	Versicherungsbeiträge - Gebäudeversicherungen (K)		F14 Sonstige laufende Auszahlungen	224,23	250,00	300,00	300,00	300,00	300,00
764120	Versicherungsbeiträge - Kfz-Versicherungen (K)		F14 Sonstige laufende Auszahlungen	715,67	750,00	750,00	750,00	750,00	750,00
764200	Beiträge zu Wirtschaftsverbänden, Berufsvertretungen und Vereinen (K)		F14 Sonstige laufende Auszahlungen	26,25	50,00	50,00	50,00	50,00	50,00

## Finanzhaushalt nach Produkt und Konto

Produkt-Nr	Bezeichnung			Rechng.-Erg.					
Kontonr	Bezeichnung Konto (K) bzw. Buchungsstelle (B)	Massnahme	Gliederungsposition	Vorvorjahr 2017	Vorjahr 2018	Planjahr 2019	Planjahr 2020	Planjahr 2021	Planjahr 2022
	Bemerkung								
785600	Auszahlungen für Fahrzeuge, Maschinen und technische Anlagen (K) <i>Bem.:MTW lt. Mittelanmeldung 2019</i>	12607 Fahrzeuge f. Brandbekämpfung/Unfallhilfe	F29 Auszahlungen für Sachanlagen			40.000,00			
785710	Auszahlungen für Betriebs- und Geschäftsausstattung, Pflanzen und Tiere und geringwertige Vermögensgegenstände - Auszahlungen für bewegliche Sachen des Anlagevermögens oberhalb der Wertgrenze i.H.v. 410,00 Euro (K) <i>Bem.:Turbospritze u.a.</i>	12606 Ergänzung der technischen Ausstattung inkl. Werkstatteinrichtung	F29 Auszahlungen für Sachanlagen	2.062,81	2.100,00				
			<b>Summe Auszahlungen:</b>	<b>22.710,76</b>	<b>56.300,00</b>	<b>97.250,00</b>	<b>17.650,00</b>	<b>18.150,00</b>	<b>17.650,00</b>
			<b>Gesamt 126205 Freiwillige Feuerwehr Stein-Bockenheim:</b>	<b>- 22.710,76</b>	<b>- 56.300,00</b>	<b>- 97.250,00</b>	<b>- 17.650,00</b>	<b>- 18.150,00</b>	<b>- 17.650,00</b>

## Finanzhaushalt nach Produkt und Konto

Produkt-Nr	Bezeichnung			Rechng.-Erg. Vorvorjahr 2017	Vorjahr 2018	Planjahr 2019	Planjahr 2020	Planjahr 2021	Planjahr 2022
Kontonr	Bezeichnung Konto (K) bzw. Buchungsstelle (B)	Massnahme	Gliederungsposition						
	Bemerkung								
<b>126206</b>	<b>Freiwillige Feuerwehr Wendelsheim</b>								
701900	Sonstige (u.a. ehrenamtlich Tätige der Feuerwehr) (K)		F9 Personal- und Versorgungsauszahlungen	5.020,00	2.700,00	2.000,00	2.000,00	2.000,00	2.000,00
722100	Aufwendungen für Energie (Heizenergie) (K)		F10 Auszahlungen für Sach- und Dienstleistungen	2.640,42	2.600,00	3.000,00	3.000,00	3.000,00	3.000,00
722110	Aufwendungen für Energie (Stromkosten) (K)		F10 Auszahlungen für Sach- und Dienstleistungen	9,28	900,00	900,00	900,00	900,00	900,00
722120	Aufwendungen für Wasser, Abwasser und Abfall (K)		F10 Auszahlungen für Sach- und Dienstleistungen	195,68	250,00	250,00	250,00	250,00	250,00
723130	Unterhaltung der Grundstücke, Außenanlagen, Gebäude und Gebäudeeinrichtungen - Gebäude einschließlich der Bestandteile, die dem Gebäude zuzurechnen sind (K)		F10 Auszahlungen für Sach- und Dienstleistungen	190,61	1.000,00	600,00	600,00	600,00	600,00
723510	Fahrzeugunterhaltung - Wartungs- und Instandsetzungskosten (K)		F10 Auszahlungen für Sach- und Dienstleistungen	3.956,04	4.000,00	2.000,00	2.000,00	2.000,00	2.000,00
723520	Fahrzeugunterhaltung - Betriebs- und Schmierstoffe (K)		F10 Auszahlungen für Sach- und Dienstleistungen	1.245,45	1.200,00	1.200,00	1.200,00	1.200,00	1.200,00
723600	Unterhaltung der Maschinen und technischen Anlagen (K)		F10 Auszahlungen für Sach- und Dienstleistungen	105,30	600,00	600,00	600,00	600,00	600,00
723800	Geringwertige Geräte, Ausstattungs-, Ausrüstungs- und sonstige Gebrauchsgegenstände (K)		F10 Auszahlungen für Sach- und Dienstleistungen		2.300,00	1.000,00	1.000,00	1.000,00	1.000,00
724910	Sonstige Aufwendungen für Sachleistungen - Bewirtungen (K)		F10 Auszahlungen für Sach- und Dienstleistungen	125,50	200,00				
	<i>Bem.:Einsatzverpflegung umgesetzt nach Prod. 126100</i>								
725510	an den privaten Bereich - an private Unternehmen (K)		F10 Auszahlungen für Sach- und Dienstleistungen		400,00	300,00	300,00	300,00	300,00
	<i>Bem.:Verdienstaussfallentschädigung</i>								

## Finanzhaushalt nach Produkt und Konto

Produkt-Nr	Bezeichnung			Rechng.-Erg.					
Kontonr	Bezeichnung Konto (K) bzw. Buchungsstelle (B)	Massnahme	Gliederungsposition	Vorvorjahr 2017	Vorjahr 2018	Planjahr 2019	Planjahr 2020	Planjahr 2021	Planjahr 2022
	Bemerkung								
741590	an den privaten Bereich - an den sonstigen privaten Bereich (K)		F12 Zuwendungen, Umlagen und sonstige Transferauszahlungen	240,00	250,00				
	<i>Bem.: umgesetzt nach 541900</i>								
741900	Sonstige (K)		F12 Zuwendungen, Umlagen und sonstige Transferauszahlungen			250,00	250,00	250,00	250,00
	<i>Bem.: Kameradsschaftskasse, umgesetzt von 541590</i>								
761100	Auszahlungen für Personaleinstellungen (K)		F14 Sonstige laufende Auszahlungen	413,41	300,00	500,00	500,00	500,00	500,00
761200	Auszahlungen für Aus- und Fortbildung, Umschulung (K)		F14 Sonstige laufende Auszahlungen	226,91	1.000,00	1.000,00	1.000,00	1.000,00	1.000,00
	<i>Bem.: inkl. Führerscheinzuschuss</i>								
761310	Auszahlungen für übernommene Reisekosten für Dienstreisen und Dienstgänge - Fahrtkostenerstattung (K)		F14 Sonstige laufende Auszahlungen		50,00	50,00	50,00	50,00	50,00
761500	Auszahlungen für Dienst- und Schutzkleidung, persönliche Ausrüstungsgegenstände (K)		F14 Sonstige laufende Auszahlungen	796,29	900,00	900,00	900,00	900,00	900,00
762100	Mieten, Pachten und Erbbauzinsen (K)		F14 Sonstige laufende Auszahlungen	124,12	150,00	150,00	150,00	150,00	150,00
	<i>Bem.: Gastankmiete</i>								
762510	Sachverständigen-, Gerichts- und ähnliche Auszahlungen - Vergütungen einschließlich Reisekosten an Sachverständige (K)		F14 Sonstige laufende Auszahlungen		200,00	800,00	200,00	800,00	200,00
	<i>Bem.: Elektro- + Brandschutzprüfung (2015, 2017 etc.)</i>								
763410	Telefon, Datenübertragungskosten - Fernmeldegebühren (K)		F14 Sonstige laufende Auszahlungen	317,97	350,00	350,00	350,00	350,00	350,00
764110	Versicherungsbeiträge - Gebäudeversicherungen (K)		F14 Sonstige laufende Auszahlungen	136,98	150,00	150,00	150,00	150,00	150,00
764120	Versicherungsbeiträge - Kfz-Versicherungen (K)		F14 Sonstige laufende Auszahlungen	1.408,47	1.450,00	1.450,00	1.450,00	1.450,00	1.450,00
785600	Auszahlungen für Fahrzeuge, Maschinen und technische Anlagen (K)	11405 Maschinen und techn. Anlagen	F29 Auszahlungen für Sachanlagen	1.245,11					

## Finanzhaushalt nach Produkt und Konto

Produkt-Nr	Bezeichnung			Rechng.-Erg.	Vorjahr	Planjahr	Planjahr	Planjahr	Planjahr
Kontonr	Bezeichnung Konto (K) bzw. Buchungsstelle (B)	Massnahme	Gliederungsposition	Vorvorjahr 2017	2018	2019	2020	2021	2022
Bemerkung									
			Summe Auszahlungen:	18.397,54	20.950,00	17.450,00	16.850,00	17.450,00	16.850,00
			Gesamt 126206 Freiwillige Feuerwehr Wendelsheim:	- 18.397,54	- 20.950,00	- 17.450,00	- 16.850,00	- 17.450,00	- 16.850,00

## Finanzhaushalt nach Produkt und Konto

Produkt-Nr	Bezeichnung			Rechng.-Erg. Vorvorjahr 2017	Vorjahr 2018	Planjahr 2019	Planjahr 2020	Planjahr 2021	Planjahr 2022
Kontonr	Bezeichnung Konto (K) bzw. Buchungsstelle (B)	Massnahme	Gliederungsposition						
	Bemerkung								
<b>126207</b>	<b>Freiwillige Feuerwehr Wöllstein</b>								
681420	vom öffentlichen Bereich - von dem Land (K)	12607 Fahrzeuge f.	F24 Einzahlungen aus Brandbekämpfung/Unfallhilfe Investitionszuwendungen		14.900,00	20.700,00	20.700,00	20.700,00	
	<i>Bem.: Zuwendung HLF 10</i>								
681420	vom öffentlichen Bereich - von dem Land (K)	13202 Fahrzeuge f.	F24 Einzahlungen aus Brandbekämpfung/Unfallhilfe Investitionszuwendungen Nr. 2		31.500,00				
	<i>Bem.: Zuwendung MZF 2</i>								
685610	Einzahlungen für Fahrzeuge Maschinen und technische Anlagen - Einzahlungen aus der Veräußerung von beweglichen Sachen des Anlagevermögens oberhalb der Wertgrenze i. H. v. 410,00 Euro (K)	12605 Neubau eines Feuerwehrgeräteshauses	F26 Sonstige Investitionseinzahlungen				60.000,00	60.000,00	60.000,00
	<i>Bem.: Landeszuschuss geplant</i>								
			<b>Summe Einzahlungen:</b>		<b>46.400,00</b>	<b>20.700,00</b>	<b>80.700,00</b>	<b>80.700,00</b>	<b>60.000,00</b>
701900	Sonstige (u.a. ehrenamtlich Tätige der Feuerwehr) (K)		F9 Personal- und Versorgungsauszahlungen	7.470,00	3.800,00	3.500,00	3.500,00	3.500,00	3.500,00
722100	Aufwendungen für Energie (Heizenergie) (K)		F10 Auszahlungen für Sach- und Dienstleistungen	5.572,92	3.400,00	3.400,00	3.400,00	3.400,00	3.400,00
722110	Aufwendungen für Energie (Stromkosten) (K)		F10 Auszahlungen für Sach- und Dienstleistungen	897,25	1.800,00	1.800,00	1.800,00	1.800,00	1.800,00
722120	Aufwendungen für Wasser, Abwasser und Abfall (K)		F10 Auszahlungen für Sach- und Dienstleistungen	756,52	800,00	1.200,00	1.200,00	1.200,00	1.200,00
722130	Abfallbeseitigung (Bauschutt, Grünabfälle usw) außerhalb der Hausmüllabfuhr (K)		F10 Auszahlungen für Sach- und Dienstleistungen	77,96	50,00	50,00	50,00	50,00	50,00
723130	Unterhaltung der Grundstücke, Außenanlagen, Gebäude und Gebäudeeinrichtungen - Gebäude einschließlich der Bestandteile, die dem Gebäude zuzurechnen sind (K)		F10 Auszahlungen für Sach- und Dienstleistungen	359,58	2.500,00	2.000,00	2.000,00	2.000,00	2.000,00
723510	Fahrzeugunterhaltung - Wartungs- und Instandsetzungskosten (K)		F10 Auszahlungen für Sach- und Dienstleistungen	5.249,05	8.000,00	8.000,00	8.000,00	8.000,00	8.000,00

## Finanzhaushalt nach Produkt und Konto

Produkt-Nr	Bezeichnung			Rechng.-Erg. Vorvorjahr 2017	Vorjahr 2018	Planjahr 2019	Planjahr 2020	Planjahr 2021	Planjahr 2022
Kontonr	Bezeichnung Konto (K) bzw. Buchungsstelle (B)	Massnahme	Gliederungsposition						
	Bemerkung								
723520	Fahrzeugunterhaltung - Betriebs- und Schmierstoffe (K)		F10 Auszahlungen für Sach- und Dienstleistungen	1.701,30	1.800,00	1.800,00	1.800,00	1.800,00	1.800,00
723590	Fahrzeugunterhaltung - Sonstige (K)		F10 Auszahlungen für Sach- und Dienstleistungen	84,30	1.600,00	7.500,00	1.600,00	1.600,00	1.600,00
	<i>Bem.:lt. Mittelanmeldung 2019 (Ergänz. Normbelastung)</i>								
723600	Unterhaltung der Maschinen und technischen Anlagen (K)		F10 Auszahlungen für Sach- und Dienstleistungen	1.312,26	1.600,00	1.000,00	1.000,00	1.000,00	1.000,00
723800	Geringwertige Geräte, Ausstattungs-, Ausrüstungs- und sonstige Gebrauchsgegenstände (K)		F10 Auszahlungen für Sach- und Dienstleistungen	1.373,23	2.500,00	3.500,00	2.500,00	2.500,00	2.500,00
	<i>Bem.:lt. Mittelanmeldung</i>								
724400	Laborbedarf, Werkstättenbedarf, Lebensmittel, Arzneimittel, Verbandstoffe, Sanitätsverbrauchsmaterial, sonstiger Anstaltsbedarf, Saat- und Pflanzgut (K)		F10 Auszahlungen für Sach- und Dienstleistungen	14,90		100,00	100,00	100,00	100,00
724700	Sonstige Verbrauchsmittel (K)		F10 Auszahlungen für Sach- und Dienstleistungen	126,86	200,00	200,00	200,00	200,00	200,00
725430	an den öffentlichen Bereich - an die Gemeinden und Gemeindeverbände (K)		F10 Auszahlungen für Sach- und Dienstleistungen	73,56	150,00	100,00	100,00	100,00	100,00
725510	an den privaten Bereich - an private Unternehmen (K)		F10 Auszahlungen für Sach- und Dienstleistungen	778,94	1.200,00	2.000,00	2.000,00	2.000,00	2.000,00
	<i>Bem.:Verdienstaussfallentschädigung</i>								
741590	an den privaten Bereich - an den sonstigen privaten Bereich (K)		F12 Zuwendungen, Umlagen und sonstige Transferauszahlungen	250,00	300,00				
	<i>Bem.:umgesetzt nach 541900</i>								
741900	Sonstige (K)		F12 Zuwendungen, Umlagen und sonstige Transferauszahlungen			300,00	300,00	300,00	300,00
	<i>Bem.:Kameradsschaftskasse, umgesetzt von 541590</i>								



## Finanzhaushalt nach Produkt und Konto

Produkt-Nr	Bezeichnung			Rechng.-Erg. Vorvorjahr 2017	Vorjahr 2018	Planjahr 2019	Planjahr 2020	Planjahr 2021	Planjahr 2022
Kontonr	Bezeichnung Konto (K) bzw. Buchungsstelle (B)	Massnahme	Gliederungsposition						
	Bemerkung								
761100	Auszahlungen für Personaleinstellungen (K)		F14 Sonstige laufende Auszahlungen	1.727,42	1.200,00	1.200,00	1.200,00	1.200,00	1.200,00
761200	Auszahlungen für Aus- und Fortbildung, Umschulung (K)		F14 Sonstige laufende Auszahlungen	2.793,29	2.600,00	1.200,00	1.200,00	1.200,00	1.200,00
	<i>Bem.:inkl. Führerscheinzuschuss / Mittelanmeldung 2018</i>								
761310	Auszahlungen für übernommene Reisekosten für Dienstreisen und Dienstgänge - Fahrtkostenerstattung (K)		F14 Sonstige laufende Auszahlungen	1,94	50,00	50,00	50,00	50,00	50,00
761500	Auszahlungen für Dienst- und Schutzkleidung, persönliche Ausstattungsgegenstände (K)		F14 Sonstige laufende Auszahlungen	891,00	1.500,00	1.500,00	1.500,00	1.500,00	1.500,00
762100	Mieten, Pachten und Erbbauzinsen (K)		F14 Sonstige laufende Auszahlungen		100,00	100,00	100,00	100,00	100,00
	<i>Bem.:z.B. Containermiete</i>								
762510	Sachverständigen-, Gerichts- und ähnliche Auszahlungen - Vergütungen einschließlich Reisekosten an Sachverständige (K)		F14 Sonstige laufende Auszahlungen	458,75	400,00	1.100,00	400,00	1.100,00	400,00
	<i>Bem.:Elektro- + Brandschutzprüfung (2015, 2017 etc.)</i>								
763410	Telefon, Datenübertragungskosten - Fernmeldegebühren (K)		F14 Sonstige laufende Auszahlungen	683,59	900,00	900,00	900,00	900,00	900,00
763430	Telefon, Datenübertragungskosten - Miete, Leasing (K)		F14 Sonstige laufende Auszahlungen	71,64	100,00	100,00	100,00	100,00	100,00
764110	Versicherungsbeiträge - Gebäudeversicherungen (K)		F14 Sonstige laufende Auszahlungen	165,92	200,00	200,00	200,00	200,00	200,00
764120	Versicherungsbeiträge - Kfz-Versicherungen (K)		F14 Sonstige laufende Auszahlungen	874,01	900,00	900,00	900,00	900,00	900,00
764200	Beiträge zu Wirtschaftsverbänden, Berufsvertretungen und Vereinen (K)		F14 Sonstige laufende Auszahlungen	26,25	50,00	50,00	50,00	50,00	50,00
764300	sonstige Beiträge (K)		F14 Sonstige laufende Auszahlungen	96,53	100,00	100,00	100,00	100,00	100,00
	<i>Bem.:WKB-Straßen</i>								

## Finanzhaushalt nach Produkt und Konto

Produkt-Nr	Bezeichnung			Rechng.-Erg.					
Kontonr	Bezeichnung Konto (K) bzw. Buchungsstelle (B)	Massnahme	Gliederungsposition	Vorvorjahr 2017	Vorjahr 2018	Planjahr 2019	Planjahr 2020	Planjahr 2021	Planjahr 2022
	Bemerkung								
785330	Auszahlungen für Infrastrukturvermögen - Auszahlungen für Baumaßnahmen (K)	12605 Neubau eines Feuerwehrgeräteshauses	F29 Auszahlungen für Sachanlagen		500.000,00	100.000,00	1.000.000,00	700.000,00	
	<i>Bem.:Neubau Feuerwehrgerätehaus / Planungsbeginn 2019</i>								
785600	Auszahlungen für Fahrzeuge, Maschinen und technische Anlagen (K)	12607 Fahrzeuge f. Brandbekämpfung/Unfallhilfe	F29 Auszahlungen für Sachanlagen	9.095,88	165.000,00				
	<i>Bem.:</i>								
	<i>* Ausrüstung HLF 10</i>								
	<i>* Neuanschaffung HLF 10 - Mittelübertrag aus 2016, 2017 und 2018</i>								
785600	Auszahlungen für Fahrzeuge, Maschinen und technische Anlagen (K)	13202 Fahrzeuge f. Brandbekämpfung/Unfallhilfe Nr. 2	F29 Auszahlungen für Sachanlagen		100.000,00	47.000,00			
	<i>Bem.:</i>								
	<i>* Neuanschaffung MZF 2; Ansatzerhöhung lt. Mittelanmeldung 2019</i>								
	<i>* Rollcontainer MZF 2 lt. Mittelanmeldung 2019</i>								
785710	Auszahlungen für Betriebs- und Geschäftsausstattung, Pflanzen und Tiere und geringwertige Vermögensgegenstände - Auszahlungen für bewegliche Sachen des Anlagevermögens oberhalb der Wertgrenze i.H.v. 410,00 Euro (K)	12606 Ergänzung der technischen Ausstattung inkl. Werkstatteinrichtung	F29 Auszahlungen für Sachanlagen		1.500,00				
	<i>Bem.:Wärmebildkamera</i>								
785720	Auszahlungen für Betriebs- und Geschäftsausstattung, Pflanzen und Tiere und geringwertige Vermögensgegenstände - Auszahlungen für bewegliche Sachen des Anlagevermögens unterhalb der Wertgrenze i.H.v. 410,00 Euro (K)	12606 Ergänzung der technischen Ausstattung inkl. Werkstatteinrichtung	F29 Auszahlungen für Sachanlagen	351,81					
		<b>Summe Auszahlungen:</b>		<b>43.336,66</b>	<b>804.300,00</b>	<b>190.850,00</b>	<b>1.036.250,00</b>	<b>736.950,00</b>	<b>36.250,00</b>
		<b>Gesamt 126207 Freiwillige Feuerwehr Wöllstein:</b>		<b>- 43.336,66</b>	<b>- 757.900,00</b>	<b>- 170.150,00</b>	<b>- 955.550,00</b>	<b>- 656.250,00</b>	<b>23.750,00</b>

## Finanzhaushalt nach Produkt und Konto

Produkt-Nr	Bezeichnung			Rechng.-Erg. Vorvorjahr 2017	Vorjahr 2018	Planjahr 2019	Planjahr 2020	Planjahr 2021	Planjahr 2022
Kontonr	Bezeichnung Konto (K) bzw. Buchungsstelle (B)	Massnahme	Gliederungsposition						
	Bemerkung								
<b>126208</b>	<b>Freiwillige Feuerwehr Wonsheim</b>								
681420	vom öffentlichen Bereich - von dem Land (K)	12801 Umbau FGH Wonsheim	F24 Einzahlungen aus Investitionszuwendungen	3.812,00	3.800,00	3.800,00			
	<i>Bem.: Zuschuss 2016 = 11.600 €</i>								
			<b>Summe Einzahlungen:</b>	<b>3.812,00</b>	<b>3.800,00</b>	<b>3.800,00</b>			
701900	Sonstige (u.a. ehrenamtlich Tätige der Feuerwehr) (K)		F9 Personal- und Versorgungsauszahlungen	2.520,00	1.300,00	2.300,00	2.300,00	2.300,00	2.300,00
722100	Aufwendungen für Energie (Heizenergie) (K)		F10 Auszahlungen für Sach- und Dienstleistungen	2.640,19	1.200,00	2.400,00	2.400,00	2.400,00	2.400,00
722110	Aufwendungen für Energie (Stromkosten) (K)		F10 Auszahlungen für Sach- und Dienstleistungen		1.400,00	1.700,00	1.700,00	1.700,00	1.700,00
722120	Aufwendungen für Wasser, Abwasser und Abfall (K)		F10 Auszahlungen für Sach- und Dienstleistungen	291,62	300,00	400,00	400,00	400,00	400,00
723130	Unterhaltung der Grundstücke, Außenanlagen, Gebäude und Gebäudeeinrichtungen - Gebäude einschließlich der Bestandteile, die dem Gebäude zuzurechnen sind (K)		F10 Auszahlungen für Sach- und Dienstleistungen	7.094,59	1.000,00	1.000,00	1.000,00	1.000,00	1.000,00
723510	Fahrzeugunterhaltung - Wartungs- und Instandsetzungskosten (K)		F10 Auszahlungen für Sach- und Dienstleistungen	5.017,37	1.800,00	1.800,00	1.800,00	1.800,00	1.800,00
723520	Fahrzeugunterhaltung - Betriebs- und Schmierstoffe (K)		F10 Auszahlungen für Sach- und Dienstleistungen	404,97	500,00	500,00	500,00	500,00	500,00
723590	Fahrzeugunterhaltung - Sonstige (K)		F10 Auszahlungen für Sach- und Dienstleistungen		200,00	200,00	200,00	200,00	200,00
	<i>Bem.:z.B. Ergänz. Normbeladung</i>								
723600	Unterhaltung der Maschinen und technischen Anlagen (K)		F10 Auszahlungen für Sach- und Dienstleistungen	360,59	300,00	400,00	400,00	400,00	400,00

## Finanzhaushalt nach Produkt und Konto

Produkt-Nr	Bezeichnung			Rechng.-Erg. Vorvorjahr 2017	Vorjahr 2018	Planjahr 2019	Planjahr 2020	Planjahr 2021	Planjahr 2022
Kontonr	Bezeichnung Konto (K) bzw. Buchungsstelle (B)	Massnahme	Gliederungsposition						
	Bemerkung								
723800	Geringwertige Geräte, Ausstattungs-, Ausrüstungs- und sonstige Gebrauchsgegenstände (K) <i>Bem.:lt. Mittelanmeldung 2019</i>		F10 Auszahlungen für Sach- und Dienstleistungen	156,59	1.400,00	2.000,00	1.000,00	1.000,00	1.000,00
725430	an den öffentlichen Bereich - an die Gemeinden und Gemeindeverbände (K)		F10 Auszahlungen für Sach- und Dienstleistungen	128,72	300,00	100,00	100,00	100,00	100,00
725510	an den privaten Bereich - an private Unternehmen (K) <i>Bem.:Verdienstausschädigung</i>		F10 Auszahlungen für Sach- und Dienstleistungen	4.041,27	1.500,00	3.000,00	3.000,00	3.000,00	3.000,00
741590	an den privaten Bereich - an den sonstigen privaten Bereich (K) <i>Bem.:umgesetzt nach 541900</i>		F12 Zuwendungen, Umlagen und sonstige Transferauszahlungen	330,00	350,00				
741900	Sonstige (K) <i>Bem.:Kameradschaftskasse, umgesetzt von 541590</i>		F12 Zuwendungen, Umlagen und sonstige Transferauszahlungen			350,00	350,00	350,00	350,00
761100	Auszahlungen für Personaleinstellungen (K)		F14 Sonstige laufende Auszahlungen	760,26	600,00	800,00	800,00	800,00	800,00
761200	Auszahlungen für Aus- und Fortbildung, Umschulung (K) <i>Bem.:inkl. Führerscheinzuschuss</i>		F14 Sonstige laufende Auszahlungen	89,13	1.000,00	1.000,00	1.000,00	1.000,00	1.000,00
761310	Auszahlungen für übernommene Reisekosten für Dienstreisen und Dienstgänge - Fahrtkostenerstattung (K)		F14 Sonstige laufende Auszahlungen		50,00	50,00	50,00	50,00	50,00
761500	Auszahlungen für Dienst- und Schutzkleidung, persönliche Ausrüstungsgegenstände (K)		F14 Sonstige laufende Auszahlungen	1.123,76	800,00	800,00	800,00	800,00	800,00
762510	Sachverständigen-, Gerichts- und ähnliche Auszahlungen - Vergütungen einschließlich Reisekosten an Sachverständige (K) <i>Bem.:Elektro- + Brandschutzprüfung (2015, 2017 etc.)</i>		F14 Sonstige laufende Auszahlungen	54,78	200,00	800,00	200,00	800,00	200,00
763410	Telefon, Datenübertragungskosten - Fernmeldegebühren (K)		F14 Sonstige laufende Auszahlungen	440,59	500,00	500,00	500,00	500,00	500,00

## Finanzhaushalt nach Produkt und Konto

Produkt-Nr	Bezeichnung			Rechng.-Erg. Vorvorjahr 2017	Vorjahr 2018	Planjahr 2019	Planjahr 2020	Planjahr 2021	Planjahr 2022
Kontonr	Bezeichnung Konto (K) bzw. Buchungsstelle (B)	Massnahme	Gliederungsposition						
	Bemerkung								
764110	Versicherungsbeiträge - Gebäudeversicherungen (K)		F14 Sonstige laufende Auszahlungen	118,78	150,00	150,00	150,00	150,00	150,00
764120	Versicherungsbeiträge - Kfz-Versicherungen (K)		F14 Sonstige laufende Auszahlungen	483,99	500,00	550,00	550,00	550,00	550,00
764200	Beiträge zu Wirtschaftsverbänden, Berufsvertretungen und Vereinen (K)		F14 Sonstige laufende Auszahlungen	15,00	50,00	50,00	50,00	50,00	50,00
785230	Auszahlungen für Baumaßnahmen (K)	12801 Umbau FGH Wonsheim	F29 Auszahlungen für Sachanlagen	2.694,04					
785710	Auszahlungen für Betriebs- und Geschäftsausstattung, Pflanzen und Tiere und geringwertige Vermögensgegenstände - Auszahlungen für bewegliche Sachen des Anlagevermögens oberhalb der Wertgrenze i.H.v. 410,00 Euro (K)	12606 Ergänzung der technischen Ausstattung inkl. Werkstatteinrichtung	F29 Auszahlungen für Sachanlagen	1.167,39	2.000,00	3.600,00			
	<i>Bem.:Wärmebildkamera + LED-Lichtmastleuchte lt. Mittelanmeldung 2019</i>								
785720	Auszahlungen für Betriebs- und Geschäftsausstattung, Pflanzen und Tiere und geringwertige Vermögensgegenstände - Auszahlungen für bewegliche Sachen des Anlagevermögens unterhalb der Wertgrenze i.H.v. 410,00 Euro (K)	104 EDV - Geräteausstattung	F29 Auszahlungen für Sachanlagen	224,00					
			<b>Summe Auszahlungen:</b>	<b>30.157,63</b>	<b>17.400,00</b>	<b>24.450,00</b>	<b>19.250,00</b>	<b>19.850,00</b>	<b>19.250,00</b>
			<b>Gesamt 126208 Freiwillige Feuerwehr Wonsheim:</b>	<b>- 26.345,63</b>	<b>- 13.600,00</b>	<b>- 20.650,00</b>	<b>- 19.250,00</b>	<b>- 19.850,00</b>	<b>- 19.250,00</b>

## Finanzhaushalt nach Produkt und Konto

Produkt-Nr	Bezeichnung			Rechng.-Erg.					
Kontonr	Bezeichnung Konto (K) bzw. Buchungsstelle (B)	Massnahme	Gliederungsposition	Vorvorjahr 2017	Vorjahr 2018	Planjahr 2019	Planjahr 2020	Planjahr 2021	Planjahr 2022
	Bemerkung								
<b>201100</b>	<b>Allgemeine Schulverwaltung</b>								
702110	Beamte - Dienstbezüge (K)		F9 Personal- und Versorgungsauszahlungen	13.611,38	13.830,00	15.470,00	15.630,00	15.920,00	16.240,00
702210	Arbeitnehmer - Vergütungen (K)		F9 Personal- und Versorgungsauszahlungen		51.670,00				
703100	Beamte (K)		F9 Personal- und Versorgungsauszahlungen	2.532,62	2.630,00	3.220,00	3.250,00	3.310,00	3.380,00
703200	Arbeitnehmer (K)		F9 Personal- und Versorgungsauszahlungen		4.380,00				
704200	Arbeitnehmer (K)		F9 Personal- und Versorgungsauszahlungen		10.610,00				
705100	Beamte (K)		F9 Personal- und Versorgungsauszahlungen		780,00	790,00	800,00	820,00	830,00
706290	Arbeitnehmer - Sonstige (K)		F9 Personal- und Versorgungsauszahlungen			50,00	50,00	50,00	50,00
723510	Fahrzeugunterhaltung - Wartungs- und Instandsetzungskosten (K)		F10 Auszahlungen für Sach- und Dienstleistungen		200,00				
	<i>Bem.: VW Caddy / AZ - 6481 = umgesetzt nach Prod. 111200</i>								
723520	Fahrzeugunterhaltung - Betriebs- und Schmierstoffe (K)		F10 Auszahlungen für Sach- und Dienstleistungen	65,38	300,00	200,00	200,00	200,00	200,00
	<i>Bem.: VW Caddy / AZ - 6481</i>								
761310	Auszahlungen für übernommene Reisekosten für Dienstreisen und Dienstgänge - Fahrtkostenerstattung (K)		F14 Sonstige laufende Auszahlungen	12,58	50,00	50,00	50,00	50,00	50,00
			<b>Summe Auszahlungen:</b>	<b>16.221,96</b>	<b>84.450,00</b>	<b>19.780,00</b>	<b>19.980,00</b>	<b>20.350,00</b>	<b>20.750,00</b>
			<b>Gesamt 201100 Allgemeine Schulverwaltung:</b>	<b>- 16.221,96</b>	<b>- 84.450,00</b>	<b>- 19.780,00</b>	<b>- 19.980,00</b>	<b>- 20.350,00</b>	<b>- 20.750,00</b>

## Finanzhaushalt nach Produkt und Konto

Produkt-Nr	Bezeichnung			Rechng.-Erg. Vorvorjahr 2017	Vorjahr 2018	Planjahr 2019	Planjahr 2020	Planjahr 2021	Planjahr 2022
Kontonr	Bezeichnung Konto (K) bzw. Buchungsstelle (B)	Massnahme	Gliederungsposition						
	Bemerkung								
<b>201200</b>	<b>Schulbuchausleihe</b>								
614420	vom öffentlichen Bereich - vom Land (K)		F2 Zuwendungen, allgemeine Umlagen und sonstige Transfereinzahlungen	21.091,81	25.000,00	26.000,00	26.000,00	26.000,00	26.000,00
632100	Entgelte für die Benutzung von öffentlichen Einrichtungen und für wirtschaftliche Dienstleistungen (K)		F4 Öffentlich-rechtliche Leistungsentgelte	5.211,18	6.000,00	6.000,00	6.000,00	6.000,00	6.000,00
642420	vom öffentlichen Bereich - vom Land (K)		F6 Kostenerstattungen und Kostenumlagen	8.879,76	9.000,00	9.000,00	9.000,00	9.000,00	9.000,00
	<i>Bem.: Verwaltungskostenbeitrag</i>								
642590	vom privaten Bereich - vom sonstigen privaten Bereich (K)		F6 Kostenerstattungen und Kostenumlagen	1.266,25	1.000,00				
	<i>Bem.: umgesetzt nach 442900</i>								
642900	von Sonstigen (K)		F6 Kostenerstattungen und Kostenumlagen			1.000,00	1.000,00	1.000,00	1.000,00
	<i>Bem.: umgesetzt von 442590</i>								
			<b>Summe Einzahlungen:</b>	<b>36.449,00</b>	<b>41.000,00</b>	<b>42.000,00</b>	<b>42.000,00</b>	<b>42.000,00</b>	<b>42.000,00</b>
724500	Verbrauchsmittel an Schulen: Lehr- und Unterrichtsmittel (Landkarten, Filme, Zeichnungen, physikalische und chemische Stoffe), Schulbücher, Werkstoffe (K)		F10 Auszahlungen für Sach- und Dienstleistungen	25.855,73	25.000,00	26.000,00	26.000,00	26.000,00	26.000,00
725420	an den öffentlichen Bereich - an das Land (K)		F10 Auszahlungen für Sach- und Dienstleistungen	10.300,00	6.000,00	6.000,00	6.000,00	6.000,00	6.000,00
729200	Sonstige Auszahlungen für Dienstleistungen (K)		F10 Auszahlungen für Sach- und Dienstleistungen	1.210,55	1.500,00	1.500,00	1.500,00	1.500,00	1.500,00
763100	Büromaterial (K)		F14 Sonstige laufende Auszahlungen		250,00	200,00	200,00	200,00	200,00
			<b>Summe Auszahlungen:</b>	<b>37.366,28</b>	<b>32.750,00</b>	<b>33.700,00</b>	<b>33.700,00</b>	<b>33.700,00</b>	<b>33.700,00</b>
			<b>Gesamt 201200 Schulbuchausleihe:</b>	<b>- 917,28</b>	<b>8.250,00</b>	<b>8.300,00</b>	<b>8.300,00</b>	<b>8.300,00</b>	<b>8.300,00</b>

## Finanzhaushalt nach Produkt und Konto

Produkt-Nr	Bezeichnung			Rechng.-Erg.					
Kontonr	Bezeichnung Konto (K) bzw. Buchungsstelle (B)	Massnahme	Gliederungsposition	Vorvorjahr 2017	Vorjahr 2018	Planjahr 2019	Planjahr 2020	Planjahr 2021	Planjahr 2022
	Bemerkung								
<b>211110</b>	<b>Grundschule Gau-Bickelheim</b>								
635100	Beteiligung Schülerbetreuungskosten (K)		F4 Öffentlich-rechtliche Leistungsentgelte	121,00					
641400	Beteiligung Essenskosten (K)		F5 Privatrechtliche Leistungsentgelte	11,00					
662900	Sonstige (K)		F7 Sonstige laufende Einzahlungen	250,00					
			<b>Summe Einzahlungen:</b>	<b>382,00</b>					
702210	Arbeitnehmer - Vergütungen (K)		F9 Personal- und Versorgungsauszahlungen	43.042,36	44.080,00	46.040,00	46.500,00	47.380,00	48.330,00
702220	Arbeitnehmer - Leistungszulagen (K)		F9 Personal- und Versorgungsauszahlungen	669,66	300,00	700,00	700,00	700,00	700,00
703200	Arbeitnehmer (K)		F9 Personal- und Versorgungsauszahlungen	3.496,86	3.520,00	3.680,00	3.710,00	3.780,00	3.860,00
704200	Arbeitnehmer (K)		F9 Personal- und Versorgungsauszahlungen	8.785,82	8.840,00	9.240,00	9.330,00	9.510,00	9.700,00
706290	Arbeitnehmer - Sonstige (K)		F9 Personal- und Versorgungsauszahlungen	76,68	100,00	100,00	100,00	100,00	100,00
722100	Aufwendungen für Energie (Heizenergie) (K)		F10 Auszahlungen für Sach- und Dienstleistungen	23.105,75	18.000,00	12.000,00	12.000,00	12.000,00	12.000,00
722110	Aufwendungen für Energie (Stromkosten) (K)		F10 Auszahlungen für Sach- und Dienstleistungen	3.537,16	5.000,00	4.000,00	4.000,00	4.000,00	4.000,00
722120	Aufwendungen für Wasser, Abwasser und Abfall (K)		F10 Auszahlungen für Sach- und Dienstleistungen	2.190,80	2.500,00	2.500,00	2.500,00	2.500,00	2.500,00
722130	Abfallbeseitigung (Bauschutt, Grünabfälle usw) außerhalb der Hausmüllabfuhr (K)		F10 Auszahlungen für Sach- und Dienstleistungen	109,48	250,00	150,00	150,00	150,00	150,00
723120	Unterhaltung der Grundstücke, Außenanlagen, Gebäude und Gebäudeeinrichtungen - Außenanlagen (K)		F10 Auszahlungen für Sach- und Dienstleistungen	2.226,63	5.500,00	2.000,00	2.000,00	2.000,00	2.000,00



## Finanzhaushalt nach Produkt und Konto

Produkt-Nr	Bezeichnung			Rechng.-Erg.					
Kontonr	Bezeichnung Konto (K) bzw. Buchungsstelle (B)	Massnahme	Gliederungsposition	Vorvorjahr 2017	Vorjahr 2018	Planjahr 2019	Planjahr 2020	Planjahr 2021	Planjahr 2022
	Bemerkung								
723130	Unterhaltung der Grundstücke, Außenanlagen, Gebäude und Gebäudeeinrichtungen - Gebäude einschließlich der Bestandteile, die dem Gebäude zuzurechnen sind (K)		F10 Auszahlungen für Sach- und Dienstleistungen	2.940,93	92.000,00	62.000,00	3.000,00	3.000,00	3.000,00
	<i>Bem.:lt. Mittelanmeldung 2019</i>								
723600	Unterhaltung der Maschinen und technischen Anlagen (K)		F10 Auszahlungen für Sach- und Dienstleistungen	257,62	300,00	400,00	400,00	400,00	400,00
723800	Geringwertige Geräte, Ausstattungs-, Ausrüstungs- und sonstige Gebrauchsgegenstände (K)		F10 Auszahlungen für Sach- und Dienstleistungen	1.152,52	800,00	900,00	900,00	900,00	900,00
724400	Laborbedarf, Werkstättenbedarf, Lebensmittel, Arzneimittel, Verbandstoffe, Sanitätsverbrauchsmaterial, sonstiger Anstaltsbedarf, Saat- und Pflanzgut (K)		F10 Auszahlungen für Sach- und Dienstleistungen	396,31	400,00	400,00	400,00	400,00	400,00
724500	Verbrauchsmittel an Schulen: Lehr- und Unterrichtsmittel (Landkarten, Filme, Zeichnungen, physikalische und chemische Stoffe), Schulbücher, Werkstoffe (K)		F10 Auszahlungen für Sach- und Dienstleistungen	1.795,47	3.000,00	3.000,00	3.000,00	3.000,00	3.000,00
724510	Spiel- und Bastelmaterial (K)		F10 Auszahlungen für Sach- und Dienstleistungen	153,85	300,00	300,00	300,00	300,00	300,00
724700	Sonstige Verbrauchsmittel (K)		F10 Auszahlungen für Sach- und Dienstleistungen	1.801,39	1.600,00	600,00	600,00	600,00	600,00
724800	Sonstige bezogene Leistungen - (u.a. Sportstätten- und Schwimmbadfahrten, VG-Bus und sonstige Beförderungsleistungen) (K)		F10 Auszahlungen für Sach- und Dienstleistungen	1.901,40	2.200,00	2.000,00	2.000,00	2.000,00	2.000,00
	<i>Bem.:Schwimmbadfahrten etc.</i>								
724900	sonstige Auszahlungen für Sachleistungen (K)		F10 Auszahlungen für Sach- und Dienstleistungen	35,00	100,00				

## Finanzhaushalt nach Produkt und Konto

Produkt-Nr	Bezeichnung			Rechng.-Erg. Vorvorjahr 2017	Vorjahr 2018	Planjahr 2019	Planjahr 2020	Planjahr 2021	Planjahr 2022
Kontonr	Bezeichnung Konto (K) bzw. Buchungsstelle (B)	Massnahme	Gliederungsposition						
	Bemerkung								
725430	an den öffentlichen Bereich - an die Gemeinden und Gemeindeverbände (K)		F10 Auszahlungen für Sach- und Dienstleistungen	2.776,71	3.000,00	3.000,00	3.000,00	3.000,00	3.000,00
725900	an Sonstige (K)		F10 Auszahlungen für Sach- und Dienstleistungen	6.025,08	7.500,00	7.500,00	7.500,00	7.500,00	7.500,00
	<i>Bem.:FSJ-ler</i>								
729200	Sonstige Auszahlungen für Dienstleistungen (K)		F10 Auszahlungen für Sach- und Dienstleistungen	2.456,21	1.500,00	1.500,00	1.500,00	1.500,00	1.500,00
	<i>Bem.:EDV-Betreuung + Kopierer-Betreuung</i>								
729210	Aufwendungen für Dienstleistungen (z.B. Gebäudereinigung u.ä.) (K)		F10 Auszahlungen für Sach- und Dienstleistungen			19.300,00	19.800,00	20.500,00	21.000,00
	<i>Bem.:Reinigungsleistung durch Fremdfirma</i>								
761100	Auszahlungen für Personaleinstellungen (K)		F14 Sonstige laufende Auszahlungen	13,00	100,00	50,00	50,00	50,00	50,00
761200	Auszahlungen für Aus- und Fortbildung, Umschulung (K)		F14 Sonstige laufende Auszahlungen	20,00	100,00	50,00	50,00	50,00	50,00
761310	Auszahlungen für übernommene Reisekosten für Dienstreisen und Dienstgänge - Fahrtkostenerstattung (K)		F14 Sonstige laufende Auszahlungen	1,44	50,00	50,00	50,00	50,00	50,00
762100	Mieten, Pachten und Erbbauzinsen (K)		F14 Sonstige laufende Auszahlungen			1.200,00			
	<i>Bem.:Projekt "Veeh-Harfe"</i>								
762200	Leasing (K)		F14 Sonstige laufende Auszahlungen	1.428,00	1.600,00	1.500,00	1.500,00	1.500,00	1.500,00
	<i>Bem.:Kopierer</i>								
762410	Datenverarbeitung - laufende Lizenzzahlungen (K)		F14 Sonstige laufende Auszahlungen	527,90	500,00	1.000,00	1.000,00	1.000,00	1.000,00
762430	Datenverarbeitung - Unterhaltung Software, Updates (K)		F14 Sonstige laufende Auszahlungen		100,00				
	<i>Bem.:umgesetzt 562410</i>								

## Finanzhaushalt nach Produkt und Konto

Produkt-Nr	Bezeichnung			Rechng.-Erg. Vorvorjahr 2017	Vorjahr 2018	Planjahr 2019	Planjahr 2020	Planjahr 2021	Planjahr 2022
Kontonr	Bezeichnung Konto (K) bzw. Buchungsstelle (B)	Massnahme	Gliederungsposition						
	Bemerkung								
762510	Sachverständigen-, Gerichts- und ähnliche Auszahlungen - Vergütungen einschließlich Reisekosten an Sachverständige (K) <i>Bem.:Elektro- + Brandschutzprüfung (2015, 2017) etc.</i>		F14 Sonstige laufende Auszahlungen	1.419,85	500,00	5.000,00	2.500,00	5.000,00	2.500,00
763100	Büromaterial (K) <i>Bem.:lt. Mittelanmeldung 2019</i>		F14 Sonstige laufende Auszahlungen	1.780,38	2.000,00	1.600,00	1.600,00	1.600,00	1.600,00
763210	Fachliteratur, Zeitschriften - Bücher (K)		F14 Sonstige laufende Auszahlungen	330,41	350,00	350,00	350,00	350,00	350,00
763310	Porto und Versandkosten - Porto (K)		F14 Sonstige laufende Auszahlungen	69,30	100,00	100,00	100,00	100,00	100,00
763410	Telefon, Datenübertragungskosten - Fernmeldegebühren (K)		F14 Sonstige laufende Auszahlungen	661,47	900,00	900,00	900,00	900,00	900,00
763460	Telefon, Datenübertragungskosten - Rundfunk- und Fernsehgebühren (K) <i>Bem.:Reduzierung wg. Umstellung Gebührenstruktur</i>		F14 Sonstige laufende Auszahlungen	69,96	100,00	100,00	100,00	100,00	100,00
763530	öffentliche Bekanntmachungen - Internet-Präsenz, Homepage (K)		F14 Sonstige laufende Auszahlungen		200,00	200,00	200,00	200,00	200,00
763600	Öffentlichkeitsarbeit (K)		F14 Sonstige laufende Auszahlungen	48,00	200,00	200,00	200,00	200,00	200,00
763900	Sonstige (K)		F14 Sonstige laufende Auszahlungen	39,66	50,00				
764110	Versicherungsbeiträge - Gebäudeversicherungen (K)		F14 Sonstige laufende Auszahlungen	1.022,73	1.100,00	1.200,00	1.200,00	1.200,00	1.200,00
764140	Versicherungsbeiträge - Unfallversicherungen (K)		F14 Sonstige laufende Auszahlungen	66,59	100,00	100,00	100,00	100,00	100,00
784100	Auszahlungen für Konzessionen, Lizenzen und andere Schutzrechte (K) <i>Bem.:Mittelanmeldung 2019</i>	105 Software	F28 Auszahlungen für immaterielle Vermögensgegenstände	1.029,12		1.600,00			

## Finanzhaushalt nach Produkt und Konto

Produkt-Nr	Bezeichnung			Rechng.-Erg.					
Kontonr	Bezeichnung Konto (K) bzw. Buchungsstelle (B)	Massnahme	Gliederungsposition	Vorvorjahr 2017	Vorjahr 2018	Planjahr 2019	Planjahr 2020	Planjahr 2021	Planjahr 2022
	Bemerkung								
785710	Auszahlungen für Betriebs- und Geschäftsausstattung, Pflanzen und Tiere und geringwertige Vermögensgegenstände - Auszahlungen für bewegliche Sachen des Anlagevermögens oberhalb der Wertgrenze i.H.v. 410,00 Euro (K)	104 EDV - Geräteausstattung	F29 Auszahlungen für Sachanlagen	6.184,08	7.500,00	5.000,00			
	<i>Bem.:Mittelanmeldung 2019 / Verwaltungsserver u.a.</i>								
785710	Auszahlungen für Betriebs- und Geschäftsausstattung, Pflanzen und Tiere und geringwertige Vermögensgegenstände - Auszahlungen für bewegliche Sachen des Anlagevermögens oberhalb der Wertgrenze i.H.v. 410,00 Euro (K)	107 Spiel- und Sportgeräte - Neu- u. Ersatzbeschaffung	F29 Auszahlungen für Sachanlagen	5.975,94		3.000,00			
	<i>Bem.:Mittelanmeldung 2019 / neues Spielgerät für die Wiese</i>								
785710	Auszahlungen für Betriebs- und Geschäftsausstattung, Pflanzen und Tiere und geringwertige Vermögensgegenstände - Auszahlungen für bewegliche Sachen des Anlagevermögens oberhalb der Wertgrenze i.H.v. 410,00 Euro (K)	111 Organisations- und Arbeitsmittel	F29 Auszahlungen für Sachanlagen						
785710	Auszahlungen für Betriebs- und Geschäftsausstattung, Pflanzen und Tiere und geringwertige Vermögensgegenstände - Auszahlungen für bewegliche Sachen des Anlagevermögens oberhalb der Wertgrenze i.H.v. 410,00 Euro (K)	20101 Ergänzung u. Erneuerung der Schulmöbelausstattung	F29 Auszahlungen für Sachanlagen	8.112,66	5.000,00				
	<i>Bem.:Klassenmöbel</i>								

## Finanzhaushalt nach Produkt und Konto

Produkt-Nr	Bezeichnung			Rechng.-Erg.					
Kontonr	Bezeichnung Konto (K) bzw. Buchungsstelle (B)	Massnahme	Gliederungsposition	Vorvorjahr 2017	Vorjahr 2018	Planjahr 2019	Planjahr 2020	Planjahr 2021	Planjahr 2022
	Bemerkung								
785720	Auszahlungen für Betriebs- und Geschäftsausstattung, Pflanzen und Tiere und geringwertige Vermögensgegenstände - Auszahlungen für bewegliche Sachen des Anlagevermögens unterhalb der Wertgrenze i.H.v. 410,00 Euro (K)	111 Organisations- und Arbeitsmittel	F29 Auszahlungen für Sachanlagen	406,00					
			<b>Summe Auszahlungen:</b>	<b>138.140,18</b>	<b>221.340,00</b>	<b>204.510,00</b>	<b>133.290,00</b>	<b>137.620,00</b>	<b>136.840,00</b>
			<b>Gesamt 211110 Grundschule Gau-Bickelheim:</b>	<b>- 137.758,18</b>	<b>- 221.340,00</b>	<b>- 204.510,00</b>	<b>- 133.290,00</b>	<b>- 137.620,00</b>	<b>- 136.840,00</b>

## Finanzhaushalt nach Produkt und Konto

Produkt-Nr	Bezeichnung			Rechng.-Erg. Vorvorjahr 2017	Vorjahr 2018	Planjahr 2019	Planjahr 2020	Planjahr 2021	Planjahr 2022
Kontonr	Bezeichnung Konto (K) bzw. Buchungsstelle (B)	Massnahme	Gliederungsposition						
	Bemerkung								
<b>211111</b>	<b>Grundschule Gau-Bickelheim - Turnhalle</b>								
723130	Unterhaltung der Grundstücke, Außenanlagen, Gebäude und Gebäudeeinrichtungen - Gebäude einschließlich der Bestandteile, die dem Gebäude zuzurechnen sind (K)		F10 Auszahlungen für Sach- und Dienstleistungen	15.673,26	25.000,00	17.500,00	2.500,00	2.500,00	2.500,00
	<i>Bem.:lt. Mittelanmeldung 2019</i>								
723700	Unterhaltung der Betriebs- und Geschäftsausstattung (K)		F10 Auszahlungen für Sach- und Dienstleistungen	672,79	4.000,00	800,00	800,00	800,00	800,00
723800	Geringwertige Geräte, Ausstattungs-, Ausrüstungs- und sonstige Gebrauchsgegenstände (K)		F10 Auszahlungen für Sach- und Dienstleistungen			400,00	400,00	400,00	400,00
724500	Verbrauchsmittel an Schulen: Lehr- und Unterrichtsmittel (Landkarten, Filme, Zeichnungen, physikalische und chemische Stoffe), Schulbücher, Werkstoffe (K)		F10 Auszahlungen für Sach- und Dienstleistungen	293,71	400,00				
	<i>Bem.:umgesetzt 523800</i>								
725430	an den öffentlichen Bereich - an die Gemeinden und Gemeindeverbände (K)		F10 Auszahlungen für Sach- und Dienstleistungen	294,22		300,00	300,00	300,00	300,00
762510	Sachverständigen-, Gerichts- und ähnliche Auszahlungen - Vergütungen einschließlich Reisekosten an Sachverständige (K)		F14 Sonstige laufende Auszahlungen	704,16	100,00	3.000,00	3.000,00	3.000,00	3.000,00
785710	Auszahlungen für Betriebs- und Geschäftsausstattung, Pflanzen und Tiere und geringwertige Vermögensgegenstände - Auszahlungen für bewegliche Sachen des Anlagevermögens oberhalb der Wertgrenze i.H.v. 410,00 Euro (K)	107 Spiel- und Sportgeräte - Neu- u. Ersatzbeschaffung	F29 Auszahlungen für Sachanlagen				3.000,00		
	<i>Bem.:Mittelanmeldung 2019 / neue Sportgeräte</i>								
			<b>Summe Auszahlungen:</b>	<b>17.638,14</b>	<b>29.500,00</b>	<b>25.000,00</b>	<b>7.000,00</b>	<b>7.000,00</b>	<b>7.000,00</b>
	<b>Gesamt 211111 Grundschule Gau-Bickelheim - Turnhalle:</b>			<b>- 17.638,14</b>	<b>- 29.500,00</b>	<b>- 25.000,00</b>	<b>- 7.000,00</b>	<b>- 7.000,00</b>	<b>- 7.000,00</b>

## Finanzhaushalt nach Produkt und Konto

Produkt-Nr	Bezeichnung			Rechng.-Erg. Vorvorjahr 2017	Vorjahr 2018	Planjahr 2019	Planjahr 2020	Planjahr 2021	Planjahr 2022
Kontonr	Bezeichnung Konto (K) bzw. Buchungsstelle (B)	Massnahme	Gliederungsposition						
	Bemerkung								
<b>211112</b>	<b>Grundschule Gau-Bickelheim - Hausmeistergebäude</b>								
641200	Mieten und Pachten (K)		F5 Privatrechtliche Leistungsentgelte	3.990,96	4.000,00	4.300,00	4.300,00	4.300,00	4.300,00
642590	vom privaten Bereich - vom sonstigen privaten Bereich (K)		F6 Kostenerstattungen und Kostenumlagen	864,00	900,00				
	<i>Bem.: umgesetzt nach 442900</i>								
642900	von Sonstigen (K)		F6 Kostenerstattungen und Kostenumlagen			900,00	900,00	900,00	900,00
	<i>Bem.: umgesetzt von 442590</i>								
			<b>Summe Einzahlungen:</b>	<b>4.854,96</b>	<b>4.900,00</b>	<b>5.200,00</b>	<b>5.200,00</b>	<b>5.200,00</b>	<b>5.200,00</b>
722120	Aufwendungen für Wasser, Abwasser und Abfall (K)		F10 Auszahlungen für Sach- und Dienstleistungen	797,15	500,00	500,00	500,00	500,00	500,00
723130	Unterhaltung der Grundstücke, Außenanlagen, Gebäude und Gebäudeeinrichtungen - Gebäude einschließlich der Bestandteile, die dem Gebäude zuzurechnen sind (K)		F10 Auszahlungen für Sach- und Dienstleistungen	1.404,03	7.000,00	7.000,00	500,00	500,00	500,00
	<i>Bem.:lt. Mittelanmeldung 2019 / Heizung</i>								
762510	Sachverständigen-, Gerichts- und ähnliche Auszahlungen - Vergütungen einschließlich Reisekosten an Sachverständige (K)		F14 Sonstige laufende Auszahlungen	275,85	100,00	100,00	100,00	100,00	100,00
768100	Grundsteuer (K)		F14 Sonstige laufende Auszahlungen	150,23	150,00	150,00	150,00	150,00	150,00
			<b>Summe Auszahlungen:</b>	<b>2.627,26</b>	<b>7.750,00</b>	<b>7.750,00</b>	<b>1.250,00</b>	<b>1.250,00</b>	<b>1.250,00</b>
	<b>Gesamt 211112 Grundschule Gau-Bickelheim - Hausmeistergebäude:</b>			<b>2.227,70</b>	<b>- 2.850,00</b>	<b>- 2.550,00</b>	<b>3.950,00</b>	<b>3.950,00</b>	<b>3.950,00</b>

## Finanzhaushalt nach Produkt und Konto

Produkt-Nr	Bezeichnung			Rechng.-Erg. Vorvorjahr 2017	Vorjahr 2018	Planjahr 2019	Planjahr 2020	Planjahr 2021	Planjahr 2022
Kontonr	Bezeichnung Konto (K) bzw. Buchungsstelle (B)	Massnahme	Gliederungsposition						
	Bemerkung								
<b>211113</b>	<b>Grundschule Gau-Bickelheim - Betreuende Grundschule</b>								
614420	vom öffentlichen Bereich - vom Land (K)		F2 Zuwendungen, allgemeine Umlagen und sonstige Transfereinzahlungen	4.268,07	4.300,00	5.400,00	5.400,00	5.400,00	5.400,00
635100	Beteiligung Schülerbetreuungskosten (K)		F4 Öffentlich-rechtliche Leistungsentgelte	14.378,20	16.000,00	14.000,00	14.000,00	14.000,00	14.000,00
	<i>Bem.: Umgesetzt von Prod. 211110</i>								
641400	Beteiligung Essenskosten (K)		F5 Privatrechtliche Leistungsentgelte	14.841,55	15.000,00	15.000,00	15.000,00	15.000,00	15.000,00
	<i>Bem.: Umgesetzt von Prod. 211110</i>								
			<b>Summe Einzahlungen:</b>	<b>33.487,82</b>	<b>35.300,00</b>	<b>34.400,00</b>	<b>34.400,00</b>	<b>34.400,00</b>	<b>34.400,00</b>
702210	Arbeitnehmer - Vergütungen (K)		F9 Personal- und Versorgungsauszahlungen	52.492,63	56.230,00	57.330,00	57.900,00	59.000,00	60.180,00
702220	Arbeitnehmer - Leistungszulagen (K)		F9 Personal- und Versorgungsauszahlungen	774,30	300,00	700,00	700,00	700,00	700,00
703100	Beamte (K)		F9 Personal- und Versorgungsauszahlungen		1.270,00	1.360,00	1.370,00	1.400,00	1.420,00
703200	Arbeitnehmer (K)		F9 Personal- und Versorgungsauszahlungen	4.261,34	3.230,00	3.230,00	3.260,00	3.330,00	3.390,00
704200	Arbeitnehmer (K)		F9 Personal- und Versorgungsauszahlungen	11.156,71	11.730,00	11.970,00	12.090,00	12.320,00	12.560,00
709100	Pauschalierte Lohnsteuer (auch Zahlungen über Knappschaft) (K)		F9 Personal- und Versorgungsauszahlungen	93,12	90,00	90,00	90,00	100,00	100,00
723700	Unterhaltung der Betriebs- und Geschäftsausstattung (K)		F10 Auszahlungen für Sach- und Dienstleistungen	344,51	4.000,00	500,00	500,00	500,00	500,00
723800	Geringwertige Geräte, Ausstattungs-, Ausrüstungs- und sonstige Gebrauchsgegenstände (K)		F10 Auszahlungen für Sach- und Dienstleistungen	219,42	400,00	400,00	400,00	400,00	400,00
724200	Essenskosten (K)		F10 Auszahlungen für Sach- und Dienstleistungen	15.570,59	16.000,00	16.000,00	16.000,00	16.000,00	16.000,00
724510	Spiel- und Bastelmaterial (K)		F10 Auszahlungen für Sach- und Dienstleistungen	260,34	300,00	300,00	300,00	300,00	300,00



## Finanzhaushalt nach Produkt und Konto

Produkt-Nr	Bezeichnung			Rechng.-Erg. Vorvorjahr 2017	Vorjahr 2018	Planjahr 2019	Planjahr 2020	Planjahr 2021	Planjahr 2022
Kontonr	Bezeichnung Konto (K) bzw. Buchungsstelle (B)	Massnahme	Gliederungsposition						
	Bemerkung								
724700	Sonstige Verbrauchsmittel (K)		F10 Auszahlungen für Sach- und Dienstleistungen	297,20	500,00	300,00	300,00	300,00	300,00
729200	Sonstige Auszahlungen für Dienstleistungen (K)		F10 Auszahlungen für Sach- und Dienstleistungen	264,00	400,00	200,00	200,00	200,00	200,00
	<i>Bem.:z.B. Ernährungsberatung</i>								
761310	Auszahlungen für übernommene Reisekosten für Dienstreisen und Dienstgänge - Fahrtkostenerstattung (K)		F14 Sonstige laufende Auszahlungen	266,00	300,00	300,00	300,00	300,00	300,00
762100	Mieten, Pachten und Erbbauzinsen (K)		F14 Sonstige laufende Auszahlungen	291,20	400,00	50,00	50,00	50,00	50,00
	<i>Bem.:Miete Küchengeräte</i>								
785710	Auszahlungen für Betriebs- und Geschäftsausstattung, Pflanzen und Tiere und geringwertige Vermögensgegenstände - Auszahlungen für bewegliche Sachen des Anlagevermögens oberhalb der Wertgrenze i.H.v. 410,00 Euro (K)	20101 Ergänzung u. Erneuerung der Schulmöbelausstattung	F29 Auszahlungen für Sachanlagen			3.000,00			
	<i>Bem.:Mittelanmeldung 2019 / Schränke, Tische und Stühle</i>								
			<b>Summe Auszahlungen:</b>	<b>86.291,36</b>	<b>95.150,00</b>	<b>95.730,00</b>	<b>93.460,00</b>	<b>94.900,00</b>	<b>96.400,00</b>
	<b>Gesamt 211113 Grundschule Gau-Bickelheim - Betreuende Grundschule:</b>			<b>- 52.803,54</b>	<b>- 59.850,00</b>	<b>- 61.330,00</b>	<b>- 59.060,00</b>	<b>- 60.500,00</b>	<b>- 62.000,00</b>

## Finanzhaushalt nach Produkt und Konto

Produkt-Nr	Bezeichnung			Rechng.-Erg. Vorvorjahr 2017	Vorjahr 2018	Planjahr 2019	Planjahr 2020	Planjahr 2021	Planjahr 2022
Kontonr	Bezeichnung Konto (K) bzw. Buchungsstelle (B)	Massnahme	Gliederungsposition						
	Bemerkung								
<b>211120</b>	<b>Grundschule Siefersheim</b>								
635100	Beteiligung Schülerbetreuungskosten (K)		F4 Öffentlich-rechtliche Leistungsentgelte	135,00					
641400	Beteiligung Essenskosten (K)		F5 Privatrechtliche Leistungsentgelte	10,00					
662700	Versicherungserstattungen (K)		F7 Sonstige laufende Einzahlungen	1.800,50					
681420	vom öffentlichen Bereich - von dem Land (K)	21112201 GS Siefersheim - Mensa	F24 Einzahlungen aus Investitionszuwendungen			81.000,00	81.000,00	80.000,00	
	<i>Bem.: Mensa</i>								
			<b>Summe Einzahlungen:</b>	<b>1.945,50</b>		<b>81.000,00</b>	<b>81.000,00</b>	<b>80.000,00</b>	
702210	Arbeitnehmer - Vergütungen (K)		F9 Personal- und Versorgungsauszahlungen	16.854,13	17.040,00	17.100,00	17.270,00	17.600,00	17.950,00
702220	Arbeitnehmer - Leistungszulagen (K)		F9 Personal- und Versorgungsauszahlungen	250,76	200,00	250,00	250,00	250,00	250,00
703200	Arbeitnehmer (K)		F9 Personal- und Versorgungsauszahlungen	1.368,45	1.360,00	1.370,00	1.380,00	1.410,00	1.440,00
704200	Arbeitnehmer (K)		F9 Personal- und Versorgungsauszahlungen	3.466,05	3.450,00	3.460,00	3.490,00	3.560,00	3.630,00
706290	Arbeitnehmer - Sonstige (K)		F9 Personal- und Versorgungsauszahlungen		50,00				
709100	Pauschalierte Lohnsteuer (auch Zahlungen über Knappschaft) (K)		F9 Personal- und Versorgungsauszahlungen	2,84					
722100	Aufwendungen für Energie (Heizenergie) (K)		F10 Auszahlungen für Sach- und Dienstleistungen	20.280,21	17.500,00	17.500,00	17.500,00	17.500,00	17.500,00
722110	Aufwendungen für Energie (Stromkosten) (K)		F10 Auszahlungen für Sach- und Dienstleistungen	9.747,62	8.800,00	8.800,00	8.800,00	8.800,00	8.800,00
722120	Aufwendungen für Wasser, Abwasser und Abfall (K)		F10 Auszahlungen für Sach- und Dienstleistungen	2.552,10	3.000,00	2.500,00	2.500,00	2.500,00	2.500,00
722130	Abfallbeseitigung (Bauschutt, Grünabfälle usw) außerhalb der Hausmüllabfuhr (K)		F10 Auszahlungen für Sach- und Dienstleistungen	445,44	800,00	800,00	800,00	800,00	800,00

## Finanzhaushalt nach Produkt und Konto

Produkt-Nr	Bezeichnung			Rechng.-Erg.					
Kontonr	Bezeichnung Konto (K) bzw. Buchungsstelle (B)	Massnahme	Gliederungsposition	Vorvorjahr 2017	Vorjahr 2018	Planjahr 2019	Planjahr 2020	Planjahr 2021	Planjahr 2022
	Bemerkung								
723120	Unterhaltung der Grundstücke, Außenanlagen, Gebäude und Gebäudeeinrichtungen - Außenanlagen (K)		F10 Auszahlungen für Sach- und Dienstleistungen	673,20	8.000,00	3.000,00	3.000,00	3.000,00	3.000,00
723130	Unterhaltung der Grundstücke, Außenanlagen, Gebäude und Gebäudeeinrichtungen - Gebäude einschließlich der Bestandteile, die dem Gebäude zuzurechnen sind (K)		F10 Auszahlungen für Sach- und Dienstleistungen	14.687,01	65.000,00	41.000,00	5.000,00	5.000,00	5.000,00
	<i>Bem.:lt. Mittelanmeldung 2019</i>								
723600	Unterhaltung der Maschinen und technischen Anlagen (K)		F10 Auszahlungen für Sach- und Dienstleistungen	261,33	400,00	350,00	350,00	350,00	350,00
723800	Geringwertige Geräte, Ausstattungs-, Ausrüstungs- und sonstige Gebrauchsgegenstände (K)		F10 Auszahlungen für Sach- und Dienstleistungen	829,74	1.000,00	1.000,00	1.000,00	1.000,00	1.000,00
724400	Laborbedarf, Werkstättenbedarf, Lebensmittel, Arzneimittel, Verbandstoffe, Sanitätsverbrauchsmaterial, sonstiger Anstaltsbedarf, Saat- und Pflanzgut (K)		F10 Auszahlungen für Sach- und Dienstleistungen	599,22	750,00	600,00	600,00	600,00	600,00
724500	Verbrauchsmittel an Schulen: Lehr- und Unterrichtsmittel (Landkarten, Filme, Zeichnungen, physikalische und chemische Stoffe), Schulbücher, Werkstoffe (K)		F10 Auszahlungen für Sach- und Dienstleistungen	1.526,07	2.000,00	2.000,00	2.000,00	2.000,00	2.000,00
724510	Spiel- und Bastelmaterial (K)		F10 Auszahlungen für Sach- und Dienstleistungen	842,65	800,00	800,00	800,00	800,00	800,00
724700	Sonstige Verbrauchsmittel (K)		F10 Auszahlungen für Sach- und Dienstleistungen	609,49	750,00	1.100,00	1.100,00	1.100,00	1.100,00
724800	Sonstige bezogene Leistungen - (u.a. Sportstätten- und Schwimmbadfahrten, VG-Bus und sonstige Beförderungsleistungen) (K)		F10 Auszahlungen für Sach- und Dienstleistungen	100,00	100,00	100,00	100,00	100,00	100,00

## Finanzhaushalt nach Produkt und Konto

Produkt-Nr	Bezeichnung			Rechng.-Erg.					
Kontonr	Bezeichnung Konto (K) bzw. Buchungsstelle (B)	Massnahme	Gliederungsposition	Vorvorjahr 2017	Vorjahr 2018	Planjahr 2019	Planjahr 2020	Planjahr 2021	Planjahr 2022
	Bemerkung								
724900	sonstige Auszahlungen für Sachleistungen (K)		F10 Auszahlungen für Sach- und Dienstleistungen	35,00	1.200,00	200,00	200,00	200,00	200,00
725430	an den öffentlichen Bereich - an die Gemeinden und Gemeindeverbände (K)		F10 Auszahlungen für Sach- und Dienstleistungen	18.922,08	9.600,00	19.000,00	19.000,00	19.000,00	19.000,00
725900	an Sonstige (K)		F10 Auszahlungen für Sach- und Dienstleistungen	6.625,00	7.500,00	7.500,00	7.500,00	7.500,00	7.500,00
	<i>Bem.:FSJ-ler</i>								
729200	Sonstige Auszahlungen für Dienstleistungen (K)		F10 Auszahlungen für Sach- und Dienstleistungen	2.268,28	2.600,00	2.600,00	2.600,00	2.600,00	2.600,00
729210	Aufwendung für Dienstleistungen (z.B. Gebäudereinigung u.ä.) (K)		F10 Auszahlungen für Sach- und Dienstleistungen	31.010,56	34.000,00	35.000,00	35.000,00	35.000,00	35.000,00
	<i>Bem.:12 x 2.650 € + Sonderreinigungen</i>								
761100	Auszahlungen für Personaleinstellungen (K)		F14 Sonstige laufende Auszahlungen		50,00	50,00	50,00	50,00	50,00
761200	Auszahlungen für Aus- und Fortbildung, Umschulung (K)		F14 Sonstige laufende Auszahlungen		100,00				
761500	Auszahlungen für Dienst- und Schutzkleidung, persönliche Ausrüstungsgegenstände (K)		F14 Sonstige laufende Auszahlungen	158,06	150,00	150,00	150,00	150,00	150,00
762100	Mieten, Pachten und Erbbauzinsen (K)		F14 Sonstige laufende Auszahlungen	48,32	150,00	150,00	150,00	150,00	150,00
762200	Leasing (K)		F14 Sonstige laufende Auszahlungen	2.537,70	2.800,00	2.800,00	2.800,00	2.800,00	2.800,00
762410	Datenverarbeitung - laufende Lizenzzahlungen (K)		F14 Sonstige laufende Auszahlungen	257,84	300,00	700,00	700,00	700,00	700,00
	<i>Bem.:VSB-Verlag, Server-Eye, Netjapan</i>								
762510	Sachverständigen-, Gerichts- und ähnliche Auszahlungen - Vergütungen einschließlich Reisekosten an Sachverständige (K)		F14 Sonstige laufende Auszahlungen	902,32	600,00	2.000,00	600,00	2.000,00	600,00
	<i>Bem.:Elektro- + Brandschutzprüfung (2015, 2017 etc.)</i>								

## Finanzhaushalt nach Produkt und Konto

Produkt-Nr	Bezeichnung			Rechng.-Erg. Vorvorjahr 2017	Vorjahr 2018	Planjahr 2019	Planjahr 2020	Planjahr 2021	Planjahr 2022
Kontonr	Bezeichnung Konto (K) bzw. Buchungsstelle (B)	Massnahme	Gliederungsposition						
	Bemerkung								
763100	Büromaterial (K)		F14 Sonstige laufende Auszahlungen	2.238,05	2.200,00	2.500,00	2.500,00	2.500,00	2.500,00
763210	Fachliteratur, Zeitschriften - Bücher (K)		F14 Sonstige laufende Auszahlungen	79,79	100,00	100,00	100,00	100,00	100,00
763310	Porto und Versandkosten - Porto (K)		F14 Sonstige laufende Auszahlungen	142,95	100,00	150,00	150,00	150,00	150,00
763410	Telefon, Datenübertragungskosten - Fernmeldegebühren (K)		F14 Sonstige laufende Auszahlungen	727,03	800,00	900,00	900,00	900,00	900,00
763430	Telefon, Datenübertragungskosten - Miete, Leasing (K)		F14 Sonstige laufende Auszahlungen	562,25	700,00	700,00	700,00	700,00	700,00
	<i>Bem.:neue TK-Anlage</i>								
763460	Telefon, Datenübertragungskosten - Rundfunk- und Fernsehgebühren (K)		F14 Sonstige laufende Auszahlungen	69,96	100,00	100,00	100,00	100,00	100,00
763600	Öffentlichkeitsarbeit (K)		F14 Sonstige laufende Auszahlungen		200,00	200,00	200,00	200,00	200,00
763900	Sonstige (K)		F14 Sonstige laufende Auszahlungen	80,80	100,00	100,00	100,00	100,00	100,00
764110	Versicherungsbeiträge - Gebäudeversicherungen (K)		F14 Sonstige laufende Auszahlungen	1.123,48	1.200,00	1.300,00	1.300,00	1.300,00	1.300,00
764140	Versicherungsbeiträge - Unfallversicherungen (K)		F14 Sonstige laufende Auszahlungen	113,23	150,00	150,00	150,00	150,00	150,00
764200	Beiträge zu Wirtschaftsverbänden, Berufsvertretungen und Vereinen (K)		F14 Sonstige laufende Auszahlungen	25,00	50,00	50,00	50,00	50,00	50,00
784100	Auszahlungen für Konzessionen, Lizenzen und andere Schutzrechte (K)	105 Software	F28 Auszahlungen für immaterielle Vermögensgegenstände			1.600,00			
	<i>Bem.:Mittelanmeldung 2019</i>								
785230	Auszahlungen für Baumaßnahmen (K)	21112002 GS Siefersheim - Brandschutz 2. Fluchtweg	F29 Auszahlungen für Sachanlagen				22.500,00		
	<i>Bem.:Mittelanmeldung 2019 / Brandschutz 2. Fluchtweg (Außentreppeanlage)</i>								
785330	Auszahlungen für Infrastrukturvermögen - Auszahlungen für Baumaßnahmen (K)	21112201 GS Siefersheim - Mensa	F29 Auszahlungen für Sachanlagen	1.165,44	480.000,00	50.000,00			
	<i>Bem.:Mittelanmeldung 2019 / Ansatzserhöhung</i>								

## Finanzhaushalt nach Produkt und Konto

Produkt-Nr	Bezeichnung			Rechng.-Erg.					
Kontonr	Bezeichnung Konto (K) bzw. Buchungsstelle (B)	Massnahme	Gliederungsposition	Vorvorjahr 2017	Vorjahr 2018	Planjahr 2019	Planjahr 2020	Planjahr 2021	Planjahr 2022
	Bemerkung								
785600	Auszahlungen für Fahrzeuge, Maschinen und technische Anlagen (K)	106 Werkzeuge, Geräte und Maschinen	F29 Auszahlungen für Sachanlagen						
785710	Auszahlungen für Betriebs- und Geschäftsausstattung, Pflanzen und Tiere und geringwertige Vermögensgegenstände - Auszahlungen für bewegliche Sachen des Anlagevermögens oberhalb der Wertgrenze i.H.v. 410,00 Euro (K)	104 EDV - Geräteausstattung	F29 Auszahlungen für Sachanlagen		30.000,00	5.200,00			
	<i>Bem.:Mittelanmeldung 2019 / Verwaltungsserver, Laptop</i>								
785710	Auszahlungen für Betriebs- und Geschäftsausstattung, Pflanzen und Tiere und geringwertige Vermögensgegenstände - Auszahlungen für bewegliche Sachen des Anlagevermögens oberhalb der Wertgrenze i.H.v. 410,00 Euro (K)	109 Grundstückseinfriedung (Zaun, Mauern usw.)	F29 Auszahlungen für Sachanlagen	330,23					
785710	Auszahlungen für Betriebs- und Geschäftsausstattung, Pflanzen und Tiere und geringwertige Vermögensgegenstände - Auszahlungen für bewegliche Sachen des Anlagevermögens oberhalb der Wertgrenze i.H.v. 410,00 Euro (K)	20101 Ergänzung u. Erneuerung der Schulmöbelausstattung	F29 Auszahlungen für Sachanlagen		18.000,00	8.000,00			
	<i>Bem.:Mittelanmeldung 2019 / 2 weitere Klassenräume + Schränke</i>								
785710	Auszahlungen für Betriebs- und Geschäftsausstattung, Pflanzen und Tiere und geringwertige Vermögensgegenstände - Auszahlungen für bewegliche Sachen des Anlagevermögens oberhalb der Wertgrenze i.H.v. 410,00 Euro (K)	21120001 GS Siefersheim - Außenanlagen	F29 Auszahlungen für Sachanlagen	3.300,00		2.000,00			
	<i>Bem.:Mittelanmeldung 2019 / Sonnenschutz für Sandkasten</i>								
<b>Summe Auszahlungen:</b>				<b>147.819,68</b>	<b>723.750,00</b>	<b>267.430,00</b>	<b>140.940,00</b>	<b>142.770,00</b>	<b>141.820,00</b>

### Finanzhaushalt nach Produkt und Konto

Produkt-Nr	Bezeichnung				Rechng.-Erg.					
Kontonr	Bezeichnung Konto (K) bzw. Buchungsstelle (B)	Massnahme	Gliederungsposition	Vorvorjahr 2017	Vorjahr 2018	Planjahr 2019	Planjahr 2020	Planjahr 2021	Planjahr 2022	
Bemerkung										
Gesamt 211120 Grundschule Siefersheim:				- 145.874,18	- 723.750,00	- 186.430,00	- 59.940,00	- 62.770,00	- 141.820,00	

## Finanzhaushalt nach Produkt und Konto

Produkt-Nr	Bezeichnung			Rechng.-Erg.					
Kontonr	Bezeichnung Konto (K) bzw. Buchungsstelle (B)	Massnahme	Gliederungsposition	Vorvorjahr 2017	Vorjahr 2018	Planjahr 2019	Planjahr 2020	Planjahr 2021	Planjahr 2022
	Bemerkung								
<b>211121</b>	<b>Grundschule Siefersheim - Turnhalle</b>								
722120	Aufwendungen für Wasser, Abwasser und Abfall (K)		F10 Auszahlungen für Sach- und Dienstleistungen	201,60	200,00	200,00	200,00	200,00	200,00
723130	Unterhaltung der Grundstücke, Außenanlagen, Gebäude und Gebäudeeinrichtungen - Gebäude einschließlich der Bestandteile, die dem Gebäude zuzurechnen sind (K)		F10 Auszahlungen für Sach- und Dienstleistungen	1.265,45	14.000,00	7.000,00	1.000,00	1.000,00	100,00
	<i>Bem.:lt. Mittelanmeldung 2018</i>								
723700	Unterhaltung der Betriebs- und Geschäftsausstattung (K)		F10 Auszahlungen für Sach- und Dienstleistungen	1.064,70	1.000,00	1.000,00	1.000,00	1.000,00	1.000,00
	<i>Bem.:Sportgeräte</i>								
724700	Sonstige Verbrauchsmittel (K)		F10 Auszahlungen für Sach- und Dienstleistungen	875,28	600,00	500,00	500,00	500,00	500,00
725430	an den öffentlichen Bereich - an die Gemeinden und Gemeindeverbände (K)		F10 Auszahlungen für Sach- und Dienstleistungen	73,56					
729210	Aufwendung für Dienstleistungen (z.B. Gebäudereinigung u.ä.) (K)		F10 Auszahlungen für Sach- und Dienstleistungen	9.253,50	11.000,00	12.000,00	12.000,00	12.000,00	12.000,00
	<i>Bem.:12 x 720 € + Sondereinigung</i>								
762510	Sachverständigen-, Gerichts- und ähnliche Auszahlungen - Vergütungen einschließlich Reisekosten an Sachverständige (K)		F14 Sonstige laufende Auszahlungen	795,22	300,00	700,00	300,00	700,00	300,00
	<i>Bem.:Elektro- + Brandschutzprüfung (2015, 2017 etc.)</i>								
764110	Versicherungsbeiträge - Gebäudeversicherungen (K)		F14 Sonstige laufende Auszahlungen	359,86	400,00	400,00	400,00	400,00	400,00
			<b>Summe Auszahlungen:</b>	<b>13.889,17</b>	<b>27.500,00</b>	<b>21.800,00</b>	<b>15.400,00</b>	<b>15.800,00</b>	<b>14.500,00</b>
	<b>Gesamt 211121 Grundschule Siefersheim - Turnhalle :</b>			<b>- 13.889,17</b>	<b>- 27.500,00</b>	<b>- 21.800,00</b>	<b>- 15.400,00</b>	<b>- 15.800,00</b>	<b>- 14.500,00</b>



## Finanzhaushalt nach Produkt und Konto

Produkt-Nr	Bezeichnung			Rechng.-Erg. Vorvorjahr 2017	Vorjahr 2018	Planjahr 2019	Planjahr 2020	Planjahr 2021	Planjahr 2022
Kontonr	Bezeichnung Konto (K) bzw. Buchungsstelle (B)	Massnahme	Gliederungsposition						
	Bemerkung								
<b>211122</b>	<b>Grundschule Siefersheim - Betreuende Grundschule</b>								
614420	vom öffentlichen Bereich - vom Land (K)		F2 Zuwendungen, allgemeine Umlagen und sonstige Transfereinzahlungen	6.189,29	6.200,00	6.300,00	6.300,00	6.300,00	6.300,00
635100	Beteiligung Schülerbetreuungskosten (K)		F4 Öffentlich-rechtliche Leistungsentgelte	29.637,11	31.000,00	30.000,00	30.000,00	30.000,00	30.000,00
	<i>Bem.: Umgesetzt von Prod. 211120</i>								
641400	Beteiligung Essenskosten (K)		F5 Privatrechtliche Leistungsentgelte	22.954,41	18.000,00	18.000,00	18.000,00	18.000,00	18.000,00
			<b>Summe Einzahlungen:</b>	<b>58.780,81</b>	<b>55.200,00</b>	<b>54.300,00</b>	<b>54.300,00</b>	<b>54.300,00</b>	<b>54.300,00</b>
702210	Arbeitnehmer - Vergütungen (K)		F9 Personal- und Versorgungsauszahlungen	70.723,36	75.990,00	87.220,00	88.090,00	89.770,00	91.560,00
702220	Arbeitnehmer - Leistungszulagen (K)		F9 Personal- und Versorgungsauszahlungen	1.103,68	500,00	800,00	800,00	800,00	800,00
703200	Arbeitnehmer (K)		F9 Personal- und Versorgungsauszahlungen	5.694,89	6.080,00	6.740,00	6.810,00	6.940,00	7.080,00
704200	Arbeitnehmer (K)		F9 Personal- und Versorgungsauszahlungen	14.295,23	15.260,00	17.670,00	17.850,00	18.180,00	18.550,00
706290	Arbeitnehmer - Sonstige (K)		F9 Personal- und Versorgungsauszahlungen	33,54	50,00	50,00	50,00	50,00	50,00
709100	Pauschalierte Lohnsteuer (auch Zahlungen über Knappschaft) (K)		F9 Personal- und Versorgungsauszahlungen	13,08					
722130	Abfallbeseitigung (Bauschutt, Grünabfälle usw) außerhalb der Hausmüllabfuhr (K)		F10 Auszahlungen für Sach- und Dienstleistungen	242,27	200,00	200,00	200,00	200,00	200,00
723800	Geringwertige Geräte, Ausstattungs-, Ausrüstungs- und sonstige Gebrauchsgegenstände (K)		F10 Auszahlungen für Sach- und Dienstleistungen	22,02	200,00	100,00	100,00	100,00	100,00
724200	Essenskosten (K)		F10 Auszahlungen für Sach- und Dienstleistungen	18.353,76	18.000,00	18.000,00	18.000,00	18.000,00	18.000,00

## Finanzhaushalt nach Produkt und Konto

Produkt-Nr	Bezeichnung			Rechng.-Erg.					
Kontonr	Bezeichnung Konto (K) bzw. Buchungsstelle (B)	Massnahme	Gliederungsposition	Vorvorjahr 2017	Vorjahr 2018	Planjahr 2019	Planjahr 2020	Planjahr 2021	Planjahr 2022
	Bemerkung								
724400	Laborbedarf, Werkstättenbedarf, Lebensmittel, Arzneimittel, Verbandstoffe, Sanitätsverbrauchsmaterial, sonstiger Anstaltsbedarf, Saat- und Pflanzgut (K)		F10 Auszahlungen für Sach- und Dienstleistungen	65,41	200,00	100,00	100,00	100,00	100,00
724700	Sonstige Verbrauchsmittel (K)		F10 Auszahlungen für Sach- und Dienstleistungen	248,80	250,00	450,00	450,00	450,00	450,00
729210	Aufwendung für Dienstleistungen (z.B. Gebäudereinigung u.ä.) (K)		F10 Auszahlungen für Sach- und Dienstleistungen	1.867,32	1.800,00	3.500,00	3.500,00	3.500,00	3.500,00
	<i>Bem.: 12 x 220 € + Sonderreinigung "Küche"</i>								
761100	Auszahlungen für Personaleinstellungen (K)		F14 Sonstige laufende Auszahlungen	113,43	100,00	50,00	50,00	50,00	50,00
761310	Auszahlungen für übernommene Reisekosten für Dienstreisen und Dienstgänge - Fahrtkostenerstattung (K)		F14 Sonstige laufende Auszahlungen	28,50	100,00	50,00	50,00	50,00	50,00
762100	Mieten, Pachten und Erbbauzinsen (K)		F14 Sonstige laufende Auszahlungen	640,32	700,00	700,00	700,00	700,00	700,00
			<b>Summe Auszahlungen:</b>	<b>113.445,61</b>	<b>119.430,00</b>	<b>135.630,00</b>	<b>136.750,00</b>	<b>138.890,00</b>	<b>141.190,00</b>
			<b>Gesamt 211122 Grundschule Siefersheim - Betreuende Grundschule:</b>	<b>- 54.664,80</b>	<b>- 64.230,00</b>	<b>- 81.330,00</b>	<b>- 82.450,00</b>	<b>- 84.590,00</b>	<b>- 86.890,00</b>

## Finanzhaushalt nach Produkt und Konto

Produkt-Nr	Bezeichnung			Rechng.-Erg. Vorvorjahr 2017	Vorjahr 2018	Planjahr 2019	Planjahr 2020	Planjahr 2021	Planjahr 2022
Kontonr	Bezeichnung Konto (K) bzw. Buchungsstelle (B)	Massnahme	Gliederungsposition						
	Bemerkung								
<b>211130</b>	<b>Grundschule Wöllstein</b>								
635100	Beteiligung Schülerbetreuungskosten (K)		F4 Öffentlich-rechtliche Leistungsentgelte	120,00					
642590	vom privaten Bereich - vom sonstigen privaten Bereich (K)		F6 Kostenerstattungen und Kostenumlagen	16,37					
	<i>Bem.: ggfls. umzusetzen nach 442900</i>								
662700	Versicherungserstattungen (K)		F7 Sonstige laufende Einzahlungen	11.569,69					
			<b>Summe Einzahlungen:</b>	<b>11.706,06</b>					
702210	Arbeitnehmer - Vergütungen (K)		F9 Personal- und Versorgungsauszahlungen	89.520,62	96.640,00	79.970,00	80.770,00	82.310,00	83.950,00
702220	Arbeitnehmer - Leistungszulagen (K)		F9 Personal- und Versorgungsauszahlungen	1.465,18	400,00	1.400,00	1.400,00	1.400,00	1.400,00
703200	Arbeitnehmer (K)		F9 Personal- und Versorgungsauszahlungen	7.361,30	7.770,00	6.390,00	6.460,00	6.580,00	6.710,00
704200	Arbeitnehmer (K)		F9 Personal- und Versorgungsauszahlungen	19.472,73	20.340,00	16.930,00	17.100,00	17.420,00	17.770,00
706290	Arbeitnehmer - Sonstige (K)		F9 Personal- und Versorgungsauszahlungen	87,48	100,00	100,00	100,00	100,00	100,00
709100	Pauschalierte Lohnsteuer (auch Zahlungen über Knappschaft) (K)		F9 Personal- und Versorgungsauszahlungen	206,61	90,00	100,00	100,00	100,00	100,00
722100	Aufwendungen für Energie (Heizenergie) (K)		F10 Auszahlungen für Sach- und Dienstleistungen	14.414,24	16.000,00	16.000,00	16.000,00	16.000,00	16.000,00
722110	Aufwendungen für Energie (Stromkosten) (K)		F10 Auszahlungen für Sach- und Dienstleistungen	9.846,49	10.000,00	9.000,00	9.000,00	9.000,00	9.000,00
722120	Aufwendungen für Wasser, Abwasser und Abfall (K)		F10 Auszahlungen für Sach- und Dienstleistungen	5.712,70	5.800,00	6.000,00	6.000,00	6.000,00	6.000,00
722130	Abfallbeseitigung (Bauschutt, Grünabfälle usw) außerhalb der Hausmüllabfuhr (K)		F10 Auszahlungen für Sach- und Dienstleistungen	411,17	500,00	500,00	500,00	500,00	500,00

## Finanzhaushalt nach Produkt und Konto

Produkt-Nr	Bezeichnung			Rechng.-Erg. Vorvorjahr 2017	Vorjahr 2018	Planjahr 2019	Planjahr 2020	Planjahr 2021	Planjahr 2022
Kontonr	Bezeichnung Konto (K) bzw. Buchungsstelle (B)	Massnahme	Gliederungsposition						
	Bemerkung								
723120	Unterhaltung der Grundstücke, Außenanlagen, Gebäude und Gebäudeeinrichtungen - Außenanlagen (K)		F10 Auszahlungen für Sach- und Dienstleistungen	4.114,97	15.000,00	3.000,00	3.000,00	3.000,00	3.000,00
723130	Unterhaltung der Grundstücke, Außenanlagen, Gebäude und Gebäudeeinrichtungen - Gebäude einschließlich der Bestandteile, die dem Gebäude zuzurechnen sind (K)		F10 Auszahlungen für Sach- und Dienstleistungen	71.007,55	40.000,00	108.000,00	10.000,00	10.000,00	10.000,00
	<i>Bem.:lt. Mittelanmeldung 2019</i>								
723140	Unterhaltung der Grundstücke, Außenanlagen, Gebäude und Gebäudeeinrichtungen - Betriebsvorrichtungen, die im Gebäude eingebaut sind (K)		F10 Auszahlungen für Sach- und Dienstleistungen	117,16					
723240	Bewirtschaftung der Grundstücke, Außenanlagen, Gebäude und Gebäudeeinrichtungen - Betriebsvorrichtungen, die im Gebäude eingebaut sind (K)		F10 Auszahlungen für Sach- und Dienstleistungen	1.532,65	1.600,00				
	<i>Bem.:umgesetzt nach 523700</i>								
723600	Unterhaltung der Maschinen und technischen Anlagen (K)		F10 Auszahlungen für Sach- und Dienstleistungen	435,30	950,00	550,00	550,00	550,00	550,00
723700	Unterhaltung der Betriebs- und Geschäftsausstattung (K)		F10 Auszahlungen für Sach- und Dienstleistungen	547,96	800,00	4.000,00	4.000,00	4.000,00	4.000,00
	<i>Bem.:Zusammengeführt u.a. von 523240</i>								
723800	Geringwertige Geräte, Ausstattungs-, Ausrüstungs- und sonstige Gebrauchsgegenstände (K)		F10 Auszahlungen für Sach- und Dienstleistungen	2.240,27	1.600,00	2.500,00	2.500,00	2.500,00	2.500,00
724400	Laborbedarf, Werkstättenbedarf, Lebensmittel, Arzneimittel, Verbandsstoffe, Sanitätsverbrauchsmaterial, sonstiger Anstaltsbedarf, Saat- und Pflanzgut (K)		F10 Auszahlungen für Sach- und Dienstleistungen	2.122,00	1.800,00	1.800,00	1.800,00	1.800,00	1.800,00

## Finanzhaushalt nach Produkt und Konto

Produkt-Nr	Bezeichnung			Rechng.-Erg.					
Kontonr	Bezeichnung Konto (K) bzw. Buchungsstelle (B)	Massnahme	Gliederungsposition	Vorvorjahr 2017	Vorjahr 2018	Planjahr 2019	Planjahr 2020	Planjahr 2021	Planjahr 2022
	Bemerkung								
724500	Verbrauchsmittel an Schulen: Lehr- und Unterrichtsmittel (Landkarten, Filme, Zeichnungen, physikalische und chemische Stoffe), Schulbücher, Werkstoffe (K)		F10 Auszahlungen für Sach- und Dienstleistungen	4.805,29	2.200,00	2.200,00	2.200,00	2.200,00	2.200,00
724510	Spiel- und Bastelmaterial (K)		F10 Auszahlungen für Sach- und Dienstleistungen	948,79	600,00	600,00	600,00	600,00	600,00
724700	Sonstige Verbrauchsmittel (K)		F10 Auszahlungen für Sach- und Dienstleistungen	7.751,99	7.000,00	7.000,00	7.000,00	7.000,00	7.000,00
724800	Sonstige bezogene Leistungen - (u.a. Sportstätten- und Schwimmbadfahrten, VG-Bus und sonstige Beförderungsleistungen) (K)		F10 Auszahlungen für Sach- und Dienstleistungen		100,00	200,00	200,00	200,00	200,00
724900	sonstige Auszahlungen für Sachleistungen (K)		F10 Auszahlungen für Sach- und Dienstleistungen	81,00	200,00	200,00	200,00	200,00	200,00
725430	an den öffentlichen Bereich - an die Gemeinden und Gemeindeverbände (K)		F10 Auszahlungen für Sach- und Dienstleistungen	23.657,20	26.000,00	23.500,00	23.500,00	23.500,00	23.500,00
725590	an den privaten Bereich - an den sonstigen privaten Bereich (K)		F10 Auszahlungen für Sach- und Dienstleistungen	593,90					
725900	an Sonstige (K)		F10 Auszahlungen für Sach- und Dienstleistungen	11.513,32	19.000,00	17.500,00	17.500,00	17.500,00	17.500,00
	<i>Bem.: Vereinbarung Sozialarbeit</i>								
729200	Sonstige Auszahlungen für Dienstleistungen (K)		F10 Auszahlungen für Sach- und Dienstleistungen	3.038,74	4.500,00	3.500,00	3.500,00	3.500,00	3.500,00
729210	Aufwendung für Dienstleistungen (z.B. Gebäudereinigung u.ä.) (K)		F10 Auszahlungen für Sach- und Dienstleistungen	8.800,48	7.500,00	2.000,00	2.000,00	2.000,00	2.000,00
	<i>Bem.: Sonderreinigungen und Vertretungen</i>								

## Finanzhaushalt nach Produkt und Konto

Produkt-Nr	Bezeichnung			Rechng.-Erg. Vorvorjahr 2017	Vorjahr 2018	Planjahr 2019	Planjahr 2020	Planjahr 2021	Planjahr 2022
Kontonr	Bezeichnung Konto (K) bzw. Buchungsstelle (B)	Massnahme	Gliederungsposition						
	Bemerkung								
761310	Auszahlungen für übernommene Reisekosten für Dienstreisen und Dienstgänge - Fahrtkostenerstattung (K)		F14 Sonstige laufende Auszahlungen	147,00	100,00	150,00	150,00	150,00	150,00
761500	Auszahlungen für Dienst- und Schutzkleidung, persönliche Ausrüstungsgegenstände (K)		F14 Sonstige laufende Auszahlungen	176,41	150,00	150,00	150,00	150,00	150,00
762100	Mieten, Pachten und Erbbauzinsen (K)		F14 Sonstige laufende Auszahlungen	154,70	150,00	1.300,00	1.300,00	1.300,00	1.300,00
762200	Leasing (K)		F14 Sonstige laufende Auszahlungen	4.146,89	3.000,00	4.500,00	4.500,00	4.500,00	4.500,00
762410	Datenverarbeitung - laufende Lizenzzahlungen (K)		F14 Sonstige laufende Auszahlungen	345,49	350,00	700,00	700,00	700,00	700,00
	<i>Bem.:VSB-Verlag, Server-Eye, Netjapan</i>								
762430	Datenverarbeitung - Unterhaltung Software, Updates (K)		F14 Sonstige laufende Auszahlungen	2.427,60	2.800,00	3.000,00	3.000,00	3.000,00	3.000,00
762440	Datenverarbeitung - Unterhaltung Hardware (K)		F14 Sonstige laufende Auszahlungen	209,20	1.000,00	1.000,00	1.000,00	1.000,00	1.000,00
762510	Sachverständigen-, Gerichts- und ähnliche Auszahlungen - Vergütungen einschließlich Reisekosten an Sachverständige (K)		F14 Sonstige laufende Auszahlungen	1.428,56	1.200,00	3.000,00	1.200,00	3.000,00	1.200,00
	<i>Bem.:Elektro- + Brandschutzprüfung (2015, 2017 etc.)</i>								
763100	Büromaterial (K)		F14 Sonstige laufende Auszahlungen	1.987,91	2.600,00	3.200,00	3.200,00	3.200,00	3.200,00
763210	Fachliteratur, Zeitschriften - Bücher (K)		F14 Sonstige laufende Auszahlungen	613,64	650,00	700,00	700,00	700,00	700,00
763310	Porto und Versandkosten - Porto (K)		F14 Sonstige laufende Auszahlungen	193,05	250,00	250,00	250,00	250,00	250,00
763410	Telefon, Datenübertragungskosten - Fernmeldegebühren (K)		F14 Sonstige laufende Auszahlungen	676,14	850,00	850,00	850,00	850,00	850,00
763430	Telefon, Datenübertragungskosten - Miete, Leasing (K)		F14 Sonstige laufende Auszahlungen	745,68	800,00	800,00	800,00	800,00	800,00
	<i>Bem.:TK-Anlage</i>								
763460	Telefon, Datenübertragungskosten - Rundfunk- und Fernsehgebühren (K)		F14 Sonstige laufende Auszahlungen	69,96	100,00	100,00	100,00	100,00	100,00
	<i>Bem.:Reduzierung wg. Umstellung Gebührenstruktur</i>								

## Finanzhaushalt nach Produkt und Konto

Produkt-Nr	Bezeichnung			Rechng.-Erg. Vorvorjahr 2017	Vorjahr 2018	Planjahr 2019	Planjahr 2020	Planjahr 2021	Planjahr 2022
Kontonr	Bezeichnung Konto (K) bzw. Buchungsstelle (B)	Massnahme	Gliederungsposition						
	Bemerkung								
763530	öffentliche Bekanntmachungen - Internet-Präsenz, Homepage (K)		F14 Sonstige laufende Auszahlungen	122,68	100,00	100,00	100,00	100,00	100,00
	<i>Bem.:Schul-Homepage</i>								
763600	Öffentlichkeitsarbeit (K)		F14 Sonstige laufende Auszahlungen	15,32	200,00	200,00	200,00	200,00	200,00
764110	Versicherungsbeiträge - Gebäudeversicherungen (K)		F14 Sonstige laufende Auszahlungen	1.643,05	1.700,00	1.900,00	1.900,00	1.900,00	1.900,00
764140	Versicherungsbeiträge - Unfallversicherungen (K)		F14 Sonstige laufende Auszahlungen	150,17	200,00	200,00	200,00	200,00	200,00
764200	Beiträge zu Wirtschaftsverbänden, Berufsvertretungen und Vereinen (K)		F14 Sonstige laufende Auszahlungen			50,00	50,00	50,00	50,00
764300	sonstige Beiträge (K)		F14 Sonstige laufende Auszahlungen	1.026,56	500,00	1.000,00	1.000,00	1.000,00	1.000,00
	<i>Bem.:WKB-Straßen</i>								
784100	Auszahlungen für Konzessionen, Lizenzen und andere Schutzrechte (K)	105 Software	F28 Auszahlungen für immaterielle Vermögensgegenstände			1.700,00			
	<i>Bem.:Mittelanmeldung 2019</i>								
785230	Auszahlungen für Baumaßnahmen (K)	2002 Hochbaumaßnahmen	F29 Auszahlungen für Sachanlagen			10.000,00			
	<i>Bem.:Garage als Abstellräumlichkeit</i>								
785330	Auszahlungen für Infrastrukturvermögen - Auszahlungen für Baumaßnahmen (K)	112 Tiefbauarbeiten	F29 Auszahlungen für Sachanlagen			7.500,00			
	<i>Bem.:Mülltonnenstellplatz</i>								
785330	Auszahlungen für Infrastrukturvermögen - Auszahlungen für Baumaßnahmen (K)	21105 Energetische Sanierungsmaßnahmen	F29 Auszahlungen für Sachanlagen	357,00					

## Finanzhaushalt nach Produkt und Konto

Produkt-Nr	Bezeichnung			Rechng.-Erg.					
Kontonr	Bezeichnung Konto (K) bzw. Buchungsstelle (B)	Massnahme	Gliederungsposition	Vorvorjahr 2017	Vorjahr 2018	Planjahr 2019	Planjahr 2020	Planjahr 2021	Planjahr 2022
	Bemerkung								
785710	Auszahlungen für Betriebs- und Geschäftsausstattung, Pflanzen und Tiere und geringwertige Vermögensgegenstände - Auszahlungen für bewegliche Sachen des Anlagevermögens oberhalb der Wertgrenze i.H.v. 410,00 Euro (K)	107 Spiel- und Sportgeräte - Neu- u. Ersatzbeschaffung	F29 Auszahlungen für Sachanlagen	899,00	600,00				
	<i>Bem.:Mittelanmeldung 2018</i>								
785710	Auszahlungen für Betriebs- und Geschäftsausstattung, Pflanzen und Tiere und geringwertige Vermögensgegenstände - Auszahlungen für bewegliche Sachen des Anlagevermögens oberhalb der Wertgrenze i.H.v. 410,00 Euro (K)	114 Außenmöbel (Tische, Bänke etc.)	F29 Auszahlungen für Sachanlagen		5.000,00				
	<i>Bem.:Mittelanmeldung</i>								
785710	Auszahlungen für Betriebs- und Geschäftsausstattung, Pflanzen und Tiere und geringwertige Vermögensgegenstände - Auszahlungen für bewegliche Sachen des Anlagevermögens oberhalb der Wertgrenze i.H.v. 410,00 Euro (K)	20101 Ergänzung u. Erneuerung der Schulmöbelausstattung	F29 Auszahlungen für Sachanlagen	10.021,50	5.000,00	3.500,00			
	<i>Bem.:Mittelanmeldung 2019 / Klassenmöbel</i>								
785710	Auszahlungen für Betriebs- und Geschäftsausstattung, Pflanzen und Tiere und geringwertige Vermögensgegenstände - Auszahlungen für bewegliche Sachen des Anlagevermögens oberhalb der Wertgrenze i.H.v. 410,00 Euro (K)	21306 Außenklassenzimmer	F29 Auszahlungen für Sachanlagen		5.000,00				
	<i>Bem.:Mittelanmeldung</i>								



## Finanzhaushalt nach Produkt und Konto

Produkt-Nr	Bezeichnung			Rechng.-Erg.					
Kontonr	Bezeichnung Konto (K) bzw. Buchungsstelle (B)	Massnahme	Gliederungsposition	Vorvorjahr 2017	Vorjahr 2018	Planjahr 2019	Planjahr 2020	Planjahr 2021	Planjahr 2022
	Bemerkung								
785720	Auszahlungen für Betriebs- und Geschäftsausstattung, Pflanzen und Tiere und geringwertige Vermögensgegenstände - Auszahlungen für bewegliche Sachen des Anlagevermögens unterhalb der Wertgrenze i.H.v. 410,00 Euro (K)	104 EDV - Geräteausstattung	F29 Auszahlungen für Sachanlagen	8.751,02	5.000,00	9.100,00			
	<i>Bem.:Mittelanmeldung 2019 / Smartboard, Verwaltungsserver</i>								
785720	Auszahlungen für Betriebs- und Geschäftsausstattung, Pflanzen und Tiere und geringwertige Vermögensgegenstände - Auszahlungen für bewegliche Sachen des Anlagevermögens unterhalb der Wertgrenze i.H.v. 410,00 Euro (K)	20101 Ergänzung u. Erneuerung der Schulmöbelausstattung	F29 Auszahlungen für Sachanlagen	341,38	800,00				
	<i>Bem.:Mittelanmeldung</i>								
			<b>Summe Auszahlungen:</b>	<b>328.457,00</b>	<b>324.590,00</b>	<b>367.890,00</b>	<b>237.330,00</b>	<b>241.110,00</b>	<b>241.430,00</b>
			<b>Gesamt 211130 Grundschule Wöllstein:</b>	<b>- 316.750,94</b>	<b>- 324.590,00</b>	<b>- 367.890,00</b>	<b>- 237.330,00</b>	<b>- 241.110,00</b>	<b>- 241.430,00</b>

## Finanzhaushalt nach Produkt und Konto

Produkt-Nr	Bezeichnung			Rechng.-Erg. Vorvorjahr 2017	Vorjahr 2018	Planjahr 2019	Planjahr 2020	Planjahr 2021	Planjahr 2022
Kontonr	Bezeichnung Konto (K) bzw. Buchungsstelle (B)	Massnahme	Gliederungsposition						
	Bemerkung								
<b>211131</b>	<b>Grundschule Wöllstein - Turnhalle</b>								
722100	Aufwendungen für Energie (Heizenergie) (K)		F10 Auszahlungen für Sach- und Dienstleistungen	3.512,52	10.000,00	6.000,00	6.000,00	6.000,00	6.000,00
723130	Unterhaltung der Grundstücke, Außenanlagen, Gebäude und Gebäudeeinrichtungen - Gebäude einschließlich der Bestandteile, die dem Gebäude zuzurechnen sind (K)		F10 Auszahlungen für Sach- und Dienstleistungen	2.160,70	25.000,00	41.000,00	3.000,00	3.000,00	300,00
	<i>Bem.:lt. Mittelanmeldung 2019</i>								
723230	Bewirtschaftung der Grundstücke, Außenanlagen, Gebäude und Gebäudeeinrichtungen - Gebäude einschließlich der Bestandteile, die dem Gebäude zuzurechnen sind (K)		F10 Auszahlungen für Sach- und Dienstleistungen	134,91					
723700	Unterhaltung der Betriebs- und Geschäftsausstattung (K)		F10 Auszahlungen für Sach- und Dienstleistungen	407,93	4.000,00	800,00	800,00	800,00	800,00
	<i>Bem.:Sportgeräte (Wartung Geräte 2018!)</i>								
723800	Geringwertige Geräte, Ausstattungs-, Ausrüstungs- und sonstige Gebrauchsgegenstände (K)		F10 Auszahlungen für Sach- und Dienstleistungen	146,89	100,00	100,00	100,00	100,00	100,00
724500	Verbrauchsmittel an Schulen: Lehr- und Unterrichtsmittel (Landkarten, Filme, Zeichnungen, physikalische und chemische Stoffe), Schulbücher, Werkstoffe (K)		F10 Auszahlungen für Sach- und Dienstleistungen		600,00	600,00	600,00	600,00	600,00
	<i>Bem.:Sportgeräte</i>								
725430	an den öffentlichen Bereich - an die Gemeinden und Gemeindeverbände (K)		F10 Auszahlungen für Sach- und Dienstleistungen	560,86	900,00	500,00	500,00	500,00	500,00
729210	Aufwendung für Dienstleistungen (z.B. Gebäudereinigung u.ä.) (K)		F10 Auszahlungen für Sach- und Dienstleistungen	246,43	700,00	800,00	800,00	800,00	800,00
	<i>Bem.:Sonderreinigung</i>								

## Finanzhaushalt nach Produkt und Konto

Produkt-Nr	Bezeichnung			Rechng.-Erg.					
Kontonr	Bezeichnung Konto (K) bzw. Buchungsstelle (B)	Massnahme	Gliederungsposition	Vorvorjahr 2017	Vorjahr 2018	Planjahr 2019	Planjahr 2020	Planjahr 2021	Planjahr 2022
	Bemerkung								
762510	Sachverständigen-, Gerichts- und ähnliche Auszahlungen - Vergütungen einschließlich Reisekosten an Sachverständige (K)		F14 Sonstige laufende Auszahlungen	58,29	100,00	200,00	200,00	200,00	200,00
785230	Auszahlungen für Baumaßnahmen (K)	21105 Energetische Sanierungsmaßnahmen	F29 Auszahlungen für Sachanlagen	12.303,73					
785710	Auszahlungen für Betriebs- und Geschäftsausstattung, Pflanzen und Tiere und geringwertige Vermögensgegenstände - Auszahlungen für bewegliche Sachen des Anlagevermögens oberhalb der Wertgrenze i.H.v. 410,00 Euro (K)	107 Spiel- und Sportgeräte - Neu- u. Ersatzbeschaffung	F29 Auszahlungen für Sachanlagen			1.200,00			
	<i>Bem.:Mittelanmeldung 2019</i>								
785720	Auszahlungen für Betriebs- und Geschäftsausstattung, Pflanzen und Tiere und geringwertige Vermögensgegenstände - Auszahlungen für bewegliche Sachen des Anlagevermögens unterhalb der Wertgrenze i.H.v. 410,00 Euro (K)	107 Spiel- und Sportgeräte - Neu- u. Ersatzbeschaffung	F29 Auszahlungen für Sachanlagen		2.000,00				
	<i>Bem.:Mittelanmeldung</i>								
			<b>Summe Auszahlungen:</b>	<b>19.532,26</b>	<b>43.400,00</b>	<b>51.200,00</b>	<b>12.000,00</b>	<b>12.000,00</b>	<b>9.300,00</b>
		<b>Gesamt 211131 Grundschule Wöllstein - Turnhalle:</b>		<b>- 19.532,26</b>	<b>- 43.400,00</b>	<b>- 51.200,00</b>	<b>- 12.000,00</b>	<b>- 12.000,00</b>	<b>- 9.300,00</b>

## Finanzhaushalt nach Produkt und Konto

Produkt-Nr	Bezeichnung			Rechng.-Erg. Vorvorjahr 2017	Vorjahr 2018	Planjahr 2019	Planjahr 2020	Planjahr 2021	Planjahr 2022
Kontonr	Bezeichnung Konto (K) bzw. Buchungsstelle (B)	Massnahme	Gliederungsposition						
	Bemerkung								
<b>211132</b>	<b>Grundschule Wöllstein - Ganztagschule</b>								
614420	vom öffentlichen Bereich - vom Land (K)		F2 Zuwendungen, allgemeine Umlagen und sonstige Transfereinzahlungen	4.291,33	4.300,00	4.300,00	4.300,00	4.300,00	4.300,00
635100	Beteiligung Schülerbetreuungskosten (K)		F4 Öffentlich-rechtliche Leistungsentgelte	7.727,75	8.000,00	8.600,00	8.600,00	8.600,00	8.600,00
	<i>Bem.: Umgesetzt von Prod. 211130</i>								
641400	Beteiligung Essenskosten (K)		F5 Privatrechtliche Leistungsentgelte	35.787,87	34.000,00	40.000,00	40.000,00	40.000,00	40.000,00
			<b>Summe Einzahlungen:</b>	<b>47.806,95</b>	<b>46.300,00</b>	<b>52.900,00</b>	<b>52.900,00</b>	<b>52.900,00</b>	<b>52.900,00</b>
702210	Arbeitnehmer - Vergütungen (K)		F9 Personal- und Versorgungsauszahlungen	9.507,42	10.420,00	9.980,00	10.080,00	10.280,00	10.480,00
702220	Arbeitnehmer - Leistungszulagen (K)		F9 Personal- und Versorgungsauszahlungen	142,20	50,00	100,00	100,00	100,00	100,00
703200	Arbeitnehmer (K)		F9 Personal- und Versorgungsauszahlungen	772,03	830,00	800,00	810,00	820,00	840,00
704200	Arbeitnehmer (K)		F9 Personal- und Versorgungsauszahlungen	2.094,34	2.270,00	2.170,00	2.190,00	2.230,00	2.270,00
709100	Pauschalierte Lohnsteuer (auch Zahlungen über Knappschaft) (K)		F9 Personal- und Versorgungsauszahlungen	192,99	210,00	200,00	200,00	200,00	210,00
723600	Unterhaltung der Maschinen und technischen Anlagen (K)		F10 Auszahlungen für Sach- und Dienstleistungen	183,61	350,00	250,00	250,00	250,00	250,00
723800	Geringwertige Geräte, Ausstattungs-, Ausrüstungs- und sonstige Gebrauchsgegenstände (K)		F10 Auszahlungen für Sach- und Dienstleistungen	957,15	500,00	500,00	500,00	500,00	500,00
724200	Essenskosten (K)		F10 Auszahlungen für Sach- und Dienstleistungen	46.313,32	48.000,00	50.000,00	50.000,00	50.000,00	50.000,00
724510	Spiel- und Bastelmaterial (K)		F10 Auszahlungen für Sach- und Dienstleistungen	197,86	200,00	200,00	200,00	200,00	200,00
724700	Sonstige Verbrauchsmittel (K)		F10 Auszahlungen für Sach- und Dienstleistungen		200,00	300,00	300,00	300,00	300,00

## Finanzhaushalt nach Produkt und Konto

Produkt-Nr	Bezeichnung			Rechng.-Erg.					
Kontonr	Bezeichnung Konto (K) bzw. Buchungsstelle (B)	Massnahme	Gliederungsposition	Vorvorjahr 2017	Vorjahr 2018	Planjahr 2019	Planjahr 2020	Planjahr 2021	Planjahr 2022
	Bemerkung								
729210	Aufwendung für Dienstleistungen (z.B. Gebäudereinigung u.ä.) (K)		F10 Auszahlungen für Sach- und Dienstleistungen		250,00	250,00	250,00	250,00	250,00
	<i>Bem.:Sonderreinigung</i>								
761100	Auszahlungen für Personaleinstellungen (K)		F14 Sonstige laufende Auszahlungen	67,60	100,00	50,00	50,00	50,00	50,00
785710	Auszahlungen für Betriebs- und Geschäftsausstattung, Pflanzen und Tiere und geringwertige Vermögensgegenstände - Auszahlungen für bewegliche Sachen des Anlagevermögens oberhalb der Wertgrenze i.H.v. 410,00 Euro (K)	110 Küchenmöbel und Küchengeräte	F29 Auszahlungen für Sachanlagen		5.500,00				
	<i>Bem.:Spülmaschine</i>								
785720	Auszahlungen für Betriebs- und Geschäftsausstattung, Pflanzen und Tiere und geringwertige Vermögensgegenstände - Auszahlungen für bewegliche Sachen des Anlagevermögens unterhalb der Wertgrenze i.H.v. 410,00 Euro (K)	20101 Ergänzung u. Erneuerung der Schulmöbelausstattung	F29 Auszahlungen für Sachanlagen		2.000,00				
	<i>Bem.:Mittelanmeldung</i>								
			<b>Summe Auszahlungen:</b>	<b>60.428,52</b>	<b>70.880,00</b>	<b>64.800,00</b>	<b>64.930,00</b>	<b>65.180,00</b>	<b>65.450,00</b>
			<b>Gesamt 211132 Grundschule Wöllstein - Ganztagschule:</b>	<b>- 12.621,57</b>	<b>- 24.580,00</b>	<b>- 11.900,00</b>	<b>- 12.030,00</b>	<b>- 12.280,00</b>	<b>- 12.550,00</b>

## Finanzhaushalt nach Produkt und Konto

Produkt-Nr	Bezeichnung			Rechng.-Erg. Vorvorjahr 2017	Vorjahr 2018	Planjahr 2019	Planjahr 2020	Planjahr 2021	Planjahr 2022
Kontonr	Bezeichnung Konto (K) bzw. Buchungsstelle (B)	Massnahme	Gliederungsposition						
	Bemerkung								
<b>216100</b>	<b>Realschule plus Wöllstein</b>								
614410	vom öffentlichen Bereich - vom Bund (K)		F2 Zuwendungen, allgemeine Umlagen und sonstige Transfereinzahlungen		287.850,00	155.000,00			
	<i>Bem.: anteiliger Zuschuss - Kom. Inv.-Prog.3.0 - Neuveranschlagung</i>								
641400	Beteiligung Essenskosten (K)		F5 Privatrechtliche Leistungsentgelte	- 14,23					
642590	vom privaten Bereich - vom sonstigen privaten Bereich (K)		F6 Kostenerstattungen und Kostenumlagen	501,24	100,00				
	<i>Bem.: umgesetzt nach 442900</i>								
642900	von Sonstigen (K)		F6 Kostenerstattungen und Kostenumlagen			50,00	50,00	50,00	50,00
	<i>Bem.: umgesetzt von 442590</i>								
			<b>Summe Einzahlungen:</b>	<b>487,01</b>	<b>287.950,00</b>	<b>155.050,00</b>	<b>50,00</b>	<b>50,00</b>	<b>50,00</b>
702110	Beamte - Dienstbezüge (K)		F9 Personal- und Versorgungsauszahlungen						
702210	Arbeitnehmer - Vergütungen (K)		F9 Personal- und Versorgungsauszahlungen	43.910,20	45.550,00	46.940,00	47.410,00	48.310,00	49.280,00
702220	Arbeitnehmer - Leistungszulagen (K)		F9 Personal- und Versorgungsauszahlungen	696,68	300,00	700,00	700,00	700,00	700,00
703100	Beamte (K)		F9 Personal- und Versorgungsauszahlungen						
703200	Arbeitnehmer (K)		F9 Personal- und Versorgungsauszahlungen	3.568,50	3.690,00	3.810,00	3.850,00	3.920,00	4.000,00
704200	Arbeitnehmer (K)		F9 Personal- und Versorgungsauszahlungen	9.074,48	9.270,00	9.560,00	9.650,00	9.840,00	10.030,00
705100	Beamte (K)		F9 Personal- und Versorgungsauszahlungen						
709100	Pauschalierte Lohnsteuer (auch Zahlungen über Knappschaft) (K)		F9 Personal- und Versorgungsauszahlungen	44,20	50,00	50,00	50,00	50,00	50,00
722100	Aufwendungen für Energie (Heizenergie) (K)		F10 Auszahlungen für Sach- und Dienstleistungen	30.949,49	38.000,00	38.000,00	38.000,00	38.000,00	38.000,00

## Finanzhaushalt nach Produkt und Konto

Produkt-Nr	Bezeichnung			Rechng.-Erg.					
Kontonr	Bezeichnung Konto (K) bzw. Buchungsstelle (B)	Massnahme	Gliederungsposition	Vorvorjahr 2017	Vorjahr 2018	Planjahr 2019	Planjahr 2020	Planjahr 2021	Planjahr 2022
	Bemerkung								
722110	Aufwendungen für Energie (Stromkosten) (K)		F10 Auszahlungen für Sach- und Dienstleistungen	25.566,32	26.000,00	20.000,00	20.000,00	20.000,00	20.000,00
722120	Aufwendungen für Wasser, Abwasser und Abfall (K)		F10 Auszahlungen für Sach- und Dienstleistungen	6.892,88	8.500,00	8.500,00	8.500,00	8.500,00	8.500,00
722130	Abfallbeseitigung (Bauschutt, Grünabfälle usw) außerhalb der Hausmüllabfuhr (K)		F10 Auszahlungen für Sach- und Dienstleistungen	881,58	1.200,00	1.200,00	1.200,00	1.200,00	1.200,00
723120	Unterhaltung der Grundstücke, Außenanlagen, Gebäude und Gebäudeeinrichtungen - Außenanlagen (K)		F10 Auszahlungen für Sach- und Dienstleistungen	734,02	1.000,00	1.000,00	1.000,00	1.000,00	1.000,00
723130	Unterhaltung der Grundstücke, Außenanlagen, Gebäude und Gebäudeeinrichtungen - Gebäude einschließlich der Bestandteile, die dem Gebäude zuzurechnen sind (K)		F10 Auszahlungen für Sach- und Dienstleistungen	14.208,96	90.000,00	255.000,00	10.000,00	10.000,00	10.000,00
	<i>Bem.:lt. Mittelanmeldung 2019 (Renovierung Toilettenanlage etc.) inkl. Investitionsprogramm 3.0</i>								
723140	Unterhaltung der Grundstücke, Außenanlagen, Gebäude und Gebäudeeinrichtungen - Betriebsvorrichtungen, die im Gebäude eingebaut sind (K)		F10 Auszahlungen für Sach- und Dienstleistungen	13.042,88	5.000,00	7.000,00	7.000,00	7.000,00	7.000,00
	<i>Bem.:Einbruchmeldeanlage, Aufzug, Raumlufanlage</i>								
723600	Unterhaltung der Maschinen und technischen Anlagen (K)		F10 Auszahlungen für Sach- und Dienstleistungen	2.154,61	1.500,00	1.550,00	1.550,00	1.550,00	1.550,00
723700	Unterhaltung der Betriebs- und Geschäftsausstattung (K)		F10 Auszahlungen für Sach- und Dienstleistungen	226,74	1.000,00	800,00	800,00	800,00	800,00
723800	Geringwertige Geräte, Ausstattungs-, Ausrüstungs- und sonstige Gebrauchsgegenstände (K)		F10 Auszahlungen für Sach- und Dienstleistungen	2.466,70	2.000,00	3.000,00	3.000,00	3.000,00	3.000,00

## Finanzhaushalt nach Produkt und Konto

Produkt-Nr	Bezeichnung			Rechng.-Erg.					
Kontonr	Bezeichnung Konto (K) bzw. Buchungsstelle (B)	Massnahme	Gliederungsposition	Vorvorjahr 2017	Vorjahr 2018	Planjahr 2019	Planjahr 2020	Planjahr 2021	Planjahr 2022
	Bemerkung								
724400	Laborbedarf, Werkstättenbedarf, Lebensmittel, Arzneimittel, Verbandstoffe, Sanitätsverbrauchsmaterial, sonstiger Anstaltsbedarf, Saat- und Pflanzgut (K)		F10 Auszahlungen für Sach- und Dienstleistungen	998,97	1.200,00	1.400,00	1.400,00	1.400,00	1.400,00
724500	Verbrauchsmittel an Schulen: Lehr- und Unterrichtsmittel (Landkarten, Filme, Zeichnungen, physikalische und chemische Stoffe), Schulbücher, Werkstoffe (K)		F10 Auszahlungen für Sach- und Dienstleistungen	1.410,14	5.300,00	4.000,00	4.000,00	4.000,00	4.000,00
724510	Spiel- und Bastelmaterial (K)		F10 Auszahlungen für Sach- und Dienstleistungen	735,27	600,00	600,00	600,00	600,00	600,00
724700	Sonstige Verbrauchsmittel (K)		F10 Auszahlungen für Sach- und Dienstleistungen	1.656,96	2.000,00	2.000,00	2.000,00	2.000,00	2.000,00
724800	Sonstige bezogene Leistungen - (u.a. Sportstätten- und Schwimmbadfahrten, VG-Bus und sonstige Beförderungsleistungen) (K)		F10 Auszahlungen für Sach- und Dienstleistungen		2.000,00	2.000,00	2.000,00	2.000,00	2.000,00
724900	sonstige Auszahlungen für Sachleistungen (K)		F10 Auszahlungen für Sach- und Dienstleistungen	102,77	100,00	100,00	100,00	100,00	100,00
725430	an den öffentlichen Bereich - an die Gemeinden und Gemeindeverbände (K)		F10 Auszahlungen für Sach- und Dienstleistungen	12.991,69	26.400,00	13.000,00	13.000,00	13.000,00	13.000,00
729200	Sonstige Auszahlungen für Dienstleistungen (K)		F10 Auszahlungen für Sach- und Dienstleistungen	10.747,82	4.000,00	4.000,00	4.000,00	4.000,00	4.000,00
	<i>Bem.:Wartungsverträge u.a.</i>								
729210	Aufwendung für Dienstleistungen (z.B. Gebäudereinigung u.ä.) (K)		F10 Auszahlungen für Sach- und Dienstleistungen	86.770,77	88.000,00	91.000,00	91.000,00	91.000,00	91.000,00
	<i>Bem.:12 x 7.300 € + Sonderreinigungen</i>								



## Finanzhaushalt nach Produkt und Konto

Produkt-Nr	Bezeichnung			Rechng.-Erg. Vorvorjahr 2017	Vorjahr 2018	Planjahr 2019	Planjahr 2020	Planjahr 2021	Planjahr 2022
Kontonr	Bezeichnung Konto (K) bzw. Buchungsstelle (B)	Massnahme	Gliederungsposition						
	Bemerkung								
761310	Auszahlungen für übernommene Reisekosten für Dienstreisen und Dienstgänge - Fahrtkostenerstattung (K)		F14 Sonstige laufende Auszahlungen	89,95	100,00	50,00	50,00	50,00	50,00
761500	Auszahlungen für Dienst- und Schutzkleidung, persönliche Ausrüstungsgegenstände (K)		F14 Sonstige laufende Auszahlungen	138,69	200,00	100,00	100,00	100,00	100,00
762100	Mieten, Pachten und Erbbauzinsen (K)		F14 Sonstige laufende Auszahlungen	201,66	150,00	1.300,00	1.300,00	1.300,00	1.300,00
	<i>Bem.:Wasserspender etc.</i>								
762200	Leasing (K)		F14 Sonstige laufende Auszahlungen	2.905,38	3.000,00	3.200,00	3.200,00	3.200,00	3.200,00
	<i>Bem.:Kopierer-Leasing</i>								
762430	Datenverarbeitung - Unterhaltung Software, Updates (K)		F14 Sonstige laufende Auszahlungen	5.027,76	6.000,00	6.000,00	6.000,00	6.000,00	6.000,00
	<i>Bem.:MNS-Support u.a.</i>								
762440	Datenverarbeitung - Unterhaltung Hardware (K)		F14 Sonstige laufende Auszahlungen		500,00				
762490	Datenverarbeitung - Sonstige (K)		F14 Sonstige laufende Auszahlungen	5.082,75	4.500,00	4.000,00	4.000,00	4.000,00	4.000,00
762510	Sachverständigen-, Gerichts- und ähnliche Auszahlungen - Vergütungen einschließlich Reisekosten an Sachverständige (K)		F14 Sonstige laufende Auszahlungen	5.475,73	1.600,00	5.500,00	3.000,00	5.500,00	3.000,00
	<i>Bem.:Elektro- + Brandschutzprüfung (2015, 2017 etc.)</i>								
763100	Büromaterial (K)		F14 Sonstige laufende Auszahlungen	6.499,01	5.500,00	5.500,00	5.500,00	5.500,00	5.500,00
763210	Fachliteratur, Zeitschriften - Bücher (K)		F14 Sonstige laufende Auszahlungen	156,38	200,00	400,00	400,00	400,00	400,00
763230	Fachliteratur, Zeitschriften - Zeitungen (K)		F14 Sonstige laufende Auszahlungen	700,81	700,00	700,00	700,00	700,00	700,00
763310	Porto und Versandkosten - Porto (K)		F14 Sonstige laufende Auszahlungen	902,95	900,00	900,00	900,00	900,00	900,00
763410	Telefon, Datenübertragungskosten - Fernmeldegebühren (K)		F14 Sonstige laufende Auszahlungen	2.197,13	2.600,00	2.900,00	2.900,00	2.900,00	2.900,00
763430	Telefon, Datenübertragungskosten - Miete, Leasing (K)		F14 Sonstige laufende Auszahlungen	1.218,00	1.300,00	1.600,00	1.600,00	1.600,00	1.600,00

## Finanzhaushalt nach Produkt und Konto

Produkt-Nr	Bezeichnung			Rechng.-Erg. Vorvorjahr 2017	Vorjahr 2018	Planjahr 2019	Planjahr 2020	Planjahr 2021	Planjahr 2022
Kontonr	Bezeichnung Konto (K) bzw. Buchungsstelle (B)	Massnahme	Gliederungsposition						
	Bemerkung								
763460	Telefon, Datenübertragungskosten - Rundfunk- und Fernsehgebühren (K)		F14 Sonstige laufende Auszahlungen	69,96	100,00	100,00	100,00	100,00	100,00
763530	öffentliche Bekanntmachungen - Internet-Präsenz, Homepage (K)		F14 Sonstige laufende Auszahlungen	1.776,74	1.500,00	1.500,00	1.500,00	1.500,00	1.500,00
763600	Öffentlichkeitsarbeit (K)		F14 Sonstige laufende Auszahlungen	4.727,94	4.000,00	4.000,00	4.000,00	4.000,00	4.000,00
763900	Sonstige (K)		F14 Sonstige laufende Auszahlungen	120,08	200,00	200,00	200,00	200,00	200,00
764110	Versicherungsbeiträge - Gebäudeversicherungen (K)		F14 Sonstige laufende Auszahlungen	3.071,91	3.200,00	3.500,00	3.500,00	3.500,00	3.500,00
764120	Versicherungsbeiträge - Kfz-Versicherungen (K)		F14 Sonstige laufende Auszahlungen	61,16	100,00	100,00	100,00	100,00	100,00
	<i>Bem.:Roller PGO</i>								
764140	Versicherungsbeiträge - Unfallversicherungen (K)		F14 Sonstige laufende Auszahlungen	202,34	250,00	250,00	250,00	250,00	250,00
764190	Versicherungsbeiträge - Sonstige Versicherungen (K)		F14 Sonstige laufende Auszahlungen	220,83	200,00	150,00	150,00	150,00	150,00
764200	Beiträge zu Wirtschaftsverbänden, Berufsvertretungen und Vereinen (K)		F14 Sonstige laufende Auszahlungen	25,00	50,00	50,00	50,00	50,00	50,00
764300	sonstige Beiträge (K)		F14 Sonstige laufende Auszahlungen	2.856,14	1.600,00	2.600,00	2.600,00	2.600,00	2.600,00
	<i>Bem.:Wiederkehrenden Beitrag Straßen</i>								
785230	Auszahlungen für Baumaßnahmen (K)	21604 Realschuleplus - Außenanlagen	F29 Auszahlungen für Sachanlagen			5.000,00			
	<i>Bem.:Mittelanmeldung 2019 / Zaun und Toranlage (Außenklassenzimmer-Grillplatz)</i>								
785600	Auszahlungen für Fahrzeuge, Maschinen und technische Anlagen (K)	21606 Realschule Plus - Alarmierungsanlage	F29 Auszahlungen für Sachanlagen	7.957,55					

## Finanzhaushalt nach Produkt und Konto

Produkt-Nr	Bezeichnung			Rechng.-Erg.					
Kontonr	Bezeichnung Konto (K) bzw. Buchungsstelle (B)	Massnahme	Gliederungsposition	Vorvorjahr 2017	Vorjahr 2018	Planjahr 2019	Planjahr 2020	Planjahr 2021	Planjahr 2022
	Bemerkung								
785710	Auszahlungen für Betriebs- und Geschäftsausstattung, Pflanzen und Tiere und geringwertige Vermögensgegenstände - Auszahlungen für bewegliche Sachen des Anlagevermögens oberhalb der Wertgrenze i.H.v. 410,00 Euro (K)	103 Büroausstattung	F29 Auszahlungen für Sachanlagen	13.357,35	5.000,00				
	<i>Bem.:Mittelanmeldung</i>								
785710	Auszahlungen für Betriebs- und Geschäftsausstattung, Pflanzen und Tiere und geringwertige Vermögensgegenstände - Auszahlungen für bewegliche Sachen des Anlagevermögens oberhalb der Wertgrenze i.H.v. 410,00 Euro (K)	104 EDV - Geräteausstattung	F29 Auszahlungen für Sachanlagen	33.943,83	5.000,00	37.000,00			
	<i>Bem.:Mittelanmeldung 2019 / Smartboard's, Tablets, PC etc.</i>								
785710	Auszahlungen für Betriebs- und Geschäftsausstattung, Pflanzen und Tiere und geringwertige Vermögensgegenstände - Auszahlungen für bewegliche Sachen des Anlagevermögens oberhalb der Wertgrenze i.H.v. 410,00 Euro (K)	105 Software	F29 Auszahlungen für Sachanlagen	2.196,65					
785710	Auszahlungen für Betriebs- und Geschäftsausstattung, Pflanzen und Tiere und geringwertige Vermögensgegenstände - Auszahlungen für bewegliche Sachen des Anlagevermögens oberhalb der Wertgrenze i.H.v. 410,00 Euro (K)	107 Spiel- und Sportgeräte - Neu- u. Ersatzbeschaffung	F29 Auszahlungen für Sachanlagen			6.000,00			
	<i>Bem.:Mittelanmeldung 2019 - Niedrigseilgarten</i>								

## Finanzhaushalt nach Produkt und Konto

Produkt-Nr	Bezeichnung			Rechng.-Erg.					
Kontonr	Bezeichnung Konto (K) bzw. Buchungsstelle (B)	Massnahme	Gliederungsposition	Vorvorjahr 2017	Vorjahr 2018	Planjahr 2019	Planjahr 2020	Planjahr 2021	Planjahr 2022
	Bemerkung								
785710	Auszahlungen für Betriebs- und Geschäftsausstattung, Pflanzen und Tiere und geringwertige Vermögensgegenstände - Auszahlungen für bewegliche Sachen des Anlagevermögens oberhalb der Wertgrenze i.H.v. 410,00 Euro (K)	110 Küchenmöbel und Küchengeräte	F29 Auszahlungen für Sachanlagen			4.000,00			
	<i>Bem.:Mittelanmeldung 2019 / Küchenzeole für Lehrerzimmer</i>								
785710	Auszahlungen für Betriebs- und Geschäftsausstattung, Pflanzen und Tiere und geringwertige Vermögensgegenstände - Auszahlungen für bewegliche Sachen des Anlagevermögens oberhalb der Wertgrenze i.H.v. 410,00 Euro (K)	20101 Ergänzung u. Erneuerung der Schulmöbelausstattung	F29 Auszahlungen für Sachanlagen			16.000,00			
	<i>Bem.:Mittelanmeldung 2019 / 4 Klassenräume à 2.500 € + Lehrerzimmer</i>								
785710	Auszahlungen für Betriebs- und Geschäftsausstattung, Pflanzen und Tiere und geringwertige Vermögensgegenstände - Auszahlungen für bewegliche Sachen des Anlagevermögens oberhalb der Wertgrenze i.H.v. 410,00 Euro (K)	21601 Reg.Schule - EDV Geräteausstattung	F29 Auszahlungen für Sachanlagen		3.378,01				
785710	Auszahlungen für Betriebs- und Geschäftsausstattung, Pflanzen und Tiere und geringwertige Vermögensgegenstände - Auszahlungen für bewegliche Sachen des Anlagevermögens oberhalb der Wertgrenze i.H.v. 410,00 Euro (K)	21604 Realschuleplus - Außenanlagen	F29 Auszahlungen für Sachanlagen			5.000,00			
	<i>Bem.:Mittelanmeldung 2019 / Außenklassenzimmer-Grillplatz</i>								

## Finanzhaushalt nach Produkt und Konto

Produkt-Nr	Bezeichnung			Rechng.-Erg.					
Kontonr	Bezeichnung Konto (K) bzw. Buchungsstelle (B)	Massnahme	Gliederungsposition	Vorvorjahr 2017	Vorjahr 2018	Planjahr 2019	Planjahr 2020	Planjahr 2021	Planjahr 2022
	Bemerkung								
785710	Auszahlungen für Betriebs- und Geschäftsausstattung, Pflanzen und Tiere und geringwertige Vermögensgegenstände - Auszahlungen für bewegliche Sachen des Anlagevermögens oberhalb der Wertgrenze i.H.v. 410,00 Euro (K)	91003 Sonstige Betriebs- und Geschäftsausstattung	F29 Auszahlungen für Sachanlagen	499,00					
	<i>Bem.:Mittelanmeldung</i>								
785720	Auszahlungen für Betriebs- und Geschäftsausstattung, Pflanzen und Tiere und geringwertige Vermögensgegenstände - Auszahlungen für bewegliche Sachen des Anlagevermögens unterhalb der Wertgrenze i.H.v. 410,00 Euro (K)	107 Spiel- und Sportgeräte - Neu- u. Ersatzbeschaffung	F29 Auszahlungen für Sachanlagen		2.000,00				
	<i>Bem.:Mittelanmeldung 2018 - Niedrigseilgarten</i>								
		<b>Summe Auszahlungen:</b>		<b>374.893,32</b>	<b>413.110,00</b>	<b>632.810,00</b>	<b>312.910,00</b>	<b>316.570,00</b>	<b>315.310,00</b>
		<b>Gesamt 216100 Realschule plus Wöllstein:</b>		<b>- 374.406,31</b>	<b>- 125.160,00</b>	<b>- 477.760,00</b>	<b>- 312.860,00</b>	<b>- 316.520,00</b>	<b>- 315.260,00</b>

## Finanzhaushalt nach Produkt und Konto

Produkt-Nr	Bezeichnung			Rechng.-Erg.					
Kontonr	Bezeichnung Konto (K) bzw. Buchungsstelle (B)	Massnahme	Gliederungsposition	Vorvorjahr 2017	Vorjahr 2018	Planjahr 2019	Planjahr 2020	Planjahr 2021	Planjahr 2022
	Bemerkung								
<b>216110</b>	<b>Realschule plus Wöllstein - Schulturnhalle</b>								
614410	vom öffentlichen Bereich - vom Bund (K)		F2 Zuwendungen, allgemeine Umlagen und sonstige Transfereinzahlungen			132.850,00			
	<i>Bem.: anteiliger Zuschuss Inv.-Progr. 3.0</i>								
			<b>Summe Einzahlungen:</b>			<b>132.850,00</b>			
702210	Arbeitnehmer - Vergütungen (K)		F9 Personal- und Versorgungsauszahlungen	10.748,96	11.330,00	11.650,00	11.760,00	11.990,00	12.230,00
702220	Arbeitnehmer - Leistungszulagen (K)		F9 Personal- und Versorgungsauszahlungen	173,21	100,00	150,00	150,00	150,00	150,00
703200	Arbeitnehmer (K)		F9 Personal- und Versorgungsauszahlungen	873,81	930,00	960,00	970,00	990,00	1.010,00
704200	Arbeitnehmer (K)		F9 Personal- und Versorgungsauszahlungen	2.233,24	2.320,00	2.390,00	2.410,00	2.460,00	2.510,00
709100	Pauschalierte Lohnsteuer (auch Zahlungen über Knappschaft) (K)		F9 Personal- und Versorgungsauszahlungen	22,04	50,00	50,00	50,00	50,00	50,00
722110	Aufwendungen für Energie (Stromkosten) (K)		F10 Auszahlungen für Sach- und Dienstleistungen	199,43					
722120	Aufwendungen für Wasser, Abwasser und Abfall (K)		F10 Auszahlungen für Sach- und Dienstleistungen	328,30	800,00	800,00	800,00	800,00	800,00
723130	Unterhaltung der Grundstücke, Außenanlagen, Gebäude und Gebäudeeinrichtungen - Gebäude einschließlich der Bestandteile, die dem Gebäude zuzurechnen sind (K)		F10 Auszahlungen für Sach- und Dienstleistungen	875,26	65.000,00	150.000,00	4.000,00	4.000,00	4.000,00
	<i>Bem.:lt. Mittelanmeldung 2019</i>								
723700	Unterhaltung der Betriebs- und Geschäftsausstattung (K)		F10 Auszahlungen für Sach- und Dienstleistungen	2.024,02	3.500,00	2.000,00	2.000,00	2.000,00	2.000,00
	<i>Bem.:Einbauten + Sportgeräte</i>								
723800	Geringwertige Geräte, Ausstattungs-, Ausrüstungs- und sonstige Gebrauchsgegenstände (K)		F10 Auszahlungen für Sach- und Dienstleistungen		500,00	200,00	200,00	200,00	200,00

## Finanzhaushalt nach Produkt und Konto

Produkt-Nr	Bezeichnung			Rechng.-Erg.					
Kontonr	Bezeichnung Konto (K) bzw. Buchungsstelle (B)	Massnahme	Gliederungsposition	Vorvorjahr 2017	Vorjahr 2018	Planjahr 2019	Planjahr 2020	Planjahr 2021	Planjahr 2022
	Bemerkung								
724500	Verbrauchsmittel an Schulen: Lehr- und Unterrichtsmittel (Landkarten, Filme, Zeichnungen, physikalische und chemische Stoffe), Schulbücher, Werkstoffe (K) <i>Bem.: Sportgeräte</i>		F10 Auszahlungen für Sach- und Dienstleistungen		500,00	500,00	500,00	500,00	500,00
725430	an den öffentlichen Bereich - an die Gemeinden und Gemeindeverbände (K)		F10 Auszahlungen für Sach- und Dienstleistungen	321,80		500,00	500,00	500,00	500,00
729200	Sonstige Auszahlungen für Dienstleistungen (K)		F10 Auszahlungen für Sach- und Dienstleistungen	312,73					
729210	Aufwendung für Dienstleistungen (z.B. Gebäudereinigung u.ä.) (K) <i>Bem.: 12 x 1.848 € + Zusatzreinigungen</i>		F10 Auszahlungen für Sach- und Dienstleistungen	23.610,50	28.000,00	26.500,00	26.500,00	26.500,00	26.500,00
762510	Sachverständigen-, Gerichts- und ähnliche Auszahlungen - Vergütungen einschließlich Reisekosten an Sachverständige (K)		F14 Sonstige laufende Auszahlungen	90,02	200,00	200,00	200,00	200,00	200,00
764110	Versicherungsbeiträge - Gebäudeversicherungen (K)		F14 Sonstige laufende Auszahlungen	2.109,65	2.200,00	2.500,00	2.500,00	2.500,00	2.500,00
785710	Auszahlungen für Betriebs- und Geschäftsausstattung, Pflanzen und Tiere und geringwertige Vermögensgegenstände - Auszahlungen für bewegliche Sachen des Anlagevermögens oberhalb der Wertgrenze i.H.v. 410,00 Euro (K)	107 Spiel- und Sportgeräte - Neu- u. Ersatzbeschaffung	F29 Auszahlungen für Sachanlagen	1.289,90	1.000,00	1.000,00	1.000,00	1.000,00	
			<b>Summe Auszahlungen:</b>	<b>45.212,87</b>	<b>116.430,00</b>	<b>199.400,00</b>	<b>53.540,00</b>	<b>53.840,00</b>	<b>53.150,00</b>
			<b>Gesamt 216110 Realschule plus Wöllstein - Schulturnhalle:</b>	<b>- 45.212,87</b>	<b>- 116.430,00</b>	<b>- 66.550,00</b>	<b>- 53.540,00</b>	<b>- 53.840,00</b>	<b>- 53.150,00</b>

## Finanzhaushalt nach Produkt und Konto

Produkt-Nr	Bezeichnung			Rechng.-Erg.					
Kontonr	Bezeichnung Konto (K) bzw. Buchungsstelle (B)	Massnahme	Gliederungsposition	Vorvorjahr 2017	Vorjahr 2018	Planjahr 2019	Planjahr 2020	Planjahr 2021	Planjahr 2022
	Bemerkung								
<b>216120</b>	<b>Realschule plus Wöllstein - Mensa inkl. GTS-Bereich</b>								
614420	vom öffentlichen Bereich - vom Land (K)		F2 Zuwendungen, allgemeine Umlagen und sonstige Transfereinzahlungen	299,26	300,00	350,00	350,00	350,00	350,00
641400	Beteiligung Essenskosten (K)		F5 Privatrechtliche Leistungsentgelte	31.597,49	36.000,00	36.000,00	36.000,00	36.000,00	36.000,00
			<b>Summe Einzahlungen:</b>	<b>31.896,75</b>	<b>36.300,00</b>	<b>36.350,00</b>	<b>36.350,00</b>	<b>36.350,00</b>	<b>36.350,00</b>
722100	Aufwendungen für Energie (Heizenergie) (K)		F10 Auszahlungen für Sach- und Dienstleistungen	1.250,55	1.700,00	1.200,00	1.200,00	1.200,00	1.200,00
722110	Aufwendungen für Energie (Stromkosten) (K)		F10 Auszahlungen für Sach- und Dienstleistungen	2.468,00	2.600,00	2.200,00	2.200,00	2.200,00	2.200,00
722120	Aufwendungen für Wasser, Abwasser und Abfall (K)		F10 Auszahlungen für Sach- und Dienstleistungen	190,42	300,00	300,00	300,00	300,00	300,00
722130	Abfallbeseitigung (Bauschutt, Grünabfälle usw) außerhalb der Hausmüllabfuhr (K)		F10 Auszahlungen für Sach- und Dienstleistungen	628,08	500,00	500,00	500,00	500,00	500,00
723120	Unterhaltung der Grundstücke, Außenanlagen, Gebäude und Gebäudeeinrichtungen - Außenanlagen (K)		F10 Auszahlungen für Sach- und Dienstleistungen	429,63	500,00	500,00	500,00	500,00	500,00
723130	Unterhaltung der Grundstücke, Außenanlagen, Gebäude und Gebäudeeinrichtungen - Gebäude einschließlich der Bestandteile, die dem Gebäude zuzurechnen sind (K)		F10 Auszahlungen für Sach- und Dienstleistungen	1.779,20	1.500,00	1.500,00	1.500,00	1.500,00	1.500,00
723800	Geringwertige Geräte, Ausstattungs-, Ausrüstungs- und sonstige Gebrauchsgegenstände (K)		F10 Auszahlungen für Sach- und Dienstleistungen	1.867,40	800,00	2.000,00	2.000,00	2.000,00	2.000,00
724200	Essenskosten (K)		F10 Auszahlungen für Sach- und Dienstleistungen	60.679,30	65.000,00	62.000,00	62.000,00	62.000,00	62.000,00



## Finanzhaushalt nach Produkt und Konto

Produkt-Nr	Bezeichnung			Rechng.-Erg.					
Kontonr	Bezeichnung Konto (K) bzw. Buchungsstelle (B)	Massnahme	Gliederungsposition	Vorvorjahr 2017	Vorjahr 2018	Planjahr 2019	Planjahr 2020	Planjahr 2021	Planjahr 2022
	Bemerkung								
724700	Sonstige Verbrauchsmittel (K)		F10 Auszahlungen für Sach- und Dienstleistungen	3,19	100,00	100,00	100,00	100,00	100,00
725430	an den öffentlichen Bereich - an die Gemeinden und Gemeindeverbände (K)		F10 Auszahlungen für Sach- und Dienstleistungen	7.263,58	100,00	4.100,00	4.100,00	4.100,00	4.100,00
729200	Sonstige Auszahlungen für Dienstleistungen (K)		F10 Auszahlungen für Sach- und Dienstleistungen	2.041,12	2.500,00	2.000,00	2.000,00	2.000,00	2.000,00
	<i>Bem.: Einbruchmeldeanlage + Elektr. Lautsprecheranlage</i>								
729210	Aufwendung für Dienstleistungen (z.B. Gebäudereinigung u.ä.) (K)		F10 Auszahlungen für Sach- und Dienstleistungen	4.615,14	5.000,00	5.400,00	5.400,00	5.400,00	5.400,00
	<i>Bem.: 12 x 346 € + Sondereinigungen</i>								
762510	Sachverständigen-, Gerichts- und ähnliche Auszahlungen - Vergütungen einschließlich Reisekosten an Sachverständige (K)		F14 Sonstige laufende Auszahlungen	60,95	200,00	200,00	200,00	200,00	200,00
764110	Versicherungsbeiträge - Gebäudeversicherungen (K)		F14 Sonstige laufende Auszahlungen	254,99	300,00	300,00	300,00	300,00	300,00
785230	Auszahlungen für Baumaßnahmen (K)	21602 Reg.Schule - Mensa	F29 Auszahlungen für Sachanlagen	8.010,48					
			<b>Summe Auszahlungen:</b>	<b>91.542,03</b>	<b>81.100,00</b>	<b>82.300,00</b>	<b>82.300,00</b>	<b>82.300,00</b>	<b>82.300,00</b>
			<b>Gesamt 216120 Realschule plus Wöllstein - Mensa inkl. GTS-Bereich:</b>	<b>- 59.645,28</b>	<b>- 44.800,00</b>	<b>- 45.950,00</b>	<b>- 45.950,00</b>	<b>- 45.950,00</b>	<b>- 45.950,00</b>

## Finanzhaushalt nach Produkt und Konto

Produkt-Nr	Bezeichnung			Rechng.-Erg.					
Kontonr	Bezeichnung Konto (K) bzw. Buchungsstelle (B)	Massnahme	Gliederungsposition	Vorvorjahr 2017	Vorjahr 2018	Planjahr 2019	Planjahr 2020	Planjahr 2021	Planjahr 2022
	Bemerkung								
<b>216130</b>	<b>Realschule plus Wöllstein - Hausmeistergebäude</b>								
641200	Mieten und Pachten (K)		F5 Privatrechtliche Leistungsentgelte	5.196,60	5.200,00	5.200,00	5.200,00	5.200,00	5.200,00
642590	vom privaten Bereich - vom sonstigen privaten Bereich (K)		F6 Kostenerstattungen und Kostenumlagen	1.011,67	700,00				
	<i>Bem.: umgesetzt nach 442900</i>								
642900	von Sonstigen (K)		F6 Kostenerstattungen und Kostenumlagen			1.000,00	1.000,00	1.000,00	1.000,00
	<i>Bem.: umgesetzt von 442590</i>								
			<b>Summe Einzahlungen:</b>	<b>6.208,27</b>	<b>5.900,00</b>	<b>6.200,00</b>	<b>6.200,00</b>	<b>6.200,00</b>	<b>6.200,00</b>
722120	Aufwendungen für Wasser, Abwasser und Abfall (K)		F10 Auszahlungen für Sach- und Dienstleistungen	742,95	800,00	900,00	900,00	900,00	900,00
723130	Unterhaltung der Grundstücke, Außenanlagen, Gebäude und Gebäudeeinrichtungen - Gebäude einschließlich der Bestandteile, die dem Gebäude zuzurechnen sind (K)		F10 Auszahlungen für Sach- und Dienstleistungen	552,16	800,00	600,00	600,00	600,00	600,00
762510	Sachverständigen-, Gerichts- und ähnliche Auszahlungen - Vergütungen einschließlich Reisekosten an Sachverständige (K)		F14 Sonstige laufende Auszahlungen	115,72	100,00	100,00	100,00	100,00	100,00
768100	Grundsteuer (K)		F14 Sonstige laufende Auszahlungen	140,23	150,00	150,00	150,00	150,00	150,00
			<b>Summe Auszahlungen:</b>	<b>1.551,06</b>	<b>1.850,00</b>	<b>1.750,00</b>	<b>1.750,00</b>	<b>1.750,00</b>	<b>1.750,00</b>
	<b>Gesamt 216130 Realschule plus Wöllstein - Hausmeistergebäude:</b>			<b>4.657,21</b>	<b>4.050,00</b>	<b>4.450,00</b>	<b>4.450,00</b>	<b>4.450,00</b>	<b>4.450,00</b>

## Finanzhaushalt nach Produkt und Konto

Produkt-Nr	Bezeichnung			Rechng.-Erg.					
Kontonr	Bezeichnung Konto (K) bzw. Buchungsstelle (B)	Massnahme	Gliederungsposition	Vorvorjahr 2017	Vorjahr 2018	Planjahr 2019	Planjahr 2020	Planjahr 2021	Planjahr 2022
Bemerkung									
262200	Förderung der Musikpflege								
763900	Sonstige (K)		F14 Sonstige laufende Auszahlungen	- 5,41					
<b>Summe Auszahlungen:</b>				<b>- 5,41</b>					
<b>Gesamt 262200 Förderung der Musikpflege:</b>				<b>5,41</b>					

## Finanzhaushalt nach Produkt und Konto

Produkt-Nr	Bezeichnung			Rechng.-Erg.					
Kontonr	Bezeichnung Konto (K) bzw. Buchungsstelle (B)	Massnahme	Gliederungsposition	Vorvorjahr 2017	Vorjahr 2018	Planjahr 2019	Planjahr 2020	Planjahr 2021	Planjahr 2022
Bemerkung									
<b>272200</b>	<b>Förderung anderer öffentlicher Büchereien</b>								
642510	vom privaten Bereich - von privaten Unternehmen (K)		F6 Kostenerstattungen und Kostenumlagen	236,41					
			<b>Summe Einzahlungen:</b>	<b>236,41</b>					
741900	Sonstige (K)		F12 Zuwendungen, Umlagen und sonstige Transferauszahlungen	236,41					
			<b>Summe Auszahlungen:</b>	<b>236,41</b>					
	<b>Gesamt 272200 Förderung anderer öffentlicher Büchereien:</b>								

## Finanzhaushalt nach Produkt und Konto

Produkt-Nr	Bezeichnung			Rechng.-Erg.					
Kontonr	Bezeichnung Konto (K) bzw. Buchungsstelle (B)	Massnahme	Gliederungsposition	Vorvorjahr 2017	Vorjahr 2018	Planjahr 2019	Planjahr 2020	Planjahr 2021	Planjahr 2022
	Bemerkung								
<b>281020</b>	<b>Seniorenveranstaltungen</b>								
724200	Essenskosten (K)		F10 Auszahlungen für Sach- und Dienstleistungen	3.385,10	3.200,00	3.200,00	3.200,00	3.200,00	3.200,00
724800	Sonstige bezogene Leistungen - (u.a. Sportstätten- und Schwimmbadfahrten, VG-Bus und sonstige Beförderungsleistungen) (K)		F10 Auszahlungen für Sach- und Dienstleistungen	9.308,00	8.400,00	8.400,00	8.400,00	8.400,00	8.400,00
	<i>Bem.:Bus, Schifffahrt usw.</i>								
724900	sonstige Auszahlungen für Sachleistungen (K)		F10 Auszahlungen für Sach- und Dienstleistungen		3.200,00	3.200,00	3.200,00	3.200,00	3.200,00
	<i>Bem.:inkl. Weihnachtsfeierpräsente</i>								
729200	Sonstige Auszahlungen für Dienstleistungen (K)		F10 Auszahlungen für Sach- und Dienstleistungen	250,00	500,00	500,00	500,00	500,00	500,00
762100	Mieten, Pachten und Erbbauzinsen (K)		F14 Sonstige laufende Auszahlungen	450,00	500,00	500,00	500,00	500,00	500,00
			<b>Summe Auszahlungen:</b>	<b>13.393,10</b>	<b>15.800,00</b>	<b>15.800,00</b>	<b>15.800,00</b>	<b>15.800,00</b>	<b>15.800,00</b>
			<b>Gesamt 281020 Seniorenveranstaltungen:</b>	<b>- 13.393,10</b>	<b>- 15.800,00</b>	<b>- 15.800,00</b>	<b>- 15.800,00</b>	<b>- 15.800,00</b>	<b>- 15.800,00</b>

## Finanzhaushalt nach Produkt und Konto

Produkt-Nr	Bezeichnung			Rechng.-Erg. Vorvorjahr 2017	Vorjahr 2018	Planjahr 2019	Planjahr 2020	Planjahr 2021	Planjahr 2022
Kontonr	Bezeichnung Konto (K) bzw. Buchungsstelle (B)	Massnahme	Gliederungsposition						
	Bemerkung								
<b>281220</b>	<b>Kulturförderung / Vereinsförderung - allgemein</b>								
722100	Aufwendungen für Energie (Heizenergie) (K)		F10 Auszahlungen für Sach- und Dienstleistungen	730,00	1.000,00	1.000,00	1.000,00	1.000,00	1.000,00
	<i>Bem.:WiW-Verein Kostenübernahme Vereinsräume</i>								
722110	Aufwendungen für Energie (Stromkosten) (K)		F10 Auszahlungen für Sach- und Dienstleistungen	279,58	300,00	400,00	400,00	400,00	400,00
	<i>Bem.:WiW-Verein Kostenübernahme Vereinsräume</i>								
724900	sonstige Auszahlungen für Sachleistungen (K)		F10 Auszahlungen für Sach- und Dienstleistungen	428,95	2.500,00	1.800,00	1.800,00	1.800,00	1.800,00
	<i>Bem.:VG-Liederabend, Festtage etc.</i>								
741900	Sonstige (K)		F12 Zuwendungen, Umlagen und sonstige Transferauszahlungen	7.207,90	6.000,00	6.000,00	6.000,00	6.000,00	6.000,00
	<i>Bem.:Vereinszuschüsse</i>								
762100	Mieten, Pachten und Erbbauzinsen (K)		F14 Sonstige laufende Auszahlungen	4.440,00	4.500,00	4.500,00	4.500,00	4.500,00	4.500,00
	<i>Bem.:WiW-Verein Kostenübernahme Vereinsräume</i>								
762900	Sonstige Auszahlungen für die Inanspruchnahme von Rechten und Diensten (K)		F14 Sonstige laufende Auszahlungen			100,00	100,00	100,00	100,00
764200	Beiträge zu Wirtschaftsverbänden, Berufsvertretungen und Vereinen (K)		F14 Sonstige laufende Auszahlungen	25,00	50,00	30,00	30,00	30,00	30,00
	<i>Bem.:Altertumsverein Alzey</i>								
769300	Repräsentationen (K)		F14 Sonstige laufende Auszahlungen	292,50	300,00	300,00	300,00	300,00	300,00
			<b>Summe Auszahlungen:</b>	<b>13.403,93</b>	<b>14.650,00</b>	<b>14.130,00</b>	<b>14.130,00</b>	<b>14.130,00</b>	<b>14.130,00</b>
	<b>Gesamt 281220 Kulturförderung / Vereinsförderung - allgemein:</b>			<b>- 13.403,93</b>	<b>- 14.650,00</b>	<b>- 14.130,00</b>	<b>- 14.130,00</b>	<b>- 14.130,00</b>	<b>- 14.130,00</b>

## Finanzhaushalt nach Produkt und Konto

Produkt-Nr	Bezeichnung			Rechng.-Erg.					
Kontonr	Bezeichnung Konto (K) bzw. Buchungsstelle (B)	Massnahme	Gliederungsposition	Vorvorjahr 2017	Vorjahr 2018	Planjahr 2019	Planjahr 2020	Planjahr 2021	Planjahr 2022
Bemerkung									
<b>291100</b>	<b>Förderung der Kirchengemeinden</b>								
741900	Sonstige (K)		F12 Zuwendungen, Umlagen und sonstige Transferauszahlungen		3.000,00	3.000,00	3.000,00	3.000,00	3.000,00
<i>Bem.: Familienpatenschaften Diakonisches Werk</i>									
<b>Summe Auszahlungen:</b>					<b>3.000,00</b>	<b>3.000,00</b>	<b>3.000,00</b>	<b>3.000,00</b>	<b>3.000,00</b>
<b>Gesamt 291100 Förderung der Kirchengemeinden:</b>					<b>- 3.000,00</b>	<b>- 3.000,00</b>	<b>- 3.000,00</b>	<b>- 3.000,00</b>	<b>- 3.000,00</b>

## Finanzhaushalt nach Produkt und Konto

Produkt-Nr	Bezeichnung			Rechng.-Erg.					
Kontonr	Bezeichnung Konto (K) bzw. Buchungsstelle (B)	Massnahme	Gliederungsposition	Vorvorjahr 2017	Vorjahr 2018	Planjahr 2019	Planjahr 2020	Planjahr 2021	Planjahr 2022
	Bemerkung								
<b>311100</b>	<b>Hilfe zum Lebensunterhalt (3. SGB XII)</b>								
622430	Rückzahlung gewährter Hilfen - des örtlichen Trägers mit eigener Kostenbeteiligung (K)		F3 Einzahlungen der sozialen Sicherung	641,21					
			<b>Summe Einzahlungen:</b>	<b>641,21</b>					
725430	an den öffentlichen Bereich - an die Gemeinden und Gemeindeverbände (K)		F10 Auszahlungen für Sach- und Dienstleistungen	36.053,88					
754240	Kostenbeteiligungen nach AGSGB XII örtliche Träger - an Landkreise / kreisfreie Städte (K)		F13 Auszahlungen der sozialen Sicherung	8.152,28	17.000,00	10.000,00	10.000,00	10.000,00	10.000,00
			<b>Summe Auszahlungen:</b>	<b>44.206,16</b>	<b>17.000,00</b>	<b>10.000,00</b>	<b>10.000,00</b>	<b>10.000,00</b>	<b>10.000,00</b>
	<b>Gesamt 311100 Hilfe zum Lebensunterhalt (3. SGB XII):</b>			<b>- 43.564,95</b>	<b>- 17.000,00</b>	<b>- 10.000,00</b>	<b>- 10.000,00</b>	<b>- 10.000,00</b>	<b>- 10.000,00</b>



## Finanzhaushalt nach Produkt und Konto

Produkt-Nr	Bezeichnung			Rechng.-Erg.					
Kontonr	Bezeichnung Konto (K) bzw. Buchungsstelle (B)	Massnahme	Gliederungsposition	Vorvorjahr 2017	Vorjahr 2018	Planjahr 2019	Planjahr 2020	Planjahr 2021	Planjahr 2022
Bemerkung									
311110	Grundversorgung und Hilfe gemäß SGB XII								
642590	vom privaten Bereich - vom sonstigen privaten Bereich (K)		F6 Kostenerstattungen und Kostenumlagen	260,00					
<b>Summe Einzahlungen:</b>				<b>260,00</b>					
<b>Gesamt 311110 Grundversorgung und Hilfe gemäß SGB XII:</b>				<b>260,00</b>					

## Finanzhaushalt nach Produkt und Konto

Produkt-Nr	Bezeichnung			Rechng.-Erg.					
Kontonr	Bezeichnung Konto (K) bzw. Buchungsstelle (B)	Massnahme	Gliederungsposition	Vorvorjahr 2017	Vorjahr 2018	Planjahr 2019	Planjahr 2020	Planjahr 2021	Planjahr 2022
Bemerkung									
<b>312200</b>	<b>Leistungen zur Sicherung des Lebensunterhaltes</b>								
752100	an Landkreise (K)		F13 Auszahlungen der sozialen Sicherung	148.033,72	155.000,00	155.000,00	155.000,00	155.000,00	155.000,00
			<b>Summe Auszahlungen:</b>	<b>148.033,72</b>	<b>155.000,00</b>	<b>155.000,00</b>	<b>155.000,00</b>	<b>155.000,00</b>	<b>155.000,00</b>
			<b>Gesamt 312200 Leistungen zur Sicherung des Lebensunterhaltes:</b>	<b>- 148.033,72</b>	<b>- 155.000,00</b>	<b>- 155.000,00</b>	<b>- 155.000,00</b>	<b>- 155.000,00</b>	<b>- 155.000,00</b>

## Finanzhaushalt nach Produkt und Konto

Produkt-Nr	Bezeichnung			Rechng.-Erg. Vorvorjahr 2017	Vorjahr 2018	Planjahr 2019	Planjahr 2020	Planjahr 2021	Planjahr 2022
Kontonr	Bezeichnung Konto (K) bzw. Buchungsstelle (B)	Massnahme	Gliederungsposition						
	Bemerkung								
<b>362500</b>	<b>Jugendarbeit - sonstige</b>								
614420	vom öffentlichen Bereich - vom Land (K)		F2 Zuwendungen, allgemeine Umlagen und sonstige Transfereinzahlungen	300,00	400,00	400,00	400,00	400,00	400,00
614430	vom öffentlichen Bereich - von Gemeinden und Gemeindeverbänden (K)		F2 Zuwendungen, allgemeine Umlagen und sonstige Transfereinzahlungen	5.469,81	3.000,00	3.000,00	3.000,00	3.000,00	3.000,00
632100	Entgelte für die Benutzung von öffentlichen Einrichtungen und für wirtschaftliche Dienstleistungen (K)		F4 Öffentlich-rechtliche Leistungsentgelte	915,00	1.000,00	1.200,00	1.200,00	1.200,00	1.200,00
	<i>Bem.: Ferienpässe o.ä.</i>								
			<b>Summe Einzahlungen:</b>	<b>6.684,81</b>	<b>4.400,00</b>	<b>4.600,00</b>	<b>4.600,00</b>	<b>4.600,00</b>	<b>4.600,00</b>
701900	Sonstige (u.a. ehrenamtlich Tätige der Feuerwehr) (K)		F9 Personal- und Versorgungsauszahlungen			2.000,00	2.000,00	2.000,00	2.000,00
724200	Essenskosten (K)		F10 Auszahlungen für Sach- und Dienstleistungen	1.723,34	1.800,00	1.800,00	1.800,00	1.800,00	1.800,00
724800	Sonstige bezogene Leistungen - (u.a. Sportstätten- und Schwimmbadfahrten, VG-Bus und sonstige Beförderungsleistungen) (K)		F10 Auszahlungen für Sach- und Dienstleistungen	1.390,00	1.400,00	1.800,00	1.800,00	1.800,00	1.800,00
724900	sonstige Auszahlungen für Sachleistungen (K)		F10 Auszahlungen für Sach- und Dienstleistungen	1.219,26	1.600,00	1.400,00	1.400,00	1.400,00	1.400,00
729200	Sonstige Auszahlungen für Dienstleistungen (K)		F10 Auszahlungen für Sach- und Dienstleistungen	1.620,00	2.000,00	2.000,00	2.000,00	2.000,00	2.000,00
741900	Sonstige (K)		F12 Zuwendungen, Umlagen und sonstige Transferauszahlungen	1.523,00	3.300,00	3.300,00	3.300,00	3.300,00	3.300,00
	<i>Bem.:Jugendreizeiten u. -lager ab 2016</i>								
764140	Versicherungsbeiträge - Unfallversicherungen (K)		F14 Sonstige laufende Auszahlungen	127,23	150,00	200,00	200,00	200,00	200,00
			<b>Summe Auszahlungen:</b>	<b>7.602,83</b>	<b>10.250,00</b>	<b>12.500,00</b>	<b>12.500,00</b>	<b>12.500,00</b>	<b>12.500,00</b>
			<b>Gesamt 362500 Jugendarbeit - sonstige:</b>	<b>- 918,02</b>	<b>- 5.850,00</b>	<b>- 7.900,00</b>	<b>- 7.900,00</b>	<b>- 7.900,00</b>	<b>- 7.900,00</b>

## Finanzhaushalt nach Produkt und Konto

Produkt-Nr	Bezeichnung			Rechng.-Erg. Vorvorjahr 2017	Vorjahr 2018	Planjahr 2019	Planjahr 2020	Planjahr 2021	Planjahr 2022
Kontonr	Bezeichnung Konto (K) bzw. Buchungsstelle (B)	Massnahme	Gliederungsposition						
	Bemerkung								
<b>421100</b>	<b>Sportförderung - allgemein</b>								
642430	vom öffentlichen Bereich - von Gemeinden und Gemeindeverbänden (K)		F6 Kostenerstattungen und Kostenumlagen	10.225,84	10.250,00	10.250,00	10.250,00	10.250,00	10.250,00
	<i>Bem.: Kostenbeteiligung OG Wöllstein</i>								
			<b>Summe Einzahlungen:</b>	<b>10.225,84</b>	<b>10.250,00</b>	<b>10.250,00</b>	<b>10.250,00</b>	<b>10.250,00</b>	<b>10.250,00</b>
741430	an den öffentlichen Bereich - an die Gemeinden und Gemeindeverbände (K)		F12 Zuwendungen, Umlagen und sonstige Transferauszahlungen		5.000,00	5.000,00	5.000,00	5.000,00	5.000,00
	<i>Bem.: Sperrverwerk/ Freigabe durch den VG-Rat Betriebskostenzuschüsse je 10.000 € vorbehalt. der Rats-Freigabe</i>								
741900	Sonstige (K)		F12 Zuwendungen, Umlagen und sonstige Transferauszahlungen	6.901,00	8.000,00	8.000,00	8.000,00	8.000,00	8.000,00
763900	Sonstige (K)		F14 Sonstige laufende Auszahlungen		800,00	800,00	800,00	800,00	800,00
	<i>Bem.: VG-Fußballturnier usw.</i>								
			<b>Summe Auszahlungen:</b>	<b>6.901,00</b>	<b>13.800,00</b>	<b>13.800,00</b>	<b>13.800,00</b>	<b>13.800,00</b>	<b>13.800,00</b>
			<b>Gesamt 421100 Sportförderung - allgemein:</b>	<b>3.324,84</b>	<b>- 3.550,00</b>	<b>- 3.550,00</b>	<b>- 3.550,00</b>	<b>- 3.550,00</b>	<b>- 3.550,00</b>

## Finanzhaushalt nach Produkt und Konto

Produkt-Nr	Bezeichnung			Rechng.-Erg.					
Kontonr	Bezeichnung Konto (K) bzw. Buchungsstelle (B)	Massnahme	Gliederungsposition	Vorvorjahr 2017	Vorjahr 2018	Planjahr 2019	Planjahr 2020	Planjahr 2021	Planjahr 2022
	Bemerkung								
<b>424100</b>	<b>Sportplätze</b>								
681420	vom öffentlichen Bereich - von dem Land (K)	42410001 Sanierung Rasenplatz	F24 Einzahlungen aus Investitionszuwendungen				100.000,00		
	<i>Bem.: Festzuschuss</i>								
			<b>Summe Einzahlungen:</b>				<b>100.000,00</b>		
722120	Aufwendungen für Wasser, Abwasser und Abfall (K)		F10 Auszahlungen für Sach- und Dienstleistungen	2.795,77	8.000,00	10.000,00	10.000,00	10.000,00	10.000,00
722130	Abfallbeseitigung (Bauschutt, Grünabfälle usw) außerhalb der Hausmüllabfuhr (K)		F10 Auszahlungen für Sach- und Dienstleistungen	837,76	1.000,00	1.000,00	1.000,00	1.000,00	1.000,00
723110	Unterhaltung der Grundstücke, Außenanlagen, Gebäude und Gebäudeeinrichtungen - Grundstücke (K)		F10 Auszahlungen für Sach- und Dienstleistungen	8.150,00	8.500,00	8.500,00	8.500,00	8.500,00	8.500,00
	<i>Bem.: Platz-Pflegeaufwand</i>								
725430	an den öffentlichen Bereich - an die Gemeinden und Gemeindeverbände (K)		F10 Auszahlungen für Sach- und Dienstleistungen	16.954,48	35.000,00	17.000,00	17.000,00	17.000,00	17.000,00
764120	Versicherungsbeiträge - Kfz-Versicherungen (K)		F14 Sonstige laufende Auszahlungen	48,02	50,00	50,00	50,00	50,00	50,00
764300	sonstige Beiträge (K)		F14 Sonstige laufende Auszahlungen		1.500,00	1.500,00	1.500,00	1.500,00	1.500,00
	<i>Bem.: WKB Straßen</i>								
785230	Auszahlungen für Baumaßnahmen (K)	42410001 Sanierung Rasenplatz	F29 Auszahlungen für Sachanlagen		20.000,00	100.000,00	630.000,00		
	<i>Bem.: Sanierung Sportgelände (Rasenplatz)</i>								
			<b>Summe Auszahlungen:</b>	<b>28.786,03</b>	<b>74.050,00</b>	<b>138.050,00</b>	<b>668.050,00</b>	<b>38.050,00</b>	<b>38.050,00</b>
			<b>Gesamt 424100 Sportplätze:</b>	<b>- 28.786,03</b>	<b>- 74.050,00</b>	<b>- 138.050,00</b>	<b>- 568.050,00</b>	<b>- 38.050,00</b>	<b>- 38.050,00</b>

## Finanzhaushalt nach Produkt und Konto

Produkt-Nr	Bezeichnung			Rechng.-Erg.					
Kontonr	Bezeichnung Konto (K) bzw. Buchungsstelle (B)	Massnahme	Gliederungsposition	Vorvorjahr 2017	Vorjahr 2018	Planjahr 2019	Planjahr 2020	Planjahr 2021	Planjahr 2022
	Bemerkung								
<b>424200</b>	<b>Schwimmbad</b>								
632100	Entgelte für die Benutzung von öffentlichen Einrichtungen und für wirtschaftliche Dienstleistungen (K)		F4 Öffentlich-rechtliche Leistungsentgelte	25.709,00	26.000,00	26.000,00	26.000,00	26.000,00	26.000,00
641200	Mieten und Pachten (K)		F5 Privatrechtliche Leistungsentgelte	2.689,08	2.700,00	2.700,00	2.700,00	2.700,00	2.700,00
	<i>Bem.: Kiosk</i>								
641900	Sonstige (K)		F5 Privatrechtliche Leistungsentgelte		300,00	300,00	300,00	300,00	300,00
	<i>Bem.: Schwimmkurs</i>								
642430	vom öffentlichen Bereich - von Gemeinden und Gemeindeverbänden (K)		F6 Kostenerstattungen und Kostenumlagen	27.223,79	42.000,00	28.000,00	28.000,00	28.000,00	28.000,00
	<i>Bem.: Pers.Kostenausgl. Bauhof</i>								
642590	vom privaten Bereich - vom sonstigen privaten Bereich (K)		F6 Kostenerstattungen und Kostenumlagen	873,95	900,00				
	<i>Bem.: Kiosk, umgesetzt nach 442900</i>								
642900	von Sonstigen (K)		F6 Kostenerstattungen und Kostenumlagen			900,00	900,00	900,00	900,00
	<i>Bem.: "Kiosk"; umgesetzt von 442590</i>								
681510	vom privaten Bereich - von privaten Unternehmen (K)	11405 Maschinen und techn. Anlagen	F24 Einzahlungen aus Investitionszuwendungen	21.227,48					
699620	Umsatzsteuer - Umsatzsteuer 19 % (K)		F41a Einzahlungen durchlaufende Gelder	4.710,19					
699640	Umsatzsteuer - Umsatzsteuererstattungen lfd. Jahr (K)		F41a Einzahlungen durchlaufende Gelder	10.757,34					
			<b>Summe Einzahlungen:</b>	<b>93.190,83</b>	<b>71.900,00</b>	<b>57.900,00</b>	<b>57.900,00</b>	<b>57.900,00</b>	<b>57.900,00</b>
702210	Arbeitnehmer - Vergütungen (K)		F9 Personal- und Versorgungsauszahlungen	119.238,97	132.460,00	137.780,00	139.160,00	141.800,00	144.640,00
702220	Arbeitnehmer - Leistungszulagen (K)		F9 Personal- und Versorgungsauszahlungen	1.766,51	800,00	1.800,00	1.800,00	1.800,00	1.800,00
703200	Arbeitnehmer (K)		F9 Personal- und Versorgungsauszahlungen	9.695,40	10.600,00	11.070,00	11.180,00	11.390,00	11.620,00
704200	Arbeitnehmer (K)		F9 Personal- und Versorgungsauszahlungen	23.917,76	25.970,00	27.040,00	27.310,00	27.830,00	28.390,00

## Finanzhaushalt nach Produkt und Konto

Produkt-Nr	Bezeichnung			Rechng.-Erg.					
Kontonr	Bezeichnung Konto (K) bzw. Buchungsstelle (B)	Massnahme	Gliederungsposition	Vorvorjahr 2017	Vorjahr 2018	Planjahr 2019	Planjahr 2020	Planjahr 2021	Planjahr 2022
	Bemerkung								
706290	Arbeitnehmer - Sonstige (K)		F9 Personal- und Versorgungsauszahlungen	230,39	250,00	250,00	250,00	250,00	250,00
709100	Pauschalierte Lohnsteuer (auch Zahlungen über Knappschaft) (K)		F9 Personal- und Versorgungsauszahlungen	433,21	100,00	100,00	110,00	110,00	110,00
722110	Aufwendungen für Energie (Stromkosten) (K)		F10 Auszahlungen für Sach- und Dienstleistungen	30.241,04	30.000,00	30.000,00	30.000,00	30.000,00	30.000,00
722120	Aufwendungen für Wasser, Abwasser und Abfall (K)		F10 Auszahlungen für Sach- und Dienstleistungen	837,00	20.000,00	22.000,00	22.000,00	22.000,00	22.000,00
722130	Abfallbeseitigung (Bauschutt, Grünabfälle usw) außerhalb der Hausmüllabfuhr (K)		F10 Auszahlungen für Sach- und Dienstleistungen	708,00	1.000,00	1.000,00	1.000,00	1.000,00	1.000,00
723120	Unterhaltung der Grundstücke, Außenanlagen, Gebäude und Gebäudeeinrichtungen - Außenanlagen (K)		F10 Auszahlungen für Sach- und Dienstleistungen	39.020,10	74.500,00	22.500,00	10.000,00	10.000,00	10.000,00
	<i>Bem.:lt. Mittelanmeldung 2019</i>								
723130	Unterhaltung der Grundstücke, Außenanlagen, Gebäude und Gebäudeeinrichtungen - Gebäude einschließlich der Bestandteile, die dem Gebäude zuzurechnen sind (K)		F10 Auszahlungen für Sach- und Dienstleistungen	3.752,65	5.000,00	8.200,00	5.000,00	5.000,00	5.000,00
723600	Unterhaltung der Maschinen und technischen Anlagen (K)		F10 Auszahlungen für Sach- und Dienstleistungen	8.925,26	28.000,00	45.000,00	8.000,00	8.000,00	8.000,00
	<i>Bem.:lt. Mittelanmeldung 2019 (Pumpen, Steuerungstechnik)</i>								
723800	Geringwertige Geräte, Ausstattungs-, Ausrüstungs- und sonstige Gebrauchsgegenstände (K)		F10 Auszahlungen für Sach- und Dienstleistungen	2.140,45	2.000,00	2.000,00	2.000,00	2.000,00	2.000,00
	<i>Bem.:lt. Mittelanmeldung 2019</i>								
724400	Laborbedarf, Werkstättenbedarf, Lebensmittel, Arzneimittel, Verbandstoffe, Sanitätsverbrauchsmaterial, sonstiger Anstaltsbedarf, Saat- und Pflanzgut (K)		F10 Auszahlungen für Sach- und Dienstleistungen	7.099,15	5.000,00	7.000,00	7.000,00	7.000,00	7.000,00

## Finanzhaushalt nach Produkt und Konto

Produkt-Nr	Bezeichnung			Rechng.-Erg.					
Kontonr	Bezeichnung Konto (K) bzw. Buchungsstelle (B)	Massnahme	Gliederungsposition	Vorvorjahr 2017	Vorjahr 2018	Planjahr 2019	Planjahr 2020	Planjahr 2021	Planjahr 2022
	Bemerkung								
724700	Sonstige Verbrauchsmittel (K)		F10 Auszahlungen für Sach- und Dienstleistungen	2.326,39	4.800,00	2.800,00	2.800,00	2.800,00	2.800,00
725430	an den öffentlichen Bereich - an die Gemeinden und Gemeindeverbände (K)		F10 Auszahlungen für Sach- und Dienstleistungen	32.498,11	15.000,00	31.200,00	31.200,00	31.200,00	31.200,00
729200	Sonstige Auszahlungen für Dienstleistungen (K)		F10 Auszahlungen für Sach- und Dienstleistungen	10.162,81	10.500,00	10.500,00	10.500,00	10.500,00	10.500,00
	<i>Bem.:z.B. Kassiertätigkeiten</i>								
729210	Aufwendung für Dienstleistungen (z.B. Gebäudereinigung u.ä.) (K)		F10 Auszahlungen für Sach- und Dienstleistungen	4.053,72	4.200,00	4.600,00	4.600,00	4.600,00	4.600,00
	<i>Bem.:z.B. Reinigungstätigkeiten</i>								
761100	Auszahlungen für Personaleinstellungen (K)		F14 Sonstige laufende Auszahlungen	37,53	50,00	50,00	50,00	50,00	50,00
761200	Auszahlungen für Aus- und Fortbildung, Umschulung (K)		F14 Sonstige laufende Auszahlungen	95,29	500,00	500,00	500,00	500,00	500,00
761310	Auszahlungen für übernommene Reisekosten für Dienstreisen und Dienstgänge - Fahrtkostenerstattung (K)		F14 Sonstige laufende Auszahlungen		100,00	50,00	50,00	50,00	50,00
761500	Auszahlungen für Dienst- und Schutzkleidung, persönliche Ausrüstungsgegenstände (K)		F14 Sonstige laufende Auszahlungen	375,53	500,00	500,00	500,00	500,00	500,00
762440	Datenverarbeitung - Unterhaltung Hardware (K)		F14 Sonstige laufende Auszahlungen	507,00	400,00	400,00	400,00	400,00	400,00
762510	Sachverständigen-, Gerichts- und ähnliche Auszahlungen - Vergütungen einschließlich Reisekosten an Sachverständige (K)		F14 Sonstige laufende Auszahlungen	3.845,09	4.000,00	4.000,00	4.000,00	4.000,00	4.000,00
	<i>Bem.:z.B. Wasseruntersuchungen</i>								
763100	Büromaterial (K)		F14 Sonstige laufende Auszahlungen	212,25	250,00	300,00	300,00	300,00	300,00
763220	Fachliteratur, Zeitschriften - Zeitschriften (K)		F14 Sonstige laufende Auszahlungen	73,83	50,00	50,00	50,00	50,00	50,00



## Finanzhaushalt nach Produkt und Konto

Produkt-Nr	Bezeichnung			Rechng.-Erg. Vorvorjahr 2017	Vorjahr 2018	Planjahr 2019	Planjahr 2020	Planjahr 2021	Planjahr 2022
Kontonr	Bezeichnung Konto (K) bzw. Buchungsstelle (B)	Massnahme	Gliederungsposition						
	Bemerkung								
763410	Telefon, Datenübertragungskosten - Fernmeldegebühren (K)		F14 Sonstige laufende Auszahlungen	363,35	500,00	500,00	500,00	500,00	500,00
763420	Telefon, Datenübertragungskosten - Datenübertragungsgebühren (K)		F14 Sonstige laufende Auszahlungen	412,04	450,00	450,00	450,00	450,00	450,00
763430	Telefon, Datenübertragungskosten - Miete, Leasing (K)		F14 Sonstige laufende Auszahlungen	36,82					
763530	öffentliche Bekanntmachungen - Internet-Präsenz, Homepage (K)		F14 Sonstige laufende Auszahlungen	848,71	600,00	500,00	500,00	500,00	500,00
	<i>Bem.:Homepage</i>								
764110	Versicherungsbeiträge - Gebäudeversicherungen (K)		F14 Sonstige laufende Auszahlungen	509,54	550,00	600,00	600,00	600,00	600,00
764300	sonstige Beiträge (K)		F14 Sonstige laufende Auszahlungen		1.800,00	900,00	900,00	900,00	900,00
	<i>Bem.:WKB Straßen</i>								
785230	Auszahlungen für Baumaßnahmen (K)	109 Grundstückseinfriedung (Zaun, Mauern usw.)	F29 Auszahlungen für Sachanlagen	347,72		67.000,00			
	<i>Bem.:1) Ufersicherung mit Zaunanlage zum Appelbach 2) Ballfangzaun zum Stadion</i>								
785600	Auszahlungen für Fahrzeuge, Maschinen und technische Anlagen (K)	11405 Maschinen und techn. Anlagen	F29 Auszahlungen für Sachanlagen	21.227,48	3.200,00				
	<i>Bem.:Anseilschutz "Dach"</i>								
785710	Auszahlungen für Betriebs- und Geschäftsausstattung, Pflanzen und Tiere und geringwertige Vermögensgegenstände - Auszahlungen für bewegliche Sachen des Anlagevermögens oberhalb der Wertgrenze i.H.v. 410,00 Euro (K)	111 Organisations- und Arbeitsmittel	F29 Auszahlungen für Sachanlagen		5.000,00				
	<i>Bem.:Schaukästen</i>								

## Finanzhaushalt nach Produkt und Konto

Produkt-Nr	Bezeichnung			Rechng.-Erg.					
Kontonr	Bezeichnung Konto (K) bzw. Buchungsstelle (B)	Massnahme	Gliederungsposition	Vorvorjahr 2017	Vorjahr 2018	Planjahr 2019	Planjahr 2020	Planjahr 2021	Planjahr 2022
	Bemerkung								
785710	Auszahlungen für Betriebs- und Geschäftsausstattung, Pflanzen und Tiere und geringwertige Vermögensgegenstände - Auszahlungen für bewegliche Sachen des Anlagevermögens oberhalb der Wertgrenze i.H.v. 410,00 Euro (K)	42402 Ergänzung der technischen Ausstattung + Geräte	F29 Auszahlungen für Sachanlagen	2.572,72	2.000,00				
	<i>Bem.:Leitem</i>								
785710	Auszahlungen für Betriebs- und Geschäftsausstattung, Pflanzen und Tiere und geringwertige Vermögensgegenstände - Auszahlungen für bewegliche Sachen des Anlagevermögens oberhalb der Wertgrenze i.H.v. 410,00 Euro (K)	42404 Badeaufsicht - Unterstand	F29 Auszahlungen für Sachanlagen		10.000,00				
	<i>Bem.:Mittelanmeldung</i>								
785720	Auszahlungen für Betriebs- und Geschäftsausstattung, Pflanzen und Tiere und geringwertige Vermögensgegenstände - Auszahlungen für bewegliche Sachen des Anlagevermögens unterhalb der Wertgrenze i.H.v. 410,00 Euro (K)	104 EDV - Geräteausstattung	F29 Auszahlungen für Sachanlagen	326,44	11.000,00	5.000,00			
	<i>Bem.:neues Kassensystem</i>								
785720	Auszahlungen für Betriebs- und Geschäftsausstattung, Pflanzen und Tiere und geringwertige Vermögensgegenstände - Auszahlungen für bewegliche Sachen des Anlagevermögens unterhalb der Wertgrenze i.H.v. 410,00 Euro (K)	42402 Ergänzung der technischen Ausstattung + Geräte	F29 Auszahlungen für Sachanlagen	495,60					
799310	Vorsteuer - Vorsteuer 7 % (K)		F41b Auszahlungen durchlaufende Gelder	5,17					
799320	Vorsteuer - Vorsteuer 19 % (K)		F41b Auszahlungen durchlaufende Gelder	25.788,61					

## Finanzhaushalt nach Produkt und Konto

Produkt-Nr	Bezeichnung			Rechng.-Erg.					
Kontonr	Bezeichnung Konto (K) bzw. Buchungsstelle (B)	Massnahme	Gliederungsposition	Vorvorjahr 2017	Vorjahr 2018	Planjahr 2019	Planjahr 2020	Planjahr 2021	Planjahr 2022
	Bemerkung								
799700	Umsatzsteuerabwicklung Vorjahre (K)		F41b Auszahlungen durchlaufende Gelder	0,02					
			<b>Summe Auszahlungen:</b>	<b>355.127,66</b>	<b>411.130,00</b>	<b>445.640,00</b>	<b>322.710,00</b>	<b>326.080,00</b>	<b>329.710,00</b>
			<b>Gesamt 424200 Schwimmbad:</b>	<b>- 261.936,83</b>	<b>- 339.230,00</b>	<b>- 387.740,00</b>	<b>- 264.810,00</b>	<b>- 268.180,00</b>	<b>- 271.810,00</b>

## Finanzhaushalt nach Produkt und Konto

Produkt-Nr	Bezeichnung			Rechng.-Erg.					
Kontonr	Bezeichnung Konto (K) bzw. Buchungsstelle (B)	Massnahme	Gliederungsposition	Vorvorjahr 2017	Vorjahr 2018	Planjahr 2019	Planjahr 2020	Planjahr 2021	Planjahr 2022
	Bemerkung								
<b>511100</b>	<b>Raumordnung, Landesplanung (Flächennutzungspläne)</b>								
762510	Sachverständigen-, Gerichts- und ähnliche Auszahlungen - Vergütungen einschließlich Reisekosten an Sachverständige (K)		F14 Sonstige laufende Auszahlungen	9.824,35	12.000,00	15.000,00	15.000,00	15.000,00	15.000,00
			<b>Summe Auszahlungen:</b>	<b>9.824,35</b>	<b>12.000,00</b>	<b>15.000,00</b>	<b>15.000,00</b>	<b>15.000,00</b>	<b>15.000,00</b>
	<b>Gesamt 511100 Raumordnung, Landesplanung (Flächennutzungspläne):</b>			<b>- 9.824,35</b>	<b>- 12.000,00</b>	<b>- 15.000,00</b>	<b>- 15.000,00</b>	<b>- 15.000,00</b>	<b>- 15.000,00</b>

## Finanzhaushalt nach Produkt und Konto

Produkt-Nr	Bezeichnung			Rechng.-Erg.					
Kontonr	Bezeichnung Konto (K) bzw. Buchungsstelle (B)	Massnahme	Gliederungsposition	Vorvorjahr 2017	Vorjahr 2018	Planjahr 2019	Planjahr 2020	Planjahr 2021	Planjahr 2022
Bemerkung									
<b>521100</b>	<b>Baurechtliche Verfahren</b>								
631200	Gebühren für die Erteilung von Bescheiden (u.a. Genehmigungen, Ablehnungen, Untersagungen) (K)		F4 Öffentlich-rechtliche Leistungsentgelte	60,00					
	<i>Bem.: Umsetzung nach Prod. 114700</i>								
			<b>Summe Einzahlungen:</b>	<b>60,00</b>					
			<b>Gesamt 521100 Baurechtliche Verfahren:</b>	<b>60,00</b>					

## Finanzhaushalt nach Produkt und Konto

Produkt-Nr	Bezeichnung			Rechng.-Erg.					
Kontonr	Bezeichnung Konto (K) bzw. Buchungsstelle (B)	Massnahme	Gliederungsposition	Vorvorjahr 2017	Vorjahr 2018	Planjahr 2019	Planjahr 2020	Planjahr 2021	Planjahr 2022
	Bemerkung								
<b>531100</b>	<b>Photovoltaikanlagen</b>								
641910	Privatrechtliche Leistungsentgelte - Erlöse aus Energieverkäufen (Netzeinspeisung) (K)		F5 Privatrechtliche Leistungsentgelte	7.112,35	5.000,00	7.000,00	7.000,00	7.000,00	7.000,00
699620	Umsatzsteuer - Umsatzsteuer 19 % (K)		F41a Einzahlungen durchlaufende Gelder	1.350,77					
			<b>Summe Einzahlungen:</b>	<b>8.463,12</b>	<b>5.000,00</b>	<b>7.000,00</b>	<b>7.000,00</b>	<b>7.000,00</b>	<b>7.000,00</b>
762100	Mieten, Pachten und Erbbauzinsen (K)		F14 Sonstige laufende Auszahlungen	53,61	100,00	100,00	100,00	100,00	100,00
764190	Versicherungsbeiträge - Sonstige Versicherungen (K)		F14 Sonstige laufende Auszahlungen	383,37	400,00	400,00	400,00	400,00	400,00
799320	Vorsteuer - Vorsteuer 19 % (K)		F41b Auszahlungen durchlaufende Gelder	10,19					
			<b>Summe Auszahlungen:</b>	<b>447,17</b>	<b>500,00</b>	<b>500,00</b>	<b>500,00</b>	<b>500,00</b>	<b>500,00</b>
			<b>Gesamt 531100 Photovoltaikanlagen:</b>	<b>8.015,95</b>	<b>4.500,00</b>	<b>6.500,00</b>	<b>6.500,00</b>	<b>6.500,00</b>	<b>6.500,00</b>

## Finanzhaushalt nach Produkt und Konto

Produkt-Nr	Bezeichnung			Rechng.-Erg.					
Kontonr	Bezeichnung Konto (K) bzw. Buchungsstelle (B)	Massnahme	Gliederungsposition	Vorvorjahr 2017	Vorjahr 2018	Planjahr 2019	Planjahr 2020	Planjahr 2021	Planjahr 2022
	Bemerkung								
<b>537100</b>	<b>kommunale Abfallwirtschaft (Wertstoffhof)</b>								
642430	vom öffentlichen Bereich - von Gemeinden und Gemeindeverbänden (K)		F6 Kostenerstattungen und Kostenumlagen	7.206,56	8.000,00	8.000,00	8.000,00	8.000,00	8.000,00
			<b>Summe Einzahlungen:</b>	<b>7.206,56</b>	<b>8.000,00</b>	<b>8.000,00</b>	<b>8.000,00</b>	<b>8.000,00</b>	<b>8.000,00</b>
702210	Arbeitnehmer - Vergütungen (K)		F9 Personal- und Versorgungsauszahlungen	5.398,63	5.540,00	7.110,00	7.180,00	7.320,00	7.460,00
702220	Arbeitnehmer - Leistungszulagen (K)		F9 Personal- und Versorgungsauszahlungen	72,45	40,00	70,00	70,00	70,00	70,00
703200	Arbeitnehmer (K)		F9 Personal- und Versorgungsauszahlungen	203,32	210,00	2.010,00	2.030,00	2.070,00	2.110,00
704200	Arbeitnehmer (K)		F9 Personal- und Versorgungsauszahlungen	1.166,46	1.190,00	570,00	570,00	590,00	600,00
709100	Pauschalierte Lohnsteuer (auch Zahlungen über Knappschaft) (K)		F9 Personal- und Versorgungsauszahlungen	109,40	110,00	140,00	140,00	150,00	150,00
722110	Aufwendungen für Energie (Stromkosten) (K)		F10 Auszahlungen für Sach- und Dienstleistungen		250,00	100,00	100,00	100,00	100,00
762100	Mieten, Pachten und Erbbauzinsen (K)		F14 Sonstige laufende Auszahlungen	1.000,00	1.000,00	1.000,00	1.000,00	1.000,00	1.000,00
	<i>Bem.:Pacht Wertstoffhof</i>								
			<b>Summe Auszahlungen:</b>	<b>7.950,26</b>	<b>8.340,00</b>	<b>11.000,00</b>	<b>11.090,00</b>	<b>11.300,00</b>	<b>11.490,00</b>
			<b>Gesamt 537100 kommunale Abfallwirtschaft (Wertstoffhof):</b>	<b>- 743,70</b>	<b>- 340,00</b>	<b>- 3.000,00</b>	<b>- 3.090,00</b>	<b>- 3.300,00</b>	<b>- 3.490,00</b>

## Finanzhaushalt nach Produkt und Konto

Produkt-Nr	Bezeichnung			Rechng.-Erg.					
Kontonr	Bezeichnung Konto (K) bzw. Buchungsstelle (B)	Massnahme	Gliederungsposition	Vorvorjahr 2017	Vorjahr 2018	Planjahr 2019	Planjahr 2020	Planjahr 2021	Planjahr 2022
	Bemerkung								
<b>547500</b>	<b>Kommunaler ÖPNV</b>								
723510	Fahrzeugunterhaltung - Wartungs- und Instandsetzungskosten (K)		F10 Auszahlungen für Sach- und Dienstleistungen		500,00	500,00	500,00	500,00	500,00
	<i>Bem.:VG-Bürgerbus</i>								
723520	Fahrzeugunterhaltung - Betriebs- und Schmierstoffe (K)		F10 Auszahlungen für Sach- und Dienstleistungen		600,00	600,00	600,00	600,00	600,00
	<i>Bem.:VG-Bürgerbus</i>								
762200	Leasing (K)		F14 Sonstige laufende Auszahlungen		5.500,00	5.500,00	5.500,00	5.500,00	5.500,00
	<i>Bem.:VG-Bürgerbus</i>								
764120	Versicherungsbeiträge - Kfz-Versicherungen (K)		F14 Sonstige laufende Auszahlungen		600,00	600,00	600,00	600,00	600,00
	<i>Bem.:VG-Bürgerbus</i>								
768200	Kraftfahrzeugsteuer (K)		F14 Sonstige laufende Auszahlungen		400,00	400,00	400,00	400,00	400,00
	<i>Bem.:VG-Bürgerbus</i>								
			<b>Summe Auszahlungen:</b>		<b>7.600,00</b>	<b>7.600,00</b>	<b>7.600,00</b>	<b>7.600,00</b>	<b>7.600,00</b>
			<b>Gesamt 547500 Kommunaler ÖPNV:</b>		<b>- 7.600,00</b>	<b>- 7.600,00</b>	<b>- 7.600,00</b>	<b>- 7.600,00</b>	<b>- 7.600,00</b>



## Finanzhaushalt nach Produkt und Konto

Produkt-Nr	Bezeichnung			Rechng.-Erg.					
Kontonr	Bezeichnung Konto (K) bzw. Buchungsstelle (B)	Massnahme	Gliederungsposition	Vorvorjahr 2017	Vorjahr 2018	Planjahr 2019	Planjahr 2020	Planjahr 2021	Planjahr 2022
	Bemerkung								
<b>552100</b>	<b>Öffentliche Gewässer</b>								
641200	Mieten und Pachten (K)		F5 Privatrechtliche Leistungsentgelte	601,83		600,00	600,00	600,00	600,00
681420	vom öffentlichen Bereich - von dem Land (K)	55202 Renaturierung des Dunzelbaches -Siefersheim (Gew. III.Ord.)	F24 Einzahlungen aus Investitionszuwendungen			157.500,00			
			<b>Summe Einzahlungen:</b>	<b>601,83</b>		<b>158.100,00</b>	<b>600,00</b>	<b>600,00</b>	<b>600,00</b>
723110	Unterhaltung der Grundstücke, Außenanlagen, Gebäude und Gebäudeeinrichtungen - Grundstücke (K)		F10 Auszahlungen für Sach- und Dienstleistungen		2.000,00	2.000,00	2.000,00	2.000,00	2.000,00
	<i>Bem.:besondere Aufwendungen auf Antrag</i>								
725430	an den öffentlichen Bereich - an die Gemeinden und Gemeindeverbände (K)		F10 Auszahlungen für Sach- und Dienstleistungen	27.775,00	27.800,00	27.800,00	27.800,00	27.800,00	27.800,00
785330	Auszahlungen für Infrastrukturvermögen - Auszahlungen für Baumaßnahmen (K)	55202 Renaturierung des Dunzelbaches -Siefersheim (Gew. III.Ord.)	F29 Auszahlungen für Sachanlagen			195.000,00			
	<i>Bem.:Renaturierung der Dunzelbach</i>								
			<b>Summe Auszahlungen:</b>	<b>27.775,00</b>	<b>29.800,00</b>	<b>224.800,00</b>	<b>29.800,00</b>	<b>29.800,00</b>	<b>29.800,00</b>
			<b>Gesamt 552100 Öffentliche Gewässer:</b>	<b>- 27.173,17</b>	<b>- 29.800,00</b>	<b>- 66.700,00</b>	<b>- 29.200,00</b>	<b>- 29.200,00</b>	<b>- 29.200,00</b>

## Finanzhaushalt nach Produkt und Konto

Produkt-Nr	Bezeichnung			Rechng.-Erg.					
Kontonr	Bezeichnung Konto (K) bzw. Buchungsstelle (B)	Massnahme	Gliederungsposition	Vorvorjahr 2017	Vorjahr 2018	Planjahr 2019	Planjahr 2020	Planjahr 2021	Planjahr 2022
	Bemerkung								
<b>561100</b>	<b>Allgemeiner Umweltschutz / Öko- &amp; Ausgleichsflächen</b>								
681510	vom privaten Bereich - von privaten Unternehmen (K)	56101 Ausgleichsmaßnahmen Juwi - Windkraft	F24 Einzahlungen aus Investitionszuwendungen	- 59.311,35					
			<b>Summe Einzahlungen:</b>	<b>- 59.311,35</b>					
722130	Abfallbeseitigung (Bauschutt, Grünabfälle usw) außerhalb der Hausmüllabfuhr (K)		F10 Auszahlungen für Sach- und Dienstleistungen		50,00	50,00	50,00	50,00	50,00
725430	an den öffentlichen Bereich - an die Gemeinden und Gemeindeverbände (K)		F10 Auszahlungen für Sach- und Dienstleistungen	36,78	2.300,00	100,00	100,00	100,00	100,00
785100	Auszahlungen für unbebaute Grundstücke und grundstücksgleiche Rechte (K)	56102 Ausgleichsflächen - allgemein	F29 Auszahlungen für Sachanlagen	1.548,07					
785230	Auszahlungen für Baumaßnahmen (K)	56101 Ausgleichsmaßnahmen Juwi - Windkraft	F29 Auszahlungen für Sachanlagen		73.500,00	61.500,00	61.500,00	61.500,00	61.500,00
	<i>Bem.:Ausgl.Maßn. (Neuplanung ab 2019 wegen Nichtbeginn)</i>								
			<b>Summe Auszahlungen:</b>	<b>1.584,85</b>	<b>75.850,00</b>	<b>61.650,00</b>	<b>61.650,00</b>	<b>61.650,00</b>	<b>61.650,00</b>
	<b>Gesamt 561100 Allgemeiner Umweltschutz / Öko- &amp; Ausgleichsflächen:</b>			<b>- 60.896,20</b>	<b>- 75.850,00</b>	<b>- 61.650,00</b>	<b>- 61.650,00</b>	<b>- 61.650,00</b>	<b>- 61.650,00</b>

## Finanzhaushalt nach Produkt und Konto

Produkt-Nr	Bezeichnung			Rechng.-Erg.					
Kontonr	Bezeichnung Konto (K) bzw. Buchungsstelle (B)	Massnahme	Gliederungsposition	Vorvorjahr 2017	Vorjahr 2018	Planjahr 2019	Planjahr 2020	Planjahr 2021	Planjahr 2022
	Bemerkung								
<b>571120</b>	<b>Wirtschaftsförderung - allgemein</b>								
725430	an den öffentlichen Bereich - an die Gemeinden und Gemeindeverbände (K)		F10 Auszahlungen für Sach- und Dienstleistungen						
741510	an den privaten Bereich - an private Unternehmen (K)		F12 Zuwendungen, Umlagen und sonstige Transferauszahlungen		2.500,00	2.500,00	2.500,00	2.500,00	2.500,00
	<i>Bem.:Umlage Wirtschaftsförderungs GmbH AZ-WO</i>								
764200	Beiträge zu Wirtschaftsverbänden, Berufsvertretungen und Vereinen (K)		F14 Sonstige laufende Auszahlungen	708,30	800,00	800,00	800,00	800,00	800,00
	<i>Bem.:Einwohner mal 0,06 €</i>								
781430	an den öffentlichen Bereich - an die Gemeinden und Gemeindeverbänden (K)	79002 Investitionszuweisung und Zuschüsse	F28 Auszahlungen für immaterielle Vermögensgegenstände			49.500,00	49.500,00		
	<i>Bem.:NGA-Breitbandausbauprojekt im Landkreis-Alzey-Worms</i>								
			<b>Summe Auszahlungen:</b>	<b>708,30</b>	<b>3.300,00</b>	<b>52.800,00</b>	<b>52.800,00</b>	<b>3.300,00</b>	<b>3.300,00</b>
			<b>Gesamt 571120 Wirtschaftsförderung - allgemein:</b>	<b>- 708,30</b>	<b>- 3.300,00</b>	<b>- 52.800,00</b>	<b>- 52.800,00</b>	<b>- 3.300,00</b>	<b>- 3.300,00</b>

## Finanzhaushalt nach Produkt und Konto

Produkt-Nr	Bezeichnung			Rechng.-Erg.					
Kontonr	Bezeichnung Konto (K) bzw. Buchungsstelle (B)	Massnahme	Gliederungsposition	Vorvorjahr 2017	Vorjahr 2018	Planjahr 2019	Planjahr 2020	Planjahr 2021	Planjahr 2022
	Bemerkung								
<b>575200</b>	<b>Tourismusförderung</b>								
642510	vom privaten Bereich - von privaten Unternehmen (K)		F6 Kostenerstattungen und Kostenumlagen	174,14	200,00	200,00	200,00	200,00	200,00
			<b>Summe Einzahlungen:</b>	<b>174,14</b>	<b>200,00</b>	<b>200,00</b>	<b>200,00</b>	<b>200,00</b>	<b>200,00</b>
702210	Arbeitnehmer - Vergütungen (K)		F9 Personal- und Versorgungsauszahlungen	24.871,12	30.540,00	30.260,00	30.570,00	31.150,00	31.770,00
702220	Arbeitnehmer - Leistungszulagen (K)		F9 Personal- und Versorgungsauszahlungen	377,44	50,00	400,00	400,00	400,00	400,00
703200	Arbeitnehmer (K)		F9 Personal- und Versorgungsauszahlungen	1.933,00	2.090,00	2.420,00	2.450,00	2.490,00	2.540,00
704200	Arbeitnehmer (K)		F9 Personal- und Versorgungsauszahlungen	5.217,69	6.570,00	6.430,00	6.490,00	6.610,00	6.740,00
709100	Pauschalierte Lohnsteuer (auch Zahlungen über Knappschaft) (K)		F9 Personal- und Versorgungsauszahlungen	21,70	90,00	70,00	70,00	70,00	70,00
723800	Geringwertige Geräte, Ausstattungs-, Ausrüstungs- und sonstige Gebrauchsgegenstände (K)		F10 Auszahlungen für Sach- und Dienstleistungen	73,54	200,00	200,00	200,00	200,00	200,00
724900	sonstige Auszahlungen für Sachleistungen (K)		F10 Auszahlungen für Sach- und Dienstleistungen	480,00	4.000,00	500,00	4.000,00	500,00	4.000,00
	<i>Bem.:Hauptwartung Radwegenetz (alle 2 Jahre)</i>								
725430	an den öffentlichen Bereich - an die Gemeinden und Gemeindeverbände (K)		F10 Auszahlungen für Sach- und Dienstleistungen	9.969,53	14.000,00	10.000,00	10.000,00	10.000,00	10.000,00
	<i>Bem.:Sachkosten Tourismusverband AZ, Anteil Appelbachtal</i>								
741440	an den öffentlichen Bereich - an Zweckverbände (K)		F12 Zuwendungen, Umlagen und sonstige Transferauszahlungen	23.358,00	30.000,00	18.000,00	18.000,00	18.000,00	18.000,00
	<i>Bem.:Umlage Rhh-Schweiz (Umlage 2017 = 2,00 €/Einwohner; ab 2018 2,50 €/Einwohner)</i>								
741510	an den privaten Bereich - an private Unternehmen (K)		F12 Zuwendungen, Umlagen und sonstige Transferauszahlungen	3.165,32	3.500,00	3.500,00	3.500,00	3.500,00	3.500,00
	<i>Bem.:Rheinhausen-Touristik</i>								
761200	Auszahlungen für Aus- und Fortbildung, Umschulung (K)		F14 Sonstige laufende Auszahlungen	217,58	300,00	600,00	600,00	600,00	600,00

## Finanzhaushalt nach Produkt und Konto

Produkt-Nr	Bezeichnung			Rechng.-Erg.					
Kontonr	Bezeichnung Konto (K) bzw. Buchungsstelle (B)	Massnahme	Gliederungsposition	Vorvorjahr 2017	Vorjahr 2018	Planjahr 2019	Planjahr 2020	Planjahr 2021	Planjahr 2022
	Bemerkung								
761310	Auszahlungen für übernommene Reisekosten für Dienstreisen und Dienstgänge - Fahrtkostenerstattung (K)		F14 Sonstige laufende Auszahlungen	74,19	200,00	100,00	100,00	100,00	100,00
763410	Telefon, Datenübertragungskosten - Fernmeldegebühren (K)		F14 Sonstige laufende Auszahlungen	227,28	300,00	300,00	300,00	300,00	300,00
763900	Sonstige (K)		F14 Sonstige laufende Auszahlungen		2.000,00	500,00	500,00	500,00	500,00
781430	an den öffentlichen Bereich - an die Gemeinden und Gemeindeverbänden (K)	79002 Investitionszuweisung und Zuschüsse	F28 Auszahlungen für immaterielle Vermögensgegenstände			75.000,00			
	<i>Bem.:Inv.-Zuschuss zum "Brandungskliff Eckelsheim" (2. und 3. BA)</i>								
			<b>Summe Auszahlungen:</b>	<b>69.986,39</b>	<b>93.840,00</b>	<b>148.280,00</b>	<b>77.180,00</b>	<b>74.420,00</b>	<b>78.720,00</b>
			<b>Gesamt 575200 Tourismusförderung:</b>	<b>- 69.812,25</b>	<b>- 93.640,00</b>	<b>- 148.080,00</b>	<b>- 76.980,00</b>	<b>- 74.220,00</b>	<b>- 78.520,00</b>

## Finanzhaushalt nach Produkt und Konto

Produkt-Nr	Bezeichnung			Rechng.-Erg.					
Kontonr	Bezeichnung Konto (K) bzw. Buchungsstelle (B)	Massnahme	Gliederungsposition	Vorvorjahr 2017	Vorjahr 2018	Planjahr 2019	Planjahr 2020	Planjahr 2021	Planjahr 2022
	Bemerkung								
<b>575230</b>	<b>Tourismus (Weinmajestäten ab 2016)</b>								
701900	Sonstige (u.a. ehrenamtlich Tätige der Feuerwehr) (K)		F9 Personal- und Versorgungsauszahlungen	5.850,00	3.800,00	3.800,00	3.800,00	3.800,00	3.800,00
724900	sonstige Auszahlungen für Sachleistungen (K)		F10 Auszahlungen für Sach- und Dienstleistungen	1.559,29	2.000,00	2.700,00	2.700,00	2.700,00	2.700,00
724910	Sonstige Aufwendungen für Sachleistungen - Bewirtungen (K)		F10 Auszahlungen für Sach- und Dienstleistungen	653,89	800,00	600,00	600,00	600,00	600,00
725430	an den öffentlichen Bereich - an die Gemeinden und Gemeindeverbände (K)		F10 Auszahlungen für Sach- und Dienstleistungen	36,78					
729200	Sonstige Auszahlungen für Dienstleistungen (K)		F10 Auszahlungen für Sach- und Dienstleistungen	2.886,50	3.500,00	3.000,00	3.000,00	3.000,00	3.000,00
741590	an den privaten Bereich - an den sonstigen privaten Bereich (K)		F12 Zuwendungen, Umlagen und sonstige Transferauszahlungen	800,00	800,00				
	<i>Bem.: umgesetzt nach 541900</i>								
741900	Sonstige (K)		F12 Zuwendungen, Umlagen und sonstige Transferauszahlungen			800,00	800,00	800,00	800,00
	<i>Bem.: Bekleidungszuschuss, umgesetzt von 541590</i>								
761310	Auszahlungen für übernommene Reisekosten für Dienstreisen und Dienstgänge - Fahrtkostenerstattung (K)		F14 Sonstige laufende Auszahlungen	962,75	800,00	800,00	800,00	800,00	800,00
762100	Mieten, Pachten und Erbbauzinsen (K)		F14 Sonstige laufende Auszahlungen	225,00	1.500,00	600,00	600,00	600,00	600,00
763900	Sonstige (K)		F14 Sonstige laufende Auszahlungen	221,02	300,00	300,00	300,00	300,00	300,00
			<b>Summe Auszahlungen:</b>	<b>13.195,23</b>	<b>13.500,00</b>	<b>12.600,00</b>	<b>12.600,00</b>	<b>12.600,00</b>	<b>12.600,00</b>
			<b>Gesamt 575230 Tourismus (Weinmajestäten ab 2016):</b>	<b>- 13.195,23</b>	<b>- 13.500,00</b>	<b>- 12.600,00</b>	<b>- 12.600,00</b>	<b>- 12.600,00</b>	<b>- 12.600,00</b>

## Finanzhaushalt nach Produkt und Konto

Produkt-Nr	Bezeichnung			Rechng.-Erg.	Vorjahr	Planjahr	Planjahr	Planjahr	Planjahr
Kontonr	Bezeichnung Konto (K) bzw. Buchungsstelle (B)	Massnahme	Gliederungsposition	Vorvorjahr 2017	2018	2019	2020	2021	2022
Bemerkung									
<b>611100</b>	<b>Steuern und anteilige Gemeinschaftssteuern</b>								
603200	Sonstige Vergnügungssteuer (K)		F1 Steuern und ähnliche Abgaben	14.740,00	15.000,00	15.000,00	15.000,00	15.000,00	15.000,00
			<b>Summe Einzahlungen:</b>	<b>14.740,00</b>	<b>15.000,00</b>	<b>15.000,00</b>	<b>15.000,00</b>	<b>15.000,00</b>	<b>15.000,00</b>
			<b>Gesamt 611100 Steuern und anteilige Gemeinschaftssteuern:</b>	<b>14.740,00</b>	<b>15.000,00</b>	<b>15.000,00</b>	<b>15.000,00</b>	<b>15.000,00</b>	<b>15.000,00</b>

## Finanzhaushalt nach Produkt und Konto

Produkt-Nr	Bezeichnung			Rechng.-Erg.					
Kontonr	Bezeichnung Konto (K) bzw. Buchungsstelle (B)	Massnahme	Gliederungsposition	Vorvorjahr 2017	Vorjahr 2018	Planjahr 2019	Planjahr 2020	Planjahr 2021	Planjahr 2022
	Bemerkung								
<b>611300</b>	<b>Allgemeine Zuweisungen</b>								
611120	vom Land - Schlüsselzuweisung B1 (K)		F2 Zuwendungen, allgemeine Umlagen und sonstige Transfereinzahlungen	117.960,00	118.600,00	118.600,00	118.600,00	118.600,00	118.600,00
	<i>Bem.: 10 €/Einwohner</i>								
611130	vom Land - Schlüsselzuweisung B2 (K)		F2 Zuwendungen, allgemeine Umlagen und sonstige Transfereinzahlungen	711.222,00	844.500,00	1.122.787,00	1.122.787,00	1.122.787,00	1.122.787,00
611140	vom Land - Investitionsschlüsselzuweisungen (soweit sie nicht in einem Sonderposten erfasst werden) (K)		F2 Zuwendungen, allgemeine Umlagen und sonstige Transfereinzahlungen	45.970,00	46.200,00	44.333,00	44.333,00	44.333,00	44.333,00
			<b>Summe Einzahlungen:</b>	<b>875.152,00</b>	<b>1.009.300,00</b>	<b>1.285.720,00</b>	<b>1.285.720,00</b>	<b>1.285.720,00</b>	<b>1.285.720,00</b>
			<b>Gesamt 611300 Allgemeine Zuweisungen:</b>	<b>875.152,00</b>	<b>1.009.300,00</b>	<b>1.285.720,00</b>	<b>1.285.720,00</b>	<b>1.285.720,00</b>	<b>1.285.720,00</b>



## Finanzhaushalt nach Produkt und Konto

Produkt-Nr	Bezeichnung			Rechng.-Erg.					
Kontonr	Bezeichnung Konto (K) bzw. Buchungsstelle (B)	Massnahme	Gliederungsposition	Vorvorjahr 2017	Vorjahr 2018	Planjahr 2019	Planjahr 2020	Planjahr 2021	Planjahr 2022
	Bemerkung								
<b>611400</b>	<b>Erhaltene allgemeine Umlagen</b>								
616200	von Gemeinden und Gemeindeverbänden (K)		F2 Zuwendungen, allgemeine Umlagen und sonstige Transfereinzahlungen	3.783.897,00	4.530.520,00	5.016.890,00	4.501.920,00	4.513.100,00	4.486.450,00
	<i>Bem.:</i>								
	<i>* lt. Übersicht</i>								
	<i>* VG-Umlage 31 v.H. (2020 = 33,2 %; 2021 = 36,95 % + 2022 = 36,7%)</i>								
			<b>Summe Einzahlungen:</b>	<b>3.783.897,00</b>	<b>4.530.520,00</b>	<b>5.016.890,00</b>	<b>4.501.920,00</b>	<b>4.513.100,00</b>	<b>4.486.450,00</b>
			<b>Gesamt 611400 Erhaltene allgemeine Umlagen:</b>	<b>3.783.897,00</b>	<b>4.530.520,00</b>	<b>5.016.890,00</b>	<b>4.501.920,00</b>	<b>4.513.100,00</b>	<b>4.486.450,00</b>

## Finanzhaushalt nach Produkt und Konto

Produkt-Nr	Bezeichnung			Rechng.-Erg.					
Kontonr	Bezeichnung Konto (K) bzw. Buchungsstelle (B)	Massnahme	Gliederungsposition	Vorvorjahr 2017	Vorjahr 2018	Planjahr 2019	Planjahr 2020	Planjahr 2021	Planjahr 2022
	Bemerkung								
<b>611500</b>	<b>Abgeführte allgemeine Umlagen</b>								
744110	an das Land - Umlage zur Finanzierung des Fonds "Deutsche Einheit" (K)		F12 Zuwendungen, Umlagen und sonstige Transferauszahlungen	55.628,00	54.500,00				
	<i>Bem.: entfällt ab 2019</i>								
744210	an Gemeinden und Gemeindeverbände - Landkreise (K)		F12 Zuwendungen, Umlagen und sonstige Transferauszahlungen	319.339,00	379.200,00	504.130,00	504.130,00	504.130,00	504.130,00
	<i>Bem.: 44,90 %</i>								
			<b>Summe Auszahlungen:</b>	<b>374.967,00</b>	<b>433.700,00</b>	<b>504.130,00</b>	<b>504.130,00</b>	<b>504.130,00</b>	<b>504.130,00</b>
			<b>Gesamt 611500 Abgeführte allgemeine Umlagen:</b>	<b>- 374.967,00</b>	<b>- 433.700,00</b>	<b>- 504.130,00</b>	<b>- 504.130,00</b>	<b>- 504.130,00</b>	<b>- 504.130,00</b>

## Finanzhaushalt nach Produkt und Konto

Produkt-Nr	Bezeichnung			Rechng.-Erg.					
Kontonr	Bezeichnung Konto (K) bzw. Buchungsstelle (B)	Massnahme	Gliederungsposition	Vorvorjahr 2017	Vorjahr 2018	Planjahr 2019	Planjahr 2020	Planjahr 2021	Planjahr 2022
	Bemerkung								
<b>612100</b>	<b>Zinsen und ähnliche Erträge</b>								
671510	vom inländischen Geldmarkt - von Banken (K)		F17 Zinseinzahlungen und sonstige Finanzeinzahlungen	- 4,17	100,00	100,00	100,00	100,00	100,00
679900	Sonstige (K)		F17 Zinseinzahlungen und sonstige Finanzeinzahlungen	2.489,57	100,00	100,00	100,00	100,00	100,00
			<b>Summe Einzahlungen:</b>	<b>2.485,40</b>	<b>200,00</b>	<b>200,00</b>	<b>200,00</b>	<b>200,00</b>	<b>200,00</b>
			<b>Gesamt 612100 Zinsen und ähnliche Erträge:</b>	<b>2.485,40</b>	<b>200,00</b>	<b>200,00</b>	<b>200,00</b>	<b>200,00</b>	<b>200,00</b>

## Finanzhaushalt nach Produkt und Konto

Produkt-Nr	Bezeichnung			Rechng.-Erg.					
Kontonr	Bezeichnung Konto (K) bzw. Buchungsstelle (B)	Massnahme	Gliederungsposition	Vorvorjahr 2017	Vorjahr 2018	Planjahr 2019	Planjahr 2020	Planjahr 2021	Planjahr 2022
	Bemerkung								
<b>612200</b>	<b>Zinsen und ähnliche Aufwendungen</b>								
773100	an Eigenbetriebe (K)		F18 Zinsauszahlungen und sonstige Finanzauszahlungen		800,00	800,00	800,00	800,00	800,00
	<i>Bem.:aus Festgeldanlagen usw.</i>								
774400	an Zweckverbände (K)		F18 Zinsauszahlungen und sonstige Finanzauszahlungen		2.000,00	2.000,00	2.000,00	2.000,00	2.000,00
	<i>Bem.:Anlage der VG-Werke</i>								
774900	an den sonstigen öffentlichen Bereich (K)		F18 Zinsauszahlungen und sonstige Finanzauszahlungen	7.437,23	4.300,00				
775110	an inländische Kreditinstitute - an Banken (K)		F18 Zinsauszahlungen und sonstige Finanzauszahlungen	26.924,85	23.780,00	20.300,00	17.110,00	14.120,00	10.990,00
775120	an inländische Kreditinstitute - an Sparkassen (K)		F18 Zinsauszahlungen und sonstige Finanzauszahlungen	7.139,79	6.800,00	6.450,00	6.090,00	5.720,00	1.370,00
775210	an ausländische Kreditinstitute - an Banken (K)		F18 Zinsauszahlungen und sonstige Finanzauszahlungen	14.353,06	13.800,00	13.220,00	12.640,00	12.030,00	2.910,00
			<b>Summe Auszahlungen:</b>	<b>55.854,93</b>	<b>51.480,00</b>	<b>42.770,00</b>	<b>38.640,00</b>	<b>34.670,00</b>	<b>18.070,00</b>
			<b>Gesamt 612200 Zinsen und ähnliche Aufwendungen:</b>	<b>- 55.854,93</b>	<b>- 51.480,00</b>	<b>- 42.770,00</b>	<b>- 38.640,00</b>	<b>- 34.670,00</b>	<b>- 18.070,00</b>

## Finanzhaushalt nach Produkt und Konto

Produkt-Nr	Bezeichnung			Rechng.-Erg.					
Kontonr	Bezeichnung Konto (K) bzw. Buchungsstelle (B)	Massnahme	Gliederungsposition	Vorvorjahr 2017	Vorjahr 2018	Planjahr 2019	Planjahr 2020	Planjahr 2021	Planjahr 2022
	Bemerkung								
<b>612500</b>	<b>Kredite (Ein- und Auszahlungen)</b>								
692511	vom inländischen Geldmarkt - Euro-Währung (fester Zins) - Laufzeit bis einschließlich 1 Jahr (K)		F35 Aufnahme von Investitionskrediten		1.749.400,00	1.936.600,00	3.362.600,00		
			<b>Summe Einzahlungen:</b>		<b>1.749.400,00</b>	<b>1.936.600,00</b>	<b>3.362.600,00</b>		
792521	vom inländischen Geldmarkt - Euro-Währung (fester Zins) - Laufzeit über 1 bis 5 Jahre (K)		F36 Tilgung von Investitionskrediten	22.809,22		50.590,00	3.130,00		
792524	Kredite für Investitionen vom inländischen Geldmarkt - Fremdwährung (variabler Zins) - Laufzeit über 1 bis 5 Jahre (K)		F36 Tilgung von Investitionskrediten	11.382,76					
792531	Kredite für Investitionen vom inländischen Geldmarkt - Euro-Währung (fester Zins) - Laufzeit 5 Jahre und mehr (K)		F36 Tilgung von Investitionskrediten	133.409,55	191.840,00	97.170,00	100.960,00	104.910,00	78.830,00
792532	Kredite für Investitionen vom inländischen Geldmarkt - Euro-Währung (variabler Zins) - Laufzeit 5 Jahre und mehr (K)		F36 Tilgung von Investitionskrediten	20.000,00		50,00	40,00	50,00	50,00
			<b>Summe Auszahlungen:</b>	<b>187.601,53</b>	<b>191.840,00</b>	<b>147.810,00</b>	<b>104.130,00</b>	<b>104.960,00</b>	<b>78.880,00</b>
			<b>Gesamt 612500 Kredite (Ein- und Auszahlungen):</b>	<b>- 187.601,53</b>	<b>1.557.560,00</b>	<b>1.788.790,00</b>	<b>3.258.470,00</b>	<b>- 104.960,00</b>	<b>- 78.880,00</b>
			<b>Einzahlungen Gesamt:</b>	<b>9.133.066,12</b>	<b>8.705.480,00</b>	<b>9.684.200,00</b>	<b>10.954.860,00</b>	<b>7.454.440,00</b>	<b>7.331.090,00</b>
			<b>Auszahlungen Gesamt:</b>	<b>9.133.066,12</b>	<b>8.705.480,00</b>	<b>9.684.200,00</b>	<b>10.954.860,00</b>	<b>7.454.440,00</b>	<b>7.331.090,00</b>
			<b>Gesamt:</b>	<b>- 0,00</b>	<b>- 0,00</b>	<b>0,00</b>	<b>- 0,00</b>	<b>- 0,00</b>	<b>0,00</b>

**Finanzhaushalt nach Produkt und Konto****Filtereinstellungen:**

Nullwerte gedruckt: Nein  
Nachkommastellen gedruckt: Ja  
Anzeige Einzahlungskonten: Ja  
Anzeige Auszahlungskonten: Ja  
Anzeige Anlagekonten: Ja

Programm: KisLLayout.dll

**Berichtsende: Finanzhaushalt nach Produkt und Konto 2019**

# **Investitionsübersicht**

# Investitionsübersicht

## Hauptplan 2019

950 VG Wöllstein

Muster 11  
(zu § 4 Abs. 12 und 13 GemHVO)

	bis einschl. des Haushaltsvorjahres bereitgestellte Mittel	Ansatz des Haushaltsjahres	Planungsdaten des Haushaltsfolgejahres	Planungsdaten des zweiten Haushaltsfolgejahres	Planungsdaten des dritten Haushaltsfolgejahres	Planungsdaten der weiteren Haushaltsfolgejahre bis zum Abschluss der Maßnahme	Gesamtein-/auszahlungen (über den Gesamtzeitraum der Maßnahme)
		2019	2020	2021	2022		
<b>Teilhaushalt: Zentrale Verwaltung, Schulen, Sport, Personal</b>							
<b>Produkt: 114210 Verwaltungsgebäude Wöllstein, Bahnhofstr. 10</b>							
<b>Maßnahme: 103 Büroausstattung</b>							
Summe der Einzahlungen aus Investitionstätigkeit							
Summe der Auszahlungen aus Investitionstätigkeit	175.799,94	62.000,00	12.000,00	12.000,00	12.000,00		273.799,94
<b>Saldo der Ein- und Auszahlungen aus Investitionstätigkeit</b>	<b>- 175.799,94</b>	<b>- 62.000,00</b>	<b>- 12.000,00</b>	<b>- 12.000,00</b>	<b>- 12.000,00</b>		<b>- 273.799,94</b>

**Erläuterungen:** 114210-082210-103-5710: Mittelanmeldung 2019 / Büromöbel für Gau-Bickelheim (Schränke)

<b>Produkt: 114210 Verwaltungsgebäude Wöllstein, Bahnhofstr. 10</b>							
<b>Maßnahme: 2001 Generalsanierung des Verwaltungsgebäudes</b>							
Summe der Einzahlungen aus Investitionstätigkeit			700.000,00	650.000,00	650.000,00		2.000.000,00
Summe der Auszahlungen aus Investitionstätigkeit	560.000,00 *	1.100.000,00	2.540.000,00				4.200.000,00 *
darunter: mit Verpflichtungsermächtigungen in Vorjahren bereits gebunden		3.000.000,00	1.000.000,00				
darunter: mit Verpflichtungsermächtigungen in Vorjahren bereits gebunden		2.000.000,00					
Verpflichtungsermächtigungen			2.540.000,00				
<b>Saldo der Ein- und Auszahlungen aus Investitionstätigkeit</b>	<b>- 560.000,00</b>	<b>- 1.100.000,00</b>	<b>- 1.840.000,00</b>	<b>650.000,00</b>	<b>650.000,00</b>		<b>- 2.200.000,00</b>

**Erläuterungen:** 114210-037100-2001-5230: Generalsanierung  
114210-096100-2001-5230: Generalsanierung + Anbau

<b>Produkt: 211110 Grundschule Gau-Bickelheim</b>							
<b>Maßnahme: 104 EDV - Geräteausstattung</b>							
Summe der Einzahlungen aus Investitionstätigkeit							
Summe der Auszahlungen aus Investitionstätigkeit	204.168,40	5.000,00					209.168,40
<b>Saldo der Ein- und Auszahlungen aus Investitionstätigkeit</b>	<b>- 204.168,40</b>	<b>- 5.000,00</b>					<b>- 209.168,40</b>

**Erläuterungen:** 211110-082240-104-5710: Mittelanmeldung 2019 / Verwaltungsserver u.a.



# Investitionsübersicht

## Hauptplan 2019

950 VG Wöllstein

Muster 11  
(zu § 4 Abs. 12 und 13 GemHVO)

	bis einschl. des Haushaltsvorjahres bereitgestellte Mittel	Ansatz des Haushaltsjahres	Planungsdaten des Haushaltsfolgejahres	Planungsdaten des zweiten Haushaltsfolgejahres	Planungsdaten des dritten Haushaltsfolgejahres	Planungsdaten der weiteren Haushaltsfolgejahre bis zum Abschluss der Maßnahme	Gesamtein-/auszahlungen (über den Gesamtzeitraum der Maßnahme)
		2019	2020	2021	2022		
<b>Produkt: 211110 Grundschule Gau-Bickelheim</b>							
<b>Maßnahme: 105 Software</b>							
Summe der Einzahlungen aus Investitionstätigkeit							
Summe der Auszahlungen aus Investitionstätigkeit	7.013,08	1.600,00					8.613,08
<b>Saldo der Ein- und Auszahlungen aus Investitionstätigkeit</b>	<b>- 7.013,08</b>	<b>- 1.600,00</b>					<b>- 8.613,08</b>

Erläuterungen: 211110-011200-105-4100: Mittelanmeldung 2019

<b>Produkt: 211110 Grundschule Gau-Bickelheim</b>							
<b>Maßnahme: 107 Spiel- und Sportgeräte - Neu- u. Ersatzbeschaffung</b>							
Summe der Einzahlungen aus Investitionstätigkeit							
Summe der Auszahlungen aus Investitionstätigkeit	90.349,74	3.000,00					93.349,74
<b>Saldo der Ein- und Auszahlungen aus Investitionstätigkeit</b>	<b>- 90.349,74</b>	<b>- 3.000,00</b>					<b>- 93.349,74</b>

Erläuterungen: 211110-082150-107-5710: Mittelanmeldung 2019 / neues Spielgerät für die Wiese

<b>Produkt: 211111 Grundschule Gau-Bickelheim - Turnhalle</b>							
<b>Maßnahme: 107 Spiel- und Sportgeräte - Neu- u. Ersatzbeschaffung</b>							
Summe der Einzahlungen aus Investitionstätigkeit							
Summe der Auszahlungen aus Investitionstätigkeit		3.000,00					3.000,00
<b>Saldo der Ein- und Auszahlungen aus Investitionstätigkeit</b>		<b>- 3.000,00</b>					<b>- 3.000,00</b>

Erläuterungen: 211111-082150-107-5710: Mittelanmeldung 2019 / neue Sportgeräte

<b>Produkt: 211113 Grundschule Gau-Bickelheim - Betreuende Grundschule</b>							
<b>Maßnahme: 20101 Ergänzung u. Erneuerung der Schulmöbelausstattung</b>							
Summe der Einzahlungen aus Investitionstätigkeit							
Summe der Auszahlungen aus Investitionstätigkeit		3.000,00					3.000,00
<b>Saldo der Ein- und Auszahlungen aus Investitionstätigkeit</b>		<b>- 3.000,00</b>					<b>- 3.000,00</b>

Erläuterungen: 211113-082210-20101-5710: Mittelanmeldung 2019 / Schränke, Tische und Stühle

# Investitionsübersicht

## Hauptplan 2019

950 VG Wöllstein

Muster 11  
(zu § 4 Abs. 12 und 13 GemHVO)

	bis einschl. des Haushaltsvorjahres bereitgestellte Mittel	Ansatz des Haushaltsjahres	Planungsdaten des Haushaltsfolgejahres	Planungsdaten des zweiten Haushaltsfolgejahres	Planungsdaten des dritten Haushaltsfolgejahres	Planungsdaten der weiteren Haushaltsfolgejahre bis zum Abschluss der Maßnahme	Gesamtein-/auszahlungen (über den Gesamtzeitraum der Maßnahme)
		2019	2020	2021	2022		
<b>Produkt: 211120 Grundschule Siefersheim</b>							
<b>Maßnahme: 104 EDV - Geräteausstattung</b>							
Summe der Einzahlungen aus Investitionstätigkeit							
Summe der Auszahlungen aus Investitionstätigkeit	111.239,70	5.200,00					116.439,70
<b>Saldo der Ein- und Auszahlungen aus Investitionstätigkeit</b>	<b>- 111.239,70</b>	<b>- 5.200,00</b>					<b>- 116.439,70</b>

**Erläuterungen:** 211120-082240-104-5710: Mittelanmeldung 2019 / Verwaltungsserver, Laptop

<b>Produkt: 211120 Grundschule Siefersheim</b>							
<b>Maßnahme: 105 Software</b>							
Summe der Einzahlungen aus Investitionstätigkeit							
Summe der Auszahlungen aus Investitionstätigkeit	1.396,00	1.600,00					2.996,00
<b>Saldo der Ein- und Auszahlungen aus Investitionstätigkeit</b>	<b>- 1.396,00</b>	<b>- 1.600,00</b>					<b>- 2.996,00</b>

**Erläuterungen:** 211120-011200-105-4100: Mittelanmeldung 2019

<b>Produkt: 211120 Grundschule Siefersheim</b>							
<b>Maßnahme: 20101 Ergänzung u. Erneuerung der Schulmöbelausstattung</b>							
Summe der Einzahlungen aus Investitionstätigkeit							
Summe der Auszahlungen aus Investitionstätigkeit	79.770,90	8.000,00					87.770,90
<b>Saldo der Ein- und Auszahlungen aus Investitionstätigkeit</b>	<b>- 79.770,90</b>	<b>- 8.000,00</b>					<b>- 87.770,90</b>

**Erläuterungen:** 211120-082210-20101-5710: Mittelanmeldung 2019 / 2 weitere Klassenräume + Schränke

<b>Produkt: 211120 Grundschule Siefersheim</b>							
<b>Maßnahme: 21112002 GS Siefersheim - Brandschutz 2. Fluchtweg</b>							
Summe der Einzahlungen aus Investitionstätigkeit							
Summe der Auszahlungen aus Investitionstätigkeit		22.500,00					22.500,00
<b>Saldo der Ein- und Auszahlungen aus Investitionstätigkeit</b>		<b>- 22.500,00</b>					<b>- 22.500,00</b>

**Erläuterungen:** 211120-033110-21112002-5230: Mittelanmeldung 2019 / Brandschutz 2. Fluchtweg (Außentreppenanlage)

# Investitionsübersicht

## Hauptplan 2019

950 VG Wöllstein

Muster 11  
(zu § 4 Abs. 12 und 13 GemHVO)

	bis einschl. des Haushaltsvorjahres bereitgestellte Mittel	Ansatz des Haushaltsjahres	Planungsdaten des Haushaltsfolgejahres	Planungsdaten des zweiten Haushaltsfolgejahres	Planungsdaten des dritten Haushaltsfolgejahres	Planungsdaten der weiteren Haushaltsfolgejahre bis zum Abschluss der Maßnahme	Gesamtein-/auszahlungen (über den Gesamtzeitraum der Maßnahme)
		2019	2020	2021	2022		
<b>Produkt: 211120 Grundschule Siefersheim</b>							
<b>Maßnahme: 21112201 GS Siefersheim - Mensa</b>							
Summe der Einzahlungen aus Investitionstätigkeit		81.000,00	81.000,00	80.000,00			242.000,00
Summe der Auszahlungen aus Investitionstätigkeit	481.165,44	50.000,00					531.165,44
<b>Saldo der Ein- und Auszahlungen aus Investitionstätigkeit</b>	<b>- 481.165,44</b>	<b>31.000,00</b>	<b>81.000,00</b>	<b>80.000,00</b>			<b>- 289.165,44</b>

**Erläuterungen:** 211120-096100-21112201-5330: Mittelanmeldung 2019 / Ansatzerhöhung  
211120-231420-21112201-1420: Mensa

<b>Produkt: 211120 Grundschule Siefersheim</b>							
<b>Maßnahme: 21120001 GS Siefersheim - Außenanlagen</b>							
Summe der Einzahlungen aus Investitionstätigkeit							
Summe der Auszahlungen aus Investitionstätigkeit	3.300,00	2.000,00					5.300,00
<b>Saldo der Ein- und Auszahlungen aus Investitionstätigkeit</b>	<b>- 3.300,00</b>	<b>- 2.000,00</b>					<b>- 5.300,00</b>

**Erläuterungen:** 211120-082900-21120001-5710: Mittelanmeldung 2019 / Sonnenschutz für Sandkasten

<b>Produkt: 211130 Grundschule Wöllstein</b>							
<b>Maßnahme: 104 EDV - Geräteausstattung</b>							
Summe der Einzahlungen aus Investitionstätigkeit							
Summe der Auszahlungen aus Investitionstätigkeit	114.971,80	9.100,00					124.071,80
<b>Saldo der Ein- und Auszahlungen aus Investitionstätigkeit</b>	<b>- 114.971,80</b>	<b>- 9.100,00</b>					<b>- 124.071,80</b>

**Erläuterungen:** 211130-082240-104-5720: Mittelanmeldung 2019 / Smartboard, Verwaltungsserver

<b>Produkt: 211130 Grundschule Wöllstein</b>							
<b>Maßnahme: 105 Software</b>							
Summe der Einzahlungen aus Investitionstätigkeit							
Summe der Auszahlungen aus Investitionstätigkeit		1.700,00					1.700,00
<b>Saldo der Ein- und Auszahlungen aus Investitionstätigkeit</b>		<b>- 1.700,00</b>					<b>- 1.700,00</b>

# Investitionsübersicht

## Hauptplan 2019

950 VG Wöllstein

Muster 11  
(zu § 4 Abs. 12 und 13 GemHVO)

	bis einschl. des Haushaltsvorjahres bereitgestellte Mittel	Ansatz des Haushaltsjahres	Planungsdaten des Haushaltsfolgejahres	Planungsdaten des zweiten Haushaltsfolgejahres	Planungsdaten des dritten Haushaltsfolgejahres	Planungsdaten der weiteren Haushaltsfolgejahre bis zum Abschluss der Maßnahme	Gesamtein-/auszahlungen (über den Gesamtzeitraum der Maßnahme)
		2019	2020	2021	2022		

**Erläuterungen:** 211130-011200-105-4100: Mittelanmeldung 2019

<b>Produkt: 211130 Grundschule Wöllstein</b>							
<b>Maßnahme: 112 Tiefbauarbeiten</b>							
Summe der Einzahlungen aus Investitionstätigkeit							
Summe der Auszahlungen aus Investitionstätigkeit		7.500,00					7.500,00
<b>Saldo der Ein- und Auszahlungen aus Investitionstätigkeit</b>		<b>- 7.500,00</b>					<b>- 7.500,00</b>

**Erläuterungen:** 211130-033220-112-5330: Mülltonnenstellplatz

<b>Produkt: 211130 Grundschule Wöllstein</b>							
<b>Maßnahme: 2002 Hochbaumaßnahmen</b>							
Summe der Einzahlungen aus Investitionstätigkeit							
Summe der Auszahlungen aus Investitionstätigkeit		10.000,00					10.000,00
<b>Saldo der Ein- und Auszahlungen aus Investitionstätigkeit</b>		<b>- 10.000,00</b>					<b>- 10.000,00</b>

**Erläuterungen:** 211130-033220-2002-5230: Garage als Abstellräumlichkeit

<b>Produkt: 211130 Grundschule Wöllstein</b>							
<b>Maßnahme: 20101 Ergänzung u. Erneuerung der Schulmöbelausstattung</b>							
Summe der Einzahlungen aus Investitionstätigkeit							
Summe der Auszahlungen aus Investitionstätigkeit	202.165,24	3.500,00					205.665,24
<b>Saldo der Ein- und Auszahlungen aus Investitionstätigkeit</b>	<b>- 202.165,24</b>	<b>- 3.500,00</b>					<b>- 205.665,24</b>

**Erläuterungen:** 211130-082210-20101-5710: Mittelanmeldung 2019 / Klassenmöbel  
211130-082900-20101-5720: Mittelanmeldung

<b>Produkt: 211131 Grundschule Wöllstein - Turnhalle</b>							
<b>Maßnahme: 107 Spiel- und Sportgeräte - Neu- u. Ersatzbeschaffung</b>							
Summe der Einzahlungen aus Investitionstätigkeit							
Summe der Auszahlungen aus Investitionstätigkeit	17.287,52	1.200,00					18.487,52

# Investitionsübersicht

## Hauptplan 2019

950 VG Wöllstein

Muster 11  
(zu § 4 Abs. 12 und 13 GemHVO)

	bis einschl. des Haushalts-vorjahres bereitgestellte Mittel	Ansatz des Haushalts-jahres	Planungs-daten des Haushalts-folgejahres	Planungs-daten des zweiten Haushalts-folgejahres	Planungs-daten des dritten Haushalts-folgejahres	Planungs-daten der weiteren Haushalts-folgejahre bis zum Abschluss der Maßnahme	Gesamtein-/auszahlungen (über den Gesamt-zeitraum der Maßnahme)
		2019	2020	2021	2022		
<b>Saldo der Ein- und Auszahlungen aus Investitionstätigkeit</b>	<b>- 17.287,52</b>	<b>- 1.200,00</b>					<b>- 18.487,52</b>

**Erläuterungen:** 211131-082150-107-5710: Mittelanmeldung 2019  
211131-082150-107-5720: Mittelanmeldung

**Produkt:** 216100 Realschule plus Wöllstein

**Maßnahme:** 104 EDV - Geräteausstattung

Summe der Einzahlungen aus Investitionstätigkeit							
Summe der Auszahlungen aus Investitionstätigkeit	517.966,80	37.000,00					554.966,80
<b>Saldo der Ein- und Auszahlungen aus Investitionstätigkeit</b>	<b>- 517.966,80</b>	<b>- 37.000,00</b>					<b>- 554.966,80</b>

**Erläuterungen:** 216100-082240-104-5710: Mittelanmeldung 2019 / Smartboard`s, Tablets, PC etc.

**Produkt:** 216100 Realschule plus Wöllstein

**Maßnahme:** 107 Spiel- und Sportgeräte - Neu- u. Ersatzbeschaffung

Summe der Einzahlungen aus Investitionstätigkeit							
Summe der Auszahlungen aus Investitionstätigkeit	12.042,14	6.000,00					18.042,14
<b>Saldo der Ein- und Auszahlungen aus Investitionstätigkeit</b>	<b>- 12.042,14</b>	<b>- 6.000,00</b>					<b>- 18.042,14</b>

**Erläuterungen:** 216100-082150-107-5710: Mittelanmeldung 2019 - Niedrigseilgarten  
216100-082150-107-5720: Mittelanmeldung 2018 - Niedrigseilgarten

**Produkt:** 216100 Realschule plus Wöllstein

**Maßnahme:** 110 Küchenmöbel und Küchengeräte

Summe der Einzahlungen aus Investitionstätigkeit							
Summe der Auszahlungen aus Investitionstätigkeit		4.000,00					4.000,00
<b>Saldo der Ein- und Auszahlungen aus Investitionstätigkeit</b>		<b>- 4.000,00</b>					<b>- 4.000,00</b>

**Erläuterungen:** 216100-082160-110-5710: Mittelanmeldung 2019 / Küchenzeole für Lehrerzimmer

**Produkt:** 216100 Realschule plus Wöllstein

**Maßnahme:** 20101 Ergänzung u. Erneuerung der Schulmöbelausstattung

Summe der Einzahlungen aus Investitionstätigkeit							
--	--	--	--	--	--	--	--

# Investitionsübersicht

## Hauptplan 2019

950 VG Wöllstein

Muster 11  
(zu § 4 Abs. 12 und 13 GemHVO)

	bis einschl. des Haushaltsvorjahres bereitgestellte Mittel	Ansatz des Haushaltsjahres	Planungsdaten des Haushaltsfolgejahres	Planungsdaten des zweiten Haushaltsfolgejahres	Planungsdaten des dritten Haushaltsfolgejahres	Planungsdaten der weiteren Haushaltsfolgejahre bis zum Abschluss der Maßnahme	Gesamtein-/auszahlungen (über den Gesamtzeitraum der Maßnahme)
		2019	2020	2021	2022		
Summe der Auszahlungen aus Investitionstätigkeit	39.528,66	16.000,00					55.528,66
<b>Saldo der Ein- und Auszahlungen aus Investitionstätigkeit</b>	<b>- 39.528,66</b>	<b>- 16.000,00</b>					<b>- 55.528,66</b>

**Erläuterungen:** 216100-082210-20101-5710: Mittelanmeldung 2019 / 4 Klassenräume à 2.500 € + Lehrerzimmer

**Produkt:** 216100 Realschule plus Wöllstein

**Maßnahme:** 21604 Realschuleplus - Außenanlagen

Summe der Einzahlungen aus Investitionstätigkeit							
Summe der Auszahlungen aus Investitionstätigkeit	4.190,59	10.000,00					14.190,59
<b>Saldo der Ein- und Auszahlungen aus Investitionstätigkeit</b>	<b>- 4.190,59</b>	<b>- 10.000,00</b>					<b>- 14.190,59</b>

**Erläuterungen:** 216100-033220-21604-5230: Mittelanmeldung 2019 / Zaun und Toranlage (Außenklassenzimmer-Grillplatz)  
216100-033220-21604-5710: Mittelanmeldung 2019 / Außenklassenzimmer-Grillplatz

**Produkt:** 216110 Realschule plus Wöllstein - Schulturnhalle

**Maßnahme:** 107 Spiel- und Sportgeräte - Neu- u. Ersatzbeschaffung

Summe der Einzahlungen aus Investitionstätigkeit							
Summe der Auszahlungen aus Investitionstätigkeit	36.399,34	1.000,00	1.000,00	1.000,00			39.399,34
<b>Saldo der Ein- und Auszahlungen aus Investitionstätigkeit</b>	<b>- 36.399,34</b>	<b>- 1.000,00</b>	<b>- 1.000,00</b>	<b>- 1.000,00</b>			<b>- 39.399,34</b>

**Produkt:** 561100 Allgemeiner Umweltschutz / Öko- & Ausgleichsflächen

**Maßnahme:** 56101 Ausgleichsmaßnahmen Juwi - Windkraft

Summe der Einzahlungen aus Investitionstätigkeit	675.367,35						675.367,35
Summe der Auszahlungen aus Investitionstätigkeit	- 46.300,00 *	61.500,00	61.500,00	61.500,00	61.500,00	415.180,00	614.880,00 *
<b>Saldo der Ein- und Auszahlungen aus Investitionstätigkeit</b>	<b>721.667,35</b>	<b>- 61.500,00</b>	<b>- 61.500,00</b>	<b>- 61.500,00</b>	<b>- 61.500,00</b>	<b>- 415.180,00</b>	<b>60.487,35</b>

**Erläuterungen:** 561100-024100-56101-5230: Ausgl.Maßn. (Neuplanung ab 2019 wegen Nichtbeginn)

**Produkt:** 575200 Tourismusförderung

**Maßnahme:** 79002 Investitionszuweisung und Zuschüsse

Summe der Einzahlungen aus Investitionstätigkeit							
Summe der Auszahlungen aus Investitionstätigkeit		75.000,00					75.000,00

# Investitionsübersicht

## Hauptplan 2019

950 VG Wöllstein

Muster 11  
(zu § 4 Abs. 12 und 13 GemHVO)

	bis einschl. des Haushaltsvorjahres bereitgestellte Mittel	Ansatz des Haushaltsjahres	Planungsdaten des Haushaltsfolgejahres	Planungsdaten des zweiten Haushaltsfolgejahres	Planungsdaten des dritten Haushaltsfolgejahres	Planungsdaten der weiteren Haushaltsfolgejahre bis zum Abschluss der Maßnahme	Gesamtein-/auszahlungen (über den Gesamtzeitraum der Maßnahme)
		2019	2020	2021	2022		
<b>Saldo der Ein- und Auszahlungen aus Investitionstätigkeit</b>		<b>- 75.000,00</b>					<b>- 75.000,00</b>

**Erläuterungen:** 575200-013140-79002-1430: Inv.-Zuschuss zum "Brandungskliff Eckelsheim" (2. und 3. BA)

<b>Summe Einzahlungen 10 Zentrale Verwaltung, Schulen, Sport, Personal:</b>	<b>675.367,35</b>	<b>81.000,00</b>	<b>781.000,00</b>	<b>730.000,00</b>	<b>650.000,00</b>		<b>2.917.367,35</b>
<b>Summe Auszahlungen 10 Zentrale Verwaltung, Schulen, Sport, Personal:</b>	<b>2.612.455,29</b>	<b>1.510.400,00</b>	<b>2.614.500,00</b>	<b>74.500,00</b>	<b>73.500,00</b>	<b>415.180,00</b>	<b>7.300.535,29</b>
<b>Saldo Gesamt 10 Zentrale Verwaltung, Schulen, Sport, Personal:</b>	<b>- 1.937.087,94</b>	<b>- 1.429.400,00</b>	<b>- 1.833.500,00</b>	<b>655.500,00</b>	<b>576.500,00</b>	<b>- 415.180,00</b>	<b>- 4.383.167,94</b>

# Investitionsübersicht

## Hauptplan 2019

950 VG Wöllstein

Muster 11  
(zu § 4 Abs. 12 und 13 GemHVO)

	bis einschl. des Haushalts- vorjahres bereitgestellte Mittel	Ansatz des Haushalts- jahres	Planungs- daten des Haushalts- folgejahres	Planungs- daten des zweiten Haushalts- folgejahres	Planungs- daten des dritten Haushalts- folgejahres	Planungs- daten der weiteren Haushalts- folgejahre bis zum Abschluss der Maßnahme	Gesamtein-/ auszahlungen (über den Gesamt- zeitraum der Maßnahme)
		2019	2020	2021	2022		
<b>Teilhaushalt: Sicherheit, Ordnung und Umwelt</b>							
<b>Produkt: 122200 Meldewesen</b>							
<b>Maßnahme: 104 EDV - Geräteausstattung</b>							
Summe der Einzahlungen aus Investitionstätigkeit							
Summe der Auszahlungen aus Investitionstätigkeit	55.985,30	1.500,00	1.500,00	1.500,00	1.500,00		61.985,30
<b>Saldo der Ein- und Auszahlungen aus Investitionstätigkeit</b>	<b>- 55.985,30</b>	<b>- 1.500,00</b>	<b>- 1.500,00</b>	<b>- 1.500,00</b>	<b>- 1.500,00</b>		<b>- 61.985,30</b>
<b>Erläuterungen:</b> 122200-082240-104-5720: Ergänzungen und Erneuerungen							
<b>Produkt: 122300 Standesamt</b>							
<b>Maßnahme: 104 EDV - Geräteausstattung</b>							
Summe der Einzahlungen aus Investitionstätigkeit							
Summe der Auszahlungen aus Investitionstätigkeit	10.076,10	1.000,00	1.000,00	1.000,00	1.000,00		14.076,10
<b>Saldo der Ein- und Auszahlungen aus Investitionstätigkeit</b>	<b>- 10.076,10</b>	<b>- 1.000,00</b>	<b>- 1.000,00</b>	<b>- 1.000,00</b>	<b>- 1.000,00</b>		<b>- 14.076,10</b>
<b>Erläuterungen:</b> 122300-082240-104-5710: Ergänzungen und Erneuerungen							
<b>Produkt: 126100 Feuerwehrwesen -allgemein-</b>							
<b>Maßnahme: 104 EDV - Geräteausstattung</b>							
Summe der Einzahlungen aus Investitionstätigkeit							
Summe der Auszahlungen aus Investitionstätigkeit	36.168,40	1.000,00	1.000,00	1.000,00	1.000,00		40.168,40
<b>Saldo der Ein- und Auszahlungen aus Investitionstätigkeit</b>	<b>- 36.168,40</b>	<b>- 1.000,00</b>	<b>- 1.000,00</b>	<b>- 1.000,00</b>	<b>- 1.000,00</b>		<b>- 40.168,40</b>
<b>Erläuterungen:</b> 126100-082240-104-5710: Ergänzungen und Erneuerungen							
<b>Produkt: 126100 Feuerwehrwesen -allgemein-</b>							
<b>Maßnahme: 12602 Ausstattung der Wehren mit Digitalfunk</b>							
Summe der Einzahlungen aus Investitionstätigkeit	22.716,02						22.716,02
Summe der Auszahlungen aus Investitionstätigkeit	85.477,48	1.200,00	1.200,00	1.200,00	1.200,00		90.277,48
<b>Saldo der Ein- und Auszahlungen aus Investitionstätigkeit</b>	<b>- 62.761,46</b>	<b>- 1.200,00</b>	<b>- 1.200,00</b>	<b>- 1.200,00</b>	<b>- 1.200,00</b>		<b>- 67.561,46</b>



# Investitionsübersicht

## Hauptplan 2019

950 VG Wöllstein

Muster 11  
(zu § 4 Abs. 12 und 13 GemHVO)

	bis einschl. des Haushaltsvorjahres bereitgestellte Mittel	Ansatz des Haushaltsjahres	Planungsdaten des Haushaltsfolgejahres	Planungsdaten des zweiten Haushaltsfolgejahres	Planungsdaten des dritten Haushaltsfolgejahres	Planungsdaten der weiteren Haushaltsfolgejahre bis zum Abschluss der Maßnahme	Gesamtein-/auszahlungen (über den Gesamtzeitraum der Maßnahme)
		2019	2020	2021	2022		

**Erläuterungen:** 126100-082140-12602-5710: jährlich 4 neue Digitalmelder

**Produkt:** 126100 Feuerwehrwesen -allgemein-

**Maßnahme:** 12606 Ergänzung der technischen Ausstattung inkl. Werkstatteinrichtung

Summe der Einzahlungen aus Investitionstätigkeit	89.200,98						89.200,98
Summe der Auszahlungen aus Investitionstätigkeit	242.498,64	14.000,00					256.498,64
<b>Saldo der Ein- und Auszahlungen aus Investitionstätigkeit</b>	<b>- 153.297,66</b>	<b>- 14.000,00</b>					<b>- 167.297,66</b>

**Erläuterungen:** 126100-082290-12606-5710: Ergänzungen und Erneuerungen / 2019 = Schnelleinsatzzelt + Sicherstellung wasserversorgung

**Produkt:** 126103 Feuerwehrwesen -Schlauchwerkstatt-

**Maßnahme:** 12606 Ergänzung der technischen Ausstattung inkl. Werkstatteinrichtung

Summe der Einzahlungen aus Investitionstätigkeit							
Summe der Auszahlungen aus Investitionstätigkeit	178.339,29	1.600,00	1.600,00	1.600,00	1.600,00		184.739,29
<b>Saldo der Ein- und Auszahlungen aus Investitionstätigkeit</b>	<b>- 178.339,29</b>	<b>- 1.600,00</b>	<b>- 1.600,00</b>	<b>- 1.600,00</b>	<b>- 1.600,00</b>		<b>- 184.739,29</b>

**Erläuterungen:** 126103-082140-12606-5710: Ergänzung Schlauchausstattung lt. Mittelanmeldung

**Produkt:** 126202 Freiwillige Feuerwehr Gau-Bickelheim

**Maßnahme:** 12605 Neubau eines Feuerwehrgeräteshauses

Summe der Einzahlungen aus Investitionstätigkeit	362.632,00	27.700,00					390.332,00
Summe der Auszahlungen aus Investitionstätigkeit	2.845.653,18						2.845.653,18
<b>Saldo der Ein- und Auszahlungen aus Investitionstätigkeit</b>	<b>- 2.483.021,18</b>	<b>27.700,00</b>					<b>- 2.455.321,18</b>

**Erläuterungen:** 126202-096100-12605-5230: Restarbeiten Neubau  
126202-231420-12605-1420: Zuschuss 2016 ff = 84.000 €

**Produkt:** 126202 Freiwillige Feuerwehr Gau-Bickelheim

**Maßnahme:** 12606 Ergänzung der technischen Ausstattung inkl. Werkstatteinrichtung

Summe der Einzahlungen aus Investitionstätigkeit							
Summe der Auszahlungen aus Investitionstätigkeit	173.805,59	1.200,00					175.005,59

# Investitionsübersicht

## Hauptplan 2019

950 VG Wöllstein

Muster 11  
(zu § 4 Abs. 12 und 13 GemHVO)

	bis einschl. des Haushalts- vorjahres bereitgestellte Mittel	Ansatz des Haushalts- jahres	Planungs- daten des Haushalts- folgejahres	Planungs- daten des zweiten Haushalts- folgejahres	Planungs- daten des dritten Haushalts- folgejahres	Planungs- daten der weiteren Haushalts- folgejahre bis zum Abschluss der Maßnahme	Gesamtein-/ auszahlungen (über den Gesamt- zeitraum der Maßnahme)
		2019	2020	2021	2022		
<b>Saldo der Ein- und Auszahlungen aus Investitionstätigkeit</b>	<b>- 173.805,59</b>	<b>- 1.200,00</b>					<b>- 175.005,59</b>

**Erläuterungen:** 126202-082140-12606-5710: lt. Mittelanmeldung

**Produkt:** 126203 Freiwillige Feuerwehr Gumbsheim

**Maßnahme:** 12606 Ergänzung der technischen Ausstattung inkl. Werkstatteinrichtung

Summe der Einzahlungen aus Investitionstätigkeit							
Summe der Auszahlungen aus Investitionstätigkeit	27.454,14	1.500,00					28.954,14
<b>Saldo der Ein- und Auszahlungen aus Investitionstätigkeit</b>	<b>- 27.454,14</b>	<b>- 1.500,00</b>					<b>- 28.954,14</b>

**Erläuterungen:** 126203-082140-12606-5720: lt. Mittelanmeldung 2019

**Produkt:** 126203 Freiwillige Feuerwehr Gumbsheim

**Maßnahme:** 12607 Fahrzeuge f. Brandbekämpfung/Unfallhilfe

Summe der Einzahlungen aus Investitionstätigkeit	28.000,00	2.000,00					30.000,00
Summe der Auszahlungen aus Investitionstätigkeit	75.000,00	15.000,00					90.000,00
<b>Saldo der Ein- und Auszahlungen aus Investitionstätigkeit</b>	<b>- 47.000,00</b>	<b>- 13.000,00</b>					<b>- 60.000,00</b>

**Erläuterungen:** 126203-071200-12607-5600: Kleinlöschfahrzeug (KLF); Ansatzserhöhung lt. Mittelanmeldung 2019 auf insgesamt 90.000 €  
126203-231420-12607-1420: Gesamtzuschuss lt. ADD = 30.000 €

**Produkt:** 126203 Freiwillige Feuerwehr Gumbsheim

**Maßnahme:** 13202 Fahrzeuge f. Brandbekämpfung/Unfallhilfe Nr. 2

Summe der Einzahlungen aus Investitionstätigkeit							
Summe der Auszahlungen aus Investitionstätigkeit		40.000,00					40.000,00
<b>Saldo der Ein- und Auszahlungen aus Investitionstätigkeit</b>		<b>- 40.000,00</b>					<b>- 40.000,00</b>

**Erläuterungen:** 126203-071200-13202-5600: MTW lt. Mittelanmeldung 2019

**Produkt:** 126204 Freiwillige Feuerwehr Siefersheim

**Maßnahme:** 12605 Neubau eines Feuerwehrgeräteshauses

Summe der Einzahlungen aus Investitionstätigkeit	159.212,00	12.200,00					171.412,00
--	------------	-----------	--	--	--	--	------------

# Investitionsübersicht

## Hauptplan 2019

950 VG Wöllstein

Muster 11  
(zu § 4 Abs. 12 und 13 GemHVO)

	bis einschl. des Haushaltsvorjahres bereitgestellte Mittel	Ansatz des Haushaltsjahres	Planungsdaten des Haushaltsfolgejahres	Planungsdaten des zweiten Haushaltsfolgejahres	Planungsdaten des dritten Haushaltsfolgejahres	Planungsdaten der weiteren Haushaltsfolgejahre bis zum Abschluss der Maßnahme	Gesamtein-/auszahlungen (über den Gesamtzeitraum der Maßnahme)
		2019	2020	2021	2022		
Summe der Auszahlungen aus Investitionstätigkeit	1.296.789,51						1.296.789,51
<b>Saldo der Ein- und Auszahlungen aus Investitionstätigkeit</b>	<b>- 1.137.577,51</b>	<b>12.200,00</b>					<b>- 1.125.377,51</b>

**Erläuterungen:** 126204-231420-12605-1420: Zuschuss 2016 = 36.900 €

**Produkt:** 126205 Freiwillige Feuerwehr Stein-Bockenheim

**Maßnahme:** 12607 Fahrzeuge f. Brandbekämpfung/Unfallhilfe

Summe der Einzahlungen aus Investitionstätigkeit							
Summe der Auszahlungen aus Investitionstätigkeit		40.000,00					40.000,00
<b>Saldo der Ein- und Auszahlungen aus Investitionstätigkeit</b>		<b>- 40.000,00</b>					<b>- 40.000,00</b>

**Erläuterungen:** 126205-071200-12607-5600: MTW lt. Mittelanmeldung 2019

**Produkt:** 126207 Freiwillige Feuerwehr Wöllstein

**Maßnahme:** 12605 Neubau eines Feuerwehrgeräteshauses

Summe der Einzahlungen aus Investitionstätigkeit			60.000,00	60.000,00	60.000,00	60.000,00	240.000,00
Summe der Auszahlungen aus Investitionstätigkeit	*	100.000,00	1.000.000,00	700.000,00			1.800.000,00 *
<b>Saldo der Ein- und Auszahlungen aus Investitionstätigkeit</b>		<b>- 100.000,00</b>	<b>- 940.000,00</b>	<b>- 640.000,00</b>	<b>60.000,00</b>	<b>60.000,00</b>	<b>- 1.560.000,00</b>

**Erläuterungen:** 126207-039500-12605-5330: Neubau Feuerwehrgerätehaus / Planungsbeginn 2019  
126207-231420-12605-5610: Landeszuschuss geplant

**Produkt:** 126207 Freiwillige Feuerwehr Wöllstein

**Maßnahme:** 12607 Fahrzeuge f. Brandbekämpfung/Unfallhilfe

Summe der Einzahlungen aus Investitionstätigkeit	14.900,00	20.700,00	20.700,00	20.700,00			77.000,00
Summe der Auszahlungen aus Investitionstätigkeit	201.383,52						201.383,52
<b>Saldo der Ein- und Auszahlungen aus Investitionstätigkeit</b>	<b>- 186.483,52</b>	<b>20.700,00</b>	<b>20.700,00</b>	<b>20.700,00</b>			<b>- 124.383,52</b>

**Erläuterungen:** 126207-071200-12607-5600: Neuanschaffung HLF 10 - Mittelübertrag aus 2016, 2017 und 2018  
126207-082140-12607-5600: Ausrüstung HLF 10  
126207-231420-12607-1420: Zuwendung HLF 10

# Investitionsübersicht

## Hauptplan 2019

950 VG Wöllstein

Muster 11  
(zu § 4 Abs. 12 und 13 GemHVO)

	bis einschl. des Haushaltsvorjahres bereitgestellte Mittel	Ansatz des Haushaltsjahres	Planungsdaten des Haushaltsfolgejahres	Planungsdaten des zweiten Haushaltsfolgejahres	Planungsdaten des dritten Haushaltsfolgejahres	Planungsdaten der weiteren Haushaltsfolgejahre bis zum Abschluss der Maßnahme	Gesamtein-/auszahlungen (über den Gesamtzeitraum der Maßnahme)
		2019	2020	2021	2022		
<b>Produkt: 126207 Freiwillige Feuerwehr Wöllstein</b>							
<b>Maßnahme: 13202 Fahrzeuge f. Brandbekämpfung/Unfallhilfe Nr. 2</b>							
Summe der Einzahlungen aus Investitionstätigkeit	31.500,00						31.500,00
Summe der Auszahlungen aus Investitionstätigkeit	100.000,00	47.000,00					147.000,00
<b>Saldo der Ein- und Auszahlungen aus Investitionstätigkeit</b>	<b>- 68.500,00</b>	<b>- 47.000,00</b>					<b>- 115.500,00</b>

**Erläuterungen:** 126207-071200-13202-5600: Neuanschaffung MZF 2; Ansatzerhöhung lt. Mittelanmeldung 2019  
126207-082140-13202-5600: Rollcontainer MZF 2 lt. Mittelanmeldung 2019  
126207-231420-13202-1420: Zuwendung MZF 2

<b>Produkt: 126208 Freiwillige Feuerwehr Wonsheim</b>							
<b>Maßnahme: 12606 Ergänzung der technischen Ausstattung inkl. Werkstatteinrichtung</b>							
Summe der Einzahlungen aus Investitionstätigkeit	3.375,00						3.375,00
Summe der Auszahlungen aus Investitionstätigkeit	293.889,26	3.600,00					297.489,26
<b>Saldo der Ein- und Auszahlungen aus Investitionstätigkeit</b>	<b>- 290.514,26</b>	<b>- 3.600,00</b>					<b>- 294.114,26</b>

**Erläuterungen:** 126208-082140-12606-5710: Wärmebildkamera + LED-Lichtmastleuchte lt. Mittelanmeldung 2019

<b>Produkt: 126208 Freiwillige Feuerwehr Wonsheim</b>							
<b>Maßnahme: 12801 Umbau FGH Wonsheim</b>							
Summe der Einzahlungen aus Investitionstätigkeit	19.176,00	3.800,00					22.976,00
Summe der Auszahlungen aus Investitionstätigkeit	187.357,22						187.357,22
<b>Saldo der Ein- und Auszahlungen aus Investitionstätigkeit</b>	<b>- 168.181,22</b>	<b>3.800,00</b>					<b>- 164.381,22</b>

**Erläuterungen:** 126208-231420-12801-1420: Zuschuss 2016 = 11.600 €

<b>Summe Einzahlungen 20 Sicherheit, Ordnung und Umwelt:</b>	<b>730.712,00</b>	<b>66.400,00</b>	<b>80.700,00</b>	<b>80.700,00</b>	<b>60.000,00</b>	<b>60.000,00</b>	<b>1.078.512,00</b>
<b>Summe Auszahlungen 20 Sicherheit, Ordnung und Umwelt:</b>	<b>5.809.877,63</b>	<b>268.600,00</b>	<b>1.006.300,00</b>	<b>706.300,00</b>	<b>6.300,00</b>		<b>7.797.377,63</b>
<b>Saldo Gesamt 20 Sicherheit, Ordnung und Umwelt:</b>	<b>- 5.079.165,63</b>	<b>- 202.200,00</b>	<b>- 925.600,00</b>	<b>- 625.600,00</b>	<b>53.700,00</b>	<b>60.000,00</b>	<b>- 6.718.865,63</b>

# Investitionsübersicht

## Hauptplan 2019

950 VG Wöllstein

Muster 11  
(zu § 4 Abs. 12 und 13 GemHVO)

	bis einschl. des Haushaltsvorjahres bereitgestellte Mittel	Ansatz des Haushaltsjahres	Planungsdaten des Haushaltsfolgejahres	Planungsdaten des zweiten Haushaltsfolgejahres	Planungsdaten des dritten Haushaltsfolgejahres	Planungsdaten der weiteren Haushaltsfolgejahre bis zum Abschluss der Maßnahme	Gesamtein-/auszahlungen (über den Gesamtzeitraum der Maßnahme)
		2019	2020	2021	2022		
<b>Teilhaushalt: Kämmerei, Rechnungswesen und Zahlungsverkehr</b>							
<b>Produkt: 114400 Technikunterstützte Informationsverarbeitung</b>							
<b>Maßnahme: 104 EDV - Geräteausstattung</b>							
Summe der Einzahlungen aus Investitionstätigkeit	18.252,30						18.252,30
Summe der Auszahlungen aus Investitionstätigkeit	1.391.243,50	25.000,00	15.000,00	15.000,00	15.000,00		1.461.243,50
<b>Saldo der Ein- und Auszahlungen aus Investitionstätigkeit</b>	<b>- 1.372.991,20</b>	<b>- 25.000,00</b>	<b>- 15.000,00</b>	<b>- 15.000,00</b>	<b>- 15.000,00</b>		<b>- 1.442.991,20</b>
<b>Erläuterungen:</b> 114400-082240-104-5710: EDV-Ergänzungen und Erneuerungen							
<b>Produkt: 114400 Technikunterstützte Informationsverarbeitung</b>							
<b>Maßnahme: 11403 Software / Lizenzen</b>							
Summe der Einzahlungen aus Investitionstätigkeit	1.086,88						1.086,88
Summe der Auszahlungen aus Investitionstätigkeit	51.300,37	18.000,00	6.000,00	6.000,00	6.000,00		87.300,37
<b>Saldo der Ein- und Auszahlungen aus Investitionstätigkeit</b>	<b>- 50.213,49</b>	<b>- 18.000,00</b>	<b>- 6.000,00</b>	<b>- 6.000,00</b>	<b>- 6.000,00</b>		<b>- 86.213,49</b>
<b>Erläuterungen:</b> 114400-011200-11403-4100: 2019 = MS OFFICE 2019 u.a.							
<b>Summe Einzahlungen 30 Kämmerei, Rechnungswesen und Zahlungsverkehr:</b>	<b>19.339,18</b>						<b>19.339,18</b>
<b>Summe Auszahlungen 30 Kämmerei, Rechnungswesen und Zahlungsverkehr:</b>	<b>1.442.543,87</b>	<b>43.000,00</b>	<b>21.000,00</b>	<b>21.000,00</b>	<b>21.000,00</b>		<b>1.548.543,87</b>
<b>Saldo Gesamt 30 Kämmerei, Rechnungswesen und Zahlungsverkehr:</b>	<b>- 1.423.204,69</b>	<b>- 43.000,00</b>	<b>- 21.000,00</b>	<b>- 21.000,00</b>	<b>- 21.000,00</b>		<b>- 1.529.204,69</b>

# Investitionsübersicht

## Hauptplan 2019

950 VG Wöllstein

Muster 11  
(zu § 4 Abs. 12 und 13 GemHVO)

	bis einschl. des Haushalts- vorjahres bereitgestellte Mittel	Ansatz des Haushalts- jahres	Planungs- daten des Haushalts- folgejahres	Planungs- daten des zweiten Haushalts- folgejahres	Planungs- daten des dritten Haushalts- folgejahres	Planungs- daten der weiteren Haushalts- folgejahre bis zum Abschluss der Maßnahme	Gesamtein-/ auszahlungen (über den Gesamt- zeitraum der Maßnahme)
		2019	2020	2021	2022		
<b>Teilhaushalt: Planen und Bauen</b>							
<b>Produkt: 114300 Bauhof</b>							
<b>Maßnahme: 106 Werkzeuge, Geräte und Maschinen</b>							
Summe der Einzahlungen aus Investitionstätigkeit							
Summe der Auszahlungen aus Investitionstätigkeit	17.915,02	1.000,00	1.000,00	1.000,00	1.000,00		21.915,02
<b>Saldo der Ein- und Auszahlungen aus Investitionstätigkeit</b>	<b>- 17.915,02</b>	<b>- 1.000,00</b>	<b>- 1.000,00</b>	<b>- 1.000,00</b>	<b>- 1.000,00</b>		<b>- 21.915,02</b>
<b>Produkt: 114300 Bauhof</b>							
<b>Maßnahme: 11405 Maschinen und techn. Anlagen</b>							
Summe der Einzahlungen aus Investitionstätigkeit							
Summe der Auszahlungen aus Investitionstätigkeit	36.349,88	2.000,00	2.000,00	2.000,00	2.000,00		44.349,88
<b>Saldo der Ein- und Auszahlungen aus Investitionstätigkeit</b>	<b>- 36.349,88</b>	<b>- 2.000,00</b>	<b>- 2.000,00</b>	<b>- 2.000,00</b>	<b>- 2.000,00</b>		<b>- 44.349,88</b>
<b>Produkt: 424100 Sportplätze</b>							
<b>Maßnahme: 42410001 Sanierung Rasenplatz</b>							
Summe der Einzahlungen aus Investitionstätigkeit			100.000,00				100.000,00
Summe der Auszahlungen aus Investitionstätigkeit	20.000,00	100.000,00	630.000,00				750.000,00
<b>Saldo der Ein- und Auszahlungen aus Investitionstätigkeit</b>	<b>- 20.000,00</b>	<b>- 100.000,00</b>	<b>- 530.000,00</b>				<b>- 650.000,00</b>
<b>Erläuterungen:</b> 424100-096100-42410001-5230: Sanierung Sportgelände (Rasenplatz) 424100-231420-42410001-1420: Festzuschuss							
<b>Produkt: 424200 Schwimmbad</b>							
<b>Maßnahme: 104 EDV - Geräteausstattung</b>							
Summe der Einzahlungen aus Investitionstätigkeit							
Summe der Auszahlungen aus Investitionstätigkeit	44.791,70	5.000,00					49.791,70
<b>Saldo der Ein- und Auszahlungen aus Investitionstätigkeit</b>	<b>- 44.791,70</b>	<b>- 5.000,00</b>					<b>- 49.791,70</b>
<b>Erläuterungen:</b> 424200-082170-104-5720: neues Kassensystem							

# Investitionsübersicht

## Hauptplan 2019

950 VG Wöllstein

Muster 11  
(zu § 4 Abs. 12 und 13 GemHVO)

	bis einschl. des Haushaltsvorjahres bereitgestellte Mittel	Ansatz des Haushaltsjahres	Planungsdaten des Haushaltsfolgejahres	Planungsdaten des zweiten Haushaltsfolgejahres	Planungsdaten des dritten Haushaltsfolgejahres	Planungsdaten der weiteren Haushaltsfolgejahre bis zum Abschluss der Maßnahme	Gesamtein-/auszahlungen (über den Gesamtzeitraum der Maßnahme)
		2019	2020	2021	2022		
<b>Produkt: 424200 Schwimmbad</b>							
<b>Maßnahme: 109 Grundstückseinfriedung (Zaun, Mauern usw.)</b>							
Summe der Einzahlungen aus Investitionstätigkeit							
Summe der Auszahlungen aus Investitionstätigkeit	40.932,80	67.000,00					107.932,80
<b>Saldo der Ein- und Auszahlungen aus Investitionstätigkeit</b>	<b>- 40.932,80</b>	<b>- 67.000,00</b>					<b>- 107.932,80</b>

**Erläuterungen:** 424200-096100-109-5230: 1) Ufersicherung mit Zaunanlage zum Appelbach 2) Ballfangzaun zum Stadion

<b>Produkt: 552100 Öffentliche Gewässer</b>							
<b>Maßnahme: 55202 Renaturierung des Dunzelbaches -Siefersheim (Gew. III.Ord.)</b>							
Summe der Einzahlungen aus Investitionstätigkeit		157.500,00					157.500,00
Summe der Auszahlungen aus Investitionstätigkeit		195.000,00					195.000,00
<b>Saldo der Ein- und Auszahlungen aus Investitionstätigkeit</b>		<b>- 37.500,00</b>					<b>- 37.500,00</b>

**Erläuterungen:** 552100-096100-55202-5330: Renaturierung der Dunzelbach

<b>Produkt: 571120 Wirtschaftsförderung - allgemein</b>							
<b>Maßnahme: 79002 Investitionszuweisung und Zuschüsse</b>							
Summe der Einzahlungen aus Investitionstätigkeit							
Summe der Auszahlungen aus Investitionstätigkeit		49.500,00	49.500,00				99.000,00
<b>Saldo der Ein- und Auszahlungen aus Investitionstätigkeit</b>		<b>- 49.500,00</b>	<b>- 49.500,00</b>				<b>- 99.000,00</b>

**Erläuterungen:** 571120-013140-79002-1430: NGA-Breitbandausbauprojekt im Landkreis-Alzey-Worms

<b>Summe Einzahlungen 40 Planen und Bauen:</b>		<b>157.500,00</b>	<b>100.000,00</b>				<b>257.500,00</b>
<b>Summe Auszahlungen 40 Planen und Bauen:</b>	<b>159.989,40</b>	<b>419.500,00</b>	<b>682.500,00</b>	<b>3.000,00</b>	<b>3.000,00</b>		<b>1.267.989,40</b>
<b>Saldo Gesamt 40 Planen und Bauen:</b>	<b>- 159.989,40</b>	<b>- 262.000,00</b>	<b>- 582.500,00</b>	<b>- 3.000,00</b>	<b>- 3.000,00</b>		<b>- 1.010.489,40</b>

<b>Summe Einzahlungen Gesamt:</b>	<b>1.425.418,53</b>	<b>304.900,00</b>	<b>961.700,00</b>	<b>810.700,00</b>	<b>710.000,00</b>	<b>60.000,00</b>	<b>4.272.718,53</b>
<b>Summe Auszahlungen Gesamt:</b>	<b>10.024.866,19</b>	<b>2.241.500,00</b>	<b>4.324.300,00</b>	<b>804.800,00</b>	<b>103.800,00</b>	<b>415.180,00</b>	<b>17.914.446,19</b>

# Investitionsübersicht

## Hauptplan 2019

950 VG Wöllstein

Muster 11  
(zu § 4 Abs. 12 und 13 GemHVO)

	bis einschl. des Haushalts- vorjahres bereitgestellte Mittel	Ansatz des Haushalts- jahres	Planungs- daten des Haushalts- folgejahres	Planungs- daten des zweiten Haushalts- folgejahres	Planungs- daten des dritten Haushalts- folgejahres	Planungs- daten der weiteren Haushalts- folgejahre bis zum Abschluss der Maßnahme	Gesamtein-/ auszahlungen (über den Gesamt- zeitraum der Maßnahme)
		2019	2020	2021	2022		
<b>Saldo Gesamt:</b>	<b>- 8.599.447,66</b>	<b>- 1.936.600,00</b>	<b>- 3.362.600,00</b>	<b>5.900,00</b>	<b>606.200,00</b>	<b>- 355.180,00</b>	<b>- 13.641.727,66</b>

\* Wert bereinigt um Erneutveranschlagungen; siehe Detailbericht zur Investitionsübersicht!



# **Investitionen nach Buchungsstellen**

# Investitionen nach Buchungsstellen Hauptplan

09.11.2018  
09:37:44

950 VG Wöllstein

Betragsangaben in EUR

Seite: 1 von 51

Produkt										
Massnahme										
Aus-/Einzahlungs- schlüssel	Ausz./Einz- Konto	Bilanz- Konto	Ergebnis 2017	Planjahr 2018	Planjahr 2019	VE 2019	Planjahr 2020	Planjahr 2021	Planjahr 2022	Später
<b>114210</b>	<b>Verwaltungsgebäude Wöllstein, Bahnhofstr. 10</b>									
<b>103</b>	<b>Büroausstattung</b>									
5710 Auszahlungen für bewegl. Sachen des Anlagevermögens oberhalb Wertgrenze (410 €)	785710 Auszahlungen für Betriebs- und Geschäftsausstatt Pflanzen und Tiere und geringwertige Vermögensgegen - Auszahlungen für bewegliche Sachen des Anlagevermögens oberhalb der Wertgrenze i.H.v. 410,00 Euro	082210 Geschäftsausstatt - Büromöbel	28.111,57	10.000,00	60.000,00		10.000,00	10.000,00	10.000,00	
<i>Bemerkung: Mittelanmeldung 2019 / Büromöbel für Gau-Bickelheim (Schränke)</i>										
5720 Auszahlungen für bewegl. Sachen des Anlagevermögens unterhalb Wertgrenze (410 €)	785720 Auszahlungen für Betriebs- und Geschäftsausstatt Pflanzen und Tiere und geringwertige Vermögensgegen - Auszahlungen für bewegliche Sachen des Anlagevermögens unterhalb der Wertgrenze i.H.v. 410,00 Euro	082210 Geschäftsausstatt - Büromöbel		2.000,00	2.000,00		2.000,00	2.000,00	2.000,00	
<b>Gesamtauszahlungen:</b>			<b>28.111,57</b>	<b>12.000,00</b>	<b>62.000,00</b>		<b>12.000,00</b>	<b>12.000,00</b>	<b>12.000,00</b>	

# Investitionen nach Buchungsstellen Hauptplan

09.11.2018  
09:37:44

950 VG Wöllstein

Betragsangaben in EUR

Seite: 2 von 51

Produkt										
Massnahme										
Aus-/Einzahlungs- schlüssel	Ausz./Einz- Konto	Bilanz- Konto	Ergebnis 2017	Planjahr 2018	Planjahr 2019	VE 2019	Planjahr 2020	Planjahr 2021	Planjahr 2022	Später
<i>Saldo Aus- und Einzahlungen:</i>			28.111,57	12.000,00	62.000,00		12.000,00	12.000,00	12.000,00	
<b>114210</b>	<b>Verwaltungsgebäude Wöllstein, Bahnhofstr. 10</b>									
<b>2001</b>	<b>Generalsanierung des Verwaltungsgebäudes</b>									
<i>VE - Aufteilung auf die Jahre</i>							2.540.000,00			
5230 Auszahlungen für Baumaßnahmen	785230 Auszahlungen für Baumaßnahmen	096100 Anlagen im Bau	14.378,95	250.000,00	1.100.000,00	2.540.000,00	2.540.000,00			
<i>Bemerkung: Generalsanierung + Anbau</i>										
<b>Gesamtauszahlungen:</b>			<b>14.378,95</b>	<b>250.000,00</b>	<b>1.100.000,00</b>	<b>2.540.000,00</b>	<b>2.540.000,00</b>			
1420 Investitionszuwendungen vom Land	681420 vom öffentlichen Bereich - von dem Land	231420 aus Zuwendungen - vom öffentlichen Bereich - vom Land (u.a. Investitionsschlüss soweit für Investitionen verwendet)					700.000,00	650.000,00	650.000,00	
<b>Gesamteinzahlungen:</b>							<b>700.000,00</b>	<b>650.000,00</b>	<b>650.000,00</b>	
<i>Saldo Aus- und Einzahlungen:</i>			14.378,95	250.000,00	1.100.000,00		1.840.000,00	- 650.000,00	- 650.000,00	

# Investitionen nach Buchungsstellen Hauptplan

09.11.2018  
09:37:44

950 VG Wöllstein

Betragsangaben in EUR

Seite: 3 von 51

Produkt										
Massnahme										
Aus-/Einzahlungs- schlüssel	Ausz./Einz- Konto	Bilanz- Konto	Ergebnis 2017	Planjahr 2018	Planjahr 2019	VE 2019	Planjahr 2020	Planjahr 2021	Planjahr 2022	Später
<b>114300</b>	<b>Bauhof</b>									
<b>106</b>	<b>Werkzeuge, Geräte und Maschinen</b>									
5720 Auszahlungen für bewegl. Sachen des Anlagevermögens unterhalb Wertgrenze (410 €)	785720 Auszahlungen für Betriebs- und Geschäftsausstatt Pflanzen und Tiere und geringwertige Vermögensgegen - Auszahlungen für bewegliche Sachen des Anlagevermögens unterhalb der Wertgrenze i.H.v. 410,00 Euro	082130 Betriebsausstattun - Werkzeuge, Geräte und Maschinen		1.000,00	1.000,00		1.000,00	1.000,00	1.000,00	
	<b>Gesamtauszahlungen:</b>			<b>1.000,00</b>	<b>1.000,00</b>		<b>1.000,00</b>	<b>1.000,00</b>	<b>1.000,00</b>	<b>1.000,00</b>
	<b>Saldo Aus- und Einzahlungen:</b>			<b>1.000,00</b>	<b>1.000,00</b>		<b>1.000,00</b>	<b>1.000,00</b>	<b>1.000,00</b>	<b>1.000,00</b>
<b>114300</b>	<b>Bauhof</b>									
<b>11401</b>	<b>Fahrzeuganschaffung und Ergänzung</b>									
5600 Auszahlungen für Fahrzeuge, Maschinen und technische Anlagen	785600 Auszahlungen für Fahrzeuge, Maschinen und technische Anlagen	071120 Dienstfahrzeuge - LKW und Transporter	25.596,07	25.000,00						
	<b>Gesamtauszahlungen:</b>		<b>25.596,07</b>	<b>25.000,00</b>						
	<b>Saldo Aus- und Einzahlungen:</b>		<b>25.596,07</b>	<b>25.000,00</b>						

*Bemerkung: 2018 = Neuanschaffung Transporter*

# Investitionen nach Buchungsstellen Hauptplan

09.11.2018  
09:37:44

950 VG Wöllstein

Betragsangaben in EUR

Seite: 4 von 51

Produkt										
Massnahme										
Aus-/Einzahlungs- schlüssel	Ausz./Einz- Konto	Bilanz- Konto	Ergebnis 2017	Planjahr 2018	Planjahr 2019	VE 2019	Planjahr 2020	Planjahr 2021	Planjahr 2022	Später
<b>114300</b>	<b>Bauhof</b>									
<b>11405</b>	<b>Maschinen und techn. Anlagen</b>									
5600 Auszahlungen für Fahrzeuge, Maschinen und technische Anlagen	785600 Auszahlungen für Fahrzeuge, Maschinen und technische Anlagen	072400 Technische Anlagen und Maschinen zum Bau und zur Unterhaltung der Infrastruktur und Landschaftspflege	1.023,20	10.000,00	2.000,00		2.000,00	2.000,00	2.000,00	
	<b>Gesamtauszahlungen:</b>		<b>1.023,20</b>	<b>10.000,00</b>	<b>2.000,00</b>		<b>2.000,00</b>	<b>2.000,00</b>	<b>2.000,00</b>	
	<b>Saldo Aus- und Einzahlungen:</b>		<b>1.023,20</b>	<b>10.000,00</b>	<b>2.000,00</b>		<b>2.000,00</b>	<b>2.000,00</b>	<b>2.000,00</b>	
<b>114400</b>	<b>Technikunterstützte Informationsverarbeitung</b>									
<b>104</b>	<b>EDV - Geräteausstattung</b>									
5710 Auszahlungen für bewegl. Sachen des Anlagevermögens oberhalb Wertgrenze (410 €)	785710 Auszahlungen für Betriebs- und Geschäftsausstatt Pflanzen und Tiere und geringwertige Vermögensgegen- - Auszahlungen für bewegliche Sachen des Anlagevermögens oberhalb der Wertgrenze i.H.v. 410,00 Euro	082240 Geschäftsausstatt - Hardware und EDV-technische Ausstattung	13.883,24	20.000,00	25.000,00		15.000,00	15.000,00	15.000,00	

Bemerkung: EDV-Ergänzungen und Erneuerungen

# Investitionen nach Buchungsstellen Hauptplan

09.11.2018  
09:37:44

950 VG Wöllstein

Betragsangaben in EUR

Seite: 5 von 51

Produkt										
Massnahme										
Aus-/Einzahlungs- schlüssel	Ausz./Einz- Konto	Bilanz- Konto	Ergebnis 2017	Planjahr 2018	Planjahr 2019	VE 2019	Planjahr 2020	Planjahr 2021	Planjahr 2022	Später
5720 Auszahlungen für bewegl. Sachen des Anlagevermögens unterhalb Wertgrenze (410 €)	785720 Auszahlungen für Betriebs- und Geschäftsausstatt Pflanzen und Tiere und geringwertige Vermögensgegens - Auszahlungen für bewegliche Sachen des Anlagevermögens unterhalb der Wertgrenze i.H.v. 410,00 Euro	082240 Geschäftsausstatt - Hardware und EDV-technische Ausstattung	1.319,23	4.000,00						
	<b>Gesamtauszahlungen:</b>		<b>15.202,47</b>	<b>24.000,00</b>	<b>25.000,00</b>		<b>15.000,00</b>	<b>15.000,00</b>	<b>15.000,00</b>	
	<b>Saldo Aus- und Einzahlungen:</b>		<b>15.202,47</b>	<b>24.000,00</b>	<b>25.000,00</b>		<b>15.000,00</b>	<b>15.000,00</b>	<b>15.000,00</b>	
<hr/>										
<b>114400</b>	<b>Technikunterstützte Informationsverarbeitung</b>									
<b>11403</b>	<b>Software / Lizenzen</b>									
4100 Auszahlungen für Konzessionen, Lizenzen und andere Schutzrechte	784100 Auszahlungen für Konzessionen, Lizenzen und andere Schutzrechte	011200 Datenverarbeitung	3.823,04	8.000,00	18.000,00		6.000,00	6.000,00	6.000,00	
	<b>Gesamtauszahlungen:</b>		<b>3.823,04</b>	<b>8.000,00</b>	<b>18.000,00</b>		<b>6.000,00</b>	<b>6.000,00</b>	<b>6.000,00</b>	
	<b>Saldo Aus- und Einzahlungen:</b>		<b>3.823,04</b>	<b>8.000,00</b>	<b>18.000,00</b>		<b>6.000,00</b>	<b>6.000,00</b>	<b>6.000,00</b>	

*Bemerkung: 2019 = MS OFFICE 2019 u.a.*

# Investitionen nach Buchungsstellen Hauptplan

09.11.2018  
09:37:44

950 VG Wöllstein

Betragsangaben in EUR

Seite: 6 von 51

Produkt										
Massnahme										
Aus-/Einzahlungs- schlüssel	Ausz./Einz- Konto	Bilanz- Konto	Ergebnis 2017	Planjahr 2018	Planjahr 2019	VE 2019	Planjahr 2020	Planjahr 2021	Planjahr 2022	Später
<b>122200</b>	<b>Meldewesen</b>									
<b>104</b>	<b>EDV - Geräteausstattung</b>									
5720 Auszahlungen für bewegl. Sachen des Anlagevermögens unterhalb Wertgrenze (410 €)	785720 Auszahlungen für Betriebs- und Geschäftsausstatt Pflanzen und Tiere und geringwertige Vermögensgegen- - Auszahlungen für bewegliche Sachen des Anlagevermögens unterhalb der Wertgrenze i.H.v. 410,00 Euro	082240 Geschäftsausstatt - Hardware und EDV-technische Ausstattung		1.500,00	1.500,00		1.500,00	1.500,00	1.500,00	
				<b>1.500,00</b>	<b>1.500,00</b>		<b>1.500,00</b>	<b>1.500,00</b>	<b>1.500,00</b>	<b>1.500,00</b>
				<b>1.500,00</b>	<b>1.500,00</b>		<b>1.500,00</b>	<b>1.500,00</b>	<b>1.500,00</b>	<b>1.500,00</b>

Bemerkung: Ergänzungen und Erneuerungen

# Investitionen nach Buchungsstellen Hauptplan

09.11.2018  
09:37:44

950 VG Wöllstein

Betragsangaben in EUR

Seite: 7 von 51

Produkt										
Massnahme										
Aus-/Einzahlungs- schlüssel	Ausz./Einz- Konto	Bilanz- Konto	Ergebnis 2017	Planjahr 2018	Planjahr 2019	VE 2019	Planjahr 2020	Planjahr 2021	Planjahr 2022	Später
<b>122300</b>	<b>Standesamt</b>									
<b>104</b>	<b>EDV - Geräteausstattung</b>									
5710 Auszahlungen für bewegl. Sachen des Anlagevermögens oberhalb Wertgrenze (410 €)	785710 Auszahlungen für Betriebs- und Geschäftsausstatt Pflanzen und Tiere und geringwertige Vermögensgegen - Auszahlungen für bewegliche Sachen des Anlagevermögens oberhalb der Wertgrenze i.H.v. 410,00 Euro	082240 Geschäftsausstatt - Hardware und EDV-technische Ausstattung	429,00	800,00	1.000,00		1.000,00	1.000,00	1.000,00	
<i>Bemerkung: Ergänzungen und Erneuerungen</i>										
<b>Gesamtauszahlungen:</b>			<b>429,00</b>	<b>800,00</b>	<b>1.000,00</b>		<b>1.000,00</b>	<b>1.000,00</b>	<b>1.000,00</b>	
<b>Saldo Aus- und Einzahlungen:</b>			<b>429,00</b>	<b>800,00</b>	<b>1.000,00</b>		<b>1.000,00</b>	<b>1.000,00</b>	<b>1.000,00</b>	



# Investitionen nach Buchungsstellen Hauptplan

09.11.2018  
09:37:44

950 VG Wöllstein

Betragsangaben in EUR

Seite: 8 von 51

Produkt										
Massnahme										
Aus-/Einzahlungs- schlüssel	Ausz./Einz- Konto	Bilanz- Konto	Ergebnis 2017	Planjahr 2018	Planjahr 2019	VE 2019	Planjahr 2020	Planjahr 2021	Planjahr 2022	Später
<b>126100</b>	<b>Feuerwehrwesen -allgemein-</b>									
<b>104</b>	<b>EDV - Geräteausstattung</b>									
5710 Auszahlungen für bewegl. Sachen des Anlagevermögens oberhalb Wertgrenze (410 €)	785710 Auszahlungen für Betriebs- und Geschäftsausstatt Pflanzen und Tiere und geringwertige Vermögensgegen - Auszahlungen für bewegliche Sachen des Anlagevermögens oberhalb der Wertgrenze i.H.v. 410,00 Euro	082240 Geschäftsausstatt - Hardware und EDV-technische Ausstattung	1.593,86	800,00	1.000,00		1.000,00	1.000,00	1.000,00	
<i>Bemerkung: Ergänzungen und Erneuerungen</i>										
<b>Gesamtauszahlungen:</b>			<b>1.593,86</b>	<b>800,00</b>	<b>1.000,00</b>		<b>1.000,00</b>	<b>1.000,00</b>	<b>1.000,00</b>	
<b>Saldo Aus- und Einzahlungen:</b>			<b>1.593,86</b>	<b>800,00</b>	<b>1.000,00</b>		<b>1.000,00</b>	<b>1.000,00</b>	<b>1.000,00</b>	

# Investitionen nach Buchungsstellen Hauptplan

09.11.2018  
09:37:44

950 VG Wöllstein

Betragsangaben in EUR

Seite: 9 von 51

Produkt										
Massnahme										
Aus-/Einzahlungs- schlüssel	Ausz./Einz- Konto	Bilanz- Konto	Ergebnis 2017	Planjahr 2018	Planjahr 2019	VE 2019	Planjahr 2020	Planjahr 2021	Planjahr 2022	Später
<b>126100</b>	<b>Feuerwehrwesen -allgemein-</b>									
<b>12602</b>	<b>Ausstattung der Wehren mit Digitalfunk</b>									
5710 Auszahlungen für bewegl. Sachen des Anlagevermögens oberhalb Wertgrenze (410 €)	785710 Auszahlungen für Betriebs- und Geschäftsausstatt Pflanzen und Tiere und geringwertige Vermögensgegen - Auszahlungen für bewegliche Sachen des Anlagevermögens oberhalb der Wertgrenze i.H.v. 410,00 Euro	082140 Betriebsausstattun - Brand- und Katastrophenschut	6.042,82	1.200,00	1.200,00		1.200,00	1.200,00	1.200,00	
<i>Bemerkung: jährlich 4 neue Digitalmelder</i>										
<b>Gesamtauszahlungen:</b>			<b>6.042,82</b>	<b>1.200,00</b>	<b>1.200,00</b>		<b>1.200,00</b>	<b>1.200,00</b>	<b>1.200,00</b>	
<b>Saldo Aus- und Einzahlungen:</b>			<b>6.042,82</b>	<b>1.200,00</b>	<b>1.200,00</b>		<b>1.200,00</b>	<b>1.200,00</b>	<b>1.200,00</b>	

# Investitionen nach Buchungsstellen Hauptplan

09.11.2018  
09:37:44

950 VG Wöllstein

Betragsangaben in EUR

Seite: 10 von 51

Produkt										
Massnahme										
Aus-/Einzahlungs- schlüssel	Ausz./Einz- Konto	Bilanz- Konto	Ergebnis 2017	Planjahr 2018	Planjahr 2019	VE 2019	Planjahr 2020	Planjahr 2021	Planjahr 2022	Später
<b>126100</b>	<b>Feuerwehrwesen -allgemein-</b>									
<b>12606</b>	<b>Ergänzung der technischen Ausstattung inkl. Werkstatteinrichtung</b>									
5710 Auszahlungen für bewegl. Sachen des Anlagevermögens oberhalb Wertgrenze (410 €)	785710 Auszahlungen für Betriebs- und Geschäftsausstatt Pflanzen und Tiere und geringwertige Vermögensgegen - Auszahlungen für bewegliche Sachen des Anlagevermögens oberhalb der Wertgrenze i.H.v. 410,00 Euro	082290 Geschäftsausstatt - Sonstiges (u.a. Telekommunikati Dia-Projektoren, Fernseher, DVD-Player usw.)		12.000,00	14.000,00					
				<b>12.000,00</b>	<b>14.000,00</b>					
				<b>12.000,00</b>	<b>14.000,00</b>					

*Bemerkung: Ergänzungen und Erneuerungen / 2019 = Schnelleinsatzzelt + Sicherstellung wasserversorgung*

# Investitionen nach Buchungsstellen Hauptplan

09.11.2018  
09:37:44

950 VG Wöllstein

Betragsangaben in EUR

Seite: 11 von 51

Produkt										
Massnahme										
Aus-/Einzahlungs- schlüssel	Ausz./Einz- Konto	Bilanz- Konto	Ergebnis 2017	Planjahr 2018	Planjahr 2019	VE 2019	Planjahr 2020	Planjahr 2021	Planjahr 2022	Später
<b>126103</b>	<b>Feuerwehrwesen -Schlauchwerkstatt-</b>									
<b>12606</b>	<b>Ergänzung der technischen Ausstattung inkl. Werkstatteinrichtung</b>									
5710 Auszahlungen für bewegl. Sachen des Anlagevermögens oberhalb Wertgrenze (410 €)	785710 Auszahlungen für Betriebs- und Geschäftsausstatt Pflanzen und Tiere und geringwertige Vermögensgegen - Auszahlungen für bewegliche Sachen des Anlagevermögens oberhalb der Wertgrenze i.H.v. 410,00 Euro	082140 Betriebsausstattun - Brand- und Katastrophenschut	5.019,42	6.000,00	1.600,00		1.600,00	1.600,00	1.600,00	
<i>Bemerkung: Ergänzung Schlauchausstattung lt. Mittelanmeldung</i>										
<b>Gesamtauszahlungen:</b>			<b>5.019,42</b>	<b>6.000,00</b>	<b>1.600,00</b>		<b>1.600,00</b>	<b>1.600,00</b>	<b>1.600,00</b>	
<b>Saldo Aus- und Einzahlungen:</b>			<b>5.019,42</b>	<b>6.000,00</b>	<b>1.600,00</b>		<b>1.600,00</b>	<b>1.600,00</b>	<b>1.600,00</b>	
<b>126202</b>	<b>Freiwillige Feuerwehr Gau-Bickelheim</b>									
<b>12605</b>	<b>Neubau eines Feuerwehrgeräteshauses</b>									
1420 Investitionszuwendungen vom Land	681420 vom öffentlichen Bereich - von dem Land	231420 aus Zuwendungen - vom öffentlichen Bereich - vom Land (u.a. Investitionsschlüss soweit für Investitionen verwendet)	27.678,00	27.700,00	27.700,00					
<i>Bemerkung: Zuschuss 2016 ff = 84.000 €</i>										
<b>Gesamteinzahlungen:</b>			<b>27.678,00</b>	<b>27.700,00</b>	<b>27.700,00</b>					

# Investitionen nach Buchungsstellen Hauptplan

09.11.2018  
09:37:44

950 VG Wöllstein

Betragsangaben in EUR

Seite: 12 von 51

Produkt										
Massnahme										
Aus-/Einzahlungs- schlüssel	Ausz./Einz- Konto	Bilanz- Konto	Ergebnis 2017	Planjahr 2018	Planjahr 2019	VE 2019	Planjahr 2020	Planjahr 2021	Planjahr 2022	Später
<b>Saldo Aus- und Einzahlungen:</b>			- 27.678,00	- 27.700,00	- 27.700,00					
<b>126202</b>	<b>Freiwillige Feuerwehr Gau-Bickelheim</b>									
<b>12606</b>	<b>Ergänzung der technischen Ausstattung inkl. Werkstatteinrichtung</b>									
5710 Auszahlungen für bewegl. Sachen des Anlagevermögens oberhalb Wertgrenze (410 €)	785710 Auszahlungen für Betriebs- und Geschäftsausstatt Pflanzen und Tiere und geringwertige Vermögensgegen - Auszahlungen für bewegliche Sachen des Anlagevermögens oberhalb der Wertgrenze i.H.v. 410,00 Euro	082140 Betriebsausstattun - Brand- und Katastrophenschut		2.000,00	1.200,00					
<b>Gesamtauszahlungen:</b>				<b>2.000,00</b>	<b>1.200,00</b>					
<b>Saldo Aus- und Einzahlungen:</b>				<b>2.000,00</b>	<b>1.200,00</b>					
<i>Bemerkung: lt. Mittelanmeldung</i>										
<b>126202</b>	<b>Freiwillige Feuerwehr Gau-Bickelheim</b>									
<b>12607</b>	<b>Fahrzeuge f. Brandbekämpfung/Unfallhilfe</b>									
1420 Investitionszuwendungen vom Land	681420 vom öffentlichen Bereich - von dem Land	231420 aus Zuwendungen - vom öffentlichen Bereich - vom Land (u.a. Investitionsschlüss soweit für Investitionen verwendet)	14.000,00	14.000,00						
<i>Bemerkung: 2016 = Zuwendung MZF</i>										

# Investitionen nach Buchungsstellen Hauptplan

09.11.2018  
09:37:44

950 VG Wöllstein

Betragsangaben in EUR

Seite: 13 von 51

Produkt										
Massnahme										
Aus-/Einzahlungs- schlüssel	Ausz./Einz- Konto	Bilanz- Konto	Ergebnis 2017	Planjahr 2018	Planjahr 2019	VE 2019	Planjahr 2020	Planjahr 2021	Planjahr 2022	Später
<b>Gesamteinzahlungen:</b>			14.000,00	14.000,00						
<b>Saldo Aus- und Einzahlungen:</b>			- 14.000,00	- 14.000,00						
<b>126203</b>	<b>Freiwillige Feuerwehr Gumbsheim</b>									
<b>12606</b>	<b>Ergänzung der technischen Ausstattung inkl. Werkstatteinrichtung</b>									
5720 Auszahlungen für bewegl. Sachen des Anlagevermögens unterhalb Wertgrenze (410 €)	785720 Auszahlungen für Betriebs- und Geschäftsausstatt Pflanzen und Tiere und geringwertige Vermögensgegen- - Auszahlungen für bewegliche Sachen des Anlagevermögens unterhalb der Wertgrenze i.H.v. 410,00 Euro	082140 Betriebsausstattun - Brand- und Katastrophenschut			1.500,00					
<b>Gesamtauszahlungen:</b>					1.500,00					
<b>Saldo Aus- und Einzahlungen:</b>					1.500,00					
<i>Bemerkung: lt. Mittelanmeldung 2019</i>										
<b>126203</b>	<b>Freiwillige Feuerwehr Gumbsheim</b>									
<b>12607</b>	<b>Fahrzeuge f. Brandbekämpfung/Unfallhilfe</b>									
5600 Auszahlungen für Fahrzeuge, Maschinen und technische Anlagen	785600 Auszahlungen für Fahrzeuge, Maschinen und technische Anlagen	071200 Brand- und Katastrophenschut		75.000,00	15.000,00					
<b>Gesamtauszahlungen:</b>				75.000,00	15.000,00					
<i>Bemerkung: Kleinlöschfahrzeug (KLF); Ansatzerhöhung lt. Mittelanmeldung 2019 auf insgesamt 90.000 €</i>										

# Investitionen nach Buchungsstellen Hauptplan

09.11.2018  
09:37:44

950 VG Wöllstein

Betragsangaben in EUR

Seite: 14 von 51

Produkt										
Massnahme										
Aus-/Einzahlungs- schlüssel	Ausz./Einz- Konto	Bilanz- Konto	Ergebnis 2017	Planjahr 2018	Planjahr 2019	VE 2019	Planjahr 2020	Planjahr 2021	Planjahr 2022	Später
1420 Investitionszuwendungen vom Land	681420 vom öffentlichen Bereich - von dem Land	231420 aus Zuwendungen - vom öffentlichen Bereich - vom Land (u.a. Investitionsschlüss soweit für Investitionen verwendet)		28.000,00	2.000,00					
<i>Bemerkung: Gesamtzuschuss lt. ADD = 30.000 €</i>										
<b>Gesamteinzahlungen:</b>				<b>28.000,00</b>	<b>2.000,00</b>					
<b>Saldo Aus- und Einzahlungen:</b>				<b>47.000,00</b>	<b>13.000,00</b>					
<b>126203</b>	<b>Freiwillige Feuerwehr Gumbsheim</b>									
<b>13202</b>	<b>Fahrzeuge f. Brandbekämpfung/Unfallhilfe Nr. 2</b>									
5600 Auszahlungen für Fahrzeuge, Maschinen und technische Anlagen	785600 Auszahlungen für Fahrzeuge, Maschinen und technische Anlagen	071200 Brand- und Katastrophenschut			40.000,00					
<i>Bemerkung: MTW lt. Mittelanmeldung 2019</i>										
<b>Gesamtauszahlungen:</b>					<b>40.000,00</b>					
<b>Saldo Aus- und Einzahlungen:</b>					<b>40.000,00</b>					

# Investitionen nach Buchungsstellen Hauptplan

09.11.2018  
09:37:44

950 VG Wöllstein

Betragsangaben in EUR

Seite: 15 von 51

Produkt										
Massnahme										
Aus-/Einzahlungs- schlüssel	Ausz./Einz- Konto	Bilanz- Konto	Ergebnis 2017	Planjahr 2018	Planjahr 2019	VE 2019	Planjahr 2020	Planjahr 2021	Planjahr 2022	Später
<b>126204</b>	<b>Freiwillige Feuerwehr Siefersheim</b>									
<b>12605</b>	<b>Neubau eines Feuerwehrgeräteshauses</b>									
1420	681420 vom	231420 aus	12.148,00	12.200,00	12.200,00					
Investitionszuwendungen vom Land	öffentlichen Bereich - vom dem Land	Zuwendungen - vom öffentlichen Bereich - vom Land (u.a. Investitionsschlüss soweit für Investitionen verwendet)								
<i>Bemerkung: Zuschuss 2016 = 36.900 €</i>										
<b>Gesamteinzahlungen:</b>			<b>12.148,00</b>	<b>12.200,00</b>	<b>12.200,00</b>					
<b>Saldo Aus- und Einzahlungen:</b>			<b>- 12.148,00</b>	<b>- 12.200,00</b>	<b>- 12.200,00</b>					
<b>126204</b>	<b>Freiwillige Feuerwehr Siefersheim</b>									
<b>12606</b>	<b>Ergänzung der technischen Ausstattung inkl. Werkstatteinrichtung</b>									
5720 Auszahlungen für bewegl. Sachen des Anlagevermögens unterhalb Wertgrenze (410 €)	785720 Auszahlungen für Betriebs- und Geschäftsausstatt Pflanzen und Tiere und geringwertige Vermögensgegenstände - Auszahlungen für bewegliche Sachen des Anlagevermögens unterhalb der Wertgrenze i.H.v. 410,00 Euro	082140 Betriebsausstatt - Brand- und Katastrophenschutz		1.500,00						
<i>Bemerkung: lt. Mittelanmeldung</i>										
<b>Gesamtauszahlungen:</b>				<b>1.500,00</b>						



# Investitionen nach Buchungsstellen Hauptplan

09.11.2018  
09:37:44

950 VG Wöllstein

Betragsangaben in EUR

Seite: 16 von 51

Produkt										
Massnahme										
Aus-/Einzahlungs- schlüssel	Ausz./Einz- Konto	Bilanz- Konto	Ergebnis 2017	Planjahr 2018	Planjahr 2019	VE 2019	Planjahr 2020	Planjahr 2021	Planjahr 2022	Später
<i>Saldo Aus- und Einzahlungen:</i>				1.500,00						
<b>126205</b>	<b>Freiwillige Feuerwehr Stein-Bockenheim</b>									
<b>12606</b>	<b>Ergänzung der technischen Ausstattung inkl. Werkstatteinrichtung</b>									
5710 Auszahlungen für bewegl. Sachen des Anlagevermögens oberhalb Wertgrenze (410 €)	785710 Auszahlungen für Betriebs- und Geschäftsausstatt Pflanzen und Tiere und geringwertige Vermögensgegen - Auszahlungen für bewegliche Sachen des Anlagevermögens oberhalb der Wertgrenze i.H.v. 410,00 Euro	082140 Betriebsausstattun - Brand- und Katastrophenschut	2.062,81	2.100,00						
<i>Bemerkung: Turbospritze u.a.</i>										
<b>Gesamtauszahlungen:</b>			<b>2.062,81</b>	<b>2.100,00</b>						
<b>Saldo Aus- und Einzahlungen:</b>			<b>2.062,81</b>	<b>2.100,00</b>						
<b>126205</b>	<b>Freiwillige Feuerwehr Stein-Bockenheim</b>									
<b>12607</b>	<b>Fahrzeuge f. Brandbekämpfung/Unfallhilfe</b>									
5600 Auszahlungen für Fahrzeuge, Maschinen und technische Anlagen	785600 Auszahlungen für Fahrzeuge, Maschinen und technische Anlagen	071200 Brand- und Katastrophenschut					40.000,00			
<i>Bemerkung: MTW lt. Mittelanmeldung 2019</i>										
<b>Gesamtauszahlungen:</b>							<b>40.000,00</b>			
<b>Saldo Aus- und Einzahlungen:</b>							<b>40.000,00</b>			

# Investitionen nach Buchungsstellen Hauptplan

09.11.2018  
09:37:44

950 VG Wöllstein

Betragsangaben in EUR

Seite: 17 von 51

Produkt										
Massnahme										
Aus-/Einzahlungs- schlüssel	Ausz./Einz- Konto	Bilanz- Konto	Ergebnis 2017	Planjahr 2018	Planjahr 2019	VE 2019	Planjahr 2020	Planjahr 2021	Planjahr 2022	Später
<b>126207</b>	<b>Freiwillige Feuerwehr Wöllstein</b>									
<b>12605</b>	<b>Neubau eines Feuerwehrgeräteshauses</b>									
5330 Auszahlungen für Infrastrukturvermögen - Auszahlungen für Baumaßnahmen	785330 Auszahlungen für Infrastrukturvermö - Auszahlungen für Baumaßnahmen	039500 Brand- und Katastrophenschul		500.000,00	100.000,00		1.000.000,00	700.000,00		
<i>Bemerkung: Neubau Feuerwehrgerätehaus / Planungsbeginn 2019</i>										
<b>Gesamtauszahlungen:</b>				<b>500.000,00</b>	<b>100.000,00</b>		<b>1.000.000,00</b>	<b>700.000,00</b>		
5610 Einnahmen aus Veräußerung von Fahrzeugen, technischen Anlagen oberhalb Wertgranze 410 €	685610 Einzahlungen für Fahrzeuge Maschinen und technische Anlagen - Einzahlungen aus der Veräußerung von beweglichen Sachen des Anlagevermögens oberhalb der Wertgrenze i. H. v. 410,00 Euro	231420 aus Zuwendungen - vom öffentlichen Bereich - vom Land (u.a. Investitionsschlüss soweit für Investitionen verwendet)					60.000,00	60.000,00	60.000,00	60.000,00
<i>Bemerkung: Landeszuschuss geplant</i>										
<b>Gesamteinzahlungen:</b>							<b>60.000,00</b>	<b>60.000,00</b>	<b>60.000,00</b>	<b>60.000,00</b>
<b>Saldo Aus- und Einzahlungen:</b>				<b>500.000,00</b>	<b>100.000,00</b>		<b>940.000,00</b>	<b>640.000,00</b>	<b>- 60.000,00</b>	<b>- 60.000,00</b>



# Investitionen nach Buchungsstellen Hauptplan

09.11.2018  
09:37:44

950 VG Wöllstein

Betragsangaben in EUR

Seite: 19 von 51

Produkt Massnahme	Aus-/Einzahlungs- schlüssel	Ausz./Einz- Konto	Bilanz- Konto	Ergebnis 2017	Planjahr 2018	Planjahr 2019	VE 2019	Planjahr 2020	Planjahr 2021	Planjahr 2022	Später
	5600 Auszahlungen für Fahrzeuge, Maschinen und technische Anlagen	785600 Auszahlungen für Fahrzeuge, Maschinen und technische Anlagen	082140 Betriebsausstattun - Brand- und Katastrophenschut		30.000,00						
	<i>Bemerkung: Ausrüstung HLF 10</i>										
	<b>Gesamtauszahlungen:</b>			<b>9.095,88</b>	<b>165.000,00</b>						
	1420 Investitionszuwendungen vom Land	681420 vom öffentlichen Bereich - von dem Land	231420 aus Zuwendungen - vom öffentlichen Bereich - vom Land (u.a. Investitionsschlüss soweit für Investitionen verwendet)		14.900,00	20.700,00		20.700,00	20.700,00		
	<i>Bemerkung: Zuwendung HLF 10</i>										
	<b>Gesamteinzahlungen:</b>				<b>14.900,00</b>	<b>20.700,00</b>		<b>20.700,00</b>	<b>20.700,00</b>		
	<b>Saldo Aus- und Einzahlungen:</b>			<b>9.095,88</b>	<b>150.100,00</b>	<b>- 20.700,00</b>		<b>- 20.700,00</b>	<b>- 20.700,00</b>		
<b>126207</b>	<b>Freiwillige Feuerwehr Wöllstein</b>										
<b>13202</b>	<b>Fahrzeuge f. Brandbekämpfung/Unfallhilfe Nr. 2</b>										
	5600 Auszahlungen für Fahrzeuge, Maschinen und technische Anlagen	785600 Auszahlungen für Fahrzeuge, Maschinen und technische Anlagen	071200 Brand- und Katastrophenschut		100.000,00	45.000,00					
	<i>Bemerkung: Neuanschaffung MZF 2; Ansatzserhöhung lt. Mittelanmeldung 2019</i>										
	5600 Auszahlungen für Fahrzeuge, Maschinen und technische Anlagen	785600 Auszahlungen für Fahrzeuge, Maschinen und technische Anlagen	082140 Betriebsausstattun - Brand- und Katastrophenschut			2.000,00					
	<i>Bemerkung: Rollcontainer MZF 2 lt. Mittelanmeldung 2019</i>										

# Investitionen nach Buchungsstellen Hauptplan

09.11.2018  
09:37:44

950 VG Wöllstein

Betragsangaben in EUR

Seite: 20 von 51

Produkt										
Massnahme										
Aus-/Einzahlungs- schlüssel	Ausz./Einz- Konto	Bilanz- Konto	Ergebnis 2017	Planjahr 2018	Planjahr 2019	VE 2019	Planjahr 2020	Planjahr 2021	Planjahr 2022	Später
<b>Gesamtauszahlungen:</b>				<b>100.000,00</b>	<b>47.000,00</b>					
1420	681420 vom	231420 aus		31.500,00						
Investitionszuwendungen vom Land	öffentlichen Bereich - vom dem Land	Zuwendungen - vom öffentlichen Bereich - vom Land (u.a. Investitionsschlüss soweit für Investitionen verwendet)								
<i>Bemerkung: Zuwendung MZF 2</i>										
<b>Gesamteinzahlungen:</b>				<b>31.500,00</b>						
<b>Saldo Aus- und Einzahlungen:</b>				<b>68.500,00</b>	<b>47.000,00</b>					
<b>126208</b>	<b>Freiwillige Feuerwehr Wonsheim</b>									
<b>12606</b>	<b>Ergänzung der technischen Ausstattung inkl. Werkstatteinrichtung</b>									
5710 Auszahlungen für bewegl. Sachen des Anlagevermögens oberhalb Wertgrenze (410 €)	785710 Auszahlungen für Betriebs- und Geschäftsausstatt Pflanzen und Tiere und geringwertige Vermögensgegenstände - Auszahlungen für bewegliche Sachen des Anlagevermögens oberhalb der Wertgrenze i.H.v. 410,00 Euro	082140 Betriebsausstatt - Brand- und Katastrophenschutz	1.167,39	2.000,00	3.600,00					
<i>Bemerkung: Wärmebildkamera + LED-Lichtmastleuchte lt. Mitteleanmeldung 2019</i>										
<b>Gesamtauszahlungen:</b>				<b>1.167,39</b>	<b>2.000,00</b>	<b>3.600,00</b>				
<b>Saldo Aus- und Einzahlungen:</b>				<b>1.167,39</b>	<b>2.000,00</b>	<b>3.600,00</b>				

# Investitionen nach Buchungsstellen Hauptplan

09.11.2018  
09:37:44

950 VG Wöllstein

Betragsangaben in EUR

Seite: 21 von 51

Produkt										
Massnahme										
Aus-/Einzahlungs- schlüssel	Ausz./Einz- Konto	Bilanz- Konto	Ergebnis 2017	Planjahr 2018	Planjahr 2019	VE 2019	Planjahr 2020	Planjahr 2021	Planjahr 2022	Später
<b>126208</b>	<b>Freiwillige Feuerwehr Wonsheim</b>									
<b>12801</b>	<b>Umbau FGH Wonsheim</b>									
1420	681420 vom	231420 aus	3.812,00	3.800,00	3.800,00					
Investitionszuwendungen vom Land	öffentlichen Bereich - vom dem Land	Zuwendungen - vom öffentlichen Bereich - vom Land (u.a. Investitionsschlüss soweit für Investitionen verwendet)								
<i>Bemerkung: Zuschuss 2016 = 11.600 €</i>										
<b>Gesamteinzahlungen:</b>			<b>3.812,00</b>	<b>3.800,00</b>	<b>3.800,00</b>					
<b>Saldo Aus- und Einzahlungen:</b>			<b>- 3.812,00</b>	<b>- 3.800,00</b>	<b>- 3.800,00</b>					
<b>211110</b>	<b>Grundschule Gau-Bickelheim</b>									
<b>104</b>	<b>EDV - Geräteausstattung</b>									
5710 Auszahlungen für bewegl. Sachen des Anlagevermögens oberhalb Wertgrenze (410 €)	785710 Auszahlungen für Betriebs- und Geschäftsausstatt Pflanzen und Tiere und geringwertige Vermögensgegenstände - Auszahlungen für bewegliche Sachen des Anlagevermögens oberhalb der Wertgrenze i.H.v. 410,00 Euro	082240 Geschäftsausstatt - Hardware und EDV-technische Ausstattung	6.184,08	7.500,00	5.000,00					
<i>Bemerkung: Mittelanmeldung 2019 / Verwaltungsserver u.a.</i>										
<b>Gesamtauszahlungen:</b>			<b>6.184,08</b>	<b>7.500,00</b>	<b>5.000,00</b>					

# Investitionen nach Buchungsstellen Hauptplan

09.11.2018  
09:37:44

950 VG Wöllstein

Betragsangaben in EUR

Seite: 22 von 51

Produkt										
Massnahme										
Aus-/Einzahlungs- schlüssel	Ausz./Einz- Konto	Bilanz- Konto	Ergebnis 2017	Planjahr 2018	Planjahr 2019	VE 2019	Planjahr 2020	Planjahr 2021	Planjahr 2022	Später
<b>Saldo Aus- und Einzahlungen:</b>			<b>6.184,08</b>	<b>7.500,00</b>	<b>5.000,00</b>					
<b>211110</b>	<b>Grundschule Gau-Bickelheim</b>									
<b>105</b>	<b>Software</b>									
4100 Auszahlungen für Konzessionen, Lizenzen und andere Schutzrechte	784100 Auszahlungen für Konzessionen, Lizenzen und andere Schutzrechte	011200 Datenverarbeitung	1.029,12		1.600,00					
<i>Bemerkung: Mittelanmeldung 2019</i>										
<b>Gesamtauszahlungen:</b>			<b>1.029,12</b>		<b>1.600,00</b>					
<b>Saldo Aus- und Einzahlungen:</b>			<b>1.029,12</b>		<b>1.600,00</b>					
<b>211110</b>	<b>Grundschule Gau-Bickelheim</b>									
<b>107</b>	<b>Spiel- und Sportgeräte - Neu- u. Ersatzbeschaffung</b>									
5710 Auszahlungen für bewegl. Sachen des Anlagevermögens oberhalb Wertgrenze (410 €)	785710 Auszahlungen für Betriebs- und Geschäftsausstatt Pflanzen und Tiere und geringwertige Vermögensgegen- - Auszahlungen für bewegliche Sachen des Anlagevermögens oberhalb der Wertgrenze i.H.v. 410,00 Euro	082150 Betriebsausstattun - Spielgeräte, Tische, Bänke und ähnliches	5.975,94		3.000,00					
<i>Bemerkung: Mittelanmeldung 2019 / neues Spielgerät für die Wiese</i>										
<b>Gesamtauszahlungen:</b>			<b>5.975,94</b>		<b>3.000,00</b>					
<b>Saldo Aus- und Einzahlungen:</b>			<b>5.975,94</b>		<b>3.000,00</b>					

# Investitionen nach Buchungsstellen Hauptplan

09.11.2018  
09:37:44

950 VG Wöllstein

Betragsangaben in EUR

Seite: 23 von 51

Produkt										
Massnahme										
Aus-/Einzahlungs- schlüssel	Ausz./Einz- Konto	Bilanz- Konto	Ergebnis 2017	Planjahr 2018	Planjahr 2019	VE 2019	Planjahr 2020	Planjahr 2021	Planjahr 2022	Später
<b>211110</b>	<b>Grundschule Gau-Bickelheim</b>									
<b>20101</b>	<b>Ergänzung u. Erneuerung der Schulmöbelausstattung</b>									
5710 Auszahlungen für bewegl. Sachen des Anlagevermögens oberhalb Wertgrenze (410 €)	785710 Auszahlungen für Betriebs- und Geschäftsausstatt Pflanzen und Tiere und geringwertige Vermögensgegen - Auszahlungen für bewegliche Sachen des Anlagevermögens oberhalb der Wertgrenze i.H.v. 410,00 Euro	082210 Geschäftsausstatt - Büromöbel	8.112,66	5.000,00						
<i>Bemerkung: Klassenmöbel</i>										
<b>Gesamtauszahlungen:</b>			<b>8.112,66</b>	<b>5.000,00</b>						
<b>Saldo Aus- und Einzahlungen:</b>			<b>8.112,66</b>	<b>5.000,00</b>						



# Investitionen nach Buchungsstellen Hauptplan

09.11.2018  
09:37:44

950 VG Wöllstein

Betragsangaben in EUR

Seite: 24 von 51

Produkt										
Massnahme										
Aus-/Einzahlungs- schlüssel	Ausz./Einz- Konto	Bilanz- Konto	Ergebnis 2017	Planjahr 2018	Planjahr 2019	VE 2019	Planjahr 2020	Planjahr 2021	Planjahr 2022	Später
<b>211111</b>	<b>Grundschule Gau-Bickelheim - Turnhalle</b>									
<b>107</b>	<b>Spiel- und Sportgeräte - Neu- u. Ersatzbeschaffung</b>									
5710 Auszahlungen für bewegl. Sachen des Anlagevermögens oberhalb Wertgrenze (410 €)	785710 Auszahlungen für Betriebs- und Geschäftsausstatt Pflanzen und Tiere und geringwertige Vermögensgegen- - Auszahlungen für bewegliche Sachen des Anlagevermögens oberhalb der Wertgrenze i.H.v. 410,00 Euro	082150 Betriebsausstattun - Spielgeräte, Tische, Bänke und ähnliches			3.000,00					
<i>Bemerkung: Mittelanmeldung 2019 / neue Sportgeräte</i>										
<b>Gesamtauszahlungen:</b>					<b>3.000,00</b>					
<b>Saldo Aus- und Einzahlungen:</b>					<b>3.000,00</b>					

# Investitionen nach Buchungsstellen Hauptplan

09.11.2018  
09:37:44

950 VG Wöllstein

Betragsangaben in EUR

Seite: 25 von 51

Produkt										
Massnahme										
Aus-/Einzahlungs- schlüssel	Ausz./Einz- Konto	Bilanz- Konto	Ergebnis 2017	Planjahr 2018	Planjahr 2019	VE 2019	Planjahr 2020	Planjahr 2021	Planjahr 2022	Später
<b>211113</b>	<b>Grundschule Gau-Bickelheim - Betreuende Grundschule</b>									
<b>20101</b>	<b>Ergänzung u. Erneuerung der Schulmöbelausstattung</b>									
5710 Auszahlungen für bewegl. Sachen des Anlagevermögens oberhalb Wertgrenze (410 €)	785710 Auszahlungen für Betriebs- und Geschäftsausstatt Pflanzen und Tiere und geringwertige Vermögensgegen - Auszahlungen für bewegliche Sachen des Anlagevermögens oberhalb der Wertgrenze i.H.v. 410,00 Euro	082210 Geschäftsausstatt - Büromöbel			3.000,00					
<i>Bemerkung: Mittelanmeldun 2019 / Schränke, Tische und Stühle</i>										
<b>Gesamtauszahlungen:</b>					<b>3.000,00</b>					
<b>Saldo Aus- und Einzahlungen:</b>					<b>3.000,00</b>					

# Investitionen nach Buchungsstellen Hauptplan

09.11.2018  
09:37:44

950 VG Wöllstein

Betragsangaben in EUR

Seite: 26 von 51

Produkt										
Massnahme										
Aus-/Einzahlungs- schlüssel	Ausz./Einz- Konto	Bilanz- Konto	Ergebnis 2017	Planjahr 2018	Planjahr 2019	VE 2019	Planjahr 2020	Planjahr 2021	Planjahr 2022	Später
<b>211120</b>	<b>Grundschule Siefersheim</b>									
<b>104</b>	<b>EDV - Geräteausstattung</b>									
5710 Auszahlungen für bewegl. Sachen des Anlagevermögens oberhalb Wertgrenze (410 €)	785710 Auszahlungen für Betriebs- und Geschäftsausstatt Pflanzen und Tiere und geringwertige Vermögensgegen - Auszahlungen für bewegliche Sachen des Anlagevermögens oberhalb der Wertgrenze i.H.v. 410,00 Euro	082240 Geschäftsausstatt - Hardware und EDV-technische Ausstattung		30.000,00	5.200,00					
<i>Bemerkung: Mittelanmeldung 2019 / Verwaltungsserver, Laptop</i>										
<b>Gesamtauszahlungen:</b>				<b>30.000,00</b>	<b>5.200,00</b>					
<b>Saldo Aus- und Einzahlungen:</b>				<b>30.000,00</b>	<b>5.200,00</b>					
<hr/>										
<b>211120</b>	<b>Grundschule Siefersheim</b>									
<b>105</b>	<b>Software</b>									
4100 Auszahlungen für Konzessionen, Lizenzen und andere Schutzrechte	784100 Auszahlungen für Konzessionen, Lizenzen und andere Schutzrechte	011200 Datenverarbeitung			1.600,00					
<i>Bemerkung: Mittelanmeldung 2019</i>										
<b>Gesamtauszahlungen:</b>					<b>1.600,00</b>					
<b>Saldo Aus- und Einzahlungen:</b>					<b>1.600,00</b>					

# Investitionen nach Buchungsstellen Hauptplan

09.11.2018  
09:37:44

950 VG Wöllstein

Betragsangaben in EUR

Seite: 27 von 51

Produkt										
Massnahme										
Aus-/Einzahlungs- schlüssel	Ausz./Einz- Konto	Bilanz- Konto	Ergebnis 2017	Planjahr 2018	Planjahr 2019	VE 2019	Planjahr 2020	Planjahr 2021	Planjahr 2022	Später
<b>211120</b>	<b>Grundschule Siefersheim</b>									
<b>20101</b>	<b>Ergänzung u. Erneuerung der Schulmöbelausstattung</b>									
5710 Auszahlungen für bewegl. Sachen des Anlagevermögens oberhalb Wertgrenze (410 €)	785710 Auszahlungen für Betriebs- und Geschäftsausstatt Pflanzen und Tiere und geringwertige Vermögensgegen- - Auszahlungen für bewegliche Sachen des Anlagevermögens oberhalb der Wertgrenze i.H.v. 410,00 Euro	082210 Geschäftsausstatt - Büromöbel		18.000,00	8.000,00					
<i>Bemerkung: Mittelanmeldung 2019 / 2 weitere Klassenräume + Schränke</i>										
<b>Gesamtauszahlungen:</b>				<b>18.000,00</b>	<b>8.000,00</b>					
<b>Saldo Aus- und Einzahlungen:</b>				<b>18.000,00</b>	<b>8.000,00</b>					
<b>211120</b>	<b>Grundschule Siefersheim</b>									
<b>21112002</b>	<b>GS Siefersheim - Brandschutz 2. Fluchtweg</b>									
5230 Auszahlungen für Baumaßnahmen	785230 Auszahlungen für Baumaßnahmen	033110 Grundschulen und Hauptschulen - Grundschulen			22.500,00					
<i>Bemerkung: Mittelanmeldung 2019 / Brandschutz 2. Fluchtweg (Außentreppeanlage)</i>										
<b>Gesamtauszahlungen:</b>					<b>22.500,00</b>					
<b>Saldo Aus- und Einzahlungen:</b>					<b>22.500,00</b>					

# Investitionen nach Buchungsstellen Hauptplan

09.11.2018  
09:37:44

950 VG Wöllstein

Betragsangaben in EUR

Seite: 28 von 51

Produkt										
Massnahme										
Aus-/Einzahlungs- schlüssel	Ausz./Einz- Konto	Bilanz- Konto	Ergebnis 2017	Planjahr 2018	Planjahr 2019	VE 2019	Planjahr 2020	Planjahr 2021	Planjahr 2022	Später
<b>211120</b>	<b>Grundschule Siefersheim</b>									
<b>21112201</b>	<b>GS Siefersheim - Mensa</b>									
5330 Auszahlungen für Infrastrukturvermögen - Auszahlungen für Baumaßnahmen	785330 Auszahlungen für Infrastrukturvermö - Auszahlungen für Baumaßnahmen	096100 Anlagen im Bau	1.165,44	480.000,00	50.000,00					
<i>Bemerkung: Mittelanmeldung 2019 / Ansatzserhöhung</i>										
<b>Gesamtauszahlungen:</b>			<b>1.165,44</b>	<b>480.000,00</b>	<b>50.000,00</b>					
1420 Investitionszuwendungen vom Land	681420 vom öffentlichen Bereich - von dem Land	231420 aus Zuwendungen - vom öffentlichen Bereich - vom Land (u.a. Investitionsschlüss soweit für Investitionen verwendet)			81.000,00		81.000,00	80.000,00		
<i>Bemerkung: Mensa</i>										
<b>Gesamteinzahlungen:</b>					<b>81.000,00</b>		<b>81.000,00</b>	<b>80.000,00</b>		
<b>Saldo Aus- und Einzahlungen:</b>			<b>1.165,44</b>	<b>480.000,00</b>	<b>- 31.000,00</b>		<b>- 81.000,00</b>	<b>- 80.000,00</b>		

# Investitionen nach Buchungsstellen Hauptplan

09.11.2018  
09:37:44

950 VG Wöllstein

Betragsangaben in EUR

Seite: 29 von 51

Produkt										
Massnahme										
Aus-/Einzahlungs- schlüssel	Ausz./Einz- Konto	Bilanz- Konto	Ergebnis 2017	Planjahr 2018	Planjahr 2019	VE 2019	Planjahr 2020	Planjahr 2021	Planjahr 2022	Später
<b>211120</b>	<b>Grundschule Siefersheim</b>									
<b>21120001</b>	<b>GS Siefersheim - Außenanlagen</b>									
5710 Auszahlungen für bewegl. Sachen des Anlagevermögens oberhalb Wertgrenze (410 €)	785710 Auszahlungen für Betriebs- und Geschäftsausstatt Pflanzen und Tiere und geringwertige Vermögensgegen- - Auszahlungen für bewegliche Sachen des Anlagevermögens oberhalb der Wertgrenze i.H.v. 410,00 Euro	082900 Sonstige Betriebs- und Geschäftsausstatt	3.300,00		2.000,00					
<i>Bemerkung: Mittelanmeldung 2019 / Sonnenschutz für Sandkasten</i>										
	<b>Gesamtauszahlungen:</b>		<b>3.300,00</b>		<b>2.000,00</b>					
	<b>Saldo Aus- und Einzahlungen:</b>		<b>3.300,00</b>		<b>2.000,00</b>					

# Investitionen nach Buchungsstellen Hauptplan

09.11.2018  
09:37:44

950 VG Wöllstein

Betragsangaben in EUR

Seite: 30 von 51

Produkt										
Massnahme										
Aus-/Einzahlungs- schlüssel	Ausz./Einz- Konto	Bilanz- Konto	Ergebnis 2017	Planjahr 2018	Planjahr 2019	VE 2019	Planjahr 2020	Planjahr 2021	Planjahr 2022	Später
<b>211130</b>	<b>Grundschule Wöllstein</b>									
<b>104</b>	<b>EDV - Geräteausstattung</b>									
5720 Auszahlungen für bewegl. Sachen des Anlagevermögens unterhalb Wertgrenze (410 €)	785720 Auszahlungen für Betriebs- und Geschäftsausstatt Pflanzen und Tiere und geringwertige Vermögensgegen - Auszahlungen für bewegliche Sachen des Anlagevermögens unterhalb der Wertgrenze i.H.v. 410,00 Euro	082240 Geschäftsausstatt - Hardware und EDV-technische Ausstattung	8.751,02	5.000,00	9.100,00					
<i>Bemerkung: Mittelanmeldung 2019 / Smartboard, Verwaltungsserver</i>										
<b>Gesamtauszahlungen:</b>			<b>8.751,02</b>	<b>5.000,00</b>	<b>9.100,00</b>					
<b>Saldo Aus- und Einzahlungen:</b>			<b>8.751,02</b>	<b>5.000,00</b>	<b>9.100,00</b>					
<b>211130</b>	<b>Grundschule Wöllstein</b>									
<b>105</b>	<b>Software</b>									
4100 Auszahlungen für Konzessionen, Lizenzen und andere Schutzrechte	784100 Auszahlungen für Konzessionen, Lizenzen und andere Schutzrechte	011200 Datenverarbeitung			1.700,00					
<i>Bemerkung: Mittelanmeldung 2019</i>										
<b>Gesamtauszahlungen:</b>					<b>1.700,00</b>					
<b>Saldo Aus- und Einzahlungen:</b>					<b>1.700,00</b>					

# Investitionen nach Buchungsstellen Hauptplan

09.11.2018  
09:37:44

950 VG Wöllstein

Betragsangaben in EUR

Seite: 31 von 51

Produkt										
Massnahme										
Aus-/Einzahlungs- schlüssel	Ausz./Einz- Konto	Bilanz- Konto	Ergebnis 2017	Planjahr 2018	Planjahr 2019	VE 2019	Planjahr 2020	Planjahr 2021	Planjahr 2022	Später
<b>211130</b>	<b>Grundschule Wöllstein</b>									
<b>107</b>	<b>Spiel- und Sportgeräte - Neu- u. Ersatzbeschaffung</b>									
5710 Auszahlungen für bewegl. Sachen des Anlagevermögens oberhalb Wertgrenze (410 €)	785710 Auszahlungen für Betriebs- und Geschäftsausstatt Pflanzen und Tiere und geringwertige Vermögensgegen - Auszahlungen für bewegliche Sachen des Anlagevermögens oberhalb der Wertgrenze i.H.v. 410,00 Euro	082230 Geschäftsausstatt - Organisations- Geschäftsausstatt und Arbeitsmittel	899,00	600,00						
<i>Bemerkung: Mittelanmeldung 2018</i>										
			<b>899,00</b>	<b>600,00</b>						
			<b>Saldo Aus- und Einzahlungen:</b>	<b>899,00</b>	<b>600,00</b>					
<b>211130</b>	<b>Grundschule Wöllstein</b>									
<b>112</b>	<b>Tiefbauarbeiten</b>									
5330 Auszahlungen für Infrastrukturvermögen - Auszahlungen für Baumaßnahmen	785330 Auszahlungen für Infrastrukturvermö - Auszahlungen für Baumaßnahmen	033220 Realschulen, Regionale Schulen - Regionale Schulen (kombinierte Haupt- und Realschulen)			7.500,00					
<i>Bemerkung: Mülltonnenstellplatz</i>										
					<b>7.500,00</b>					
					<b>Saldo Aus- und Einzahlungen:</b>	<b>7.500,00</b>				



# Investitionen nach Buchungsstellen Hauptplan

09.11.2018  
09:37:44

950 VG Wöllstein

Betragsangaben in EUR

Seite: 32 von 51

Produkt										
Massnahme										
Aus-/Einzahlungs- schlüssel	Ausz./Einz- Konto	Bilanz- Konto	Ergebnis 2017	Planjahr 2018	Planjahr 2019	VE 2019	Planjahr 2020	Planjahr 2021	Planjahr 2022	Später
<b>211130</b>	<b>Grundschule Wöllstein</b>									
<b>114</b>	<b>Außenmöbel (Tische, Bänke etc.)</b>									
5710 Auszahlungen für bewegl. Sachen des Anlagevermögens oberhalb Wertgrenze (410 €)	785710 Auszahlungen für Betriebs- und Geschäftsausstatt Pflanzen und Tiere und geringwertige Vermögensgegen - Auszahlungen für bewegliche Sachen des Anlagevermögens oberhalb der Wertgrenze i.H.v. 410,00 Euro	082150 Betriebsausstattun - Spielgeräte, Tische, Bänke und ähnliches		5.000,00						
<i>Bemerkung: Mittelanmeldung</i>										
<b>Gesamtauszahlungen:</b>				<b>5.000,00</b>						
<b>Saldo Aus- und Einzahlungen:</b>				<b>5.000,00</b>						
<b>211130</b>	<b>Grundschule Wöllstein</b>									
<b>2002</b>	<b>Hochbaumaßnahmen</b>									
5230 Auszahlungen für Baumaßnahmen	785230 Auszahlungen für Baumaßnahmen	033220 Realschulen, Regionale Schulen - Regionale Schulen (kombinierte Haupt- und Realschulen)			10.000,00					
<i>Bemerkung: Garage als Abstellräumlichkeit</i>										
<b>Gesamtauszahlungen:</b>					<b>10.000,00</b>					
<b>Saldo Aus- und Einzahlungen:</b>					<b>10.000,00</b>					

# Investitionen nach Buchungsstellen Hauptplan

09.11.2018  
09:37:44

950 VG Wöllstein

Betragsangaben in EUR

Seite: 33 von 51

Produkt										
Massnahme										
Aus-/Einzahlungs- schlüssel	Ausz./Einz- Konto	Bilanz- Konto	Ergebnis 2017	Planjahr 2018	Planjahr 2019	VE 2019	Planjahr 2020	Planjahr 2021	Planjahr 2022	Später
<b>211130</b>	<b>Grundschule Wöllstein</b>									
<b>20101</b>	<b>Ergänzung u. Erneuerung der Schulmöbelausstattung</b>									
5710 Auszahlungen für bewegl. Sachen des Anlagevermögens oberhalb Wertgrenze (410 €)	785710 Auszahlungen für Betriebs- und Geschäftsausstatt Pflanzen und Tiere und geringwertige Vermögensgegen - Auszahlungen für bewegliche Sachen des Anlagevermögens oberhalb der Wertgrenze i.H.v. 410,00 Euro	082210 Geschäftsausstatt - Büromöbel			3.500,00					
<i>Bemerkung: Mittelanmeldung 2019 / Klassenmöbel</i>										
5710 Auszahlungen für bewegl. Sachen des Anlagevermögens oberhalb Wertgrenze (410 €)	785710 Auszahlungen für Betriebs- und Geschäftsausstatt Pflanzen und Tiere und geringwertige Vermögensgegen - Auszahlungen für bewegliche Sachen des Anlagevermögens oberhalb der Wertgrenze i.H.v. 410,00 Euro	082900 Sonstige Betriebs- und Geschäftsausstatt	10.021,50	5.000,00						

# Investitionen nach Buchungsstellen Hauptplan

09.11.2018  
09:37:44

950 VG Wöllstein

Betragsangaben in EUR

Seite: 34 von 51

Produkt Massnahme	Ausz./Einz- Konto	Bilanz- Konto	Ergebnis 2017	Planjahr 2018	Planjahr 2019	VE 2019	Planjahr 2020	Planjahr 2021	Planjahr 2022	Später
5720 Auszahlungen für bewegl. Sachen des Anlagevermögens unterhalb Wertgrenze (410 €)	785720 Auszahlungen für Betriebs- und Geschäftsausstatt Pflanzen und Tiere und geringwertige Vermögensgegens - Auszahlungen für bewegliche Sachen des Anlagevermögens unterhalb der Wertgrenze i.H.v. 410,00 Euro	082900 Sonstige Betriebs- und Geschäftsausstatt	341,38	800,00						
<i>Bemerkung: Mittelanmeldung</i>										
	<b>Gesamtauszahlungen:</b>		<b>10.362,88</b>	<b>5.800,00</b>	<b>3.500,00</b>					
	<b>Saldo Aus- und Einzahlungen:</b>		<b>10.362,88</b>	<b>5.800,00</b>	<b>3.500,00</b>					

# Investitionen nach Buchungsstellen Hauptplan

09.11.2018  
09:37:44

950 VG Wöllstein

Betragsangaben in EUR

Seite: 35 von 51

Produkt										
Massnahme										
Aus-/Einzahlungs- schlüssel	Ausz./Einz- Konto	Bilanz- Konto	Ergebnis 2017	Planjahr 2018	Planjahr 2019	VE 2019	Planjahr 2020	Planjahr 2021	Planjahr 2022	Später
<b>211130</b>	<b>Grundschule Wöllstein</b>									
<b>21306</b>	<b>Außenklassenzimmer</b>									
5710 Auszahlungen für bewegl. Sachen des Anlagevermögens oberhalb Wertgrenze (410 €)	785710 Auszahlungen für Betriebs- und Geschäftsausstatt Pflanzen und Tiere und geringwertige Vermögensgegen- - Auszahlungen für bewegliche Sachen des Anlagevermögens oberhalb der Wertgrenze i.H.v. 410,00 Euro	082150 Betriebsausstattun - Spielgeräte, Tische, Bänke und ähnliches		5.000,00						
<i>Bemerkung: Mittelanmeldung</i>										
	<b>Gesamtauszahlungen:</b>			<b>5.000,00</b>						
	<b>Saldo Aus- und Einzahlungen:</b>			<b>5.000,00</b>						

# Investitionen nach Buchungsstellen Hauptplan

09.11.2018  
09:37:44

950 VG Wöllstein

Betragsangaben in EUR

Seite: 36 von 51

Produkt										
Massnahme										
Aus-/Einzahlungs- schlüssel	Ausz./Einz- Konto	Bilanz- Konto	Ergebnis 2017	Planjahr 2018	Planjahr 2019	VE 2019	Planjahr 2020	Planjahr 2021	Planjahr 2022	Später
<b>211131</b>	<b>Grundschule Wöllstein - Turnhalle</b>									
<b>107</b>	<b>Spiel- und Sportgeräte - Neu- u. Ersatzbeschaffung</b>									
5710 Auszahlungen für bewegl. Sachen des Anlagevermögens oberhalb Wertgrenze (410 €)	785710 Auszahlungen für Betriebs- und Geschäftsausstatt Pflanzen und Tiere und geringwertige Vermögensgegen - Auszahlungen für bewegliche Sachen des Anlagevermögens oberhalb der Wertgrenze i.H.v. 410,00 Euro	082150 Betriebsausstattun - Spielgeräte, Tische, Bänke und ähnliches			1.200,00					
<i>Bemerkung: Mittelanmeldung 2019</i>										
5720 Auszahlungen für bewegl. Sachen des Anlagevermögens unterhalb Wertgrenze (410 €)	785720 Auszahlungen für Betriebs- und Geschäftsausstatt Pflanzen und Tiere und geringwertige Vermögensgegen - Auszahlungen für bewegliche Sachen des Anlagevermögens unterhalb der Wertgrenze i.H.v. 410,00 Euro	082150 Betriebsausstattun - Spielgeräte, Tische, Bänke und ähnliches		2.000,00						
<i>Bemerkung: Mittelanmeldung</i>										
<b>Gesamtauszahlungen:</b>				<b>2.000,00</b>	<b>1.200,00</b>					

# Investitionen nach Buchungsstellen Hauptplan

09.11.2018  
09:37:44

950 VG Wöllstein

Betragsangaben in EUR

Seite: 37 von 51

Produkt										
Massnahme										
Aus-/Einzahlungs- schlüssel	Ausz./Einz- Konto	Bilanz- Konto	Ergebnis 2017	Planjahr 2018	Planjahr 2019	VE 2019	Planjahr 2020	Planjahr 2021	Planjahr 2022	Später
<i>Saldo Aus- und Einzahlungen:</i>				2.000,00	1.200,00					
<b>211132</b>	<b>Grundschule Wöllstein - Ganztagschule</b>									
<b>110</b>	<b>Küchenmöbel und Küchengeräte</b>									
5710 Auszahlungen für bewegl. Sachen des Anlagevermögens oberhalb Wertgrenze (410 €)	785710 Auszahlungen für Betriebs- und Geschäftsausstatt Pflanzen und Tiere und geringwertige Vermögensgegen - Auszahlungen für bewegliche Sachen des Anlagevermögens oberhalb der Wertgrenze i.H.v. 410,00 Euro	082160 Betriebsausstattun - Küchen und Küchenaussattunç		5.500,00						
<b>Gesamtauszahlungen:</b>				<b>5.500,00</b>						
<b>Saldo Aus- und Einzahlungen:</b>				<b>5.500,00</b>						

*Bemerkung: Spülmaschine*

# Investitionen nach Buchungsstellen Hauptplan

09.11.2018  
09:37:44

950 VG Wöllstein

Betragsangaben in EUR

Seite: 38 von 51

Produkt										
Massnahme										
Aus-/Einzahlungs- schlüssel	Ausz./Einz- Konto	Bilanz- Konto	Ergebnis 2017	Planjahr 2018	Planjahr 2019	VE 2019	Planjahr 2020	Planjahr 2021	Planjahr 2022	Später
<b>211132</b>	<b>Grundschule Wöllstein - Ganztagschule</b>									
<b>20101</b>	<b>Ergänzung u. Erneuerung der Schulmöbelausstattung</b>									
5720 Auszahlungen für bewegl. Sachen des Anlagevermögens unterhalb Wertgrenze (410 €)	785720 Auszahlungen für Betriebs- und Geschäftsausstatt Pflanzen und Tiere und geringwertige Vermögensgegen- - Auszahlungen für bewegliche Sachen des Anlagevermögens unterhalb der Wertgrenze i.H.v. 410,00 Euro	082900 Sonstige Betriebs- und Geschäftsausstatt		2.000,00						
<i>Bemerkung: Mittelanmeldung</i>										
				<b>2.000,00</b>						
				<b>Saldo Aus- und Einzahlungen:</b>						
				<b>2.000,00</b>						

# Investitionen nach Buchungsstellen Hauptplan

09.11.2018  
09:37:44

950 VG Wöllstein

Betragsangaben in EUR

Seite: 39 von 51

Produkt										
Massnahme										
Aus-/Einzahlungs- schlüssel	Ausz./Einz- Konto	Bilanz- Konto	Ergebnis 2017	Planjahr 2018	Planjahr 2019	VE 2019	Planjahr 2020	Planjahr 2021	Planjahr 2022	Später
<b>216100</b>	<b>Realschule plus Wöllstein</b>									
<b>103</b>	<b>Büroausstattung</b>									
5710 Auszahlungen für bewegl. Sachen des Anlagevermögens oberhalb Wertgrenze (410 €)	785710 Auszahlungen für Betriebs- und Geschäftsausstatt Pflanzen und Tiere und geringwertige Vermögensgegen - Auszahlungen für bewegliche Sachen des Anlagevermögens oberhalb der Wertgrenze i.H.v. 410,00 Euro	082210 Geschäftsausstatt - Büromöbel	13.357,35	5.000,00						
<i>Bemerkung: Mittelanmeldung</i>										
<b>Gesamtauszahlungen:</b>			<b>13.357,35</b>	<b>5.000,00</b>						
<b>Saldo Aus- und Einzahlungen:</b>			<b>13.357,35</b>	<b>5.000,00</b>						



# Investitionen nach Buchungsstellen Hauptplan

09.11.2018  
09:37:44

950 VG Wöllstein

Betragsangaben in EUR

Seite: 40 von 51

Produkt										
Massnahme										
Aus-/Einzahlungs- schlüssel	Ausz./Einz- Konto	Bilanz- Konto	Ergebnis 2017	Planjahr 2018	Planjahr 2019	VE 2019	Planjahr 2020	Planjahr 2021	Planjahr 2022	Später
<b>216100</b>	<b>Realschule plus Wöllstein</b>									
<b>104</b>	<b>EDV - Geräteausstattung</b>									
5710 Auszahlungen für bewegl. Sachen des Anlagevermögens oberhalb Wertgrenze (410 €)	785710 Auszahlungen für Betriebs- und Geschäftsausstatt Pflanzen und Tiere und geringwertige Vermögensgegen - Auszahlungen für bewegliche Sachen des Anlagevermögens oberhalb der Wertgrenze i.H.v. 410,00 Euro	082240 Geschäftsausstatt - Hardware und EDV-technische Ausstattung	33.943,83	5.000,00	37.000,00					
<b>Gesamtauszahlungen:</b>			<b>33.943,83</b>	<b>5.000,00</b>	<b>37.000,00</b>					
<b>Saldo Aus- und Einzahlungen:</b>			<b>33.943,83</b>	<b>5.000,00</b>	<b>37.000,00</b>					

*Bemerkung: Mittelanmeldung 2019 / Smartboard's, Tablets, PC etc.*

# Investitionen nach Buchungsstellen Hauptplan

09.11.2018  
09:37:44

950 VG Wöllstein

Betragsangaben in EUR

Seite: 41 von 51

Produkt										
Massnahme										
Aus-/Einzahlungs- schlüssel	Ausz./Einz- Konto	Bilanz- Konto	Ergebnis 2017	Planjahr 2018	Planjahr 2019	VE 2019	Planjahr 2020	Planjahr 2021	Planjahr 2022	Später
<b>216100</b>	<b>Realschule plus Wöllstein</b>									
<b>107</b>	<b>Spiel- und Sportgeräte - Neu- u. Ersatzbeschaffung</b>									
5710 Auszahlungen für bewegl. Sachen des Anlagevermögens oberhalb Wertgrenze (410 €)	785710 Auszahlungen für Betriebs- und Geschäftsausstatt Pflanzen und Tiere und geringwertige Vermögensgegen - Auszahlungen für bewegliche Sachen des Anlagevermögens oberhalb der Wertgrenze i.H.v. 410,00 Euro	082150 Betriebsausstattun - Spielgeräte, Tische, Bänke und ähnliches			6.000,00					
<i>Bemerkung: Mittelanmeldung 2019 - Niedrigseilgarten</i>										
5720 Auszahlungen für bewegl. Sachen des Anlagevermögens unterhalb Wertgrenze (410 €)	785720 Auszahlungen für Betriebs- und Geschäftsausstatt Pflanzen und Tiere und geringwertige Vermögensgegen - Auszahlungen für bewegliche Sachen des Anlagevermögens unterhalb der Wertgrenze i.H.v. 410,00 Euro	082150 Betriebsausstattun - Spielgeräte, Tische, Bänke und ähnliches		2.000,00						
<i>Bemerkung: Mittelanmeldung 2018 - Niedrigseilgarten</i>										
<b>Gesamtauszahlungen:</b>				<b>2.000,00</b>	<b>6.000,00</b>					

# Investitionen nach Buchungsstellen Hauptplan

09.11.2018  
09:37:44

950 VG Wöllstein

Betragsangaben in EUR

Seite: 42 von 51

Produkt										
Massnahme										
Aus-/Einzahlungs- schlüssel	Ausz./Einz- Konto	Bilanz- Konto	Ergebnis 2017	Planjahr 2018	Planjahr 2019	VE 2019	Planjahr 2020	Planjahr 2021	Planjahr 2022	Später
<i>Saldo Aus- und Einzahlungen:</i>				2.000,00	6.000,00					
<b>216100</b>	<b>Realschule plus Wöllstein</b>									
<b>110</b>	<b>Küchenmöbel und Küchengeräte</b>									
5710 Auszahlungen für bewegl. Sachen des Anlagevermögens oberhalb Wertgrenze (410 €)	785710 Auszahlungen für Betriebs- und Geschäftsausstatt Pflanzen und Tiere und geringwertige Vermögensgegen - Auszahlungen für bewegliche Sachen des Anlagevermögens oberhalb der Wertgrenze i.H.v. 410,00 Euro	082160 Betriebsausstattun - Küchen und Küchenaussattunç			4.000,00					
<b>Gesamtauszahlungen:</b>					4.000,00					
<b>Saldo Aus- und Einzahlungen:</b>					4.000,00					

*Bemerkung: Mittelanmeldung 2019 / Küchenzeole für Lehrerzimmer*

# Investitionen nach Buchungsstellen Hauptplan

09.11.2018  
09:37:44

950 VG Wöllstein

Betragsangaben in EUR

Seite: 43 von 51

Produkt										
Massnahme										
Aus-/Einzahlungs- schlüssel	Ausz./Einz- Konto	Bilanz- Konto	Ergebnis 2017	Planjahr 2018	Planjahr 2019	VE 2019	Planjahr 2020	Planjahr 2021	Planjahr 2022	Später

**216100 Realschule plus Wöllstein**

**20101 Ergänzung u. Erneuerung der Schulmöbelausstattung**

5710 Auszahlungen für bewegl. Sachen des Anlagevermögens oberhalb Wertgrenze (410 €)	785710 Auszahlungen für Betriebs- und Geschäftsausstatt Pflanzen und Tiere und geringwertige Vermögensgegen - Auszahlungen für bewegliche Sachen des Anlagevermögens oberhalb der Wertgrenze i.H.v. 410,00 Euro	082210 Geschäftsausstatt - Büromöbel			16.000,00
---	---	--	--	--	-----------

*Bemerkung: Mittelanmeldung 2019 / 4 Klassenräume à 2.500 € + Lehrerzimmer*

	<b>Gesamtauszahlungen:</b>		<b>16.000,00</b>
	<b>Saldo Aus- und Einzahlungen:</b>		<b>16.000,00</b>

**216100 Realschule plus Wöllstein**

**21604 Realschuleplus - Außenanlagen**

5230 Auszahlungen für Baumaßnahmen	785230 Auszahlungen für Baumaßnahmen	033220 Realschulen, Regionale Schulen - Regionale Schulen (kombinierte Haupt- und Realschulen)			5.000,00
---------------------------------------	---	--	--	--	----------

*Bemerkung: Mittelanmeldung 2019 / Zaun und Toranlage (Außenklassenzimmer-Grillplatz)*

# Investitionen nach Buchungsstellen Hauptplan

09.11.2018  
09:37:44

950 VG Wöllstein

Betragsangaben in EUR

Seite: 44 von 51

Produkt Massnahme	Aus.-/Einzahlungs- schlüssel	Ausz.-/Einz- Konto	Bilanz- Konto	Ergebnis 2017	Planjahr 2018	Planjahr 2019	VE 2019	Planjahr 2020	Planjahr 2021	Planjahr 2022	Später
	5710 Auszahlungen für bewegl. Sachen des Anlagevermögens oberhalb Wertgrenze (410 €)	785710 Auszahlungen für Betriebs- und Geschäftsausstatt Pflanzen und Tiere und geringwertige Vermögensgegen - Auszahlungen für bewegliche Sachen des Anlagevermögens oberhalb der Wertgrenze i.H.v. 410,00 Euro	033220 Realschulen, Regionale Schulen - Regionale Schulen (kombinierte Haupt- und Realschulen)			5.000,00					
<i>Bemerkung: Mittelanmeldung 2019 / Außenklassenzimmer-Grillplatz</i>											
						<b>10.000,00</b>					
						<b>10.000,00</b>					

# Investitionen nach Buchungsstellen Hauptplan

09.11.2018  
09:37:44

950 VG Wöllstein

Betragsangaben in EUR

Seite: 45 von 51

Produkt										
Massnahme										
Aus-/Einzahlungs- schlüssel	Ausz./Einz- Konto	Bilanz- Konto	Ergebnis 2017	Planjahr 2018	Planjahr 2019	VE 2019	Planjahr 2020	Planjahr 2021	Planjahr 2022	Später
<b>216110</b>	<b>Realschule plus Wöllstein - Schulturnhalle</b>									
<b>107</b>	<b>Spiel- und Sportgeräte - Neu- u. Ersatzbeschaffung</b>									
5710 Auszahlungen für bewegl. Sachen des Anlagevermögens oberhalb Wertgrenze (410 €)	785710 Auszahlungen für Betriebs- und Geschäftsausstatt Pflanzen und Tiere und geringwertige Vermögensgegen- - Auszahlungen für bewegliche Sachen des Anlagevermögens oberhalb der Wertgrenze i.H.v. 410,00 Euro	082150 Betriebsausstattun - Spielgeräte, Tische, Bänke und ähnliches	1.289,90	1.000,00	1.000,00		1.000,00	1.000,00		
	<b>Gesamtauszahlungen:</b>		<b>1.289,90</b>	<b>1.000,00</b>	<b>1.000,00</b>		<b>1.000,00</b>	<b>1.000,00</b>		
	<b>Saldo Aus- und Einzahlungen:</b>		<b>1.289,90</b>	<b>1.000,00</b>	<b>1.000,00</b>		<b>1.000,00</b>	<b>1.000,00</b>		
<b>424100</b>	<b>Sportplätze</b>									
<b>42410001</b>	<b>Sanierung Rasenplatz</b>									
5230 Auszahlungen für Baumaßnahmen	785230 Auszahlungen für Baumaßnahmen	096100 Anlagen im Bau		20.000,00	100.000,00		630.000,00			
<i>Bemerkung: Sanierung Sportgelände (Rasenplatz)</i>										
	<b>Gesamtauszahlungen:</b>			<b>20.000,00</b>	<b>100.000,00</b>		<b>630.000,00</b>			

# Investitionen nach Buchungsstellen Hauptplan

09.11.2018  
09:37:44

950 VG Wöllstein

Betragsangaben in EUR

Seite: 46 von 51

Produkt										
Massnahme										
Aus-/Einzahlungs- schlüssel	Ausz./Einz- Konto	Bilanz- Konto	Ergebnis 2017	Planjahr 2018	Planjahr 2019	VE 2019	Planjahr 2020	Planjahr 2021	Planjahr 2022	Später
1420 Investitionszuwendungen vom Land	681420 vom öffentlichen Bereich - von dem Land	231420 aus Zuwendungen - vom öffentlichen Bereich - vom Land (u.a. Investitionsschlüss soweit für Investitionen verwendet)					100.000,00			
<i>Bemerkung: Festzuschuss</i>										
<b>Gesamteinzahlungen:</b>							<b>100.000,00</b>			
<b>Saldo Aus- und Einzahlungen:</b>				<b>20.000,00</b>	<b>100.000,00</b>		<b>530.000,00</b>			
<b>424200</b>	<b>Schwimmbad</b>									
<b>104</b>	<b>EDV - Geräteausstattung</b>									
5720 Auszahlungen für bewegl. Sachen des Anlagevermögens unterhalb Wertgrenze (410 €)	785720 Auszahlungen für Betriebs- und Geschäftsausstatt Pflanzen und Tiere und geringwertige Vermögensgegen - Auszahlungen für bewegliche Sachen des Anlagevermögens unterhalb der Wertgrenze i.H.v. 410,00 Euro	082170 Betriebsausstattun - technische Anlagen (Kassensystem u.ä.)		11.000,00	5.000,00					
<i>Bemerkung: neues Kassensystem</i>										
<b>Gesamtauszahlungen:</b>				<b>11.000,00</b>	<b>5.000,00</b>					
<b>Saldo Aus- und Einzahlungen:</b>				<b>11.000,00</b>	<b>5.000,00</b>					

# Investitionen nach Buchungsstellen Hauptplan

09.11.2018  
09:37:44

950 VG Wöllstein

Betragsangaben in EUR

Seite: 47 von 51

Produkt										
Massnahme										
Aus-/Einzahlungs- schlüssel	Ausz./Einz- Konto	Bilanz- Konto	Ergebnis 2017	Planjahr 2018	Planjahr 2019	VE 2019	Planjahr 2020	Planjahr 2021	Planjahr 2022	Später
<b>424200</b>	<b>Schwimmbad</b>									
<b>109</b>	<b>Grundstückseinfriedung (Zaun, Mauern usw.)</b>									
5230 Auszahlungen für Baumaßnahmen	785230 Auszahlungen für Baumaßnahmen	096100 Anlagen im Bau	347,72		67.000,00					
<i>Bemerkung: 1) Ufersicherung mit Zaunanlage zum Appelbach 2) Ballfangzaun zum Stadion</i>										
<b>Gesamtauszahlungen:</b>			<b>347,72</b>		<b>67.000,00</b>					
<b>Saldo Aus- und Einzahlungen:</b>			<b>347,72</b>		<b>67.000,00</b>					
<b>424200</b>	<b>Schwimmbad</b>									
<b>111</b>	<b>Organisations- und Arbeitsmittel</b>									
5710 Auszahlungen für bewegl. Sachen des Anlagevermögens oberhalb Wertgrenze (410 €)	785710 Auszahlungen für Betriebs- und Geschäftsausstatt Pflanzen und Tiere und geringwertige Vermögensgegens - Auszahlungen für bewegliche Sachen des Anlagevermögens oberhalb der Wertgrenze i.H.v. 410,00 Euro	082230 Geschäftsausstatt - Organisations- Arbeitsmittel		5.000,00						
<i>Bemerkung: Schaukästen</i>										
<b>Gesamtauszahlungen:</b>				<b>5.000,00</b>						
<b>Saldo Aus- und Einzahlungen:</b>				<b>5.000,00</b>						



# Investitionen nach Buchungsstellen Hauptplan

09.11.2018  
09:37:44

950 VG Wöllstein

Betragsangaben in EUR

Seite: 48 von 51

Produkt										
Massnahme										
Aus-/Einzahlungs- schlüssel	Ausz./Einz- Konto	Bilanz- Konto	Ergebnis 2017	Planjahr 2018	Planjahr 2019	VE 2019	Planjahr 2020	Planjahr 2021	Planjahr 2022	Später
<b>424200</b>	<b>Schwimmbad</b>									
<b>11405</b>	<b>Maschinen und techn. Anlagen</b>									
5600 Auszahlungen für Fahrzeuge, Maschinen und technische Anlagen	785600 Auszahlungen für Fahrzeuge, Maschinen und technische Anlagen	082170 Betriebsausstattun - technische Anlagen (Kassensystem u.ä.)	21.227,48	3.200,00						
<i>Bemerkung: Anseilschutz "Dach"</i>										
<b>Gesamtauszahlungen:</b>			<b>21.227,48</b>	<b>3.200,00</b>						
<b>Saldo Aus- und Einzahlungen:</b>			<b>21.227,48</b>	<b>3.200,00</b>						
<b>424200</b>	<b>Schwimmbad</b>									
<b>42402</b>	<b>Ergänzung der technischen Ausstattung + Geräte</b>									
5710 Auszahlungen für bewegl. Sachen des Anlagevermögens oberhalb Wertgrenze (410 €)	785710 Auszahlungen für Betriebs- und Geschäftsausstatt Pflanzen und Tiere und geringwertige Vermögensgegen - Auszahlungen für bewegliche Sachen des Anlagevermögens oberhalb der Wertgrenze i.H.v. 410,00 Euro	082130 Betriebsausstattun - Werkzeuge, Geräte und Maschinen	2.572,72	2.000,00						
<i>Bemerkung: Leitern</i>										
<b>Gesamtauszahlungen:</b>			<b>2.572,72</b>	<b>2.000,00</b>						
<b>Saldo Aus- und Einzahlungen:</b>			<b>2.572,72</b>	<b>2.000,00</b>						

# Investitionen nach Buchungsstellen Hauptplan

09.11.2018  
09:37:44

950 VG Wöllstein

Betragsangaben in EUR

Seite: 49 von 51

Produkt										
Massnahme										
Aus-/Einzahlungs- schlüssel	Ausz./Einz- Konto	Bilanz- Konto	Ergebnis 2017	Planjahr 2018	Planjahr 2019	VE 2019	Planjahr 2020	Planjahr 2021	Planjahr 2022	Später
<b>424200</b>	<b>Schwimmbad</b>									
<b>42404</b>	<b>Badeaufsicht - Unterstand</b>									
5710 Auszahlungen für bewegl. Sachen des Anlagevermögens oberhalb Wertgrenze (410 €)	785710 Auszahlungen für Betriebs- und Geschäftsausstatt Pflanzen und Tiere und geringwertige Vermögensgegen - Auszahlungen für bewegliche Sachen des Anlagevermögens oberhalb der Wertgrenze i.H.v. 410,00 Euro	082190 Betriebsausstattun - Sonstige (u.a. Waagen, Transportbehälter)		10.000,00						
<i>Bemerkung: Mittelanmeldung</i>										
<b>Gesamtauszahlungen:</b>				<b>10.000,00</b>						
<b>Saldo Aus- und Einzahlungen:</b>				<b>10.000,00</b>						
<b>552100</b>	<b>Öffentliche Gewässer</b>									
<b>55202</b>	<b>Renaturierung des Dunzelbaches -Siefersheim (Gew. III.Ord.)</b>									
5330 Auszahlungen für Infrastrukturvermögen - Auszahlungen für Baumaßnahmen	785330 Auszahlungen für Infrastrukturvermö - Auszahlungen für Baumaßnahmen	096100 Anlagen im Bau			195.000,00					
<i>Bemerkung: Renaturierung der Dunzelbach</i>										
<b>Gesamtauszahlungen:</b>					<b>195.000,00</b>					

# Investitionen nach Buchungsstellen Hauptplan

09.11.2018  
09:37:44

950 VG Wöllstein

Betragsangaben in EUR

Seite: 50 von 51

Produkt Massnahme	Aus-/Einzahlungs- schlüssel	Ausz./Einz- Konto	Bilanz- Konto	Ergebnis 2017	Planjahr 2018	Planjahr 2019	VE 2019	Planjahr 2020	Planjahr 2021	Planjahr 2022	Später
	1420 Investitionszuwendungen vom Land	681420 vom öffentlichen Bereich - von dem Land	232420 aus Beiträgen und ähnlichen Entgelten - vom öffentlichen Bereich - vom Land			157.500,00					
			<b>Gesamteinzahlungen:</b>			<b>157.500,00</b>					
			<b>Saldo Aus- und Einzahlungen:</b>			<b>37.500,00</b>					
<b>561100</b>	<b>Allgemeiner Umweltschutz / Öko- &amp; Ausgleichsflächen</b>										
<b>56101</b>	<b>Ausgleichsmaßnahmen Juwi - Windkraft</b>										
	5230 Auszahlungen für Baumaßnahmen	785230 Auszahlungen für Baumaßnahmen	024100 Ökoflächen, Ausgleichsflächen		73.500,00	61.500,00		61.500,00	61.500,00	61.500,00	415.180,00
	<i>Bemerkung: Ausgl.Maßn. (Neuplanung ab 2019 wegen Nichtbeginn)</i>										
			<b>Gesamtauszahlungen:</b>		<b>73.500,00</b>	<b>61.500,00</b>		<b>61.500,00</b>	<b>61.500,00</b>	<b>61.500,00</b>	<b>415.180,00</b>
			<b>Saldo Aus- und Einzahlungen:</b>		<b>73.500,00</b>	<b>61.500,00</b>		<b>61.500,00</b>	<b>61.500,00</b>	<b>61.500,00</b>	<b>415.180,00</b>
<b>571120</b>	<b>Wirtschaftsförderung - allgemein</b>										
<b>79002</b>	<b>Investitionszuweisung und Zuschüsse</b>										
	1430 Investitionszuwendungen an die Gemeinden und Gemeindeverbänden	781430 an den öffentlichen Bereich - an die Gemeinden und Gemeindeverbänd	013140 Investitionszuschu: - sonstige Sachanlagen			49.500,00		49.500,00			
	<i>Bemerkung: NGA-Breitbandausbauprojekt im Landkreis-Alzey-Worms</i>										
			<b>Gesamtauszahlungen:</b>			<b>49.500,00</b>		<b>49.500,00</b>			
			<b>Saldo Aus- und Einzahlungen:</b>			<b>49.500,00</b>		<b>49.500,00</b>			

# Investitionen nach Buchungsstellen Hauptplan

09.11.2018  
09:37:44

950 VG Wöllstein

Betragsangaben in EUR

Seite: 51 von 51

Produkt										
Massnahme										
Aus-/Einzahlungs- schlüssel	Ausz./Einz- Konto	Bilanz- Konto	Ergebnis 2017	Planjahr 2018	Planjahr 2019	VE 2019	Planjahr 2020	Planjahr 2021	Planjahr 2022	Später
<b>575200</b>	<b>Tourismusförderung</b>									
<b>79002</b>	<b>Investitionszuweisung und Zuschüsse</b>									
1430	781430 an den	013140			75.000,00					
Investitionszuwendungen an die Gemeinden und Gemeindeverbänden	öffentlichen Bereich - an die Gemeinden und Gemeindeverbänd	Investitionszuschu: - sonstige Sachanlagen								
<i>Bemerkung: Inv.-Zuschuss zum "Brandungskliff Eckelsheim" (2. und 3. BA)</i>										
	<b>Gesamtauszahlungen:</b>				<b>75.000,00</b>					
	<b>Saldo Aus- und Einzahlungen:</b>				<b>75.000,00</b>					
	<b>Auszahlungen insgesamt:</b>		<b>232.065,62</b>	<b>1.910.500,00</b>	<b>2.241.500,00</b>	<b>2.540.000,00</b>	<b>4.324.300,00</b>	<b>804.800,00</b>	<b>103.800,00</b>	<b>415.180,00</b>
	<b>Einzahlungen insgesamt:</b>		<b>57.638,00</b>	<b>132.100,00</b>	<b>304.900,00</b>		<b>961.700,00</b>	<b>810.700,00</b>	<b>710.000,00</b>	<b>60.000,00</b>
	<b>Saldo Aus- und Einzahlungen insgesamt:</b>		<b>174.427,62</b>	<b>1.778.400,00</b>	<b>1.936.600,00</b>		<b>3.362.600,00</b>	<b>- 5.900,00</b>	<b>- 606.200,00</b>	<b>355.180,00</b>

# **Übersicht über die Verpflichtungsermächtigungen**

**Übersicht über die aus  
Verpflichtungsermächtigungen voraussichtlich fällig werdenden Auszahlungen  
Hauptplan 2019**

950 VG Wöllstein

Muster 3  
(zu § 1 Abs. 1 Nr. 4 GemHVO)

Verpflichtungsermächtigungen (gem. § 1 Abs. 1 Nr. 4 GemHVO)	Planungsdaten des Haushalts- folgejahres 2020	Planungsdaten des zweiten Haushalts- folgejahres 2021	Planungsdaten des dritten Haushalts- folgejahres 2022	Planungsdaten der weiteren Haushalts- folgejahre
im Haushaltsjahr 2019	2.540.000,00			
<b>Summe</b>	<b>2.540.000,00</b>			
<b>Gesamtbetrag der Investitionskredite</b>	<b>3.362.600,00</b>			

# Stellenplan

# Stellenplan Hauptplan 2019

950 VG Wöllstein

Muster 12  
(zu § 5 Abs. 1 bis 3 GemHVO)

Teilhaushalt Beamte/Beschäftigte	Bes.- Gruppe Entgelt- gruppe	Einstiegs- amt	Zahl der Stellen			Stellenvermerke und Erläuterungen
			Soll Haushalts- jahr 2019	Haushaltsvorjahr 2018		
				Soll	Ist 30.06	
1	2	3	4	5	6	7
<b>A. Verwaltung</b>						
<b>Teilhaushalt: (10) Fachbereich 1 - Zentrale Steuerung</b>						
<b>Beamte</b>						
<b>Viertes Einstiegsamt</b>						
Bürgermeister	B 2	IV	1,000	1,000	1,000	ab 01/18 2. Amtszeit
<b>Drittes Einstiegsamt</b>						
Amtmann	A 11	III	0,000	0,000	0,000	
VG-Verwaltungsrat	A 13	III	1,000	1,000	1,000	besetzt ab 04/17 mit A 12, ab 01/18 A13 ehem. Abt. I+III
<b>Summe Beamte Teilhaushalt (10)</b>			<b>2,000</b>	<b>2,000</b>	<b>2,000</b>	
<b>Tariflich Beschäftigte</b>						
Auszubildende/r	Azubi-Vergüt. nach TVöD		1,000	1,000	1,000	08/16-07/19 Bohley ab 2020 neuer Azubi
Auszubildende/r	Azubi-Vergüt. nach TVöD		1,000	1,000	1,000	08/16-07/19 Fischer ab 2020 neuer Azubi
Auszubildende/r	Azubi-Vergüt. nach TVöD		1,000	1,000	1,000	08/18-07/21 Bechtoldt
Auszubildende/r	Azubi-Vergüt. nach TVöD		1,000	1,000	1,000	08/18-07/21, Sommer
Beschäftigte/r	EG 10 TVöD		0,730	0,730	0,730	28,5/39; bewertet/besetzt EG 9c ab 01/17 (neue EO)
Beschäftigte/r	EG 11 TVöD		1,000	1,000	1,000	ab 1.3.17 besetzt mit EG 10; ab 04/2018 EG 11
Beschäftigte/r	EG 11 TVöD		0,100	0,100	0,100	FA: 35/39; EDV: 4/39
Beschäftigte/r	EG 2 TVöD		0,000	0,180	0,180	7/39 Std.
Beschäftigte/r	EG 3 TVöD		0,411	0,411	0,411	16/39 ab 10/17 besetzt mit EG 2
Beschäftigte/r	EG 5 TVöD		1,000	1,000	1,000	
Beschäftigte/r	EG 5 TVöD		1,000	1,000	1,000	ohne PK bis 06/18
Beschäftigte/r	EG 5 TVöD		0,510	0,510	0,510	20/39; HGr. EG 5 04/17
Beschäftigte/r	EG 5 TVöD		0,510	0,510	0,510	20/39; neu EO ab 01/2017 EG 4 besetzt m. EG 4
Beschäftigte/r	EG 5 TVöD		0,100	0,150	0,150	Eintritt 04/18 4/39



## Stellenplan Hauptplan 2019

950 VG Wöllstein

Muster 12  
(zu § 5 Abs. 1 bis 3 GemHVO)

Teilhaushalt Beamte/Beschäftigte	Bes.- Gruppe Entgelt- gruppe	Einstiegs- amt	Zahl der Stellen			Stellenvermerke und Erläuterungen
			Soll Haushalts- jahr 2019	Haushaltsvorjahr 2018		
				Soll	Ist 30.06	
1	2	3	4	5	6	7
Beschäftigte/r	EG 5 TVöD		0,510	0,510	0,510	Eintritt 15.2.17; Zulage gem. EG 6 ab 11/18
Beschäftigte/r	EG 6 TVöD		0,510	0,510	0,510	neue Stelle ab 16.10.17
Beschäftigte/r	EG 7 TVöD		0,408	0,408	0,408	20/39 GauB: 4, Verw: 16; HGr 06/17; ab 04/18 EG 7 bisher Plan EG6
Beschäftigte/r	EG 7 TVöD		0,000	1,000	1,000	neu, derzeit unbesetzt
Beschäftigte/r	EG 8 TVöD		0,900	0,720	0,720	28/39; Höhergr. 10/14; 35 Std. ab 10/18
Beschäftigte/r	EG 8 TVöD		1,000	0,000	0,000	Eintritt 02/18 mit EG 7 ehemals EDV N. N.
Beschäftigte/r	EG 8 TVöD		0,565	0,565	0,565	neue EO: EG 7 ab 01/17, ab 06/18 EG 8
Beschäftigte/r	EG 8 TVöD		0,890	0,720	0,720	StdErh. ab 04/16 28/39; StdErh. ab 11/18 35/39
Beschäftigte/r	EG 9a TVöD		0,640	0,640	0,640	25/39 ab 10/17 HGr. 9a bisher Plan EG 8; ehem. NN9
Beschäftigte/r	EG 9a TVöD		0,000	1,000	1,000	neu zu besetzen ab 07/18
Beschäftigte/r	EG 9a TVöD		0,000	0,000	0,000	neue EO:EG 9 a ab 01/17
Beschäftigte/r	EG 9b TVöD		1,000	0,000	0,000	neue EO:EG 9a ab 01/17; EG 9b ab 08/18 unter 111200 verbucht
Reinigungskraft	EG 1 TVöD		0,260	0,260	0,260	Eintritt 11/17 10/39
Reinigungskraft	EG 2 TVöD		0,520	0,520	0,520	20,25/39
<b>Summe Tarifbeschäftigte Teilhaushalt (10)</b>			<b>16,564</b>	<b>16,444</b>	<b>16,444</b>	
<b>Teilhaushalt: (20 ) Fachbereich 2 - Bürgerdienste</b>						
<b>Beamte</b>						
<b>Drittes Einstiegsamt</b>						
Amtmann	A 11	III	0,000	0,000	0,000	
VG-Verwaltungsrat	A 13	III	1,000	1,000	1,000	bisher besetzt mit A12; FBL II
<b>Summe Beamte Teilhaushalt (20)</b>			<b>1,000</b>	<b>1,000</b>	<b>1,000</b>	
<b>Tariflich Beschäftigte</b>						
Bauhof-/Gemeindearbeiter	EG 3 TVöD		0,266	0,266	0,266	18/39 Bauhof, 10,34/39 GS Sief
Bauhof-/Gemeindearbeiter	EG 5 TVöD		0,000	0,641	0,641	GS 22,5/Bauh: 14/Verw. 2,5; neue EO:EG 5 ab 01/17; ab 10/18 100% Bauhof

## Stellenplan Hauptplan 2019

950 VG Wöllstein

Muster 12  
(zu § 5 Abs. 1 bis 3 GemHVO)

Teilhaushalt Beamte/Beschäftigte	Bes.- Gruppe Entgelt- gruppe	Einstiegs- amt	Zahl der Stellen			Stellenvermerke und Erläuterungen
			Soll Haushalts- jahr 2019	Haushaltsvorjahr 2018		
					Soll	Ist 30.06
1	2	3	4	5	6	7
Beschäftigte/r	EG 1 TVöD		0,200	0,200	0,200	Kostenerstattung AbfallWB
Beschäftigte/r	EG 1 TVöD		0,510	0,510	0,510	20/39 Std.
Beschäftigte/r	EG 1 TVöD		0,190	0,220	0,220	ab 10/17: 8,64/39; ab 08/18 7,78/39
Beschäftigte/r	EG 1 TVöD		0,200	0,230	0,230	ab 10/17: 8,80/39; ab 08/18 7,92/39
Beschäftigte/r	EG 10 TVöD		1,000	1,000	1,000	Eintritt 07/18 derzeit eingrup. in EG 9a
Beschäftigte/r	EG 10 TVöD		1,000	1,000	1,000	HGr. von EG 9 nach EG 10 ab 03/17
Beschäftigte/r	EG 2 TVöD		0,380	0,380	0,380	14,69/39
Beschäftigte/r	EG 2 TVöD		0,520	0,520	0,520	StdErh.ab 08/17: 20,30/39
Beschäftigte/r	EG 3 TVöD		0,380	0,380	0,380	14,69/39
Beschäftigte/r	EG 3 TVöD		0,310	0,310	0,310	ab 02/14: 12,10/39
Beschäftigte/r	EG 3 TVöD		0,270	0,270	0,270	ab 08/17: 10,37/39
Beschäftigte/r	EG 3 TVöD		0,330	0,330	0,330	ab 08/17: 12,96/39
Beschäftigte/r	EG 3 TVöD		0,130	0,130	0,130	ab 8/15: 5,18/39
Beschäftigte/r	EG 3 TVöD		0,440	0,440	0,440	besetzt mit 3 Mitarbeitern
Beschäftigte/r	EG 3 TVöD		0,310	0,310	0,310	Betr.GS 5,75 ab 09/17: 12,10/39
Beschäftigte/r	EG 3 TVöD		0,130	0,130	0,130	Betr.GS 5,75 ab 10/17: 5,18/39
Beschäftigte/r	EG 3 TVöD		0,150	0,150	0,150	Betr.GS 5,75 ab 10/17: 5,62/39
Beschäftigte/r	EG 3 TVöD		0,160	0,000	0,000	Eintritt 12/17 6,48/39
Beschäftigte/r	EG 3 TVöD		0,266	0,266	0,266	Eintritt 26.9.16, 10,37/39
Beschäftigte/r	EG 3 TVöD		0,355	0,355	0,355	HGr. 10/14; ab 08/17: 13,82/39
Beschäftigte/r	EG 3 TVöD		0,710	0,710	0,710	Std.Erh. unbefr. 27,65 Std/Wo
Beschäftigte/r	EG 3 TVöD		0,290	0,290	0,290	StdErh.ab 11/17: 11,23/39
Beschäftigte/r	EG 5 TVöD		1,000	1,000	1,000	Eintritt 04/16
Beschäftigte/r	EG 5 TVöD		1,000	1,000	1,000	Neu ab 08/19 bis 07/19 in Übernahme Azubi 2
Beschäftigte/r	EG 5 TVöD		1,000	1,000	1,000	neu ab 08/19 bis 07/19 Übernahme Azubi 1
Beschäftigte/r	EG 7 TVöD		0,102	0,102	0,102	20/39 GauB: 4, Verw: 16; HGr 06/17; ab 04/18 EG 7 bisher Plan EG6
Beschäftigte/r	EG 7 TVöD		0,640	0,640	0,640	neue EO: EG 7 ab 01/17
Beschäftigte/r	EG 9a TVöD		1,000	1,000	1,000	ab 03/17 HGr. 9a bisher Plan EG 8

# Stellenplan Hauptplan 2019

950 VG Wöllstein

Muster 12  
(zu § 5 Abs. 1 bis 3 GemHVO)

Teilhaushalt Beamte/Beschäftigte	Bes.- Gruppe Entgelt- gruppe	Einstiegs- amt	Zahl der Stellen			Stellenvermerke und Erläuterungen
			Soll Haushalts- jahr 2019	Haushaltsvorjahr 2018		
				Soll	Ist 30.06	
1	2	3	4	5	6	7
Beschäftigte/r	EG 9a TVöD		1,000	1,000	1,000	Eintritt 20.5.17, EG 9a ab 06/18
Beschäftigte/r	EG 9b TVöD		0,000	1,000	1,000	neue EO:EG 9a ab 01/17; EG 9b ab 08/18 unter 111200 verbucht
Hausmeister/in	EG 3 TVöD		0,640	0,640	0,640	Hausm.+Reinigung Halle; 25/39
Hausmeister/in	EG 5 TVöD		1,000	1,000	1,000	Eintritt 09/14 RegS 26/Halle 13/39
Reinigungskraft	EG 1 TVöD		0,320	0,320	0,320	Eintritt 11/15
Reinigungskraft	EG 2 TVöD		0,320	0,320	0,320	12,5/39
Reinigungskraft	EG 2 TVöD		1,040	1,040	1,040	20,25/39
Schulsekretärin	EG 5 TVöD		0,600	0,600	0,600	23,5/39
Schulsekretärin	EG 5 TVöD		0,490	0,490	0,490	GS Wö: 11,5/GS Sief: 7,5 Std.
<b>Summe Tarifbeschäftigte Teilhaushalt (20)</b>			<b>18,649</b>	<b>20,190</b>	<b>20,190</b>	
<b>Teilhaushalt: (30 ) Fachbereich 3 - Bauen und natürliche Lebensgrundlagen</b>						
<b>Beamte</b>						
<b>Drittes Einstiegsamt</b>						
Pensionär	A 13	III	0,000	0,180	0,180	7/35 Std. Ruhestand ab 01.07.2018 Rest AG 970
VG-Oberinspektor	A 10	III	1,000	0,000	0,000	Eintritt 05/18
VG-Oberinspektor	A 10	III	0,000	1,000	1,000	zu besetzen ab 07/18 hierfür entfällt: N.N.10 Beschäftigte/EG8/Abt. I
VG-Verwaltungsrat	A 13	III	1,000	1,000	1,000	derzeit besetzt mit A12
<b>Summe Beamte Teilhaushalt (30)</b>			<b>2,000</b>	<b>2,180</b>	<b>2,180</b>	
<b>Tariflich Beschäftigte</b>						
Bauhof-/Gemeindearbeiter	EG 3 TVöD		0,464	0,464	0,464	18/39 Bauhof, 10,34/39 GS Sief
Bauhof-/Gemeindearbeiter	EG 5 TVöD		1,000	0,359	0,359	GS 22,5/Bauh: 14/Verw. 2,5; neue EO:EG 5 ab 01/17; ab 10/18 100% Bauhof
Bauhof-/Gemeindearbeiter	EG 6 TVöD		1,000	0,000	0,000	Vertretungen während der Schwimmbadsaison
Bauhof-/Gemeindearbeiter	EG 7 TVöD		1,000	1,000	1,000	bewertet/besetzt mit EG 4, ab 10/17 EG 5
Beschäftigte/r	EG 12 TVV		0,200	0,200	0,200	derzeit besetzt mit EG 11 ab 06/09; 8/39 Std.
Beschäftigte/r	953-Pauschal		1,000	1,000	1,000	Beckenaufsicht/Reinigung/Außenanlage

# Stellenplan Hauptplan 2019

950 VG Wöllstein

Muster 12  
(zu § 5 Abs. 1 bis 3 GemHVO)

Teilhaushalt Beamte/Beschäftigte	Bes.- Gruppe Entgelt- gruppe	Einstiegs- amt	Zahl der Stellen			Stellenvermerke und Erläuterungen
			Soll Haushalts- jahr 2019	Haushaltsvorjahr 2018		
				1	2	3
Beschäftigte/r	EG 10 TVöD		1,000	1,000	1,000	derzeit neue EO: EG 9a ab 01/17; ab 10/17 EG 10
Beschäftigte/r	EG 5 TVöD		1,000	1,000	1,000	Eintritt 03/18 derzeit mit EG 3 besetzt
Beschäftigte/r	EG 5 TVöD		1,000	0,000	0,000	Eintritt 09/17
Beschäftigte/r	EG 5 TVöD		0,510	1,000	1,000	Eintritt 12/15; MuSchu ab 10/17; ab 01/2018 20 Std.
Beschäftigte/r	EG 5 TVöD		1,000	1,000	1,000	Eintritt 2/14
Beschäftigte/r	EG 5 TVöD		1,000	1,000	1,000	neue EO: EG 5 ab 01/17
Beschäftigte/r	EG 6 TVV		0,500	0,500	0,500	tats. besetzt mit 13,65/39 (0,35)
Beschäftigte/r	EG 9a TVöD		1,000	1,000	1,000	Eintritt 16.8.17
Schwimmeister	EG 8 TVöD		2,000	2,000	2,000	
<b>Summe Tarifbeschäftigte Teilhaushalt (30)</b>			<b>13,674</b>	<b>11,523</b>	<b>11,523</b>	
<b>Teilhaushalt: (40 ) Fachbereich 1 - Finanzen</b>						
<b>Beamte</b>						
<b>Drittes Einstiegsamt</b>						
Amtmann	A 11	III	1,000	1,000	1,000	Kassenleiter
<b>Summe Beamte Teilhaushalt (40)</b>			<b>1,000</b>	<b>1,000</b>	<b>1,000</b>	
<b>Tariflich Beschäftigte</b>						
Beschäftigte/r	EG 11 TVöD		0,900	0,900	0,900	FA: 35/39; EDV: 4/39
Beschäftigte/r	EG 11 TVöD		1,000	1,000	1,000	HGr. 10/14
Beschäftigte/r	EG 3 TVöD		1,000	1,000	1,000	Neu 13.3.17 befr. 31.3.18 PK bis 12/18 im Plan
Beschäftigte/r	EG 5 TVöD		1,000	0,000	0,000	Eintritt 05/2018
Beschäftigte/r	EG 6 TVöD		1,000	1,000	1,000	Eintritt 01/17; Zulage gem. EG 7 St. 2 ab 11/18
Beschäftigte/r	EG 6 TVöD		1,000	1,000	1,000	Eintritt 23.1.17, EG 6 ab 08/18
Beschäftigte/r	EG 8 TVöD		1,000	0,000	0,000	Eintritt 09/18 Allgem. Vergabewesen

## Stellenplan Hauptplan 2019

950 VG Wöllstein

Muster 12  
(zu § 5 Abs. 1 bis 3 GemHVO)

Teilhaushalt Beamte/Beschäftigte	Bes.- Gruppe Entgelt- gruppe	Einstiegs- amt	Zahl der Stellen			Stellenvermerke und Erläuterungen
			Soll Haushalts- jahr 2019	Haushaltsvorjahr 2018		
				Soll	Ist 30.06	
1	2	3	4	5	6	7
Beschäftigte/r	EG 9a TVöD		1,000	1,000	1,000	bewertet/besetzt mit EG 8; EG 9a ab 10/17
Beschäftigte/r	EG 9a TVöD		1,000	1,000	1,000	neue EO:EG 9 a ab 01/17
<b>Summe Tarifbeschäftigte Teilhaushalt (40)</b>			<b>9,900</b>	<b>7,900</b>	<b>7,900</b>	
<b>Summe Beamte Verwaltung</b>			<b>6,000</b>	<b>6,180</b>	<b>6,180</b>	
<b>Summe Tarifbeschäftigte Verwaltung</b>			<b>58,787</b>	<b>56,057</b>	<b>56,057</b>	
<b>Summe Beamte und Tarifbeschäftigte Verwaltung</b>			<b>64,787</b>	<b>62,237</b>	<b>62,237</b>	
<b>Summe Beamte Verwaltung</b>			<b>6,000</b>	<b>6,180</b>	<b>6,180</b>	
<b>Summe Tarifbeschäftigte Verwaltung</b>			<b>58,787</b>	<b>56,057</b>	<b>56,057</b>	
<b>Gesamtsumme Beamte / Beschäftigte Verwaltung</b>			<b>64,787</b>	<b>62,237</b>	<b>62,237</b>	





# Stellenplan nach Teilhaushalt und Produkt - Gruppirt Hauptplan

23.11.2018  
11:36:40

## Beamte, Beschäftigte, Auszubildende

950 VG Wöllstein

Teilhaushalt								
Produkt								
Mitarbeiterart	Besoldungsgruppe/ Entgeltgruppe	Stellenvermerk	Stelle 30.06	Stelle 2018	Stelle 2019	Stelle 2020	Stelle 2021	Stelle 2022
tariflich Beschäftigte	EG 10 TVöD	HGr. von EG 9 nach EG 10 ab 03/17	0,600	0,600	0,600	0,600	0,600	0,600
tariflich Beschäftigte	EG 9a TVöD	Eintritt 20.5.17, EG 9a ab 06/18	1,000	1,000	1,000	1,000	1,000	1,000
<b>123500 Verkehrsüberwachung</b>								
tariflich Beschäftigte	EG 3 TVöD	besetzt mit 3 Mitarbeitern	0,440	0,440	0,440	0,440	0,440	0,440
<b>201100 Allgemeine Schulverwaltung</b>								
Beamte	A 11		0,000	0,000	0,000	0,000	0,000	0,000
Beamte	A 13	bisher besetzt mit A12; FBL II	0,250	0,250	0,250	0,250	0,250	0,250
tariflich Beschäftigte	EG 9b TVöD	neue EO:EG 9a ab 01/17; EG 9b ab 08/18	1,000	1,000	0,000	0,000	0,000	0,000
<b>211110 Grundschule Gau-Bickelheim</b>								
tariflich Beschäftigte	EG 1 TVöD	Eintritt 11/15	0,320	0,320	0,320	0,320	0,320	0,320
tariflich Beschäftigte	EG 2 TVöD	12,5/39	0,320	0,320	0,320	0,320	0,320	0,320
tariflich Beschäftigte	EG 3 TVöD	Hausm.+Reinigung Halle; 25/39	0,640	0,640	0,640	0,640	0,640	0,640
tariflich Beschäftigte	EG 7 TVöD	20/39 GauB: 4, Verw: 16; HGr 06/17; ab 04/18 EG 7	0,102	0,102	0,102	0,102	0,102	0,102
<b>211113 Grundschule Gau-Bickelheim - Betreuende Grundschule</b>								
tariflich Beschäftigte	EG 2 TVöD	StdErh.ab 08/17: 20,30/39	0,520	0,520	0,520	0,520	0,520	0,520
tariflich Beschäftigte	EG 3 TVöD	ab 8/15: 5,18/39	0,130	0,130	0,130	0,130	0,130	0,130
tariflich Beschäftigte	EG 3 TVöD	Std.Erh. unbefr. 27,65 Std/Wo	0,710	0,710	0,710	0,710	0,710	0,710
tariflich Beschäftigte	EG 3 TVöD	StdErh.ab 11/17: 11,23/39	0,290	0,290	0,290	0,290	0,290	0,290
<b>211120 Grundschule Siefersheim</b>								
tariflich Beschäftigte	EG 3 TVöD	18/39 Bauhof, 10,34/39 GS Sief	0,266	0,266	0,266	0,266	0,266	0,266
tariflich Beschäftigte	EG 5 TVöD	GS Wö: 11,5/GS Sief: 7,5 Std.	0,191	0,191	0,191	0,191	0,191	0,191
<b>211122 Grundschule Siefersheim - Betreuende Grundschule</b>								
tariflich Beschäftigte	EG 2 TVöD	14,69/39	0,380	0,380	0,380	0,380	0,380	0,380
tariflich Beschäftigte	EG 3 TVöD	14,69/39	0,380	0,380	0,380	0,380	0,380	0,380
tariflich Beschäftigte	EG 3 TVöD	ab 02/14: 12,10/39	0,310	0,310	0,310	0,310	0,310	0,310
tariflich Beschäftigte	EG 3 TVöD	ab 08/17: 10,37/39	0,270	0,270	0,270	0,270	0,270	0,270
tariflich Beschäftigte	EG 3 TVöD	ab 08/17: 12,96/39	0,330	0,330	0,330	0,330	0,330	0,330
tariflich Beschäftigte	EG 3 TVöD	Eintritt 12/17 6,48/39	0,000	0,000	0,160	0,160	0,160	0,160







# Stellenplan nach Teilhaushalt und Produkt - Gruppirt Hauptplan

23.11.2018  
11:36:40

Beamte, Beschäftigte, Auszubildende

950 VG Wöllstein

<b>Teilhaushalt</b>								
<b>Produkt</b>								
Mitarbeiterart	Besoldungsgruppe/ Entgeltgruppe	Stellenvermerk	Stelle 30.06	Stelle 2018	Stelle 2019	Stelle 2020	Stelle 2021	Stelle 2022
tariflich Beschäftigte	EG 3 TVöD	Neu 13.3.17 befr. 31.3.18	1,000	1,000	1,000	1,000	1,000	1,000
tariflich Beschäftigte	EG 6 TVöD		1,000	1,000	1,000	1,000	1,000	1,000
tariflich Beschäftigte	EG 6 TVöD	Eintritt 01/17; Zulage gem. EG 7 St. 2 ab 11/18	1,000	1,000	1,000	1,000	1,000	1,000
tariflich Beschäftigte	EG 6 TVöD	Eintritt 23.1.17, EG 6 ab 08/18	1,000	1,000	1,000	1,000	1,000	1,000
tariflich Beschäftigte	EG 8 TVöD	Eintritt 09/18	0,000	0,000	1,000	1,000	1,000	1,000
<b>116200 Zahlungsabwicklung/Kasse</b>								
Beamte	A 11	Kassenleiter	1,000	1,000	1,000	1,000	1,000	1,000
tariflich Beschäftigte	EG 9a TVöD	bewertet/besetzt mit EG 8; EG 9a ab 10/17	1,000	1,000	1,000	1,000	1,000	1,000
<b>116201 Vollstreckung</b>								
tariflich Beschäftigte	EG 5 TVöD	Eintritt 05/2018	0,000	0,000	1,000	1,000	1,000	1,000
tariflich Beschäftigte	EG 9a TVöD	neue EO:EG 9 a ab 01/17	1,000	1,000	1,000	1,000	1,000	1,000
<b>Filtereinstellungen:</b>								
Alle Teilhaushalte								
Mitarbeiternamen ausblenden								













**Stellenplan nach Teilhaushalt und Produkt - Gruppier  
Hauptplan**

23.11.2018  
11:30:47

**Beamte, Beschäftigte, Auszubildende**

950 VG Wöllstein

<b>Produkt</b>	<b>Mitarbeiterart</b>	<b>Besoldungsgruppe/ Entgeltgruppe</b>	<b>Stellenvermerk</b>	<b>Stelle 30.06</b>	<b>Stelle 2018</b>	<b>Stelle 2019</b>	<b>Stelle 2020</b>	<b>Stelle 2021</b>	<b>Stelle 2022</b>
<b>Filtereinstellungen:</b> Alle Teilhaushalte Mitarbeiternamen ausblenden									

# **Übersicht über die dauernde Leistungsfähigkeit**

**Übersicht zur Beurteilung der dauernden Leistungsfähigkeit  
(Berechnung der sog. "freien Finanzspitze"; Ausgleich Finanzhaushalt)  
Hauptplan 2019**

950 VG Wöllstein

Muster 14  
(zu § 103 Abs. 2 Satz 3 GemHVO)

Ifd. Nr.	Einzahlungs- und Auszahlungsarten	Ergebnisse des Haushaltsvorvorjahres	Ansätze des Haushaltsvorjahres einschl. Nachträge	Ansätze des Haushaltsjahres	Planungsdaten des Haushaltsfolgejahres	Planungsdaten des zweiten Haushaltsfolgejahres	Planungsdaten des dritten Haushaltsfolgejahres
		2017	2018	2019	2020	2021	2022
1	Saldo der ordentlichen und außerordentlichen Ein- und Auszahlungen (§ 2 Abs. 1 Satz 1 Posten F 23 GemHVO)	- 460,00	94.600,00	144.490,00	129.230,00	120.230,00	108.210,00
2	abzüglich Auszahlungen zur planmäßigen Tilgung von bereits genehmigten Investitionskrediten (§ 2 Abs. 1 Satz 1 Posten F 36 GemHVO)	187.601,00	191.840,00	147.810,00	104.130,00	104.960,00	78.880,00
<b>3</b>	<b>Zwischensumme</b>	<b>- 188.062,00</b>	<b>- 97.240,00</b>	<b>- 3.320,00</b>	<b>25.100,00</b>	<b>15.270,00</b>	<b>29.330,00</b>
4	abzüglich Auszahlungen zur planmäßigen Tilgung von geplanten, aber noch nicht genehmigten Investitionskrediten (§ 2 Abs. 1 Satz 1 Posten F 36 GemHVO)						
<b>5</b>	<b>freie Finanzspitze</b>	<b>- 188.062,00</b>	<b>- 97.240,00</b>	<b>- 3.320,00</b>	<b>25.100,00</b>	<b>15.270,00</b>	<b>29.330,00</b>

Endfällige Kredite
Jahr 2019:
Jahr 2020:
Jahr 2021:
Jahr 2022:

Stand der Kredite zur Liquiditätssicherung
Jahr 2019:
Jahr 2020:
Jahr 2021:
Jahr 2022:

# **Schuldenübersicht**

# Schuldenübersicht 2019

09.11.2018

09:52:42

Seite: 0 / 2

950 VG Wöllstein

Nr (Tilgungskonto)	Darlehensgeber	Darlehensdatum  Zinslauf bis	Schuldenstand			Schuldendienst				Voraussichtlicher Endstand EUR	
			ursprünglich EUR	bei Aufnahme EUR	Anfangsstand EUR	Zinsen Ø %	Zinsen EUR	Tilgung Ø %	Tilgung EUR		Annuität EUR
3023509700 (Konto-Nr 315131)	DGHYP Hamburg (Bürger-Nr 15454)	01.01.2017 30.12.2024	180.854,77	180.854,77	142.065,35	5,3721	7.631,87	14,8524	21.100,09	28.731,96	120.965,26
<b>Zinsen:</b> 1. Laufzeit ab 01.01.2017: 5.6850 %											
3023509702 (Konto-Nr 315131)	DGHYP Hamburg (Bürger-Nr 15454)	01.01.2017 30.12.2024	123.665,11	123.665,11	97.141,58	5,3721	5.218,52	14,8524	14.427,88	19.646,40	82.713,70
<b>Zinsen:</b> 1. Laufzeit ab 01.01.2017: 5.6850 %											
3023509703 (Konto-Nr 315121)	DGHYP Hamburg (Bürger-Nr 15454)	01.01.2017 30.05.2020	36.374,91	36.374,91	14.379,08	1,0614	152,62	78,2204	11.247,38	11.400,00	3.131,70
<b>Zinsen:</b> 1. Laufzeit ab 01.01.2017: 1.5000 %											
3023509711 (Konto-Nr 315121)	DGHYP Hamburg (Bürger-Nr 15454)	01.01.2017 15.08.2019	146.265,34	146.265,34	39.338,23	0,5605	220,48	100,0000	39.338,23	39.558,71	0,00
<b>Zinsen:</b> 1. Laufzeit ab 01.01.2017: 1.1400 %											
3023509714 (Konto-Nr 315131)	DGHYP Hamburg (Bürger-Nr 15454)	01.01.2017 30.03.2027	268.683,71	268.683,71	222.071,89	2,9922	6.644,83	10,9943	24.415,17	31.060,00	197.656,72
<b>Zinsen:</b> 1. Laufzeit ab 01.01.2017: 3.1200 %											
692700034 (Konto-Nr 315231)	Sparkasse Worms-Alzey-Ried (Bürger-Nr 15604)	01.01.2017 30.03.2022	290.653,13	290.653,13	263.174,31	2,4495	6.446,35	5,4191	14.261,65	20.708,00	248.912,66
<b>Zinsen:</b> 1. Laufzeit ab 01.01.2017: 2.5000 %											
692700323 (Konto-Nr 315231)	Sparkasse Worms-Alzey-Ried (Bürger-Nr 15604)	01.01.2017 30.03.2022	575.462,41	575.462,41	531.218,63	2,4892	13.223,01	4,3246	22.972,99	36.196,00	508.245,64
<b>Zinsen:</b> 1. Laufzeit ab 01.01.2017: 2.5300 %											
1634030 (Konto-Nr 315921)	Kreditanstalt (Bürger-Nr 15912)	01.01.2017 15.08.2018	154.522,51	154.522,51	127.648,99	0,0000	0,00	0,0000	0,00	0,00	127.648,99
<b>Zinsen:</b> 1. Laufzeit ab 01.01.2017: 4.9200 %											
4303106019 (Konto-Nr 315132)	Mainzer Volksbank (Bürger-Nr 25155)	01.01.2017 31.12.2099	428.000,00	428.000,00	407.992,51	0,1063	433,88	0,0113	46,12	480,00	407.946,39
<b>Zinsen:</b> 1. Laufzeit ab 01.01.2017: 0.1000 %											
Summe in EUR		(Stand 01.01.)	2.204.481,89	2.204.481,89	1.845.030,57		39.971,56		147.809,51	187.781,07	1.697.221,06
Übertrag in EUR		(Stand 01.01.)	2.204.481,89	2.204.481,89	1.845.030,57		39.971,56		147.809,51	187.781,07	1.697.221,06
Übertrag in EUR		(Neuaufnahmen)	0,00	0,00	0,00		0,00		0,00	0,00	0,00

## Schuldenübersicht 2019

09.11.2018

09:52:42

Seite: 1 / 2

950 VG Wöllstein

Nr (Tilgungskonto)	Darlehensgeber	Darlehensdatum Zinslauf bis	Schuldenstand			Schuldendienst				Voraussichtlicher Endstand EUR	
			ursprünglich EUR	bei Aufnahme EUR	Anfangsstand EUR	Zinsen		Tilgung			Annuität EUR
						Ø %	EUR	Ø %	EUR		
<b>Gesamtsumme in EUR</b>			<b>2.204.481,89</b>	<b>2.204.481,89</b>	<b>1.845.030,57</b>		<b>39.971,56</b>		<b>147.809,51</b>	<b>187.781,07</b>	<b>1.697.221,06</b>
Summe in EUR		(Bestand 01.01.)	2.204.481,89	2.204.481,89	1.845.030,57		39.971,56		147.809,51	187.781,07	1.697.221,06
Summe in EUR		(Neuaufnahmen)	0,00	0,00	0,00		0,00		0,00	0,00	0,00
Summe in EUR		(Umschuldungen)	0,00	0,00	0,00		0,00		0,00	0,00	0,00

Programm: DVGui.dll  
 Berichtsende: **Schuldenübersicht**

# **Stand der Kreditaufnahmen**

**Übersicht  
über den Stand der Kreditaufnahmen und ähnlicher Vorgänge  
Hauptplan 2019**

950 VG Wöllstein

Muster 4  
(zu § 1 Abs. 1 Nr. 5 GemHVO)

Ifd. Nr.	Art (gem. § 47 Abs. 5 Nr. 4 GemHVO)	Stand Beginn- Haushaltsvorjahr  2018	Voraussichtlicher Stand zu Beginn des Haushaltsjahres  2019	Voraussichtlicher Stand zum Ende des Haushaltsjahres  2019
1	Anleihen			
2	Verbindlichkeiten aus Kreditaufnahmen für Investitionen	2.016.880,00	1.845.030,00	3.633.820,00
3	Verbindlichkeiten aus Kreditaufnahmen zur Liquiditätssicherung			
4	Verbindlichkeiten aus Vorgängen, die Kreditaufnahmen wirtschaftlich gleichkommen			
<b>5</b>	<b>Summe der Kreditaufnahmen</b>	<b>2.016.880,00</b>	<b>1.845.030,00</b>	<b>4.254.750,00</b>



# **Übersicht**

## **Teilhaushalte und die zugeordneten Produkte**

# Übersicht über die Teilhaushalte und die zugeordneten Produkte

## Hauptplan 2019

950 VG Wöllstein

Muster 9a  
(zu § 4 Abs. 4 GemHVO)

### Teilhaushalt: 10 | Fachbereich 1 - Zentrale Steuerung

Produkt	Bezeichnung
111200	Zentrale Steuerung
111300	Öffentlichkeitsarbeit
111400	Bürgermeister und Gremien
111600	Gleichstellung
111700	Personalvertretung
112000	Personalverwaltung
112100	Aus- und Fortbildung der Beschäftigten
112300	Personalbetreuung
112400	Personalabrechnungen
114210	Verwaltungsgebäude Wöllstein, Bahnhofstr. 10
114211	Verwaltungsgebäude Gau-Bickelheim, St. Floriansweg 8
114400	Technikunterstützte Informationsverarbeitung
114500	Sonstige zentrale Dienste
114600	Versicherungen
119100	Gerichts- und Sachverständigenkosten
121200	Wahlen
122600	Schiedsamt
262200	Förderung der Musikpflege
272200	Förderung anderer öffentlicher Büchereien
273200	Förderung von Einrichtungen Dritter
281020	Seniorenveranstaltungen
281100	Heimat- und Brauchtumpflege (Förderung)
281180	Seniorenveranstaltungen (Förderung) bis 2015
281220	Kulturförderung / Vereinsförderung - allgemein
281240	Kulturförderung / Gemeindechroniken
291100	Förderung der Kirchengemeinden
331100	Förderung von Trägern der Wohlfahrtspflege
362230	Jugendlager u. Jugendfreizeiten
362500	Jugendarbeit - sonstige
412300	Sozialstationen; nmb siehe 331100

# Übersicht über die Teilhaushalte und die zugeordneten Produkte

## Hauptplan 2019

950 VG Wöllstein

Muster 9a  
(zu § 4 Abs. 4 GemHVO)

421100	Sportförderung - allgemein
547500	Kommunaler ÖPNV
547800	Zuschüsse zum ÖPNV
571120	Wirtschaftsförderung - allgemein
575200	Tourismusförderung
575230	Tourismus (Weinmajestäten ab 2016)

# Übersicht über die Teilhaushalte und die zugeordneten Produkte

## Hauptplan 2019

950 VG Wöllstein

Muster 9a  
(zu § 4 Abs. 4 GemHVO)

### Teilhaushalt: 20 | Fachbereich 2 - Bürgerdienste

Produkt	Bezeichnung
122100	Allgemeine Sicherheit und Ordnung
122200	Meldewesen
122300	Standesamt
123100	Verkehr
123500	Verkehrsüberwachung
124400	Tierschutz
126100	Feuerwehrwesen -allgemein-
126101	Feuerwehrwesen -Atemschutzwerkstatt-
126102	Feuerwehrwesen -FEZ (Funkeinsatzzentrale)-
126103	Feuerwehrwesen -Schlauchwerkstatt-
126104	Feuerwehrwesen -Jugendfeuerwehr-
126105	Feuerwehrwesen -Kleiderkammer-
126201	Freiwillige Feuerwehr Eckelsheim
126202	Freiwillige Feuerwehr Gau-Bickelheim
126203	Freiwillige Feuerwehr Gumbsheim
126204	Freiwillige Feuerwehr Siefersheim
126205	Freiwillige Feuerwehr Stein-Bockenheim
126206	Freiwillige Feuerwehr Wendelsheim
126207	Freiwillige Feuerwehr Wöllstein
126208	Freiwillige Feuerwehr Wonsheim
201100	Allgemeine Schulverwaltung
201200	Schulbuchausleihe
211110	Grundschule Gau-Bickelheim
211111	Grundschule Gau-Bickelheim - Turnhalle
211112	Grundschule Gau-Bickelheim - Hausmeistergebäude
211113	Grundschule Gau-Bickelheim - Betreuende Grundschule
211120	Grundschule Siefersheim
211121	Grundschule Siefersheim - Turnhalle
211122	Grundschule Siefersheim - Betreuende Grundschule
211130	Grundschule Wöllstein

# Übersicht über die Teilhaushalte und die zugeordneten Produkte

## Hauptplan 2019

950 VG Wöllstein

Muster 9a  
(zu § 4 Abs. 4 GemHVO)

211131	Grundschule Wöllstein - Turnhalle
211132	Grundschule Wöllstein - Ganztagschule
216100	Realschule plus Wöllstein
216110	Realschule plus Wöllstein - Schulturnhalle
216120	Realschule plus Wöllstein - Mensa inkl. GTS-Bereich
216130	Realschule plus Wöllstein - Hausmeistergebäude
241100	Besondere Schülerbeförderungskosten
242100	Fördermaßnahmen für Schüler
243200	Sonstige Fördermaßnahmen für Schüler
311100	Hilfe zum Lebensunterhalt (3. SGB XII)
311110	Grundversorgung und Hilfe gemäß SGB XII
311200	Grundsicherung im Alter/Erwerbsminderung (SGB XII.) u. 65 Jahren
311220	Grundsicherung im Alter/Erwerbsminderung (SGB XII.) über 65 Jahren
312100	Leistungen zur Eingliederung in Arbeit
312200	Leistungen zur Sicherung des Lebensunterhaltes
313120	Hilfe für Asylbewerber
537100	kommunale Abfallwirtschaft (Wertstoffhof)

# Übersicht über die Teilhaushalte und die zugeordneten Produkte

## Hauptplan 2019

950 VG Wöllstein

Muster 9a  
(zu § 4 Abs. 4 GemHVO)

### Teilhaushalt: 30 | Fachbereich 3 - Bauen und natürliche Lebensgrundlagen

Produkt	Bezeichnung
114300	Bauhof
114700	Allgemeine Bauverwaltung
424100	Sportplätze
424200	Schwimmbad
511100	Raumordnung, Landesplanung (Flächennutzungspläne)
511300	Dorferneuerung, Städtebaumaßnahmen
511400	Bebauungsplan ( Rechtsverfahren)
511500	Planung Umweltschutz
511600	Bodenordnung und Liegenschaftskataster
511610	Vermessungen allgemein
521100	Baurechtliche Verfahren
531100	Photovoltaikanlagen
552100	Öffentliche Gewässer
552120	Hochwasserschutz "Naheprogramm"
561100	Allgemeiner Umweltschutz / Öko- & Ausgleichsflächen
571050	Wirtschaftsförderung (DSL-Standortfaktor)

# Übersicht über die Teilhaushalte und die zugeordneten Produkte

## Hauptplan 2019

950 VG Wöllstein

Muster 9a  
(zu § 4 Abs. 4 GemHVO)

### Teilhaushalt: 40 | Fachbereich 1 - Finanzen

Produkt	Bezeichnung
114200	Liegenschaften
116100	Haushalt und Finanzen
116200	Zahlungsabwicklung/Kasse
116201	Vollstreckung

# Übersicht über die Teilhaushalte und die zugeordneten Produkte

## Hauptplan 2019

950 VG Wöllstein

Muster 9a  
(zu § 4 Abs. 4 GemHVO)

### Teilhaushalt: 50 | zentrale Finanzen

Produkt	Bezeichnung
611100	Steuern und anteilige Gemeinschaftssteuern
611300	Allgemeine Zuweisungen
611400	Erhaltene allgemeine Umlagen
611500	Abgeführte allgemeine Umlagen
611700	Ausgleichsleistungen
612100	Zinsen und ähnliche Erträge
612200	Zinsen und ähnliche Aufwendungen
612300	Schuldendiensthilfen
612500	Kredite (Ein- und Auszahlungen)
612600	Mahngebühren, Säumniszuschläge, Beitreibungen
612710	Sonderposten Stabilisierungsrücklage
626100	Beteiligungen an Anstalten (ESBW)



# **Umlagen**

**VG-Umlage / Kreisumlage**

**-Berechnungsübersichten-**

## Verbandsgemeindeumlage 2019

### vorläufige Festsetzung der VG-Umlage 2019 für die Zwecke der Haushaltsplanung

Gemeinde	Einwohner 30.06.2018	Steuerkraft-Meßzahlen							Schlüsselzuweisung			Umlage- grundlage zusammen	VG- Umlage
		Grundsteuer		Gewerbe- steuer	Ausgleichsl. § 21 LFAG	Eink.Steuer Anteile	Umsatzst.- Anteil	Gesamt	A	B2	Gesamt		
		A	B										31,00%
Eckelsheim	444	17.316	32.883	24.344	21.014	202.141	6.112	303.810	66.733	0	66.733	370.543	114.868
Gau-Bickelheim	2.123	37.128	259.712	751.727	104.942	1.008.906	157.333	2.319.748	0	1.140	1.140	2.320.888	719.475
Gumbsheim	598	10.875	46.899	45.762	30.447	292.735	4.454	431.172	67.896	0	67.896	499.068	154.711
Siefersheim	1.233	20.760	100.634	45.806	72.205	693.544	8.211	941.160	87.851	0	87.851	1.029.011	318.993
Stein-Bockenheim	671	12.468	63.470	72.726	32.814	315.213	7.477	504.168	55.820	0	55.820	559.988	173.596
Wendelsheim	1.427	17.832	173.408	386.889	75.076	721.280	65.422	1.439.907	0	0	0	1.439.907	446.371
Wöllstein	4.475	29.442	624.825	1.865.128	210.054	2.017.835	268.537	5.015.821	0	219.268	219.268	5.235.089	1.622.877
Wonsheim	888	18.048	92.944	84.146	50.794	487.977	26.138	760.047	0	456	456	760.503	235.755
<b>Summen</b>	<b>11.859</b>	<b>163.869</b>	<b>1.394.775</b>	<b>3.276.528</b>	<b>597.346</b>	<b>5.739.631</b>	<b>543.684</b>	<b>11.715.833</b>	<b>278.300</b>	<b>220.864</b>	<b>499.164</b>	<b>12.214.997</b>	<b>3.786.646</b>

**Info:**

1 Prozentpunkt der VG-Umlage entspricht:

122.150 €

Stand 29.10.2018

VG-Umlage je Einwohner beträgt:

319,31 €

## vorläufige Kreisumlage 2019

### zum Zwecke der Haushaltsplanung

Gemeinde	Einwohner 30.06.2018	Steuerkraft-Meßzahlen							Schlüsselzuweisung			Umlage- grundlage zusammen	Kreis- Umlage 44,90%
		Grundsteuer		Gewerbe- steuer	Ausgleichsl. § 21 LFAG	Eink.Steuer Anteile	Umsatzst.- Anteil	Gesamt	A	B2	Gesamt		
		A	B										
Eckelsheim	444	17.316	32.883	24.344	21.014	202.141	6.112	303.810	66.733	0	66.733	370.543	166.373
Gau-Bickelheim	2.123	37.128	259.712	751.727	104.942	1.008.906	157.333	2.319.748	0	1.140	1.140	2.320.888	1.042.078
Gumbsheim	598	10.875	46.899	45.762	30.447	292.735	4.454	431.172	67.896	0	67.896	499.068	224.081
Siefersheim	1.233	20.760	100.634	45.806	72.205	693.544	8.211	941.160	87.851	0	87.851	1.029.011	462.025
Stein-Bockenheim	671	12.468	63.470	72.726	32.814	315.213	7.477	504.168	55.820	0	55.820	559.988	251.434
Wendelsheim	1.427	17.832	173.408	386.889	75.076	721.280	65.422	1.439.907	0	0	0	1.439.907	646.518
Wöllstein	4.475	29.442	624.825	1.865.128	210.054	2.017.835	268.537	5.015.821	0	219.268	219.268	5.235.089	2.350.554
Wonsheim	888	18.048	92.944	84.146	50.794	487.977	26.138	760.047	0	456	456	760.503	341.465
VG Wöllstein	11.859									1.122.787	1.122.787	1.122.787	504.131
<b>Summen</b>	<b>11.859</b>	<b>163.869</b>	<b>1.394.775</b>	<b>3.276.528</b>	<b>597.346</b>	<b>5.739.631</b>	<b>543.684</b>	<b>11.715.833</b>	<b>278.300</b>	<b>1.343.651</b>	<b>1.621.951</b>	<b>13.337.784</b>	<b>5.988.659</b>

**Info:**

1 Prozentpunkt der Kreis-Umlage entspricht:

**133.378 €**

Stand: 07.11.2018

**Berechnung der Finanzkraftmesszahl und der Schlüsselzuweisung B1**

Gemeinde	Einwohner	Grundsteuer A	Grundsteuer B	Gewerbesteuer I	Gewerbesteuer II	Gem Anteil EinkSteuer	Ausgleichsleistung	Gem Anteil Umsatzsteuer	Steuerkraft Messzahl	Schlüsselzuweisung A
Eckelsheim	444	17.316,00	32.883,00	-8.937,00	33.281,00	202.141,00	21.014,00	6.112,00	303.810,00	66.733,00
Gau-Bickelheim	2.123	37.128,00	259.712,00	-47.043,00	798.770,00	1.008.906,00	104.942,00	157.333,00	2.319.748,00	0,00
Gumbsheim	598	10.875,00	46.899,00	9.992,00	35.770,00	292.735,00	30.447,00	4.454,00	431.172,00	67.896,00
Siefersheim	1.233	20.760,00	100.634,00	15.732,00	30.074,00	693.544,00	72.205,00	8.211,00	941.160,00	87.851,00
Stein-Bockenheim	671	12.468,00	63.470,00	18.697,00	54.029,00	315.213,00	32.814,00	7.477,00	504.168,00	55.820,00
Wendelsheim	1.427	17.832,00	173.408,00	126.265,00	260.624,00	721.280,00	75.076,00	65.422,00	1.439.907,00	0,00
Wöllstein	4.475	29.442,00	624.825,00	413.615,00	1.451.513,00	2.017.835,00	210.054,00	268.537,00	5.015.821,00	0,00
Wonsheim	888	18.048,00	92.944,00	5.868,00	78.278,00	487.977,00	50.794,00	26.138,00	760.047,00	0,00
<b>Summen</b>	<b>11.859</b>	<b>163.869,00</b>	<b>1.394.775,00</b>	<b>534.189,00</b>	<b>2.742.339,00</b>	<b>5.739.631,00</b>	<b>597.346,00</b>	<b>543.684,00</b>	<b>11.715.833,00</b>	<b>278.300,00</b>

**Berechnung der Finanzkraftmesszahl**

Summe der Steuerkraftmesszahl		11.715.833	✓
Summe der Schlüsselzuweisung A		278.300	✓
Zusammen		11.994.133	✓
Ansatz gem. § 12 (2) LFAG in V.H.		34%	✓
Finanzkraftmesszahl		4.078.005	✓

**Berechnung der Schlüsselzuweisung B1**

Gesamt-Einwohnerstand am	30.06.2018	11.859	✓
Pro-Kopf-Wert in EUR gem. § 9 (2) LFAG		10,00	✓
Schlüsselzuweisung B1 in EUR		118.590	✓

**Ermittlung der Steuerkraft und Berechnung der Schlüsselzuweisung A**  
**Ortsgemeinde Eckelsheim**

Ermittlung	Zeitraum	Grundsteuer A	Grundsteuer B	Gewerbe- steuer I	Gewerbe- steuer II	GemAnteil EinkSteuer	Ausgleichs- leistung	GemAnteil Umsatzsteuer	
Ist-Aufkommen in €	IV/2017	4.136,00	7.779,00	-11.001,00		47.404,00	5.418,00	1.476,00	
	I/2018	0,00	0,00			0,00	0,00	0,00	
	II/2018	0,00	0,00			0,00	0,00	0,00	
	III/2018	13.179,00	25.106,00		40.943,00	154.737,00	15.596,00	4.636,00	
	Zus. I-III	13.179,00	25.106,00	0,00	40.943,00	154.737,00	15.596,00	4.636,00	
Hebesätze in V.H.	2017	300%	365%	365%	365%				
	2018	300%	365%	365%	365%				
Grundzahlen in EUR	IV/2017	1.379	2.131	-3.014	0	47.404	5.418	1.476	
	I-III/2018	4.393	6.878	0	11.217	154.737	15.596	4.636	
	Zusammen	5.772	9.009	-3.014	11.217	202.141	21.014	6.112	
Billigkeitserlasse									
Vorwegberichtigungen									
Steuerausgleiche									
Abfindungen f. Steuerverluste									
<b>Bereinigte Grundzahlen</b>		<b>5.772</b>	<b>9.009</b>	<b>-3.014</b>	<b>11.217</b>	<b>202.141</b>	<b>21.014</b>	<b>6.112</b>	
Nivelierungssatz in V.H.		300,00%	365,00%	296,50%	296,70%	100,00%	100,00%	100,00%	
<b>Steuerkraftzahlen in Euro</b>		<b>17.316</b>	<b>32.883</b>	<b>-8.937</b>	<b>33.281</b>	<b>202.141</b>	<b>21.014</b>	<b>6.112</b>	
Steuerkraftmesszahl in EUR								303.810,00 ✓	
Einwohner am 30.06.2018								444 ✓	
Steuerkraftmesszahl je Einw.								684,26 ✓	
Landesdurchschn. Steuerkraft je Einw.	Lt. Haushaltsrundschriften 2019 v. 15.10.2018								1.063,13 ✓
Nivelierungssatz zum Schwellenwert	gemäß § 8 (2) LFAG								78,50%
Schwellenwert je Einw.								834,56 ✓	
Abweichung v. Schwellenwert								150,30 ✓	
							Schlüsselzuweisung A	66.733,00 ✓	
							Schlüsselzuweisung B2	0,00 ✓	
							Gesamt-Schlüsselzuweisung	<b>66.733,00</b> ✓	

**Ermittlung der Steuerkraft und Berechnung der Schlüsselzuweisung A und B**  
**Ortsgemeinde Gau-Bickelheim**

Ermittlung	Zeitraum	Grundsteuer A	Grundsteuer B	Gewerbe- steuer I	Gewerbe- steuer II	Gem Anteil Eink Steuer	Ausgleichs- leistung	Gem Anteil Umsatzsteuer
Ist-Aufkommen in €	IV/2017	8.828,00	63.573,00	-57.910,00		240.942,00	27.540,00	28.862,00
	I/2018	0,00	0,00			0,00	0,00	0,00
	II/2018	0,00	0,00			0,00	0,00	0,00
	III/2018	28.298,00	196.141,00		982.644,00	767.964,00	77.402,00	128.471,00
	Zus. I-III	28.298,00	196.141,00	0,00	982.644,00	767.964,00	77.402,00	128.471,00
Hebesätze in V.H.	2017	300%	365%	365%				
	2018	300%	365%		365%			
Grundzahlen in EUR	IV/2017	2.943	17.417	-15.866		240.942	27.540	28.862
	I-III/2018	9.433	53.737		269.218	767.964	77.402	128.471
	Zusammen	12.376	71.154	-15.866	269.218	1.008.906	104.942	157.333
Billigkeitserlasse								
Vorwegberichtigungen								
Steuerausgleiche								
Abfindungen f. Steuerverluste								
<b>Bereinigte Grundzahlen</b>		<b>12.376</b>	<b>71.154</b>	<b>-15.866</b>	<b>269.218</b>	<b>1.008.906</b>	<b>104.942</b>	<b>157.333</b>
Nivelierungssatz in V.H.		300,00%	365,00%	296,50%	296,70%	100,00%	100,00%	100,00%
<b>Steuerkraftzahlen in Euro</b>		<b>37.128</b>	<b>259.712</b>	<b>-47.043</b>	<b>798.770</b>	<b>1.008.906</b>	<b>104.942</b>	<b>157.333</b>
Steuerkraftmesszahl in EUR								2.319.748,00
Einwohner am 30.06.2018								2.123
Steuerkraftmesszahl je Einw.								1.092,67
Landesdurchschn. Steuerkraft je Einw.	Lt. Haushaltsrundschriften 2019 v. 15.10.2018							1.063,13
Nivelierungssatz zum Schwellenwert	gemäß § 8 (2) LFAG							78,50%
Schwellenwert je Einw.								834,56
Abweichung v. Schwellenwert								-258,11
						Schlüsselzuweisung A		0,00
						Schlüsselzuweisung B2		1.140,00
						<b>Gesamt-Schlüsselzuweisung</b>		<b>1.140,00</b>

**Ermittlung der Steuerkraft und Berechnung der Schlüsselzuweisung A**  
**Ortsgemeinde Gumbsheim**

Ermittlung	Zeitraum	Grundsteuer A	Grundsteuer B	Gewerbe- steuer I	Gewerbe- steuer II	GemAnteil EinkSteuer	Ausgleichs- leistung	GemAnteil Umsatzsteuer
Ist-Aufkommen in €	IV/2017	2.415,00	10.793,00	12.299,00		69.756,00	7.973,00	1.061,00
	I/2018	0,00	0,00		0,00	0,00	0,00	0,00
	II/2018	0,00	0,00		0,00	0,00	0,00	0,00
	III/2018	8.459,00	36.107,00		44.005,00	222.979,00	22.474,00	3.393,00
	Zus. I-III	8.459,00	36.107,00	12.299,00	44.005,00	222.979,00	22.474,00	3.393,00
Hebesätze in V.H.	2017	300%	365%	365%				
	2018	300%	365%		365%			
Grundzahlen in EUR	IV/2017	805	2.957	3.370		69.756	7.973	1.061
	I-III/2018	2.820	9.892		12.056	222.979	22.474	3.393
	Zusammen	3.625	12.849	3.370	12.056	292.735	30.447	4.454
Billigkeitserlasse								
Vorwegberichtigungen								
Steuerausgleiche								
Abfindungen f. Steuerverluste								
<b>Bereinigte Grundzahlen</b>		<b>3.625</b>	<b>12.849</b>	<b>3.370</b>	<b>12.056</b>	<b>292.735</b>	<b>30.447</b>	<b>4.454</b>
Nivelierungssatz in V.H.		300,00%	365,00%	296,50%	296,70%	100,00%	100,00%	100,00%
<b>Steuerkraftzahlen in Euro</b>		<b>10.875</b>	<b>46.899</b>	<b>9.992</b>	<b>35.770</b>	<b>292.735</b>	<b>30.447</b>	<b>4.454</b>
Steuerkraftmesszahl in EUR								431.172,00 ✓
Einwohner am 30.06.2018								598 ✓
Steuerkraftmesszahl je Einw.								721,02 ✓
Landesdurchschn. Steuerkraft je Einw.	Lt. Haushaltsrundschriften 2019 v. 15.10.2018							1.063,13 ✓
Nivelierungssatz zum Schwellenwert	gemäß § 8 (2) LFAG							78,50% ✓
Schwellenwert je Einw.								834,56 ✓
Abweichung v. Schwellenwert								113,54 ✓
						Schlüsselzuweisung A		67.896,00 ✓
						Schlüsselzuweisung B2		0,00 ✓
						Gesamt-Schlüsselzuweisung		<b>67.896,00</b> ✓

**Ermittlung der Steuerkraft und Berechnung der Schlüsselzuweisung A**  
**Ortsgemeinde Siefersheim**

Ermittlung	Zeitraum	Grundsteuer A	Grundsteuer B	Gewerbe- steuer I	Gewerbe- steuer II	GemAnteil EinkSteuer	Ausgleichs- leistung	GemAnteil Umsatzsteuer	
Ist-Aufkommen in €	IV/2017	5.269,00	24.311,00	19.367,00		170.489,00	19.487,00	1.658,00	
	I/2018	0,00	0,00		0,00	0,00	0,00	0,00	
	II/2018	0,00	0,00		0,00	0,00	0,00	0,00	
	III/2018	15.493,00	76.320,00		36.995,00	523.055,00	52.718,00	6.553,00	
	Zus. I-III	15.493,00	76.320,00	0,00	36.995,00	523.055,00	52.718,00	6.553,00	
Hebesätze in V.H.	2017	300%	365%	365%					
	2018	300%	365%		365%				
Grundzahlen in EUR	IV/2017	1.756	6.661	5.306		170.489	19.487	1.658	
	I-III/2018	5.164	20.910		10.136	523.055	52.718	6.553	
	Zusammen	6.920	27.571	5.306	10.136	693.544	72.205	8.211	
Billigkeitserlasse									
Vorwegberichtigungen									
Steuerausgleiche									
Abfindungen f. Steuerverluste									
<b>Bereinigte Grundzahlen</b>		<b>6.920</b>	<b>27.571</b>	<b>5.306</b>	<b>10.136</b>	<b>693.544</b>	<b>72.205</b>	<b>8.211</b>	
Nivelierungssatz in V.H.		300,00%	365,00%	296,50%	296,70%	100,00%	100,00%	100,00%	
<b>Steuerkraftzahlen in Euro</b>		<b>20.760</b>	<b>100.634</b>	<b>15.732</b>	<b>30.074</b>	<b>693.544</b>	<b>72.205</b>	<b>8.211</b>	
Steuerkraftmesszahl in EUR								941.160,00 ✓	
Einwohner am 30.06.2018								1.233 ✓	
Steuerkraftmesszahl je Einw.								763,31 ✓	
Landesdurchschn. Steuerkraft je Einw.	Lt. Haushaltsrundschriften 2019 v. 15.10.2018								1.063,13 ✓
Nivelierungssatz zum Schwellenwert	gemäß § 8 (2) LFAG								78,50% ✓
Schwellenwert je Einw.								834,56 ✓	
Abweichung v. Schwellenwert								71,25 ✓	
						Schlüsselzuweisung A		87.851,00 ✓	
						Schlüsselzuweisung B2		0,00 ✓	
						Gesamt-Schlüsselzuweisung		<b>87.851,00</b> ✓	



**Ermittlung der Steuerkraft und Berechnung der Schlüsselzuweisung A**  
**Ortsgemeinde Stein-Bockenheim**

Ermittlung	Zeitraum	Grundsteuer A	Grundsteuer B	Gewerbe- steuer I	Gewerbe- steuer II	GemAnteil EinkSteuer	Ausgleichs- leistung	GemAnteil Umsatzsteuer
Ist-Aufkommen in €	IV/2017	3.907,00	15.679,00	23.018,00		77.250,00	8.830,00	1.716,00
	I/2018	0,00	0,00		0,00	0,00	0,00	0,00
	II/2018	0,00	0,00		0,00	0,00	0,00	0,00
	III/2018	8.563,00	47.788,00		66.467,00	237.963,00	23.984,00	5.761,00
	Zus. I-III	8.563,00	47.788,00	0,00	66.467,00	237.963,00	23.984,00	5.761,00
Hebesätze in V.H.	2017	300%	365%	365%				
	2018	300%	365%		365%			
Grundzahlen in EUR	IV/2017	1.302	4.296	6.306		77.250	8.830	1.716
	I-III/2018	2.854	13.093		18.210	237.963	23.984	5.761
	Zusammen	4.156	17.389	6.306	18.210	315.213	32.814	7.477
Billigkeitserlasse								
Vorwegberichtigungen		0,00	0,00					
Steuerausgleiche								
Abfindungen f. Steuerverluste								
<b>Bereinigte Grundzahlen</b>		<b>4.156</b>	<b>17.389</b>	<b>6.306</b>	<b>18.210</b>	<b>315.213</b>	<b>32.814</b>	<b>7.477</b>
Nivelierungssatz in V.H.		300,00%	365,00%	296,50%	296,70%	100,00%	100,00%	100,00%
<b>Steuerkraftzahlen in Euro</b>		<b>12.468</b>	<b>63.470</b>	<b>18.697</b>	<b>54.029</b>	<b>315.213</b>	<b>32.814</b>	<b>7.477</b>
Steuerkraftmesszahl in EUR								504.168,00 ✓
Einwohner am 30.06.2018								671 ✓
Steuerkraftmesszahl je Einw.								751,37 ✓
Landesdurchschn. Steuerkraft je Einw.	Lt. Haushaltsrundschriften 2019 v. 15.10.2018							1.063,13 ✓
Nivelierungssatz zum Schwellenwert	gemäß § 8 (2) LFAG							78,50% ✓
Schwellenwert je Einw.								834,56 ✓
Abweichung v. Schwellenwert								83,19 ✓
						Schlüsselzuweisung A		55.820,00 ✓
						Schlüsselzuweisung B2		0,00 ✓
						<b>Gesamt-Schlüsselzuweisung</b>		<b>55.820,00</b> ✓

**Ermittlung der Steuerkraft und Berechnung der Schlüsselzuweisung A**  
**Ortsgemeinde Wendelsheim**

Ermittlung	Zeitraum	Grundsteuer A	Grundsteuer B	Gewerbe- steuer I	Gewerbe- steuer II	GemAnteil EinkSteuer	Ausgleichs- leistung	GemAnteil Umsatzsteuer
Ist-Aufkommen in €	IV/2017	3.492,00	41.982,00	155.436,00		176.023,00	20.120,00	13.826,00
	I/2018	0,00	0,00		0,00	0,00	0,00	0,00
	II/2018	0,00	0,00		0,00	0,00	0,00	0,00
	III/2018	14.340,00	131.424,00		320.621,00	545.257,00	54.956,00	51.596,00
	Zus. I-III	14.340,00	131.424,00	0,00	320.621,00	545.257,00	54.956,00	51.596,00
Hebesätze in V.H.	2017	300%	365%	365%				
	2018	300%	365%		365%			
Grundzahlen in EUR	IV/2017	1.164	11.502	42.585		176.023	20.120	13.826
	I-III/2018	4.780	36.007		87.841	545.257	54.956	51.596
	Zusammen	5.944	47.509	42.585	87.841	721.280	75.076	65.422
Billigkeitserlasse								
Vorwegberichtigungen								
Steuerausgleiche								
Abfindungen f. Steuerverluste								
<b>Bereinigte Grundzahlen</b>		<b>5.944</b>	<b>47.509</b>	<b>42.585</b>	<b>87.841</b>	<b>721.280</b>	<b>75.076</b>	<b>65.422</b>
Nivelierungssatz in V.H.		300,00%	365,00%	296,50%	296,70%	100,00%	100,00%	100,00%
<b>Steuerkraftzahlen in Euro</b>		<b>17.832</b>	<b>173.408</b>	<b>126.265</b>	<b>260.624</b>	<b>721.280</b>	<b>75.076</b>	<b>65.422</b>
Steuerkraftmesszahl in EUR								1.439.907,00 ✓
Einwohner am 30.06.2018								1.427 ✓
Steuerkraftmesszahl je Einw.								1.009,04 ✓
Landesdurchschn. Steuerkraft je Einw.	Lt. Haushaltsrundschriften 2019 v. 15.10.2018							1.063,13 ✓
Nivelierungssatz zum Schwellenwert	gemäß § 8 (2) LFAG							78,50% ✓
Schwellenwert je Einw.								834,56 ✓
Abweichung v. Schwellenwert								-174,48 ✓
						Schlüsselzuweisung A		0,00 ✓
						Schlüsselzuweisung B2		0,00 ✓
						<b>Gesamt-Schlüsselzuweisung</b>		<b>0,00</b> ✓

**Ermittlung der Steuerkraft und Berechnung der Schlüsselzuweisung A und B**  
**Ortsgemeinde Wöllstein**

Ermittlung	Zeitraum	Grundsteuer A	Grundsteuer B	Gewerbe- steuer I	Gewerbe- steuer II	GemAnteil EinkSteuer	Ausgleichs- leistung	GemAnteil Umsatzsteuer
Ist-Aufkommen in €	IV/2017	6.459,00	134.145,00	509.171,00		494.302,00	56.499,00	50.065,00
	I/2018	0,00	0,00		0,00	0,00	0,00	0,00
	II/2018	0,00	0,00		0,00	0,00	0,00	0,00
	III/2018	22.982,00	490.680,00		1.785.649,00	1.523.533,00	153.555,00	218.472,00
	Zus. I-III	22.982,00	490.680,00	0,00	1.785.649,00	1.523.533,00	153.555,00	218.472,00
Hebesätze in V.H.	2017	300%	365%	365%				
	2018	300%	365%		365%			
Grundzahlen in EUR	IV/2017	2.153	36.752	139.499		494.302	56.499	50.065
	I-III/2018	7.661	134.433		489.219	1.523.533	153.555	218.472
	Zusammen	9.814	171.185	139.499	489.219	2.017.835	210.054	268.537
Billigkeitserlasse								
Vorwegberichtigungen								
Steuerausgleiche								
Abfindungen f. Steuerverluste								
<b>Bereinigte Grundzahlen</b>		<b>9.814</b>	<b>171.185</b>	<b>139.499</b>	<b>489.219</b>	<b>2.017.835</b>	<b>210.054</b>	<b>268.537</b>
Nivelierungssatz in V.H.		300,00%	365,00%	296,50%	296,70%	100,00%	100,00%	100,00%
<b>Steuerkraftzahlen in Euro</b>		<b>29.442</b>	<b>624.825</b>	<b>413.615</b>	<b>1.451.513</b>	<b>2.017.835</b>	<b>210.054</b>	<b>268.537</b>
Steuerkraftmesszahl in EUR								5.015.821,00
Einwohner am 30.06.2018								4.475
Steuerkraftmesszahl je Einw.								1.120,85
Landesdurchschn. Steuerkraft je Einw.	Lt. Haushaltsrundschriften 2019 v. 15.10.2018							1.063,13
Nivelierungssatz zum Schwellenwert	gemäß § 8 (2) LFAG							78,50%
Schwellenwert je Einw.								834,56
Abweichung v. Schwellenwert								-286,29
Schlüsselzuweisung A								0,00
Schlüsselzuweisung B2								219.268,00
<b>Gesamt-Schlüsselzuweisung</b>								<b>219.268,00</b>

**Ermittlung der Steuerkraft und Berechnung der Schlüsselzuweisung A**  
**Ortsgemeinde Wonsheim**

Ermittlung	Zeitraum	Grundsteuer A	Grundsteuer B	Gewerbe- steuer I	Gewerbe- steuer II	GemAnteil EinkSteuer	Ausgleichs- leistung	GemAnteil Umsatzsteuer
Ist-Aufkommen in €	IV/2017	4.161,00	22.650,00	7.324,00		119.251,00	13.631,00	5.961,00
	I/2018	0,00	0,00		0,00	0,00	0,00	0,00
	II/2018	0,00	0,00		0,00	0,00	0,00	0,00
	III/2018	14.189,00	71.565,00		97.618,00	368.726,00	37.163,00	20.177,00
	Zus. I-III	14.189,00	71.565,00	0,00	97.618,00	368.726,00	37.163,00	20.177,00
Hebesätze in V.H.	2017	305%	370%	370%				
	2018	305%	370%		370%			
Grundzahlen in EUR	IV/2017	1.364	6.122	1.979		119.251	13.631	5.961
	I-III/2018	4.652	19.342		26.383	368.726	37.163	20.177
	Zusammen	6.016	25.464	1.979	26.383	487.977	50.794	26.138
Billigkeitserlasse								
Vorwegberichtigungen								
Steuerausgleiche								
Abfindungen f. Steuerverluste								
<b>Bereinigte Grundzahlen</b>		<b>6.016</b>	<b>25.464</b>	<b>1.979</b>	<b>26.383</b>	<b>487.977</b>	<b>50.794</b>	<b>26.138</b>
Nivelierungssatz in V.H.		300,00%	365,00%	296,50%	296,70%	100,00%	100,00%	100,00%
<b>Steuerkraftzahlen in Euro</b>		<b>18.048</b>	<b>92.944</b>	<b>5.868</b>	<b>78.278</b>	<b>487.977</b>	<b>50.794</b>	<b>26.138</b>
Steuerkraftmesszahl in EUR								760.047,00 ✓
Einwohner am 30.06.2018								888 ✓
Steuerkraftmesszahl je Einw.								855,91 ✓
Landesdurchschn. Steuerkraft je Einw.	Lt. Haushaltsrundschriften 2019 v. 15.10.2018							1.063,13 ✓
Nivelierungssatz zum Schwellenwert	gemäß § 8 (2) LFAG							78,50% ✓
Schwellenwert je Einw.								834,56 ✓
Abweichung v. Schwellenwert								-21,35 ✓
						Schlüsselzuweisung A		0,00 ✓
						Schlüsselzuweisung B2		456,00 ✓
						<b>Gesamt-Schlüsselzuweisung</b>		<b>456,00</b> ✓

# **Produktthaushaltsbuch**



**Produktthaushaltsbuch**  
**Verbandsgemeinde VG Wöllstein**  
**Hauptplan 2019**



<b>Produkt - Nr.:</b>	<b>Produkt - Bezeichnung:</b>
111200	Zentrale Steuerung

<b>Ergebnishaushalt 111200 Zentrale Steuerung:</b>						
<b>Bezeichnung</b>	<b>Ergebnis Vorvorjahr 2017</b>	<b>Vorjahr 2018</b>	<b>Planjahr 2019</b>	<b>Planjahr 2020</b>	<b>Planjahr 2021</b>	<b>Planjahr 2022</b>
E4 Öffentlich-rechtliche Leistungsentgelte	64,00	1.550,00	1.550,00	1.550,00	1.550,00	1.550,00
E5 Privatrechtliche Leistungsentgelte	8,00					
E6 Kostenerstattungen und Kostenumlagen	91.511,49	66.500,00	74.500,00	74.500,00	74.500,00	74.500,00
E7 Sonstige laufende Erträge	312,00	320,00	320,00	320,00	320,00	320,00
<b>E8 Summe der laufenden Erträge aus Verwaltungstätigkeit</b>	<b>91.895,49</b>	<b>68.370,00</b>	<b>76.370,00</b>	<b>76.370,00</b>	<b>76.370,00</b>	<b>76.370,00</b>
E9 Personal- und Versorgungsaufwendungen	384.923,57	476.610,00	596.870,00	602.810,00	614.190,00	626.390,00
E10 Aufwendungen für Sach- und Dienstleistungen	8.726,46	9.800,00	29.300,00	10.100,00	29.300,00	9.800,00
E11 Abschreibungen			2.410,00	1.900,00	1.650,00	1.330,00
E12 Zuwendungen, Umlagen und sonstige Transferaufwendungen	6.681,37	6.200,00	6.700,00	6.700,00	6.700,00	6.700,00
E14 Sonstige laufende Aufwendungen	36.266,87	44.870,00	49.820,00	49.820,00	49.820,00	49.820,00
<b>E15 Summe der laufenden Aufwendungen aus Verwaltungstätigkeit</b>	<b>436.598,27</b>	<b>537.480,00</b>	<b>685.100,00</b>	<b>671.330,00</b>	<b>701.660,00</b>	<b>694.040,00</b>
<b>E16 Laufendes Ergebnis aus Verwaltungstätigkeit</b>	<b>- 344.702,78</b>	<b>- 469.110,00</b>	<b>- 608.730,00</b>	<b>- 594.960,00</b>	<b>- 625.290,00</b>	<b>- 617.670,00</b>
<b>E19 Saldo der Zins- und sonstigen Finanzerträge und -aufwendungen</b>						
<b>E20 Ordentliches Ergebnis</b>	<b>- 344.702,78</b>	<b>- 469.110,00</b>	<b>- 608.730,00</b>	<b>- 594.960,00</b>	<b>- 625.290,00</b>	<b>- 617.670,00</b>
<b>E21 Außerordentliches Ergebnis</b>						
<b>E22 Saldo aus internen Leistungsbeziehungen</b>	<b>- 330,96</b>	<b>- 500,00</b>	<b>- 300,00</b>	<b>- 300,00</b>	<b>- 300,00</b>	<b>- 300,00</b>
<b>E23 <u>Jahresergebnis (Jahresüberschuss / Jahresfehlbetrag)</u></b>	<b><u>- 345.033,74</u></b>	<b><u>- 469.610,00</u></b>	<b><u>- 609.030,00</u></b>	<b><u>- 595.260,00</u></b>	<b><u>- 625.590,00</u></b>	<b><u>- 617.970,00</u></b>

<b>Finanzhaushalt 111200 Zentrale Steuerung:</b>						
Bezeichnung	Ergebnis Vorvorjahr 2017	Vorjahr 2018	Planjahr 2019	Planjahr 2020	Planjahr 2021	Planjahr 2022
<b>F23 Saldo der ordentlichen und außerordentlichen Ein- und Auszahlungen</b>	- 303.459,78	- 469.610,00	- 606.620,00	- 593.360,00	- 623.940,00	- 616.640,00
<b>F27 Summe der Einzahlungen aus Investitionstätigkeit</b>						
F29 Auszahlungen für Sachanlagen	1.371,09					
<b>F32 Summe der Auszahlungen aus Investitionstätigkeit</b>	<b>1.371,09</b>					
<b>F33 Saldo der Ein- und Auszahlungen aus Investitionstätigkeit</b>	<b>- 1.371,09</b>					
<b><u>F34 Finanzmittelüberschuss /-fehlbetrag</u></b>	<b><u>- 304.830,87</u></b>	<b><u>- 469.610,00</u></b>	<b><u>- 606.620,00</u></b>	<b><u>- 593.360,00</u></b>	<b><u>- 623.940,00</u></b>	<b><u>- 616.640,00</u></b>
<b>F37 Saldo der Ein- und Auszahlungen aus Investitionskrediten</b>						
F38 Veränderung der liquiden Mittel (ohne durchlaufende Gelder)						
F39 Saldo der Ein- und Auszahlungen aus Krediten zur Liquiditätssicherung						
<b><u>F40 Saldo der Ein- und Auszahlungen aus Finanzierungstätigkeit</u></b>						
<b>F41 Saldo der durchlaufenden Gelder</b>						
<b><u>F42 Verwendung Finanzmittelüberschuss / Deckung Finanzmittelfehlbetrag</u></b>						
<b>F43 Veränderung der liquiden Mittel (einschl. durchlaufende Gelder)</b>						
F44 nachrichtlich: Ausgleich Finanzhaushalt (F23 - F36)	- 303.459,78	- 469.610,00	- 606.620,00	- 593.360,00	- 623.940,00	- 616.640,00

<b>Maßnahmen 111200 Zentrale Steuerung:</b>										
<b>108 GWG - Vermögen</b>										
Ein- und Auszahlungsarten	Ergebnis Vorvorjahr 2017	Vorjahr 2018	Planjahr 2019	Planjahr 2020	Planjahr 2021	Planjahr 2022	Planjahre nach 2022	bis einschl. Vorjahr bereit- gestellt	Gesamt- ein-/aus- zahlungen	davon bereits geleistet (09.11.2018)
Auszahlungen für bewegl. Sachen des Anlagevermögens oberhalb Wertgrenze (410 €)	891,31									891,31
<b>Summe Auszahlungsarten</b>	<b>891,31</b>									<b>891,31</b>
<b>Saldo Ein- und Auszahlungsarten</b>	<b>- 891,31</b>									<b>- 891,31</b>



<b>Maßnahmen 111200 Zentrale Steuerung:</b>										
11401 Fahrzeuganschaffung und Ergänzung										
Ein- und Auszahlungsarten	Ergebnis Vorvorjahr 2017	Vorjahr 2018	Planjahr 2019	Planjahr 2020	Planjahr 2021	Planjahr 2022	Planjahre nach 2022	bis einschl. Vorjahr bereitgestellt	Gesamt-ein-/auszahlungen	davon bereits geleistet (09.11.2018)
Auszahlungen für Fahrzeuge, Maschinen und technische Anlagen	479,78									2.979,78
<b>Summe Auszahlungsarten</b>	<b>479,78</b>									<b>2.979,78</b>
<b>Saldo Ein- und Auszahlungsarten</b>	<b>- 479,78</b>									<b>- 2.979,78</b>

Produkt - Nr.:	Produkt - Bezeichnung:
111300	Öffentlichkeitsarbeit

<b>Ergebnishaushalt 111300 Öffentlichkeitsarbeit:</b>						
Bezeichnung	Ergebnis Vorvorjahr 2017	Vorjahr 2018	Planjahr 2019	Planjahr 2020	Planjahr 2021	Planjahr 2022
<b>E8 Summe der laufenden Erträge aus Verwaltungstätigkeit</b>						
E14 Sonstige laufende Aufwendungen	27.787,70	24.100,00	37.000,00	25.400,00	25.400,00	25.400,00
<b>E15 Summe der laufenden Aufwendungen aus Verwaltungstätigkeit</b>	<b>27.787,70</b>	<b>24.100,00</b>	<b>37.000,00</b>	<b>25.400,00</b>	<b>25.400,00</b>	<b>25.400,00</b>
<b>E16 Laufendes Ergebnis aus Verwaltungstätigkeit</b>	<b>- 27.787,70</b>	<b>- 24.100,00</b>	<b>- 37.000,00</b>	<b>- 25.400,00</b>	<b>- 25.400,00</b>	<b>- 25.400,00</b>
<b>E19 Saldo der Zins- und sonstigen Finanzerträge und -aufwendungen</b>						
<b>E20 Ordentliches Ergebnis</b>	<b>- 27.787,70</b>	<b>- 24.100,00</b>	<b>- 37.000,00</b>	<b>- 25.400,00</b>	<b>- 25.400,00</b>	<b>- 25.400,00</b>
<b>E21 Außerordentliches Ergebnis</b>						
<b>E22 Saldo aus internen Leistungsbeziehungen</b>						
<b><u>E23 Jahresergebnis (Jahresüberschuss / Jahresfehlbetrag)</u></b>	<b><u>- 27.787,70</u></b>	<b><u>- 24.100,00</u></b>	<b><u>- 37.000,00</u></b>	<b><u>- 25.400,00</u></b>	<b><u>- 25.400,00</u></b>	<b><u>- 25.400,00</u></b>

<b>Finanzhaushalt 111300 Öffentlichkeitsarbeit:</b>						
Bezeichnung	Ergebnis Vorvorjahr 2017	Vorjahr 2018	Planjahr 2019	Planjahr 2020	Planjahr 2021	Planjahr 2022
F23 Saldo der ordentlichen und außerordentlichen Ein- und Auszahlungen	- 27.997,70	- 24.100,00	- 37.000,00	- 25.400,00	- 25.400,00	- 25.400,00
F27 Summe der Einzahlungen aus Investitionstätigkeit						
F32 Summe der Auszahlungen aus Investitionstätigkeit						
F33 Saldo der Ein- und Auszahlungen aus Investitionstätigkeit						
<b>F34 <u>Finanzmittelüberschuss /-fehlbetrag</u></b>	<b><u>- 27.997,70</u></b>	<b><u>- 24.100,00</u></b>	<b><u>- 37.000,00</u></b>	<b><u>- 25.400,00</u></b>	<b><u>- 25.400,00</u></b>	<b><u>- 25.400,00</u></b>
F37 Saldo der Ein- und Auszahlungen aus Investitionskrediten						
F38 Veränderung der liquiden Mittel (ohne durchlaufende Gelder)						
F39 Saldo der Ein- und Auszahlungen aus Krediten zur Liquiditätssicherung						
<b>F40 <u>Saldo der Ein- und Auszahlungen aus Finanzierungstätigkeit</u></b>						
F41 Saldo der durchlaufenden Gelder						
<b>F42 <u>Verwendung Finanzmittelüberschuss / Deckung Finanzmittelfehlbetrag</u></b>						
F43 Veränderung der liquiden Mittel (einschl. durchlaufende Gelder)						
F44 nachrichtlich: Ausgleich Finanzhaushalt (F23 - F36)	- 27.997,70	- 24.100,00	- 37.000,00	- 25.400,00	- 25.400,00	- 25.400,00

Produkt - Nr.:	Produkt - Bezeichnung:
111400	Bürgermeister und Gremien

<b>Ergebnishaushalt 111400 Bürgermeister und Gremien:</b>						
Bezeichnung	Ergebnis Vorvorjahr 2017	Vorjahr 2018	Planjahr 2019	Planjahr 2020	Planjahr 2021	Planjahr 2022
E6 Kostenerstattungen und Kostenumlagen	131,63		200,00	200,00	200,00	200,00

<b>Ergebnishaushalt 111400 Bürgermeister und Gremien:</b>						
<b>Bezeichnung</b>	<b>Ergebnis Vorvorjahr 2017</b>	<b>Vorjahr 2018</b>	<b>Planjahr 2019</b>	<b>Planjahr 2020</b>	<b>Planjahr 2021</b>	<b>Planjahr 2022</b>
E7 Sonstige laufende Erträge	624,00	650,00	400,00	400,00	400,00	400,00
<b>E8 Summe der laufenden Erträge aus Verwaltungstätigkeit</b>	<b>755,63</b>	<b>650,00</b>	<b>600,00</b>	<b>600,00</b>	<b>600,00</b>	<b>600,00</b>
E9 Personal- und Versorgungsaufwendungen	193.834,65	217.760,00	205.150,00	207.090,00	210.840,00	214.860,00
E10 Aufwendungen für Sach- und Dienstleistungen	1.670,07	2.200,00	2.200,00	2.200,00	2.200,00	2.200,00
E11 Abschreibungen			660,00	660,00	660,00	130,00
E12 Zuwendungen, Umlagen und sonstige Transferaufwendungen	849,00	600,00	3.600,00	600,00	600,00	600,00
E14 Sonstige laufende Aufwendungen	1.332,12	4.000,00	9.000,00	4.000,00	4.000,00	4.000,00
<b>E15 Summe der laufenden Aufwendungen aus Verwaltungstätigkeit</b>	<b>197.685,84</b>	<b>224.560,00</b>	<b>220.610,00</b>	<b>214.550,00</b>	<b>218.300,00</b>	<b>221.790,00</b>
<b>E16 Laufendes Ergebnis aus Verwaltungstätigkeit</b>	<b>- 196.930,21</b>	<b>- 223.910,00</b>	<b>- 220.010,00</b>	<b>- 213.950,00</b>	<b>- 217.700,00</b>	<b>- 221.190,00</b>
<b>E19 Saldo der Zins- und sonstigen Finanzerträge und -aufwendungen</b>						
<b>E20 Ordentliches Ergebnis</b>	<b>- 196.930,21</b>	<b>- 223.910,00</b>	<b>- 220.010,00</b>	<b>- 213.950,00</b>	<b>- 217.700,00</b>	<b>- 221.190,00</b>
<b>E21 Außerordentliches Ergebnis</b>						
<b>E22 Saldo aus internen Leistungsbeziehungen</b>		<b>- 200,00</b>				
<b><u>E23 Jahresergebnis (Jahresüberschuss / Jahresfehlbetrag)</u></b>	<b><u>- 196.930,21</u></b>	<b><u>- 224.110,00</u></b>	<b><u>- 220.010,00</u></b>	<b><u>- 213.950,00</u></b>	<b><u>- 217.700,00</u></b>	<b><u>- 221.190,00</u></b>

<b>Finanzhaushalt 111400 Bürgermeister und Gremien:</b>						
<b>Bezeichnung</b>	<b>Ergebnis Vorvorjahr 2017</b>	<b>Vorjahr 2018</b>	<b>Planjahr 2019</b>	<b>Planjahr 2020</b>	<b>Planjahr 2021</b>	<b>Planjahr 2022</b>
<b>F23 Saldo der ordentlichen und außerordentlichen Ein- und Auszahlungen</b>	<b>- 203.093,92</b>	<b>- 224.110,00</b>	<b>- 219.350,00</b>	<b>- 213.290,00</b>	<b>- 217.040,00</b>	<b>- 221.060,00</b>
<b>F27 Summe der Einzahlungen aus Investitionstätigkeit</b>						
<b>F32 Summe der Auszahlungen aus Investitionstätigkeit</b>						
<b>F33 Saldo der Ein- und Auszahlungen aus Investitionstätigkeit</b>						
<b><u>F34 Finanzmittelüberschuss /-fehlbetrag</u></b>	<b><u>- 203.093,92</u></b>	<b><u>- 224.110,00</u></b>	<b><u>- 219.350,00</u></b>	<b><u>- 213.290,00</u></b>	<b><u>- 217.040,00</u></b>	<b><u>- 221.060,00</u></b>
<b>F37 Saldo der Ein- und Auszahlungen aus Investitionskrediten</b>						

<b>Finanzhaushalt 111400 Bürgermeister und Gremien:</b>							
<b>Bezeichnung</b>	<b>Ergebnis Vorvorjahr 2017</b>	<b>Vorjahr 2018</b>	<b>Planjahr 2019</b>	<b>Planjahr 2020</b>	<b>Planjahr 2021</b>	<b>Planjahr 2022</b>	
F38	Veränderung der liquiden Mittel (ohne durchlaufende Gelder)						
F39	Saldo der Ein- und Auszahlungen aus Krediten zur Liquiditätssicherung						
<b>F40</b>	<b><u>Saldo der Ein- und Auszahlungen aus Finanzierungstätigkeit</u></b>						
<b>F41</b>	<b>Saldo der durchlaufenden Gelder</b>						
<b>F42</b>	<b><u>Verwendung Finanzmittelüberschuss / Deckung Finanzmittelfehlbetrag</u></b>						
<b>F43</b>	<b>Veränderung der liquiden Mittel (einschl. durchlaufende Gelder)</b>						
F44	nachrichtlich: Ausgleich Finanzhaushalt (F23 - F36)	- 203.093,92	- 224.110,00	- 219.350,00	- 213.290,00	- 217.040,00	- 221.060,00

<b>Produkt - Nr.:</b>	<b>Produkt - Bezeichnung:</b>
<b>111600</b>	<b>Gleichstellung</b>

<b>Ergebnishaushalt 111600 Gleichstellung:</b>							
<b>Bezeichnung</b>	<b>Ergebnis Vorvorjahr 2017</b>	<b>Vorjahr 2018</b>	<b>Planjahr 2019</b>	<b>Planjahr 2020</b>	<b>Planjahr 2021</b>	<b>Planjahr 2022</b>	
<b>E8</b>	<b>Summe der laufenden Erträge aus Verwaltungstätigkeit</b>						
E9	Personal- und Versorgungsaufwendungen	500,00	620,00	600,00	610,00	620,00	630,00
E14	Sonstige laufende Aufwendungen	108,22	200,00	200,00	200,00	200,00	200,00
<b>E15</b>	<b>Summe der laufenden Aufwendungen aus Verwaltungstätigkeit</b>	<b>608,22</b>	<b>820,00</b>	<b>800,00</b>	<b>810,00</b>	<b>820,00</b>	<b>830,00</b>
<b>E16</b>	<b>Laufendes Ergebnis aus Verwaltungstätigkeit</b>	<b>- 608,22</b>	<b>- 820,00</b>	<b>- 800,00</b>	<b>- 810,00</b>	<b>- 820,00</b>	<b>- 830,00</b>
<b>E19</b>	<b>Saldo der Zins- und sonstigen Finanzerträge und -aufwendungen</b>						
<b>E20</b>	<b>Ordentliches Ergebnis</b>	<b>- 608,22</b>	<b>- 820,00</b>	<b>- 800,00</b>	<b>- 810,00</b>	<b>- 820,00</b>	<b>- 830,00</b>
<b>E21</b>	<b>Außerordentliches Ergebnis</b>						

<b>Ergebnishaushalt 111600 Gleichstellung:</b>						
Bezeichnung	Ergebnis Vorvorjahr 2017	Vorjahr 2018	Planjahr 2019	Planjahr 2020	Planjahr 2021	Planjahr 2022
E22	Saldo aus internen Leistungsbeziehungen					
E23	<u>Jahresergebnis (Jahresüberschuss / Jahresfehlbetrag)</u>	<u>- 608,22</u>	<u>- 820,00</u>	<u>- 800,00</u>	<u>- 810,00</u>	<u>- 820,00</u>
						<u>- 830,00</u>

<b>Finanzhaushalt 111600 Gleichstellung:</b>						
Bezeichnung	Ergebnis Vorvorjahr 2017	Vorjahr 2018	Planjahr 2019	Planjahr 2020	Planjahr 2021	Planjahr 2022
F23	Saldo der ordentlichen und außerordentlichen Ein- und Auszahlungen	- 608,22	- 820,00	- 800,00	- 810,00	- 820,00
F27	Summe der Einzahlungen aus Investitionstätigkeit					
F32	Summe der Auszahlungen aus Investitionstätigkeit					
F33	Saldo der Ein- und Auszahlungen aus Investitionstätigkeit					
F34	<u>Finanzmittelüberschuss /-fehlbetrag</u>	<u>- 608,22</u>	<u>- 820,00</u>	<u>- 800,00</u>	<u>- 810,00</u>	<u>- 820,00</u>
F37	Saldo der Ein- und Auszahlungen aus Investitionskrediten					
F38	Veränderung der liquiden Mittel (ohne durchlaufende Gelder)					
F39	Saldo der Ein- und Auszahlungen aus Krediten zur Liquiditätssicherung					
F40	<u>Saldo der Ein- und Auszahlungen aus Finanzierungstätigkeit</u>					
F41	Saldo der durchlaufenden Gelder					
F42	<u>Verwendung Finanzmittelüberschuss / Deckung Finanzmittelfehlbetrag</u>					
F43	Veränderung der liquiden Mittel (einschl. durchlaufende Gelder)					
F44	nachrichtlich: Ausgleich Finanzhaushalt (F23 - F36)	- 608,22	- 820,00	- 800,00	- 810,00	- 820,00
						- 830,00

<b>Produkt - Nr.:</b>	<b>Produkt - Bezeichnung:</b>
111700	Personalvertretung

<b>Ergebnishaushalt 111700 Personalvertretung:</b>						
Bezeichnung	Ergebnis Vorvorjahr 2017	Vorjahr 2018	Planjahr 2019	Planjahr 2020	Planjahr 2021	Planjahr 2022
E6 Kostenerstattungen und Kostenumlagen	1.890,00					
<b>E8 Summe der laufenden Erträge aus Verwaltungstätigkeit</b>	<b>1.890,00</b>					
E14 Sonstige laufende Aufwendungen	6.626,39	4.100,00	6.200,00	6.200,00	6.200,00	6.200,00
<b>E15 Summe der laufenden Aufwendungen aus Verwaltungstätigkeit</b>	<b>6.626,39</b>	<b>4.100,00</b>	<b>6.200,00</b>	<b>6.200,00</b>	<b>6.200,00</b>	<b>6.200,00</b>
<b>E16 Laufendes Ergebnis aus Verwaltungstätigkeit</b>	<b>- 4.736,39</b>	<b>- 4.100,00</b>	<b>- 6.200,00</b>	<b>- 6.200,00</b>	<b>- 6.200,00</b>	<b>- 6.200,00</b>
E19 Saldo der Zins- und sonstigen Finanzerträge und -aufwendungen						
<b>E20 Ordentliches Ergebnis</b>	<b>- 4.736,39</b>	<b>- 4.100,00</b>	<b>- 6.200,00</b>	<b>- 6.200,00</b>	<b>- 6.200,00</b>	<b>- 6.200,00</b>
E21 Außerordentliches Ergebnis						
E22 Saldo aus internen Leistungsbeziehungen	- 73,56	- 300,00				
<b>E23 <u>Jahresergebnis (Jahresüberschuss / Jahresfehlbetrag)</u></b>	<b><u>- 4.809,95</u></b>	<b><u>- 4.400,00</u></b>	<b><u>- 6.200,00</u></b>	<b><u>- 6.200,00</u></b>	<b><u>- 6.200,00</u></b>	<b><u>- 6.200,00</u></b>

<b>Finanzhaushalt 111700 Personalvertretung:</b>						
Bezeichnung	Ergebnis Vorvorjahr 2017	Vorjahr 2018	Planjahr 2019	Planjahr 2020	Planjahr 2021	Planjahr 2022
F23 Saldo der ordentlichen und außerordentlichen Ein- und Auszahlungen	- 6.171,49	- 4.400,00	- 6.200,00	- 6.200,00	- 6.200,00	- 6.200,00
F27 Summe der Einzahlungen aus Investitionstätigkeit						
F32 Summe der Auszahlungen aus Investitionstätigkeit						
F33 Saldo der Ein- und Auszahlungen aus Investitionstätigkeit						
<b>F34 <u>Finanzmittelüberschuss /-fehlbetrag</u></b>	<b><u>- 6.171,49</u></b>	<b><u>- 4.400,00</u></b>	<b><u>- 6.200,00</u></b>	<b><u>- 6.200,00</u></b>	<b><u>- 6.200,00</u></b>	<b><u>- 6.200,00</u></b>
F37 Saldo der Ein- und Auszahlungen aus Investitionskrediten						

<b>Finanzhaushalt 111700 Personalvertretung:</b>						
<b>Bezeichnung</b>	<b>Ergebnis Vorvorjahr 2017</b>	<b>Vorjahr 2018</b>	<b>Planjahr 2019</b>	<b>Planjahr 2020</b>	<b>Planjahr 2021</b>	<b>Planjahr 2022</b>
F38	Veränderung der liquiden Mittel (ohne durchlaufende Gelder)					
F39	Saldo der Ein- und Auszahlungen aus Krediten zur Liquiditätssicherung					
<b>F40</b>	<b><u>Saldo der Ein- und Auszahlungen aus Finanzierungstätigkeit</u></b>					
<b>F41</b>	<b>Saldo der durchlaufenden Gelder</b>					
<b>F42</b>	<b><u>Verwendung Finanzmittelüberschuss / Deckung Finanzmittelfehlbetrag</u></b>					
<b>F43</b>	<b>Veränderung der liquiden Mittel (einschl. durchlaufende Gelder)</b>					
F44	nachrichtlich: Ausgleich Finanzhaushalt (F23 - F36)	- 6.171,49	- 4.400,00	- 6.200,00	- 6.200,00	- 6.200,00

<b>Produkt - Nr.:</b>	<b>Produkt - Bezeichnung:</b>
<b>112000</b>	<b>Personalverwaltung</b>

<b>Ergebnishaushalt 112000 Personalverwaltung:</b>						
<b>Bezeichnung</b>	<b>Ergebnis Vorvorjahr 2017</b>	<b>Vorjahr 2018</b>	<b>Planjahr 2019</b>	<b>Planjahr 2020</b>	<b>Planjahr 2021</b>	<b>Planjahr 2022</b>
E7	Sonstige laufende Erträge					
<b>E8</b>	<b>Summe der laufenden Erträge aus Verwaltungstätigkeit</b>					
E9	Personal- und Versorgungsaufwendungen	99.872,13	191.420,00	178.450,00	179.490,00	181.490,00
E10	Aufwendungen für Sach- und Dienstleistungen			300,00	300,00	300,00
E14	Sonstige laufende Aufwendungen	17.037,95	14.400,00	8.400,00	8.400,00	8.400,00
<b>E15</b>	<b>Summe der laufenden Aufwendungen aus Verwaltungstätigkeit</b>	<b>116.910,08</b>	<b>205.820,00</b>	<b>187.150,00</b>	<b>188.190,00</b>	<b>190.190,00</b>
<b>E16</b>	<b>Laufendes Ergebnis aus Verwaltungstätigkeit</b>	<b>- 116.910,08</b>	<b>- 134.420,00</b>	<b>- 116.150,00</b>	<b>- 117.190,00</b>	<b>- 119.190,00</b>
<b>E19</b>	<b>Saldo der Zins- und sonstigen Finanzerträge und -aufwendungen</b>					

<b>Ergebnishaushalt 112000 Personalverwaltung:</b>						
<b>Bezeichnung</b>	<b>Ergebnis Vorvorjahr 2017</b>	<b>Vorjahr 2018</b>	<b>Planjahr 2019</b>	<b>Planjahr 2020</b>	<b>Planjahr 2021</b>	<b>Planjahr 2022</b>
<b>E20</b> Ordentliches Ergebnis	- 116.910,08	- 134.420,00	- 116.150,00	- 117.190,00	- 119.190,00	- 121.320,00
<b>E21</b> Außerordentliches Ergebnis						
<b>E22</b> Saldo aus internen Leistungsbeziehungen		- 150,00				
<b>E23</b> <u>Jahresergebnis (Jahresüberschuss / Jahresfehlbetrag)</u>	<u>- 116.910,08</u>	<u>- 134.570,00</u>	<u>- 116.150,00</u>	<u>- 117.190,00</u>	<u>- 119.190,00</u>	<u>- 121.320,00</u>

<b>Finanzhaushalt 112000 Personalverwaltung:</b>						
<b>Bezeichnung</b>	<b>Ergebnis Vorvorjahr 2017</b>	<b>Vorjahr 2018</b>	<b>Planjahr 2019</b>	<b>Planjahr 2020</b>	<b>Planjahr 2021</b>	<b>Planjahr 2022</b>
<b>F23</b> Saldo der ordentlichen und außerordentlichen Ein- und Auszahlungen	- 117.191,02	- 195.970,00	- 178.150,00	- 179.190,00	- 181.190,00	- 183.320,00
<b>F27</b> Summe der Einzahlungen aus Investitionstätigkeit						
<b>F32</b> Summe der Auszahlungen aus Investitionstätigkeit						
<b>F33</b> Saldo der Ein- und Auszahlungen aus Investitionstätigkeit						
<b>F34</b> <u>Finanzmittelüberschuss /-fehlbetrag</u>	<u>- 117.191,02</u>	<u>- 195.970,00</u>	<u>- 178.150,00</u>	<u>- 179.190,00</u>	<u>- 181.190,00</u>	<u>- 183.320,00</u>
<b>F37</b> Saldo der Ein- und Auszahlungen aus Investitionskrediten						
<b>F38</b> Veränderung der liquiden Mittel (ohne durchlaufende Gelder)						
<b>F39</b> Saldo der Ein- und Auszahlungen aus Krediten zur Liquiditätssicherung						
<b>F40</b> <u>Saldo der Ein- und Auszahlungen aus Finanzierungstätigkeit</u>						
<b>F41</b> Saldo der durchlaufenden Gelder						
<b>F42</b> <u>Verwendung Finanzmittelüberschuss / Deckung Finanzmittelfehlbetrag</u>						
<b>F43</b> Veränderung der liquiden Mittel (einschl. durchlaufende Gelder)						
<b>F44</b> nachrichtlich: Ausgleich Finanzhaushalt (F23 - F36)	- 117.191,02	- 195.970,00	- 178.150,00	- 179.190,00	- 181.190,00	- 183.320,00



<b>Produkt - Nr.:</b>	<b>Produkt - Bezeichnung:</b>
112100	Aus- und Fortbildung der Beschäftigten

Ergebnishaushalt 112100 Aus- und Fortbildung der Beschäftigten:						
Bezeichnung	Ergebnis Vorvorjahr 2017	Vorjahr 2018	Planjahr 2019	Planjahr 2020	Planjahr 2021	Planjahr 2022
E8 Summe der laufenden Erträge aus Verwaltungstätigkeit						
E15 Summe der laufenden Aufwendungen aus Verwaltungstätigkeit						
E16 Laufendes Ergebnis aus Verwaltungstätigkeit						
E19 Saldo der Zins- und sonstigen Finanzerträge und -aufwendungen						
E20 Ordentliches Ergebnis						
E21 Außerordentliches Ergebnis						
E22 Saldo aus internen Leistungsbeziehungen						
<b><u>E23 Jahresergebnis (Jahresüberschuss / Jahresfehlbetrag)</u></b>						

Finanzhaushalt 112100 Aus- und Fortbildung der Beschäftigten:						
Bezeichnung	Ergebnis Vorvorjahr 2017	Vorjahr 2018	Planjahr 2019	Planjahr 2020	Planjahr 2021	Planjahr 2022
F23 Saldo der ordentlichen und außerordentlichen Ein- und Auszahlungen	- 284,58					
F27 Summe der Einzahlungen aus Investitionstätigkeit						
F32 Summe der Auszahlungen aus Investitionstätigkeit						
F33 Saldo der Ein- und Auszahlungen aus Investitionstätigkeit						
<b><u>F34 Finanzmittelüberschuss /-fehlbetrag</u></b>	<b><u>- 284,58</u></b>					
F37 Saldo der Ein- und Auszahlungen aus Investitionskrediten						
F38 Veränderung der liquiden Mittel (ohne durchlaufende Gelder)						

<b>Finanzhaushalt 112100 Aus- und Fortbildung der Beschäftigten:</b>						
<b>Bezeichnung</b>	<b>Ergebnis Vorvorjahr 2017</b>	<b>Vorjahr 2018</b>	<b>Planjahr 2019</b>	<b>Planjahr 2020</b>	<b>Planjahr 2021</b>	<b>Planjahr 2022</b>
F39	Saldo der Ein- und Auszahlungen aus Krediten zur Liquiditätssicherung					
<b>F40</b>	<b><u>Saldo der Ein- und Auszahlungen aus Finanzierungstätigkeit</u></b>					
F41	Saldo der durchlaufenden Gelder					
<b>F42</b>	<b><u>Verwendung Finanzmittelüberschuss / Deckung Finanzmittelfehlbetrag</u></b>					
F43	Veränderung der liquiden Mittel (einschl. durchlaufende Gelder)					
F44	nachrichtlich: Ausgleich Finanzhaushalt (F23 - F36)	- 284,58				

<b>Produkt - Nr.:</b>	<b>Produkt - Bezeichnung:</b>
112300	Personalbetreuung

<b>Ergebnishaushalt 112300 Personalbetreuung:</b>						
<b>Bezeichnung</b>	<b>Ergebnis Vorvorjahr 2017</b>	<b>Vorjahr 2018</b>	<b>Planjahr 2019</b>	<b>Planjahr 2020</b>	<b>Planjahr 2021</b>	<b>Planjahr 2022</b>
E8	Summe der laufenden Erträge aus Verwaltungstätigkeit					
E15	Summe der laufenden Aufwendungen aus Verwaltungstätigkeit					
E16	Laufendes Ergebnis aus Verwaltungstätigkeit					
E19	Saldo der Zins- und sonstigen Finanzerträge und -aufwendungen					
E20	Ordentliches Ergebnis					
E21	Außerordentliches Ergebnis					
E22	Saldo aus internen Leistungsbeziehungen					
<b>E23</b>	<b><u>Jahresergebnis (Jahresüberschuss / Jahresfehlbetrag)</u></b>					

<b>Finanzhaushalt 112300 Personalbetreuung:</b>						
Bezeichnung	Ergebnis Vorvorjahr 2017	Vorjahr 2018	Planjahr 2019	Planjahr 2020	Planjahr 2021	Planjahr 2022
F23 Saldo der ordentlichen und außerordentlichen Ein- und Auszahlungen	- 44,83					
F27 Summe der Einzahlungen aus Investitionstätigkeit						
F32 Summe der Auszahlungen aus Investitionstätigkeit						
F33 Saldo der Ein- und Auszahlungen aus Investitionstätigkeit						
<b>F34 <u>Finanzmittelüberschuss /-fehlbetrag</u></b>	<b><u>- 44,83</u></b>					
F37 Saldo der Ein- und Auszahlungen aus Investitionskrediten						
F38 Veränderung der liquiden Mittel (ohne durchlaufende Gelder)						
F39 Saldo der Ein- und Auszahlungen aus Krediten zur Liquiditätssicherung						
<b>F40 <u>Saldo der Ein- und Auszahlungen aus Finanzierungstätigkeit</u></b>						
F41 Saldo der durchlaufenden Gelder						
<b>F42 <u>Verwendung Finanzmittelüberschuss / Deckung Finanzmittelfehlbetrag</u></b>						
F43 Veränderung der liquiden Mittel (einschl. durchlaufende Gelder)						
F44 nachrichtlich: Ausgleich Finanzhaushalt (F23 - F36)	- 44,83					

<b>Produkt - Nr.:</b>	<b>Produkt - Bezeichnung:</b>
112400	Personalabrechnungen

<b>Ergebnishaushalt 112400 Personalabrechnungen:</b>						
Bezeichnung	Ergebnis Vorvorjahr 2017	Vorjahr 2018	Planjahr 2019	Planjahr 2020	Planjahr 2021	Planjahr 2022
E6 Kostenerstattungen und Kostenumlagen	270,22	300,00	300,00	300,00	300,00	300,00

<b>Ergebnishaushalt 112400 Personalabrechnungen:</b>						
<b>Bezeichnung</b>	<b>Ergebnis Vorvorjahr 2017</b>	<b>Vorjahr 2018</b>	<b>Planjahr 2019</b>	<b>Planjahr 2020</b>	<b>Planjahr 2021</b>	<b>Planjahr 2022</b>
E7 Sonstige laufende Erträge	1.560,00	1.600,00	1.600,00	1.600,00	1.600,00	1.600,00
<b>E8 Summe der laufenden Erträge aus Verwaltungstätigkeit</b>	<b>1.830,22</b>	<b>1.900,00</b>	<b>1.900,00</b>	<b>1.900,00</b>	<b>1.900,00</b>	<b>1.900,00</b>
E10 Aufwendungen für Sach- und Dienstleistungen	28.212,56	28.000,00	29.000,00	29.000,00	29.000,00	29.000,00
<b>E15 Summe der laufenden Aufwendungen aus Verwaltungstätigkeit</b>	<b>28.212,56</b>	<b>28.000,00</b>	<b>29.000,00</b>	<b>29.000,00</b>	<b>29.000,00</b>	<b>29.000,00</b>
<b>E16 Laufendes Ergebnis aus Verwaltungstätigkeit</b>	<b>- 26.382,34</b>	<b>- 26.100,00</b>	<b>- 27.100,00</b>	<b>- 27.100,00</b>	<b>- 27.100,00</b>	<b>- 27.100,00</b>
<b>E19 Saldo der Zins- und sonstigen Finanzerträge und -aufwendungen</b>						
<b>E20 Ordentliches Ergebnis</b>	<b>- 26.382,34</b>	<b>- 26.100,00</b>	<b>- 27.100,00</b>	<b>- 27.100,00</b>	<b>- 27.100,00</b>	<b>- 27.100,00</b>
<b>E21 Außerordentliches Ergebnis</b>						
<b>E22 Saldo aus internen Leistungsbeziehungen</b>						
<b><u>E23 Jahresergebnis (Jahresüberschuss / Jahresfehlbetrag)</u></b>	<b><u>- 26.382,34</u></b>	<b><u>- 26.100,00</u></b>	<b><u>- 27.100,00</u></b>	<b><u>- 27.100,00</u></b>	<b><u>- 27.100,00</u></b>	<b><u>- 27.100,00</u></b>

<b>Finanzhaushalt 112400 Personalabrechnungen:</b>						
<b>Bezeichnung</b>	<b>Ergebnis Vorvorjahr 2017</b>	<b>Vorjahr 2018</b>	<b>Planjahr 2019</b>	<b>Planjahr 2020</b>	<b>Planjahr 2021</b>	<b>Planjahr 2022</b>
<b>F23 Saldo der ordentlichen und außerordentlichen Ein- und Auszahlungen</b>	<b>- 28.212,94</b>	<b>- 26.100,00</b>	<b>- 27.100,00</b>	<b>- 27.100,00</b>	<b>- 27.100,00</b>	<b>- 27.100,00</b>
<b>F27 Summe der Einzahlungen aus Investitionstätigkeit</b>						
<b>F32 Summe der Auszahlungen aus Investitionstätigkeit</b>						
<b>F33 Saldo der Ein- und Auszahlungen aus Investitionstätigkeit</b>						
<b><u>F34 Finanzmittelüberschuss /-fehlbetrag</u></b>	<b><u>- 28.212,94</u></b>	<b><u>- 26.100,00</u></b>	<b><u>- 27.100,00</u></b>	<b><u>- 27.100,00</u></b>	<b><u>- 27.100,00</u></b>	<b><u>- 27.100,00</u></b>
<b>F37 Saldo der Ein- und Auszahlungen aus Investitionskrediten</b>						
F38 Veränderung der liquiden Mittel (ohne durchlaufende Gelder)						
F39 Saldo der Ein- und Auszahlungen aus Krediten zur Liquiditätssicherung						
<b><u>F40 Saldo der Ein- und Auszahlungen aus Finanzierungstätigkeit</u></b>						

<b>Finanzhaushalt 112400 Personalabrechnungen:</b>						
Bezeichnung	Ergebnis Vorvorjahr 2017	Vorjahr 2018	Planjahr 2019	Planjahr 2020	Planjahr 2021	Planjahr 2022
F41	Saldo der durchlaufenden Gelder					
F42	<u>Verwendung Finanzmittelüberschuss / Deckung</u> <u>Finanzmittelfehlbetrag</u>					
F43	Veränderung der liquiden Mittel (einschl. durchlaufende Gelder)					
F44	nachrichtlich: Ausgleich Finanzhaushalt (F23 - F36)	- 28.212,94	- 26.100,00	- 27.100,00	- 27.100,00	- 27.100,00

Produkt - Nr.:	Produkt - Bezeichnung:
114200	Liegenschaften

<b>Ergebnishaushalt 114200 Liegenschaften:</b>						
Bezeichnung	Ergebnis Vorvorjahr 2017	Vorjahr 2018	Planjahr 2019	Planjahr 2020	Planjahr 2021	Planjahr 2022
E5	Privatrechtliche Leistungsentgelte	215,50	600,00	600,00	600,00	600,00
<b>E8</b>	<b>Summe der laufenden Erträge aus Verwaltungstätigkeit</b>	<b>215,50</b>	<b>600,00</b>	<b>600,00</b>	<b>600,00</b>	<b>600,00</b>
E10	Aufwendungen für Sach- und Dienstleistungen	41,62		50,00	50,00	50,00
E14	Sonstige laufende Aufwendungen	607,19	700,00	700,00	700,00	700,00
<b>E15</b>	<b>Summe der laufenden Aufwendungen aus Verwaltungstätigkeit</b>	<b>648,81</b>	<b>700,00</b>	<b>750,00</b>	<b>750,00</b>	<b>750,00</b>
<b>E16</b>	<b>Laufendes Ergebnis aus Verwaltungstätigkeit</b>	<b>- 433,31</b>	<b>- 100,00</b>	<b>- 150,00</b>	<b>- 150,00</b>	<b>- 150,00</b>
<b>E19</b>	<b>Saldo der Zins- und sonstigen Finanzerträge und -aufwendungen</b>					
<b>E20</b>	<b>Ordentliches Ergebnis</b>	<b>- 433,31</b>	<b>- 100,00</b>	<b>- 150,00</b>	<b>- 150,00</b>	<b>- 150,00</b>
<b>E21</b>	<b>Außerordentliches Ergebnis</b>					
<b>E22</b>	<b>Saldo aus internen Leistungsbeziehungen</b>					
<b>E23</b>	<b><u>Jahresergebnis (Jahresüberschuss / Jahresfehlbetrag)</u></b>	<b><u>- 433,31</u></b>	<b><u>- 100,00</u></b>	<b><u>- 150,00</u></b>	<b><u>- 150,00</u></b>	<b><u>- 150,00</u></b>

<b>Finanzhaushalt 114200 Liegenschaften:</b>						
Bezeichnung	Ergebnis Vorvorjahr 2017	Vorjahr 2018	Planjahr 2019	Planjahr 2020	Planjahr 2021	Planjahr 2022
F23 Saldo der ordentlichen und außerordentlichen Ein- und Auszahlungen	170,00	- 100,00	- 150,00	- 150,00	- 150,00	- 150,00
F27 Summe der Einzahlungen aus Investitionstätigkeit						
F32 Summe der Auszahlungen aus Investitionstätigkeit						
F33 Saldo der Ein- und Auszahlungen aus Investitionstätigkeit						
<b>F34 <u>Finanzmittelüberschuss /-fehlbetrag</u></b>	<b><u>170,00</u></b>	<b><u>- 100,00</u></b>	<b><u>- 150,00</u></b>	<b><u>- 150,00</u></b>	<b><u>- 150,00</u></b>	<b><u>- 150,00</u></b>
F37 Saldo der Ein- und Auszahlungen aus Investitionskrediten						
F38 Veränderung der liquiden Mittel (ohne durchlaufende Gelder)						
F39 Saldo der Ein- und Auszahlungen aus Krediten zur Liquiditätssicherung						
<b>F40 <u>Saldo der Ein- und Auszahlungen aus Finanzierungstätigkeit</u></b>						
F41 Saldo der durchlaufenden Gelder						
<b>F42 <u>Verwendung Finanzmittelüberschuss / Deckung Finanzmittelfehlbetrag</u></b>						
F43 Veränderung der liquiden Mittel (einschl. durchlaufende Gelder)						
F44 nachrichtlich: Ausgleich Finanzhaushalt (F23 - F36)	170,00	- 100,00	- 150,00	- 150,00	- 150,00	- 150,00

Produkt - Nr.:	Produkt - Bezeichnung:
114210	Verwaltungsgebäude Wöllstein, Bahnhofstr. 10

<b>Ergebnishaushalt 114210 Verwaltungsgebäude Wöllstein, Bahnhofstr. 10:</b>						
Bezeichnung	Ergebnis Vorvorjahr 2017	Vorjahr 2018	Planjahr 2019	Planjahr 2020	Planjahr 2021	Planjahr 2022
E2 Zuwendungen, allgemeine Umlagen und sonstige			7.600,00	7.600,00	7.600,00	7.600,00

<b>Ergebnishaushalt 114210 Verwaltungsgebäude Wöllstein, Bahnhofstr. 10:</b>						
<b>Bezeichnung</b>	<b>Ergebnis Vorvorjahr 2017</b>	<b>Vorjahr 2018</b>	<b>Planjahr 2019</b>	<b>Planjahr 2020</b>	<b>Planjahr 2021</b>	<b>Planjahr 2022</b>
<b>E8 Summe der laufenden Erträge aus Verwaltungstätigkeit</b>			<b>7.600,00</b>	<b>7.600,00</b>	<b>7.600,00</b>	<b>7.600,00</b>
E10 Aufwendungen für Sach- und Dienstleistungen	74.329,77	63.950,00	19.750,00	9.850,00	31.350,00	43.150,00
E11 Abschreibungen			29.470,00	28.940,00	28.060,00	27.040,00
E14 Sonstige laufende Aufwendungen	5.974,90	7.000,00	7.000,00	7.000,00	7.600,00	3.500,00
<b>E15 Summe der laufenden Aufwendungen aus Verwaltungstätigkeit</b>	<b>80.304,67</b>	<b>70.950,00</b>	<b>56.220,00</b>	<b>45.790,00</b>	<b>67.010,00</b>	<b>73.690,00</b>
<b>E16 Laufendes Ergebnis aus Verwaltungstätigkeit</b>	<b>- 80.304,67</b>	<b>- 70.950,00</b>	<b>- 48.620,00</b>	<b>- 38.190,00</b>	<b>- 59.410,00</b>	<b>- 66.090,00</b>
<b>E19 Saldo der Zins- und sonstigen Finanzerträge und -aufwendungen</b>						
<b>E20 Ordentliches Ergebnis</b>	<b>- 80.304,67</b>	<b>- 70.950,00</b>	<b>- 48.620,00</b>	<b>- 38.190,00</b>	<b>- 59.410,00</b>	<b>- 66.090,00</b>
<b>E21 Außerordentliches Ergebnis</b>						
<b>E22 Saldo aus internen Leistungsbeziehungen</b>	<b>- 19.308,25</b>	<b>- 7.500,00</b>	<b>- 4.000,00</b>	<b>- 2.000,00</b>	<b>- 4.000,00</b>	<b>- 8.000,00</b>
<b><u>E23 Jahresergebnis (Jahresüberschuss / Jahresfehlbetrag)</u></b>	<b><u>- 99.612,92</u></b>	<b><u>- 78.450,00</u></b>	<b><u>- 52.620,00</u></b>	<b><u>- 40.190,00</u></b>	<b><u>- 63.410,00</u></b>	<b><u>- 74.090,00</u></b>

<b>Finanzhaushalt 114210 Verwaltungsgebäude Wöllstein, Bahnhofstr. 10:</b>						
<b>Bezeichnung</b>	<b>Ergebnis Vorvorjahr 2017</b>	<b>Vorjahr 2018</b>	<b>Planjahr 2019</b>	<b>Planjahr 2020</b>	<b>Planjahr 2021</b>	<b>Planjahr 2022</b>
<b>F23 Saldo der ordentlichen und außerordentlichen Ein- und Auszahlungen</b>	<b>- 99.146,58</b>	<b>- 78.450,00</b>	<b>- 30.750,00</b>	<b>- 18.850,00</b>	<b>- 42.950,00</b>	<b>- 54.650,00</b>
F24 Einzahlungen aus Investitionszuwendungen				700.000,00	650.000,00	650.000,00
<b>F27 Summe der Einzahlungen aus Investitionstätigkeit</b>				<b>700.000,00</b>	<b>650.000,00</b>	<b>650.000,00</b>
F29 Auszahlungen für Sachanlagen	72.222,80	262.000,00	1.162.000,00	2.552.000,00	12.000,00	12.000,00
<b>F32 Summe der Auszahlungen aus Investitionstätigkeit</b>	<b>72.222,80</b>	<b>262.000,00</b>	<b>1.162.000,00</b>	<b>2.552.000,00</b>	<b>12.000,00</b>	<b>12.000,00</b>
<b>F33 Saldo der Ein- und Auszahlungen aus Investitionstätigkeit</b>	<b>- 72.222,80</b>	<b>- 262.000,00</b>	<b>- 1.162.000,00</b>	<b>- 1.852.000,00</b>	<b>638.000,00</b>	<b>638.000,00</b>
<b><u>F34 Finanzmittelüberschuss /-fehlbetrag</u></b>	<b><u>- 171.369,38</u></b>	<b><u>- 340.450,00</u></b>	<b><u>- 1.192.750,00</u></b>	<b><u>- 1.870.850,00</u></b>	<b><u>595.050,00</u></b>	<b><u>583.350,00</u></b>
<b>F37 Saldo der Ein- und Auszahlungen aus Investitionskrediten</b>						
F38 Veränderung der liquiden Mittel (ohne durchlaufende Gelder)						

<b>Finanzhaushalt 114210 Verwaltungsgebäude Wöllstein, Bahnhofstr. 10:</b>						
<b>Bezeichnung</b>	<b>Ergebnis Vorvorjahr 2017</b>	<b>Vorjahr 2018</b>	<b>Planjahr 2019</b>	<b>Planjahr 2020</b>	<b>Planjahr 2021</b>	<b>Planjahr 2022</b>
F39 Saldo der Ein- und Auszahlungen aus Krediten zur Liquiditätssicherung						
<b>F40 <u>Saldo der Ein- und Auszahlungen aus Finanzierungstätigkeit</u></b>						
F41 Saldo der durchlaufenden Gelder						
<b>F42 <u>Verwendung Finanzmittelüberschuss / Deckung Finanzmittelfehlbetrag</u></b>						
F43 Veränderung der liquiden Mittel (einschl. durchlaufende Gelder)						
F44 nachrichtlich: Ausgleich Finanzhaushalt (F23 - F36)	- 99.146,58	- 78.450,00	- 30.750,00	- 18.850,00	- 42.950,00	- 54.650,00

<b>Maßnahmen 114210 Verwaltungsgebäude Wöllstein, Bahnhofstr. 10:</b>										
<b>103 Büroausstattung</b>										
<b>Ein- und Auszahlungsarten</b>	<b>Ergebnis Vorvorjahr 2017</b>	<b>Vorjahr 2018</b>	<b>Planjahr 2019</b>	<b>Planjahr 2020</b>	<b>Planjahr 2021</b>	<b>Planjahr 2022</b>	<b>Planjahre nach 2022</b>	<b>bis einschl. Vorjahr bereitgestellt</b>	<b>Gesamt-ein-/auszahlungen</b>	<b>davon bereits geleistet (09.11.2018)</b>
Auszahlungen für bewegl. Sachen des Anlagevermögens oberhalb Wertgrenze (410 €)	28.111,57	10.000	60.000	10.000	10.000	10.000		125.000,00		61.059,24
Auszahlungen für bewegl. Sachen des Anlagevermögens unterhalb Wertgrenze (410 €)		2.000	2.000	2.000	2.000	2.000		10.000,00		7.612,33
<b>Summe Auszahlungsarten</b>	<b>28.111,57</b>	<b>12.000</b>	<b>62.000</b>	<b>12.000</b>	<b>12.000</b>	<b>12.000</b>		<b>135.000,00</b>		<b>68.671,57</b>
<b>Saldo Ein- und Auszahlungsarten</b>	<b>- 28.111,57</b>	<b>- 12.000</b>	<b>- 62.000</b>	<b>- 12.000</b>	<b>- 12.000</b>	<b>- 12.000</b>		<b>- 135.000,00</b>		<b>- 68.671,57</b>
<b>2001 Generalsanierung des Verwaltungsgebäudes</b>										
<b>Ein- und Auszahlungsarten</b>	<b>Ergebnis Vorvorjahr 2017</b>	<b>Vorjahr 2018</b>	<b>Planjahr 2019</b>	<b>Planjahr 2020</b>	<b>Planjahr 2021</b>	<b>Planjahr 2022</b>	<b>Planjahre nach 2022</b>	<b>bis einschl. Vorjahr bereitgestellt</b>	<b>Gesamt-ein-/auszahlungen</b>	<b>davon bereits geleistet (09.11.2018)</b>
Auszahlungen für Baumaßnahmen	33.656,95	250.000	1.100.000	2.540.000				830.240,97 *		127.889,47
<b>Summe Auszahlungsarten</b>	<b>33.656,95</b>	<b>250.000</b>	<b>1.100.000</b>	<b>2.540.000</b>				<b>830.240,97</b>		<b>127.889,47</b>
Investitionszuwendungen vom Land				700.000	650.000	650.000				
<b>Summe Einzahlungsarten</b>				<b>700.000</b>	<b>650.000</b>	<b>650.000</b>				
<b>Saldo Ein- und Auszahlungsarten</b>	<b>- 33.656,95</b>	<b>- 250.000</b>	<b>- 1.100.000</b>	<b>- 1.840.000</b>	<b>650.000</b>	<b>650.000</b>		<b>- 830.240,97</b>		<b>- 127.889,47</b>



Maßnahmen 114210 Verwaltungsgebäude Wöllstein, Bahnhofstr. 10:										
11405 Maschinen und techn. Anlagen										
Ein- und Auszahlungsarten	Ergebnis Vorvorjahr 2017	Vorjahr 2018	Planjahr 2019	Planjahr 2020	Planjahr 2021	Planjahr 2022	Planjahre nach 2022	bis einschl. Vorjahr bereitgestellt	Gesamt-ein-/auszahlungen	davon bereits geleistet (09.11.2018)
Auszahlungen für Fahrzeuge, Maschinen und technische Anlagen	533,79									533,79
Auszahlungen für bewegl. Sachen des Anlagevermögens oberhalb Wertgrenze (410 €)	578,99							2.500,00		3.819,64
<b>Summe Auszahlungsarten</b>	<b>1.112,78</b>							<b>2.500,00</b>		<b>4.353,43</b>
<b>Saldo Ein- und Auszahlungsarten</b>	<b>- 1.112,78</b>							<b>- 2.500,00</b>		<b>- 4.353,43</b>
91003 Sonstige Betriebs- und Geschäftsausstattung										
Ein- und Auszahlungsarten	Ergebnis Vorvorjahr 2017	Vorjahr 2018	Planjahr 2019	Planjahr 2020	Planjahr 2021	Planjahr 2022	Planjahre nach 2022	bis einschl. Vorjahr bereitgestellt	Gesamt-ein-/auszahlungen	davon bereits geleistet (09.11.2018)
Auszahlungen für bewegl. Sachen des Anlagevermögens oberhalb Wertgrenze (410 €)	9.341,50									43.207,78
<b>Summe Auszahlungsarten</b>	<b>9.341,50</b>									<b>43.207,78</b>
<b>Saldo Ein- und Auszahlungsarten</b>	<b>- 9.341,50</b>									<b>- 43.207,78</b>

\* Auszahlungen bereinigt um Erneutveranschlagungen

<b>Produkt - Nr.:</b>	<b>Produkt - Bezeichnung:</b>
114211	Verwaltungsgebäude Gau-Bickelheim, St. Floriansweg 8

Ergebnishaushalt 114211 Verwaltungsgebäude Gau-Bickelheim, St. Floriansweg 8:						
Bezeichnung	Ergebnis Vorvorjahr 2017	Vorjahr 2018	Planjahr 2019	Planjahr 2020	Planjahr 2021	Planjahr 2022
<b>E8 Summe der laufenden Erträge aus Verwaltungstätigkeit</b>						
E10 Aufwendungen für Sach- und Dienstleistungen			9.300,00	11.700,00	3.400,00	
E14 Sonstige laufende Aufwendungen			83.700,00	111.600,00	27.900,00	
<b>E15 Summe der laufenden Aufwendungen aus Verwaltungstätigkeit</b>			<b>93.000,00</b>	<b>123.300,00</b>	<b>31.300,00</b>	

<b>Ergebnishaushalt 114211 Verwaltungsgebäude Gau-Bickelheim, St. Floriansweg 8:</b>						
<b>Bezeichnung</b>	<b>Ergebnis Vorvorjahr 2017</b>	<b>Vorjahr 2018</b>	<b>Planjahr 2019</b>	<b>Planjahr 2020</b>	<b>Planjahr 2021</b>	<b>Planjahr 2022</b>
<b>E16</b>	<b>Laufendes Ergebnis aus Verwaltungstätigkeit</b>		- 93.000,00	- 123.300,00	- 31.300,00	
<b>E19</b>	<b>Saldo der Zins- und sonstigen Finanzerträge und -aufwendungen</b>					
<b>E20</b>	<b>Ordentliches Ergebnis</b>		- 93.000,00	- 123.300,00	- 31.300,00	
<b>E21</b>	<b>Außerordentliches Ergebnis</b>					
<b>E22</b>	<b>Saldo aus internen Leistungsbeziehungen</b>					
<b><u>E23</u></b>	<b><u>Jahresergebnis (Jahresüberschuss / Jahresfehlbetrag)</u></b>		<b><u>- 93.000,00</u></b>	<b><u>- 123.300,00</u></b>	<b><u>- 31.300,00</u></b>	

<b>Finanzhaushalt 114211 Verwaltungsgebäude Gau-Bickelheim, St. Floriansweg 8:</b>						
<b>Bezeichnung</b>	<b>Ergebnis Vorvorjahr 2017</b>	<b>Vorjahr 2018</b>	<b>Planjahr 2019</b>	<b>Planjahr 2020</b>	<b>Planjahr 2021</b>	<b>Planjahr 2022</b>
<b>F23</b>	<b>Saldo der ordentlichen und außerordentlichen Ein- und Auszahlungen</b>		- 93.000,00	- 123.300,00	- 31.300,00	
<b>F27</b>	<b>Summe der Einzahlungen aus Investitionstätigkeit</b>					
<b>F32</b>	<b>Summe der Auszahlungen aus Investitionstätigkeit</b>					
<b>F33</b>	<b>Saldo der Ein- und Auszahlungen aus Investitionstätigkeit</b>					
<b><u>F34</u></b>	<b><u>Finanzmittelüberschuss /-fehlbetrag</u></b>		<b><u>- 93.000,00</u></b>	<b><u>- 123.300,00</u></b>	<b><u>- 31.300,00</u></b>	
<b>F37</b>	<b>Saldo der Ein- und Auszahlungen aus Investitionskrediten</b>					
<b>F38</b>	<b>Veränderung der liquiden Mittel (ohne durchlaufende Gelder)</b>					
<b>F39</b>	<b>Saldo der Ein- und Auszahlungen aus Krediten zur Liquiditätssicherung</b>					
<b><u>F40</u></b>	<b><u>Saldo der Ein- und Auszahlungen aus Finanzierungstätigkeit</u></b>					
<b>F41</b>	<b>Saldo der durchlaufenden Gelder</b>					
<b><u>F42</u></b>	<b><u>Verwendung Finanzmittelüberschuss / Deckung Finanzmittelfehlbetrag</u></b>					
<b>F43</b>	<b>Veränderung der liquiden Mittel (einschl. durchlaufende Gelder)</b>					
<b>F44</b>	<b>nachrichtlich: Ausgleich Finanzhaushalt (F23 - F36)</b>		- 93.000,00	- 123.300,00	- 31.300,00	

**Finanzhaushalt 114211 Verwaltungsgebäude Gau-Bickelheim, St. Floriansweg 8:**

Bezeichnung	Ergebnis Vorvorjahr 2017	Vorjahr 2018	Planjahr 2019	Planjahr 2020	Planjahr 2021	Planjahr 2022
-------------	-----------------------------	--------------	---------------	---------------	---------------	---------------

<b>Produkt - Nr.:</b>	<b>Produkt - Bezeichnung:</b>
114300	Bauhof

**Ergebnishaushalt 114300 Bauhof:**

Bezeichnung	Ergebnis Vorvorjahr 2017	Vorjahr 2018	Planjahr 2019	Planjahr 2020	Planjahr 2021	Planjahr 2022
E2 Zuwendungen, allgemeine Umlagen und sonstige			270,00	270,00	270,00	270,00
E6 Kostenerstattungen und Kostenumlagen	59.910,77	85.700,00	59.000,00	59.000,00	59.000,00	59.000,00
E7 Sonstige laufende Erträge	849,00					
<b>E8 Summe der laufenden Erträge aus Verwaltungstätigkeit</b>	<b>60.759,77</b>	<b>85.700,00</b>	<b>59.270,00</b>	<b>59.270,00</b>	<b>59.270,00</b>	<b>59.270,00</b>
E9 Personal- und Versorgungsaufwendungen	133.509,98	149.560,00	219.540,00	221.720,00	225.900,00	230.390,00
E10 Aufwendungen für Sach- und Dienstleistungen	20.603,16	29.000,00	25.300,00	25.600,00	25.600,00	25.600,00
E11 Abschreibungen			8.310,00	6.580,00	4.840,00	4.620,00
E14 Sonstige laufende Aufwendungen	6.800,46	5.690,00	7.800,00	7.200,00	7.800,00	7.200,00
<b>E15 Summe der laufenden Aufwendungen aus Verwaltungstätigkeit</b>	<b>160.913,60</b>	<b>184.250,00</b>	<b>260.950,00</b>	<b>261.100,00</b>	<b>264.140,00</b>	<b>267.810,00</b>
<b>E16 Laufendes Ergebnis aus Verwaltungstätigkeit</b>	<b>- 100.153,83</b>	<b>- 98.550,00</b>	<b>- 201.680,00</b>	<b>- 201.830,00</b>	<b>- 204.870,00</b>	<b>- 208.540,00</b>
<b>E19 Saldo der Zins- und sonstigen Finanzerträge und -aufwendungen</b>						
<b>E20 Ordentliches Ergebnis</b>	<b>- 100.153,83</b>	<b>- 98.550,00</b>	<b>- 201.680,00</b>	<b>- 201.830,00</b>	<b>- 204.870,00</b>	<b>- 208.540,00</b>
<b>E21 Außerordentliches Ergebnis</b>						
<b>E22 Saldo aus internen Leistungsbeziehungen</b>	<b>111.096,80</b>	<b>89.000,00</b>	<b>92.000,00</b>	<b>90.000,00</b>	<b>92.000,00</b>	<b>96.000,00</b>
<b><u>E23 Jahresergebnis (Jahresüberschuss / Jahresfehlbetrag)</u></b>	<b><u>10.942,97</u></b>	<b><u>- 9.550,00</u></b>	<b><u>- 109.680,00</u></b>	<b><u>- 111.830,00</u></b>	<b><u>- 112.870,00</u></b>	<b><u>- 112.540,00</u></b>

<b>Finanzhaushalt 114300 Bauhof:</b>						
<b>Bezeichnung</b>	<b>Ergebnis Vorvorjahr 2017</b>	<b>Vorjahr 2018</b>	<b>Planjahr 2019</b>	<b>Planjahr 2020</b>	<b>Planjahr 2021</b>	<b>Planjahr 2022</b>
<b>F23 Saldo der ordentlichen und außerordentlichen Ein- und Auszahlungen</b>	<b>11.535,59</b>	<b>- 9.550,00</b>	<b>- 101.640,00</b>	<b>- 105.520,00</b>	<b>- 108.300,00</b>	<b>- 108.190,00</b>
F26 Sonstige Investitionseinzahlungen	1,00					
<b>F27 Summe der Einzahlungen aus Investitionstätigkeit</b>	<b>1,00</b>					
F29 Auszahlungen für Sachanlagen	26.619,27	36.000,00	3.000,00	3.000,00	3.000,00	3.000,00
<b>F32 Summe der Auszahlungen aus Investitionstätigkeit</b>	<b>26.619,27</b>	<b>36.000,00</b>	<b>3.000,00</b>	<b>3.000,00</b>	<b>3.000,00</b>	<b>3.000,00</b>
<b>F33 Saldo der Ein- und Auszahlungen aus Investitionstätigkeit</b>	<b>- 26.618,27</b>	<b>- 36.000,00</b>	<b>- 3.000,00</b>	<b>- 3.000,00</b>	<b>- 3.000,00</b>	<b>- 3.000,00</b>
<b>F34 Finanzmittelüberschuss /-fehlbetrag</b>	<b>- 15.082,68</b>	<b>- 45.550,00</b>	<b>- 104.640,00</b>	<b>- 108.520,00</b>	<b>- 111.300,00</b>	<b>- 111.190,00</b>
<b>F37 Saldo der Ein- und Auszahlungen aus Investitionskrediten</b>						
F38 Veränderung der liquiden Mittel (ohne durchlaufende Gelder)						
F39 Saldo der Ein- und Auszahlungen aus Krediten zur Liquiditätssicherung						
<b>F40 Saldo der Ein- und Auszahlungen aus Finanzierungstätigkeit</b>						
<b>F41 Saldo der durchlaufenden Gelder</b>						
<b>F42 Verwendung Finanzmittelüberschuss / Deckung Finanzmittelfehlbetrag</b>						
<b>F43 Veränderung der liquiden Mittel (einschl. durchlaufende Gelder)</b>						
F44 nachrichtlich: Ausgleich Finanzhaushalt (F23 - F36)	11.535,59	- 9.550,00	- 101.640,00	- 105.520,00	- 108.300,00	- 108.190,00

<b>Maßnahmen 114300 Bauhof:</b>										
<b>106 Werkzeuge, Geräte und Maschinen</b>										
<b>Ein- und Auszahlungsarten</b>	<b>Ergebnis Vorvorjahr 2017</b>	<b>Vorjahr 2018</b>	<b>Planjahr 2019</b>	<b>Planjahr 2020</b>	<b>Planjahr 2021</b>	<b>Planjahr 2022</b>	<b>Planjahre nach 2022</b>	<b>bis einschl. Vorjahr bereitgestellt</b>	<b>Gesamt-ein-/auszahlungen</b>	<b>davon bereits geleistet (09.11.2018)</b>
Auszahlungen für bewegl. Sachen des Anlagevermögens unterhalb Wertgrenze (410 €)		1.000	1.000	1.000	1.000	1.000		5.500,00		1.943,72
<b>Summe Auszahlungsarten</b>		<b>1.000</b>	<b>1.000</b>	<b>1.000</b>	<b>1.000</b>	<b>1.000</b>		<b>5.500,00</b>		<b>1.943,72</b>

<b>Maßnahmen 114300 Bauhof:</b>										
<b>106 Werkzeuge, Geräte und Maschinen</b>										
Ein- und Auszahlungsarten	Ergebnis Vorvorjahr 2017	Vorjahr 2018	Planjahr 2019	Planjahr 2020	Planjahr 2021	Planjahr 2022	Planjahre nach 2022	bis einschl. Vorjahr bereitgestellt	Gesamt-ein-/auszahlungen	davon bereits geleistet (09.11.2018)
Saldo Ein- und Auszahlungsarten		- 1.000	- 1.000	- 1.000	- 1.000	- 1.000		- 5.500,00		- 1.943,72
<b>11401 Fahrzeuganschaffung und Ergänzung</b>										
Ein- und Auszahlungsarten	Ergebnis Vorvorjahr 2017	Vorjahr 2018	Planjahr 2019	Planjahr 2020	Planjahr 2021	Planjahr 2022	Planjahre nach 2022	bis einschl. Vorjahr bereitgestellt	Gesamt-ein-/auszahlungen	davon bereits geleistet (09.11.2018)
Auszahlungen für Fahrzeuge, Maschinen und technische Anlagen	25.596,07	25.000						251.000,00		93.147,80
<b>Summe Auszahlungsarten</b>	<b>25.596,07</b>	<b>25.000</b>						<b>251.000,00</b>		<b>93.147,80</b>
Einnahmen aus Veräußerung von Fahrzeugen, technischen Anlagen oberhalb Wertgränze 410 €	1,00									1,00
<b>Summe Einzahlungsarten</b>	<b>1,00</b>									<b>1,00</b>
Saldo Ein- und Auszahlungsarten	- 25.595,07	- 25.000						- 251.000,00		- 93.146,80
<b>11405 Maschinen und techn. Anlagen</b>										
Ein- und Auszahlungsarten	Ergebnis Vorvorjahr 2017	Vorjahr 2018	Planjahr 2019	Planjahr 2020	Planjahr 2021	Planjahr 2022	Planjahre nach 2022	bis einschl. Vorjahr bereitgestellt	Gesamt-ein-/auszahlungen	davon bereits geleistet (09.11.2018)
Auszahlungen für Fahrzeuge, Maschinen und technische Anlagen	1.023,20	10.000	2.000	2.000	2.000	2.000		24.000,00		9.587,46
<b>Summe Auszahlungsarten</b>	<b>1.023,20</b>	<b>10.000</b>	<b>2.000</b>	<b>2.000</b>	<b>2.000</b>	<b>2.000</b>		<b>24.000,00</b>		<b>9.587,46</b>
Saldo Ein- und Auszahlungsarten	- 1.023,20	- 10.000	- 2.000	- 2.000	- 2.000	- 2.000		- 24.000,00		- 9.587,46

<b>Produkt - Nr.:</b>	<b>Produkt - Bezeichnung:</b>
114400	Technikunterstütze Informationsverarbeitung

<b>Ergebnishaushalt 114400 Technikunterstütze Informationsverarbeitung:</b>						
Bezeichnung	Ergebnis Vorvorjahr 2017	Vorjahr 2018	Planjahr 2019	Planjahr 2020	Planjahr 2021	Planjahr 2022
E2 Zuwendungen, allgemeine Umlagen und sonstige			260,00	260,00	180,00	150,00

<b>Ergebnishaushalt 114400 Technikunterstütze Informationsverarbeitung:</b>						
<b>Bezeichnung</b>	<b>Ergebnis Vorvorjahr 2017</b>	<b>Vorjahr 2018</b>	<b>Planjahr 2019</b>	<b>Planjahr 2020</b>	<b>Planjahr 2021</b>	<b>Planjahr 2022</b>
E6 Kostenerstattungen und Kostenumlagen	34,98					
<b>E8 Summe der laufenden Erträge aus Verwaltungstätigkeit</b>	<b>34,98</b>		<b>260,00</b>	<b>260,00</b>	<b>180,00</b>	<b>150,00</b>
E9 Personal- und Versorgungsaufwendungen	36.243,91	116.370,00	108.560,00	109.640,00	111.710,00	113.930,00
E10 Aufwendungen für Sach- und Dienstleistungen	3.713,44	3.000,00	10.000,00	6.500,00	6.500,00	6.500,00
E11 Abschreibungen			6.950,00	4.710,00	2.820,00	2.120,00
E14 Sonstige laufende Aufwendungen	59.987,77	67.000,00	69.300,00	69.300,00	69.300,00	69.300,00
<b>E15 Summe der laufenden Aufwendungen aus Verwaltungstätigkeit</b>	<b>99.945,12</b>	<b>186.370,00</b>	<b>194.810,00</b>	<b>190.150,00</b>	<b>190.330,00</b>	<b>191.850,00</b>
<b>E16 Laufendes Ergebnis aus Verwaltungstätigkeit</b>	<b>- 99.910,14</b>	<b>- 186.370,00</b>	<b>- 194.550,00</b>	<b>- 189.890,00</b>	<b>- 190.150,00</b>	<b>- 191.700,00</b>
<b>E19 Saldo der Zins- und sonstigen Finanzerträge und -aufwendungen</b>						
<b>E20 Ordentliches Ergebnis</b>	<b>- 99.910,14</b>	<b>- 186.370,00</b>	<b>- 194.550,00</b>	<b>- 189.890,00</b>	<b>- 190.150,00</b>	<b>- 191.700,00</b>
<b>E21 Außerordentliches Ergebnis</b>						
<b>E22 Saldo aus internen Leistungsbeziehungen</b>						
<b><u>E23 Jahresergebnis (Jahresüberschuss / Jahresfehlbetrag)</u></b>	<b><u>- 99.910,14</u></b>	<b><u>- 186.370,00</u></b>	<b><u>- 194.550,00</u></b>	<b><u>- 189.890,00</u></b>	<b><u>- 190.150,00</u></b>	<b><u>- 191.700,00</u></b>

<b>Finanzhaushalt 114400 Technikunterstütze Informationsverarbeitung:</b>						
<b>Bezeichnung</b>	<b>Ergebnis Vorvorjahr 2017</b>	<b>Vorjahr 2018</b>	<b>Planjahr 2019</b>	<b>Planjahr 2020</b>	<b>Planjahr 2021</b>	<b>Planjahr 2022</b>
<b>F23 Saldo der ordentlichen und außerordentlichen Ein- und Auszahlungen</b>	<b>- 99.987,82</b>	<b>- 186.370,00</b>	<b>- 187.860,00</b>	<b>- 185.440,00</b>	<b>- 187.510,00</b>	<b>- 189.730,00</b>
<b>F27 Summe der Einzahlungen aus Investitionstätigkeit</b>						
F28 Auszahlungen für immaterielle Vermögensgegenstände	3.823,04	8.000,00	18.000,00	6.000,00	6.000,00	6.000,00
F29 Auszahlungen für Sachanlagen	15.202,47	24.000,00	25.000,00	15.000,00	15.000,00	15.000,00
<b>F32 Summe der Auszahlungen aus Investitionstätigkeit</b>	<b>19.025,51</b>	<b>32.000,00</b>	<b>43.000,00</b>	<b>21.000,00</b>	<b>21.000,00</b>	<b>21.000,00</b>
<b>F33 Saldo der Ein- und Auszahlungen aus Investitionstätigkeit</b>	<b>- 19.025,51</b>	<b>- 32.000,00</b>	<b>- 43.000,00</b>	<b>- 21.000,00</b>	<b>- 21.000,00</b>	<b>- 21.000,00</b>
<b><u>F34 Finanzmittelüberschuss /-fehlbetrag</u></b>	<b><u>- 119.013,33</u></b>	<b><u>- 218.370,00</u></b>	<b><u>- 230.860,00</u></b>	<b><u>- 206.440,00</u></b>	<b><u>- 208.510,00</u></b>	<b><u>- 210.730,00</u></b>
<b>F37 Saldo der Ein- und Auszahlungen aus Investitionskrediten</b>						

<b>Finanzhaushalt 114400 Technikunterstütze Informationsverarbeitung:</b>						
<b>Bezeichnung</b>	<b>Ergebnis Vorvorjahr 2017</b>	<b>Vorjahr 2018</b>	<b>Planjahr 2019</b>	<b>Planjahr 2020</b>	<b>Planjahr 2021</b>	<b>Planjahr 2022</b>
F38 Veränderung der liquiden Mittel (ohne durchlaufende Gelder)						
F39 Saldo der Ein- und Auszahlungen aus Krediten zur Liquiditätssicherung						
<b>F40 <u>Saldo der Ein- und Auszahlungen aus Finanzierungstätigkeit</u></b>						
<b>F41 <u>Saldo der durchlaufenden Gelder</u></b>						
<b>F42 <u>Verwendung Finanzmittelüberschuss / Deckung Finanzmittelfehlbetrag</u></b>						
<b>F43 <u>Veränderung der liquiden Mittel (einschl. durchlaufende Gelder)</u></b>						
F44 nachrichtlich: Ausgleich Finanzhaushalt (F23 - F36)	- 99.987,82	- 186.370,00	- 187.860,00	- 185.440,00	- 187.510,00	- 189.730,00

<b>Maßnahmen 114400 Technikunterstütze Informationsverarbeitung:</b>										
<b>104 EDV - Geräteausstattung</b>										
<b>Ein- und Auszahlungsarten</b>	<b>Ergebnis Vorvorjahr 2017</b>	<b>Vorjahr 2018</b>	<b>Planjahr 2019</b>	<b>Planjahr 2020</b>	<b>Planjahr 2021</b>	<b>Planjahr 2022</b>	<b>Planjahre nach 2022</b>	<b>bis einschl. Vorjahr bereitgestellt</b>	<b>Gesamt-ein-/auszahlungen</b>	<b>davon bereits geleistet (09.11.2018)</b>
Auszahlungen für bewegl. Sachen des Anlagevermögens oberhalb Wertgrenze (410 €)	13.883,24	20.000	25.000	15.000	15.000	15.000		94.500,00		137.874,55
Auszahlungen für bewegl. Sachen des Anlagevermögens unterhalb Wertgrenze (410 €)	1.319,23	4.000						19.000,00		12.335,90
<b>Summe Auszahlungsarten</b>	<b>15.202,47</b>	<b>24.000</b>	<b>25.000</b>	<b>15.000</b>	<b>15.000</b>	<b>15.000</b>		<b>113.500,00</b>		<b>150.210,45</b>
<b>Saldo Ein- und Auszahlungsarten</b>	<b>- 15.202,47</b>	<b>- 24.000</b>	<b>- 25.000</b>	<b>- 15.000</b>	<b>- 15.000</b>	<b>- 15.000</b>		<b>- 113.500,00</b>		<b>- 150.210,45</b>
<b>11403 Software / Lizenzen</b>										
<b>Ein- und Auszahlungsarten</b>	<b>Ergebnis Vorvorjahr 2017</b>	<b>Vorjahr 2018</b>	<b>Planjahr 2019</b>	<b>Planjahr 2020</b>	<b>Planjahr 2021</b>	<b>Planjahr 2022</b>	<b>Planjahre nach 2022</b>	<b>bis einschl. Vorjahr bereitgestellt</b>	<b>Gesamt-ein-/auszahlungen</b>	<b>davon bereits geleistet (09.11.2018)</b>
Auszahlungen für Konzessionen, Lizenzen und anderse Schutzrechte	3.823,04	8.000	18.000	6.000	6.000	6.000		67.000,00		45.547,59
<b>Summe Auszahlungsarten</b>	<b>3.823,04</b>	<b>8.000</b>	<b>18.000</b>	<b>6.000</b>	<b>6.000</b>	<b>6.000</b>		<b>67.000,00</b>		<b>45.547,59</b>
<b>Saldo Ein- und Auszahlungsarten</b>	<b>- 3.823,04</b>	<b>- 8.000</b>	<b>- 18.000</b>	<b>- 6.000</b>	<b>- 6.000</b>	<b>- 6.000</b>		<b>- 67.000,00</b>		<b>- 45.547,59</b>

<b>Produkt - Nr.:</b>	<b>Produkt - Bezeichnung:</b>
114500	Sonstige zentrale Dienste

<b>Ergebnishaushalt 114500 Sonstige zentrale Dienste:</b>						
Bezeichnung	Ergebnis Vorvorjahr 2017	Vorjahr 2018	Planjahr 2019	Planjahr 2020	Planjahr 2021	Planjahr 2022
E6 Kostenerstattungen und Kostenumlagen	279,60	200,00	200,00	200,00	200,00	200,00
<b>E8 Summe der laufenden Erträge aus Verwaltungstätigkeit</b>	<b>279,60</b>	<b>200,00</b>	<b>200,00</b>	<b>200,00</b>	<b>200,00</b>	<b>200,00</b>
E10 Aufwendungen für Sach- und Dienstleistungen	2.361,39	2.600,00	3.100,00	3.100,00	3.100,00	3.100,00
E11 Abschreibungen			750,00	480,00	290,00	230,00
E14 Sonstige laufende Aufwendungen	98.208,21	101.900,00	103.100,00	103.100,00	103.100,00	103.100,00
<b>E15 Summe der laufenden Aufwendungen aus Verwaltungstätigkeit</b>	<b>100.569,60</b>	<b>104.500,00</b>	<b>106.950,00</b>	<b>106.680,00</b>	<b>106.490,00</b>	<b>106.430,00</b>
<b>E16 Laufendes Ergebnis aus Verwaltungstätigkeit</b>	<b>- 100.290,00</b>	<b>- 104.300,00</b>	<b>- 106.750,00</b>	<b>- 106.480,00</b>	<b>- 106.290,00</b>	<b>- 106.230,00</b>
<b>E19 Saldo der Zins- und sonstigen Finanzerträge und -aufwendungen</b>						
<b>E20 Ordentliches Ergebnis</b>	<b>- 100.290,00</b>	<b>- 104.300,00</b>	<b>- 106.750,00</b>	<b>- 106.480,00</b>	<b>- 106.290,00</b>	<b>- 106.230,00</b>
<b>E21 Außerordentliches Ergebnis</b>						
<b>E22 Saldo aus internen Leistungsbeziehungen</b>						
<b><u>E23 Jahresergebnis (Jahresüberschuss / Jahresfehlbetrag)</u></b>	<b><u>- 100.290,00</u></b>	<b><u>- 104.300,00</u></b>	<b><u>- 106.750,00</u></b>	<b><u>- 106.480,00</u></b>	<b><u>- 106.290,00</u></b>	<b><u>- 106.230,00</u></b>

<b>Finanzhaushalt 114500 Sonstige zentrale Dienste:</b>						
Bezeichnung	Ergebnis Vorvorjahr 2017	Vorjahr 2018	Planjahr 2019	Planjahr 2020	Planjahr 2021	Planjahr 2022
<b>F23 Saldo der ordentlichen und außerordentlichen Ein- und Auszahlungen</b>	<b>- 102.916,14</b>	<b>- 104.300,00</b>	<b>- 106.000,00</b>	<b>- 106.000,00</b>	<b>- 106.000,00</b>	<b>- 106.000,00</b>
<b>F27 Summe der Einzahlungen aus Investitionstätigkeit</b>						
<b>F32 Summe der Auszahlungen aus Investitionstätigkeit</b>						
<b>F33 Saldo der Ein- und Auszahlungen aus Investitionstätigkeit</b>						
<b><u>F34 Finanzmittelüberschuss /-fehlbetrag</u></b>	<b><u>- 102.916,14</u></b>	<b><u>- 104.300,00</u></b>	<b><u>- 106.000,00</u></b>	<b><u>- 106.000,00</u></b>	<b><u>- 106.000,00</u></b>	<b><u>- 106.000,00</u></b>



<b>Finanzhaushalt 114500 Sonstige zentrale Dienste:</b>						
<b>Bezeichnung</b>	<b>Ergebnis Vorvorjahr 2017</b>	<b>Vorjahr 2018</b>	<b>Planjahr 2019</b>	<b>Planjahr 2020</b>	<b>Planjahr 2021</b>	<b>Planjahr 2022</b>
<b>F37</b> <b>Saldo der Ein- und Auszahlungen aus Investitionskrediten</b>						
F38 Veränderung der liquiden Mittel (ohne durchlaufende Gelder)						
F39 Saldo der Ein- und Auszahlungen aus Krediten zur Liquiditätssicherung						
<b>F40</b> <b><u>Saldo der Ein- und Auszahlungen aus Finanzierungstätigkeit</u></b>						
<b>F41</b> <b>Saldo der durchlaufenden Gelder</b>						
<b>F42</b> <b><u>Verwendung Finanzmittelüberschuss / Deckung Finanzmittelfehlbetrag</u></b>						
<b>F43</b> <b>Veränderung der liquiden Mittel (einschl. durchlaufende Gelder)</b>						
F44 nachrichtlich: Ausgleich Finanzhaushalt (F23 - F36)	- 102.916,14	- 104.300,00	- 106.000,00	- 106.000,00	- 106.000,00	- 106.000,00

<b>Produkt - Nr.:</b>	<b>Produkt - Bezeichnung:</b>
<b>114600</b>	<b>Versicherungen</b>

<b>Ergebnishaushalt 114600 Versicherungen:</b>						
<b>Bezeichnung</b>	<b>Ergebnis Vorvorjahr 2017</b>	<b>Vorjahr 2018</b>	<b>Planjahr 2019</b>	<b>Planjahr 2020</b>	<b>Planjahr 2021</b>	<b>Planjahr 2022</b>
E6 Kostenerstattungen und Kostenumlagen	8.687,00	8.700,00	9.000,00	9.000,00	9.000,00	9.000,00
<b>E8</b> <b>Summe der laufenden Erträge aus Verwaltungstätigkeit</b>	<b>8.687,00</b>	<b>8.700,00</b>	<b>9.000,00</b>	<b>9.000,00</b>	<b>9.000,00</b>	<b>9.000,00</b>
E14 Sonstige laufende Aufwendungen	111.773,93	113.900,00	118.400,00	119.400,00	119.900,00	120.400,00
<b>E15</b> <b>Summe der laufenden Aufwendungen aus Verwaltungstätigkeit</b>	<b>111.773,93</b>	<b>113.900,00</b>	<b>118.400,00</b>	<b>119.400,00</b>	<b>119.900,00</b>	<b>120.400,00</b>
<b>E16</b> <b>Laufendes Ergebnis aus Verwaltungstätigkeit</b>	<b>- 103.086,93</b>	<b>- 105.200,00</b>	<b>- 109.400,00</b>	<b>- 110.400,00</b>	<b>- 110.900,00</b>	<b>- 111.400,00</b>
<b>E19</b> <b>Saldo der Zins- und sonstigen Finanzerträge und -aufwendungen</b>						

<b>Ergebnishaushalt 114600 Versicherungen:</b>							
Bezeichnung	Ergebnis Vorvorjahr 2017	Vorjahr 2018	Planjahr 2019	Planjahr 2020	Planjahr 2021	Planjahr 2022	
E20	Ordentliches Ergebnis	- 103.086,93	- 105.200,00	- 109.400,00	- 110.400,00	- 110.900,00	- 111.400,00
E21	Außerordentliches Ergebnis						
E22	Saldo aus internen Leistungsbeziehungen						
<b>E23</b>	<b><u>Jahresergebnis (Jahresüberschuss / Jahresfehlbetrag)</u></b>	<b><u>- 103.086,93</u></b>	<b><u>- 105.200,00</u></b>	<b><u>- 109.400,00</u></b>	<b><u>- 110.400,00</u></b>	<b><u>- 110.900,00</u></b>	<b><u>- 111.400,00</u></b>

<b>Finanzhaushalt 114600 Versicherungen:</b>							
Bezeichnung	Ergebnis Vorvorjahr 2017	Vorjahr 2018	Planjahr 2019	Planjahr 2020	Planjahr 2021	Planjahr 2022	
F23	Saldo der ordentlichen und außerordentlichen Ein- und Auszahlungen	- 104.320,65	- 105.200,00	- 109.400,00	- 110.400,00	- 110.900,00	- 111.400,00
F27	Summe der Einzahlungen aus Investitionstätigkeit						
F32	Summe der Auszahlungen aus Investitionstätigkeit						
F33	Saldo der Ein- und Auszahlungen aus Investitionstätigkeit						
<b>F34</b>	<b><u>Finanzmittelüberschuss /-fehlbetrag</u></b>	<b><u>- 104.320,65</u></b>	<b><u>- 105.200,00</u></b>	<b><u>- 109.400,00</u></b>	<b><u>- 110.400,00</u></b>	<b><u>- 110.900,00</u></b>	<b><u>- 111.400,00</u></b>
F37	Saldo der Ein- und Auszahlungen aus Investitionskrediten						
F38	Veränderung der liquiden Mittel (ohne durchlaufende Gelder)						
F39	Saldo der Ein- und Auszahlungen aus Krediten zur Liquiditätssicherung						
<b>F40</b>	<b><u>Saldo der Ein- und Auszahlungen aus Finanzierungstätigkeit</u></b>						
F41	Saldo der durchlaufenden Gelder						
<b>F42</b>	<b><u>Verwendung Finanzmittelüberschuss / Deckung Finanzmittelfehlbetrag</u></b>						
F43	Veränderung der liquiden Mittel (einschl. durchlaufende Gelder)						
F44	nachrichtlich: Ausgleich Finanzhaushalt (F23 - F36)	- 104.320,65	- 105.200,00	- 109.400,00	- 110.400,00	- 110.900,00	- 111.400,00

<b>Produkt - Nr.:</b>	<b>Produkt - Bezeichnung:</b>
114700	Allgemeine Bauverwaltung

<b>Ergebnishaushalt 114700 Allgemeine Bauverwaltung:</b>						
Bezeichnung	Ergebnis Vorvorjahr 2017	Vorjahr 2018	Planjahr 2019	Planjahr 2020	Planjahr 2021	Planjahr 2022
E4 Öffentlich-rechtliche Leistungsentgelte	450,00	400,00	400,00	400,00	400,00	400,00
E6 Kostenerstattungen und Kostenumlagen	8.335,28	2.500,00	3.500,00	3.500,00	3.500,00	3.500,00
E7 Sonstige laufende Erträge	1.750,00		900,00	900,00	900,00	900,00
<b>E8 Summe der laufenden Erträge aus Verwaltungstätigkeit</b>	<b>10.535,28</b>	<b>2.900,00</b>	<b>4.800,00</b>	<b>4.800,00</b>	<b>4.800,00</b>	<b>4.800,00</b>
E9 Personal- und Versorgungsaufwendungen	250.201,30	283.860,00	372.610,00	376.300,00	383.410,00	391.040,00
E10 Aufwendungen für Sach- und Dienstleistungen	875,00					
E11 Abschreibungen			170,00	170,00	170,00	50,00
E14 Sonstige laufende Aufwendungen	2.281,72	3.100,00	4.400,00	4.400,00	4.400,00	4.400,00
<b>E15 Summe der laufenden Aufwendungen aus Verwaltungstätigkeit</b>	<b>253.358,02</b>	<b>286.960,00</b>	<b>377.180,00</b>	<b>380.870,00</b>	<b>387.980,00</b>	<b>395.490,00</b>
<b>E16 Laufendes Ergebnis aus Verwaltungstätigkeit</b>	<b>- 242.822,74</b>	<b>- 284.060,00</b>	<b>- 372.380,00</b>	<b>- 376.070,00</b>	<b>- 383.180,00</b>	<b>- 390.690,00</b>
E19 Saldo der Zins- und sonstigen Finanzerträge und -aufwendungen						
<b>E20 Ordentliches Ergebnis</b>	<b>- 242.822,74</b>	<b>- 284.060,00</b>	<b>- 372.380,00</b>	<b>- 376.070,00</b>	<b>- 383.180,00</b>	<b>- 390.690,00</b>
E21 Außerordentliches Ergebnis						
E22 Saldo aus internen Leistungsbeziehungen	- 625,22		- 600,00	- 600,00	- 600,00	- 600,00
<b>E23 <u>Jahresergebnis (Jahresüberschuss / Jahresfehlbetrag)</u></b>	<b><u>- 243.447,96</u></b>	<b><u>- 284.060,00</u></b>	<b><u>- 372.980,00</u></b>	<b><u>- 376.670,00</u></b>	<b><u>- 383.780,00</u></b>	<b><u>- 391.290,00</u></b>

<b>Finanzhaushalt 114700 Allgemeine Bauverwaltung:</b>						
Bezeichnung	Ergebnis Vorvorjahr 2017	Vorjahr 2018	Planjahr 2019	Planjahr 2020	Planjahr 2021	Planjahr 2022
F23 Saldo der ordentlichen und außerordentlichen Ein- und Auszahlungen	- 248.285,86	- 284.060,00	- 372.810,00	- 376.500,00	- 383.610,00	- 391.240,00
F27 Summe der Einzahlungen aus Investitionstätigkeit						

Finanzhaushalt 114700 Allgemeine Bauverwaltung:						
Bezeichnung	Ergebnis Vorvorjahr 2017	Vorjahr 2018	Planjahr 2019	Planjahr 2020	Planjahr 2021	Planjahr 2022
F32	Summe der Auszahlungen aus Investitionstätigkeit					
F33	Saldo der Ein- und Auszahlungen aus Investitionstätigkeit					
F34	<u>- 248.285,86</u>	<u>- 284.060,00</u>	<u>- 372.810,00</u>	<u>- 376.500,00</u>	<u>- 383.610,00</u>	<u>- 391.240,00</u>
F37	Saldo der Ein- und Auszahlungen aus Investitionskrediten					
F38	Veränderung der liquiden Mittel (ohne durchlaufende Gelder)					
F39	Saldo der Ein- und Auszahlungen aus Krediten zur Liquiditätssicherung					
F40	<u>Saldo der Ein- und Auszahlungen aus Finanzierungstätigkeit</u>					
F41	Saldo der durchlaufenden Gelder					
F42	<u>Verwendung Finanzmittelüberschuss / Deckung Finanzmittelfehlbetrag</u>					
F43	Veränderung der liquiden Mittel (einschl. durchlaufende Gelder)					
F44	- 248.285,86	- 284.060,00	- 372.810,00	- 376.500,00	- 383.610,00	- 391.240,00
	nachrichtlich: Ausgleich Finanzhaushalt (F23 - F36)					

Produkt - Nr.:	Produkt - Bezeichnung:
116100	Haushalt und Finanzen

Ergebnishaushalt 116100 Haushalt und Finanzen:						
Bezeichnung	Ergebnis Vorvorjahr 2017	Vorjahr 2018	Planjahr 2019	Planjahr 2020	Planjahr 2021	Planjahr 2022
E7	Sonstige laufende Erträge		176.000,00			
E8	<b>Summe der laufenden Erträge aus Verwaltungstätigkeit</b>		<b>176.000,00</b>			
E9	306.632,42	330.150,00	373.000,00	376.680,00	383.750,00	391.330,00
	Personal- und Versorgungsaufwendungen					

<b>Ergebnishaushalt 116100 Haushalt und Finanzen:</b>						
<b>Bezeichnung</b>	<b>Ergebnis Vorvorjahr 2017</b>	<b>Vorjahr 2018</b>	<b>Planjahr 2019</b>	<b>Planjahr 2020</b>	<b>Planjahr 2021</b>	<b>Planjahr 2022</b>
E10 Aufwendungen für Sach- und Dienstleistungen	1.335,60	6.000,00	3.000,00	1.000,00	1.000,00	1.000,00
E11 Abschreibungen		303.000,00				
E14 Sonstige laufende Aufwendungen	57.526,81	11.300,00	5.520,00	4.520,00	4.520,00	4.520,00
<b>E15 Summe der laufenden Aufwendungen aus Verwaltungstätigkeit</b>	<b>365.494,83</b>	<b>650.450,00</b>	<b>381.520,00</b>	<b>382.200,00</b>	<b>389.270,00</b>	<b>396.850,00</b>
<b>E16 Laufendes Ergebnis aus Verwaltungstätigkeit</b>	<b>- 365.494,83</b>	<b>- 474.450,00</b>	<b>- 381.520,00</b>	<b>- 382.200,00</b>	<b>- 389.270,00</b>	<b>- 396.850,00</b>
<b>E19 Saldo der Zins- und sonstigen Finanzerträge und -aufwendungen</b>						
<b>E20 Ordentliches Ergebnis</b>	<b>- 365.494,83</b>	<b>- 474.450,00</b>	<b>- 381.520,00</b>	<b>- 382.200,00</b>	<b>- 389.270,00</b>	<b>- 396.850,00</b>
<b>E21 Außerordentliches Ergebnis</b>						
<b>E22 Saldo aus internen Leistungsbeziehungen</b>		- 200,00				
<b><u>E23 Jahresergebnis (Jahresüberschuss / Jahresfehlbetrag)</u></b>	<b><u>- 365.494,83</u></b>	<b><u>- 474.650,00</u></b>	<b><u>- 381.520,00</u></b>	<b><u>- 382.200,00</u></b>	<b><u>- 389.270,00</u></b>	<b><u>- 396.850,00</u></b>

<b>Finanzhaushalt 116100 Haushalt und Finanzen:</b>						
<b>Bezeichnung</b>	<b>Ergebnis Vorvorjahr 2017</b>	<b>Vorjahr 2018</b>	<b>Planjahr 2019</b>	<b>Planjahr 2020</b>	<b>Planjahr 2021</b>	<b>Planjahr 2022</b>
<b>F23 Saldo der ordentlichen und außerordentlichen Ein- und Auszahlungen</b>	<b>- 364.587,95</b>	<b>- 347.650,00</b>	<b>- 381.520,00</b>	<b>- 382.200,00</b>	<b>- 389.270,00</b>	<b>- 396.850,00</b>
<b>F27 Summe der Einzahlungen aus Investitionstätigkeit</b>						
<b>F32 Summe der Auszahlungen aus Investitionstätigkeit</b>						
<b>F33 Saldo der Ein- und Auszahlungen aus Investitionstätigkeit</b>						
<b><u>F34 Finanzmittelüberschuss /-fehlbetrag</u></b>	<b><u>- 364.587,95</u></b>	<b><u>- 347.650,00</u></b>	<b><u>- 381.520,00</u></b>	<b><u>- 382.200,00</u></b>	<b><u>- 389.270,00</u></b>	<b><u>- 396.850,00</u></b>
<b>F37 Saldo der Ein- und Auszahlungen aus Investitionskrediten</b>						
F38 Veränderung der liquiden Mittel (ohne durchlaufende Gelder)						
F39 Saldo der Ein- und Auszahlungen aus Krediten zur Liquiditätssicherung						
<b><u>F40 Saldo der Ein- und Auszahlungen aus Finanzierungstätigkeit</u></b>						
<b>F41 Saldo der durchlaufenden Gelder</b>						

Finanzhaushalt 116100 Haushalt und Finanzen:						
Bezeichnung	Ergebnis Vorvorjahr 2017	Vorjahr 2018	Planjahr 2019	Planjahr 2020	Planjahr 2021	Planjahr 2022
<b>F42</b> <u>Verwendung Finanzmittelüberschuss / Deckung</u> <u>Finanzmittelfehlbetrag</u>						
<b>F43</b> Veränderung der liquiden Mittel (einschl. durchlaufende Gelder)						
F44 nachrichtlich: Ausgleich Finanzhaushalt (F23 - F36)	- 364.587,95	- 347.650,00	- 381.520,00	- 382.200,00	- 389.270,00	- 396.850,00

Produkt - Nr.:	Produkt - Bezeichnung:
116200	Zahlungsabwicklung/Kasse

Ergebnishaushalt 116200 Zahlungsabwicklung/Kasse:						
Bezeichnung	Ergebnis Vorvorjahr 2017	Vorjahr 2018	Planjahr 2019	Planjahr 2020	Planjahr 2021	Planjahr 2022
E4 Öffentlich-rechtliche Leistungsentgelte	32.504,47	32.500,00	33.000,00	33.000,00	33.000,00	33.000,00
E7 Sonstige laufende Erträge	46.170,97	30.000,00	30.000,00	30.000,00	30.000,00	30.000,00
<b>E8 Summe der laufenden Erträge aus Verwaltungstätigkeit</b>	<b>78.675,44</b>	<b>62.500,00</b>	<b>63.000,00</b>	<b>63.000,00</b>	<b>63.000,00</b>	<b>63.000,00</b>
E9 Personal- und Versorgungsaufwendungen	123.157,26	132.810,00	132.740,00	134.070,00	136.590,00	139.300,00
E11 Abschreibungen			70,00	70,00	10,00	
E14 Sonstige laufende Aufwendungen	11.915,61	11.050,00	4.000,00	4.000,00	4.000,00	4.000,00
<b>E15 Summe der laufenden Aufwendungen aus Verwaltungstätigkeit</b>	<b>135.072,87</b>	<b>143.860,00</b>	<b>136.810,00</b>	<b>138.140,00</b>	<b>140.600,00</b>	<b>143.300,00</b>
<b>E16 Laufendes Ergebnis aus Verwaltungstätigkeit</b>	<b>- 56.397,43</b>	<b>- 81.360,00</b>	<b>- 73.810,00</b>	<b>- 75.140,00</b>	<b>- 77.600,00</b>	<b>- 80.300,00</b>
<b>E19 Saldo der Zins- und sonstigen Finanzerträge und -aufwendungen</b>						
<b>E20 Ordentliches Ergebnis</b>	<b>- 56.397,43</b>	<b>- 81.360,00</b>	<b>- 73.810,00</b>	<b>- 75.140,00</b>	<b>- 77.600,00</b>	<b>- 80.300,00</b>
<b>E21 Außerordentliches Ergebnis</b>						
<b>E22 Saldo aus internen Leistungsbeziehungen</b>						
<b><u>E23 Jahresergebnis (Jahresüberschuss / Jahresfehlbetrag)</u></b>	<b><u>- 56.397,43</u></b>	<b><u>- 81.360,00</u></b>	<b><u>- 73.810,00</u></b>	<b><u>- 75.140,00</u></b>	<b><u>- 77.600,00</u></b>	<b><u>- 80.300,00</u></b>

<b>Finanzhaushalt 116200 Zahlungsabwicklung/Kasse:</b>						
<b>Bezeichnung</b>	<b>Ergebnis Vorvorjahr 2017</b>	<b>Vorjahr 2018</b>	<b>Planjahr 2019</b>	<b>Planjahr 2020</b>	<b>Planjahr 2021</b>	<b>Planjahr 2022</b>
F23 Saldo der ordentlichen und außerordentlichen Ein- und Auszahlungen	- 78.319,47	- 81.360,00	- 73.740,00	- 75.070,00	- 77.590,00	- 80.300,00
F27 Summe der Einzahlungen aus Investitionstätigkeit						
F32 Summe der Auszahlungen aus Investitionstätigkeit						
F33 Saldo der Ein- und Auszahlungen aus Investitionstätigkeit						
<b>F34 <u>Finanzmittelüberschuss /-fehlbetrag</u></b>	<b>- 78.319,47</b>	<b>- 81.360,00</b>	<b>- 73.740,00</b>	<b>- 75.070,00</b>	<b>- 77.590,00</b>	<b>- 80.300,00</b>
F37 Saldo der Ein- und Auszahlungen aus Investitionskrediten						
F38 Veränderung der liquiden Mittel (ohne durchlaufende Gelder)	740.513,69	126.240,00	3.320,00	- 25.100,00	- 21.170,00	- 635.530,00
F39 Saldo der Ein- und Auszahlungen aus Krediten zur Liquiditätssicherung						
<b>F40 <u>Saldo der Ein- und Auszahlungen aus Finanzierungstätigkeit</u></b>	<b>740.513,69</b>	<b>126.240,00</b>	<b>3.320,00</b>	<b>- 25.100,00</b>	<b>- 21.170,00</b>	<b>- 635.530,00</b>
F41 Saldo der durchlaufenden Gelder	- 78.071,62					
<b>F42 <u>Verwendung Finanzmittelüberschuss / Deckung Finanzmittelfehlbetrag</u></b>	<b>818.585,31</b>	<b>126.240,00</b>	<b>3.320,00</b>	<b>- 25.100,00</b>	<b>- 21.170,00</b>	<b>- 635.530,00</b>
F43 Veränderung der liquiden Mittel (einschl. durchlaufende Gelder)	- 818.585,31	- 126.240,00	- 3.320,00	25.100,00	21.170,00	635.530,00
F44 nachrichtlich: Ausgleich Finanzhaushalt (F23 - F36)	- 78.319,47	- 81.360,00	- 73.740,00	- 75.070,00	- 77.590,00	- 80.300,00

<b>Produkt - Nr.:</b>	<b>Produkt - Bezeichnung:</b>
116201	Vollstreckung

<b>Ergebnishaushalt 116201 Vollstreckung:</b>						
<b>Bezeichnung</b>	<b>Ergebnis Vorvorjahr 2017</b>	<b>Vorjahr 2018</b>	<b>Planjahr 2019</b>	<b>Planjahr 2020</b>	<b>Planjahr 2021</b>	<b>Planjahr 2022</b>
E6 Kostenerstattungen und Kostenumlagen	3.120,00	3.000,00	3.000,00	3.000,00	3.000,00	3.000,00

<b>Ergebnishaushalt 116201 Vollstreckung:</b>						
<b>Bezeichnung</b>	<b>Ergebnis Vorvorjahr 2017</b>	<b>Vorjahr 2018</b>	<b>Planjahr 2019</b>	<b>Planjahr 2020</b>	<b>Planjahr 2021</b>	<b>Planjahr 2022</b>
E7 Sonstige laufende Erträge	- 281,88	100,00	100,00	100,00	100,00	100,00
<b>E8 Summe der laufenden Erträge aus Verwaltungstätigkeit</b>	<b>2.838,12</b>	<b>3.100,00</b>	<b>3.100,00</b>	<b>3.100,00</b>	<b>3.100,00</b>	<b>3.100,00</b>
E9 Personal- und Versorgungsaufwendungen	64.187,36	65.450,00	112.750,00	113.860,00	116.000,00	118.310,00
E14 Sonstige laufende Aufwendungen	2.408,18	1.980,00	3.180,00	3.180,00	3.180,00	3.180,00
<b>E15 Summe der laufenden Aufwendungen aus Verwaltungstätigkeit</b>	<b>66.595,54</b>	<b>67.430,00</b>	<b>115.930,00</b>	<b>117.040,00</b>	<b>119.180,00</b>	<b>121.490,00</b>
<b>E16 Laufendes Ergebnis aus Verwaltungstätigkeit</b>	<b>- 63.757,42</b>	<b>- 64.330,00</b>	<b>- 112.830,00</b>	<b>- 113.940,00</b>	<b>- 116.080,00</b>	<b>- 118.390,00</b>
<b>E19 Saldo der Zins- und sonstigen Finanzerträge und -aufwendungen</b>						
<b>E20 Ordentliches Ergebnis</b>	<b>- 63.757,42</b>	<b>- 64.330,00</b>	<b>- 112.830,00</b>	<b>- 113.940,00</b>	<b>- 116.080,00</b>	<b>- 118.390,00</b>
<b>E21 Außerordentliches Ergebnis</b>						
<b>E22 Saldo aus internen Leistungsbeziehungen</b>						
<b><u>E23 Jahresergebnis (Jahresüberschuss / Jahresfehlbetrag)</u></b>	<b><u>- 63.757,42</u></b>	<b><u>- 64.330,00</u></b>	<b><u>- 112.830,00</u></b>	<b><u>- 113.940,00</u></b>	<b><u>- 116.080,00</u></b>	<b><u>- 118.390,00</u></b>

<b>Finanzhaushalt 116201 Vollstreckung:</b>						
<b>Bezeichnung</b>	<b>Ergebnis Vorvorjahr 2017</b>	<b>Vorjahr 2018</b>	<b>Planjahr 2019</b>	<b>Planjahr 2020</b>	<b>Planjahr 2021</b>	<b>Planjahr 2022</b>
<b>F23 Saldo der ordentlichen und außerordentlichen Ein- und Auszahlungen</b>	<b>- 60.451,32</b>	<b>- 64.330,00</b>	<b>- 112.830,00</b>	<b>- 113.940,00</b>	<b>- 116.080,00</b>	<b>- 118.390,00</b>
<b>F27 Summe der Einzahlungen aus Investitionstätigkeit</b>						
<b>F32 Summe der Auszahlungen aus Investitionstätigkeit</b>						
<b>F33 Saldo der Ein- und Auszahlungen aus Investitionstätigkeit</b>						
<b><u>F34 Finanzmittelüberschuss /-fehlbetrag</u></b>	<b><u>- 60.451,32</u></b>	<b><u>- 64.330,00</u></b>	<b><u>- 112.830,00</u></b>	<b><u>- 113.940,00</u></b>	<b><u>- 116.080,00</u></b>	<b><u>- 118.390,00</u></b>
<b>F37 Saldo der Ein- und Auszahlungen aus Investitionskrediten</b>						
F38 Veränderung der liquiden Mittel (ohne durchlaufende Gelder)						
F39 Saldo der Ein- und Auszahlungen aus Krediten zur Liquiditätssicherung						



<b>Finanzhaushalt 116201 Vollstreckung:</b>						
<b>Bezeichnung</b>	<b>Ergebnis Vorvorjahr 2017</b>	<b>Vorjahr 2018</b>	<b>Planjahr 2019</b>	<b>Planjahr 2020</b>	<b>Planjahr 2021</b>	<b>Planjahr 2022</b>
<b>F40</b> <u>Saldo der Ein- und Auszahlungen aus Finanzierungstätigkeit</u>						
<b>F41</b> Saldo der durchlaufenden Gelder						
<b>F42</b> <u>Verwendung Finanzmittelüberschuss / Deckung Finanzmittelfehlbetrag</u>						
<b>F43</b> Veränderung der liquiden Mittel (einschl. durchlaufende Gelder)						
<b>F44</b> nachrichtlich: Ausgleich Finanzhaushalt (F23 - F36)	- 60.451,32	- 64.330,00	- 112.830,00	- 113.940,00	- 116.080,00	- 118.390,00

<b>Produkt - Nr.:</b>	<b>Produkt - Bezeichnung:</b>
<b>119100</b>	<b>Gerichts- und Sachverständigenkosten</b>

<b>Ergebnishaushalt 119100 Gerichts- und Sachverständigenkosten:</b>						
<b>Bezeichnung</b>	<b>Ergebnis Vorvorjahr 2017</b>	<b>Vorjahr 2018</b>	<b>Planjahr 2019</b>	<b>Planjahr 2020</b>	<b>Planjahr 2021</b>	<b>Planjahr 2022</b>
<b>E8</b> Summe der laufenden Erträge aus Verwaltungstätigkeit						
<b>E15</b> Summe der laufenden Aufwendungen aus Verwaltungstätigkeit						
<b>E16</b> Laufendes Ergebnis aus Verwaltungstätigkeit						
<b>E19</b> Saldo der Zins- und sonstigen Finanzerträge und -aufwendungen						
<b>E20</b> Ordentliches Ergebnis						
<b>E21</b> Außerordentliches Ergebnis						
<b>E22</b> Saldo aus internen Leistungsbeziehungen						
<b>E23</b> <u>Jahresergebnis (Jahresüberschuss / Jahresfehlbetrag)</u>						

<b>Finanzhaushalt 119100 Gerichts- und Sachverständigenkosten:</b>						
<b>Bezeichnung</b>	<b>Ergebnis Vorvorjahr 2017</b>	<b>Vorjahr 2018</b>	<b>Planjahr 2019</b>	<b>Planjahr 2020</b>	<b>Planjahr 2021</b>	<b>Planjahr 2022</b>
<b>F23</b> Saldo der ordentlichen und außerordentlichen Ein- und Auszahlungen						
<b>F27</b> Summe der Einzahlungen aus Investitionstätigkeit						
<b>F32</b> Summe der Auszahlungen aus Investitionstätigkeit						
<b>F33</b> Saldo der Ein- und Auszahlungen aus Investitionstätigkeit						
<b>F34</b> <u>Finanzmittelüberschuss /-fehlbetrag</u>						
<b>F37</b> Saldo der Ein- und Auszahlungen aus Investitionskrediten						
F38 Veränderung der liquiden Mittel (ohne durchlaufende Gelder)						
F39 Saldo der Ein- und Auszahlungen aus Krediten zur Liquiditätssicherung						
<b>F40</b> <u>Saldo der Ein- und Auszahlungen aus Finanzierungstätigkeit</u>						
<b>F41</b> Saldo der durchlaufenden Gelder						
<b>F42</b> <u>Verwendung Finanzmittelüberschuss / Deckung Finanzmittelfehlbetrag</u>						
<b>F43</b> Veränderung der liquiden Mittel (einschl. durchlaufende Gelder)						
F44 nachrichtlich: Ausgleich Finanzhaushalt (F23 - F36)						

<b>Produkt - Nr.:</b>	<b>Produkt - Bezeichnung:</b>
<b>121200</b>	<b>Wahlen</b>

<b>Ergebnishaushalt 121200 Wahlen:</b>						
<b>Bezeichnung</b>	<b>Ergebnis Vorvorjahr 2017</b>	<b>Vorjahr 2018</b>	<b>Planjahr 2019</b>	<b>Planjahr 2020</b>	<b>Planjahr 2021</b>	<b>Planjahr 2022</b>
E6 Kostenerstattungen und Kostenumlagen	3.581,78		4.000,00			

Ergebnishaushalt 121200 Wahlen:						
Bezeichnung	Ergebnis Vorvorjahr 2017	Vorjahr 2018	Planjahr 2019	Planjahr 2020	Planjahr 2021	Planjahr 2022
<b>E8</b>	<b>Summe der laufenden Erträge aus Verwaltungstätigkeit</b>	<b>3.581,78</b>		<b>4.000,00</b>		
E10	Aufwendungen für Sach- und Dienstleistungen	1.527,50		1.200,00		
E14	Sonstige laufende Aufwendungen	4.116,91	700,00	14.100,00	700,00	600,00
<b>E15</b>	<b>Summe der laufenden Aufwendungen aus Verwaltungstätigkeit</b>	<b>5.644,41</b>	<b>700,00</b>	<b>15.300,00</b>	<b>700,00</b>	<b>600,00</b>
<b>E16</b>	<b>Laufendes Ergebnis aus Verwaltungstätigkeit</b>	<b>- 2.062,63</b>	<b>- 700,00</b>	<b>- 11.300,00</b>	<b>- 700,00</b>	<b>- 600,00</b>
<b>E19</b>	<b>Saldo der Zins- und sonstigen Finanzerträge und -aufwendungen</b>					
<b>E20</b>	<b>Ordentliches Ergebnis</b>	<b>- 2.062,63</b>	<b>- 700,00</b>	<b>- 11.300,00</b>	<b>- 700,00</b>	<b>- 600,00</b>
<b>E21</b>	<b>Außerordentliches Ergebnis</b>					
<b>E22</b>	<b>Saldo aus internen Leistungsbeziehungen</b>					
<b>E23</b>	<b><u>Jahresergebnis (Jahresüberschuss / Jahresfehlbetrag)</u></b>	<b><u>- 2.062,63</u></b>	<b><u>- 700,00</u></b>	<b><u>- 11.300,00</u></b>	<b><u>- 700,00</u></b>	<b><u>- 600,00</u></b>

Finanzhaushalt 121200 Wahlen:						
Bezeichnung	Ergebnis Vorvorjahr 2017	Vorjahr 2018	Planjahr 2019	Planjahr 2020	Planjahr 2021	Planjahr 2022
<b>F23</b>	<b>Saldo der ordentlichen und außerordentlichen Ein- und Auszahlungen</b>	<b>- 2.062,60</b>	<b>- 700,00</b>	<b>- 11.300,00</b>	<b>- 700,00</b>	<b>- 600,00</b>
<b>F27</b>	<b>Summe der Einzahlungen aus Investitionstätigkeit</b>					
<b>F32</b>	<b>Summe der Auszahlungen aus Investitionstätigkeit</b>					
<b>F33</b>	<b>Saldo der Ein- und Auszahlungen aus Investitionstätigkeit</b>					
<b>F34</b>	<b><u>Finanzmittelüberschuss /-fehlbetrag</u></b>	<b><u>- 2.062,60</u></b>	<b><u>- 700,00</u></b>	<b><u>- 11.300,00</u></b>	<b><u>- 700,00</u></b>	<b><u>- 600,00</u></b>
<b>F37</b>	<b>Saldo der Ein- und Auszahlungen aus Investitionskrediten</b>					
F38	Veränderung der liquiden Mittel (ohne durchlaufende Gelder)					
F39	Saldo der Ein- und Auszahlungen aus Krediten zur Liquiditätssicherung					
<b>F40</b>	<b><u>Saldo der Ein- und Auszahlungen aus Finanzierungstätigkeit</u></b>					

Finanzhaushalt 121200 Wahlen:							
Bezeichnung	Ergebnis Vorvorjahr 2017	Vorjahr 2018	Planjahr 2019	Planjahr 2020	Planjahr 2021	Planjahr 2022	
F41	Saldo der durchlaufenden Gelder						
F42	<u>Verwendung Finanzmittelüberschuss / Deckung</u> <u>Finanzmittelfehlbetrag</u>						
F43	Veränderung der liquiden Mittel (einschl. durchlaufende Gelder)						
F44	nachrichtlich: Ausgleich Finanzhaushalt (F23 - F36)	- 2.062,60	- 700,00	- 11.300,00	- 700,00	- 700,00	- 600,00

Produkt - Nr.:	Produkt - Bezeichnung:
122100	Allgemeine Sicherheit und Ordnung

Ergebnishaushalt 122100 Allgemeine Sicherheit und Ordnung:							
Bezeichnung	Ergebnis Vorvorjahr 2017	Vorjahr 2018	Planjahr 2019	Planjahr 2020	Planjahr 2021	Planjahr 2022	
E4	Öffentlich-rechtliche Leistungsentgelte	24.091,50	22.000,00	26.000,00	26.000,00	26.000,00	26.000,00
E5	Privatrechtliche Leistungsentgelte	100,00					
E6	Kostenerstattungen und Kostenumlagen	20.341,45	2.400,00	3.000,00	3.000,00	3.000,00	3.000,00
E7	Sonstige laufende Erträge	312,00	600,00	600,00	600,00	600,00	600,00
<b>E8</b>	<b>Summe der laufenden Erträge aus Verwaltungstätigkeit</b>	<b>44.844,95</b>	<b>25.000,00</b>	<b>29.600,00</b>	<b>29.600,00</b>	<b>29.600,00</b>	<b>29.600,00</b>
E9	Personal- und Versorgungsaufwendungen	179.473,95	223.910,00	230.880,00	233.190,00	237.570,00	242.290,00
E10	Aufwendungen für Sach- und Dienstleistungen	23.210,54	28.100,00	26.100,00	26.100,00	26.100,00	26.100,00
E14	Sonstige laufende Aufwendungen	16.504,23	13.700,00	16.050,00	16.050,00	16.050,00	16.050,00
<b>E15</b>	<b>Summe der laufenden Aufwendungen aus Verwaltungstätigkeit</b>	<b>219.188,72</b>	<b>265.710,00</b>	<b>273.030,00</b>	<b>275.340,00</b>	<b>279.720,00</b>	<b>284.440,00</b>
<b>E16</b>	<b>Laufendes Ergebnis aus Verwaltungstätigkeit</b>	<b>- 174.343,77</b>	<b>- 240.710,00</b>	<b>- 243.430,00</b>	<b>- 245.740,00</b>	<b>- 250.120,00</b>	<b>- 254.840,00</b>
<b>E19</b>	<b>Saldo der Zins- und sonstigen Finanzerträge und -aufwendungen</b>						
<b>E20</b>	<b>Ordentliches Ergebnis</b>	<b>- 174.343,77</b>	<b>- 240.710,00</b>	<b>- 243.430,00</b>	<b>- 245.740,00</b>	<b>- 250.120,00</b>	<b>- 254.840,00</b>
<b>E21</b>	<b>Außerordentliches Ergebnis</b>						

<b>Ergebnishaushalt 122100 Allgemeine Sicherheit und Ordnung:</b>						
<b>Bezeichnung</b>	<b>Ergebnis Vorvorjahr 2017</b>	<b>Vorjahr 2018</b>	<b>Planjahr 2019</b>	<b>Planjahr 2020</b>	<b>Planjahr 2021</b>	<b>Planjahr 2022</b>
E22 Saldo aus internen Leistungsbeziehungen	- 165,50					
<b>E23 <u>Jahresergebnis (Jahresüberschuss / Jahresfehlbetrag)</u></b>	<b>- 174.509,27</b>	<b>- 240.710,00</b>	<b>- 243.430,00</b>	<b>- 245.740,00</b>	<b>- 250.120,00</b>	<b>- 254.840,00</b>

<b>Finanzhaushalt 122100 Allgemeine Sicherheit und Ordnung:</b>						
<b>Bezeichnung</b>	<b>Ergebnis Vorvorjahr 2017</b>	<b>Vorjahr 2018</b>	<b>Planjahr 2019</b>	<b>Planjahr 2020</b>	<b>Planjahr 2021</b>	<b>Planjahr 2022</b>
F23 Saldo der ordentlichen und außerordentlichen Ein- und Auszahlungen	- 183.157,20	- 240.710,00	- 243.430,00	- 245.740,00	- 250.120,00	- 254.840,00
F27 Summe der Einzahlungen aus Investitionstätigkeit						
F32 Summe der Auszahlungen aus Investitionstätigkeit						
F33 Saldo der Ein- und Auszahlungen aus Investitionstätigkeit						
<b>F34 <u>Finanzmittelüberschuss /-fehlbetrag</u></b>	<b>- 183.157,20</b>	<b>- 240.710,00</b>	<b>- 243.430,00</b>	<b>- 245.740,00</b>	<b>- 250.120,00</b>	<b>- 254.840,00</b>
F37 Saldo der Ein- und Auszahlungen aus Investitionskrediten						
F38 Veränderung der liquiden Mittel (ohne durchlaufende Gelder)						
F39 Saldo der Ein- und Auszahlungen aus Krediten zur Liquiditätssicherung						
<b>F40 <u>Saldo der Ein- und Auszahlungen aus Finanzierungstätigkeit</u></b>						
F41 Saldo der durchlaufenden Gelder						
<b>F42 <u>Verwendung Finanzmittelüberschuss / Deckung Finanzmittelfehlbetrag</u></b>						
F43 Veränderung der liquiden Mittel (einschl. durchlaufende Gelder)						
F44 nachrichtlich: Ausgleich Finanzhaushalt (F23 - F36)	- 183.157,20	- 240.710,00	- 243.430,00	- 245.740,00	- 250.120,00	- 254.840,00

<b>Produkt - Nr.:</b>	<b>Produkt - Bezeichnung:</b>
122200	Meldewesen

<b>Ergebnishaushalt 122200 Meldewesen:</b>						
Bezeichnung	Ergebnis Vorvorjahr 2017	Vorjahr 2018	Planjahr 2019	Planjahr 2020	Planjahr 2021	Planjahr 2022
E4 Öffentlich-rechtliche Leistungsentgelte	68.562,70	63.000,00	73.000,00	73.000,00	73.000,00	73.000,00
E6 Kostenerstattungen und Kostenumlagen	142,66					
<b>E8 Summe der laufenden Erträge aus Verwaltungstätigkeit</b>	<b>68.705,36</b>	<b>63.000,00</b>	<b>73.000,00</b>	<b>73.000,00</b>	<b>73.000,00</b>	<b>73.000,00</b>
E9 Personal- und Versorgungsaufwendungen	75.096,13	82.590,00	86.990,00	87.860,00	89.500,00	91.270,00
E10 Aufwendungen für Sach- und Dienstleistungen	57.412,79	53.800,00	59.000,00	59.000,00	59.000,00	59.000,00
E11 Abschreibungen			870,00	600,00	540,00	70,00
E14 Sonstige laufende Aufwendungen	11.717,02	12.950,00	13.450,00	13.450,00	13.450,00	13.450,00
<b>E15 Summe der laufenden Aufwendungen aus Verwaltungstätigkeit</b>	<b>144.225,94</b>	<b>149.340,00</b>	<b>160.310,00</b>	<b>160.910,00</b>	<b>162.490,00</b>	<b>163.790,00</b>
<b>E16 Laufendes Ergebnis aus Verwaltungstätigkeit</b>	<b>- 75.520,58</b>	<b>- 86.340,00</b>	<b>- 87.310,00</b>	<b>- 87.910,00</b>	<b>- 89.490,00</b>	<b>- 90.790,00</b>
<b>E19 Saldo der Zins- und sonstigen Finanzerträge und -aufwendungen</b>						
<b>E20 Ordentliches Ergebnis</b>	<b>- 75.520,58</b>	<b>- 86.340,00</b>	<b>- 87.310,00</b>	<b>- 87.910,00</b>	<b>- 89.490,00</b>	<b>- 90.790,00</b>
<b>E21 Außerordentliches Ergebnis</b>						
<b>E22 Saldo aus internen Leistungsbeziehungen</b>						
<b><u>E23 Jahresergebnis (Jahresüberschuss / Jahresfehlbetrag)</u></b>	<b><u>- 75.520,58</u></b>	<b><u>- 86.340,00</u></b>	<b><u>- 87.310,00</u></b>	<b><u>- 87.910,00</u></b>	<b><u>- 89.490,00</u></b>	<b><u>- 90.790,00</u></b>

<b>Finanzhaushalt 122200 Meldewesen:</b>						
Bezeichnung	Ergebnis Vorvorjahr 2017	Vorjahr 2018	Planjahr 2019	Planjahr 2020	Planjahr 2021	Planjahr 2022
<b>F23 Saldo der ordentlichen und außerordentlichen Ein- und Auszahlungen</b>	<b>- 76.580,90</b>	<b>- 86.340,00</b>	<b>- 86.440,00</b>	<b>- 87.310,00</b>	<b>- 88.950,00</b>	<b>- 90.720,00</b>
<b>F27 Summe der Einzahlungen aus Investitionstätigkeit</b>						
F29 Auszahlungen für Sachanlagen	965,09	1.500,00	1.500,00	1.500,00	1.500,00	1.500,00

<b>Finanzhaushalt 122200 Meldewesen:</b>						
Bezeichnung	Ergebnis Vorvorjahr 2017	Vorjahr 2018	Planjahr 2019	Planjahr 2020	Planjahr 2021	Planjahr 2022
<b>F32</b> Summe der Auszahlungen aus Investitionstätigkeit	965,09	1.500,00	1.500,00	1.500,00	1.500,00	1.500,00
<b>F33</b> Saldo der Ein- und Auszahlungen aus Investitionstätigkeit	- 965,09	- 1.500,00	- 1.500,00	- 1.500,00	- 1.500,00	- 1.500,00
<b>F34</b> <u>Finanzmittelüberschuss /-fehlbetrag</u>	<u>- 77.545,99</u>	<u>- 87.840,00</u>	<u>- 87.940,00</u>	<u>- 88.810,00</u>	<u>- 90.450,00</u>	<u>- 92.220,00</u>
<b>F37</b> Saldo der Ein- und Auszahlungen aus Investitionskrediten						
F38 Veränderung der liquiden Mittel (ohne durchlaufende Gelder)						
F39 Saldo der Ein- und Auszahlungen aus Krediten zur Liquiditätssicherung						
<b>F40</b> <u>Saldo der Ein- und Auszahlungen aus Finanzierungstätigkeit</u>						
<b>F41</b> Saldo der durchlaufenden Gelder						
<b>F42</b> <u>Verwendung Finanzmittelüberschuss / Deckung Finanzmittelfehlbetrag</u>						
<b>F43</b> Veränderung der liquiden Mittel (einschl. durchlaufende Gelder)						
F44 nachrichtlich: Ausgleich Finanzhaushalt (F23 - F36)	- 76.580,90	- 86.340,00	- 86.440,00	- 87.310,00	- 88.950,00	- 90.720,00

<b>Maßnahmen 122200 Meldewesen:</b>										
<b>104 EDV - Geräteausstattung</b>										
Ein- und Auszahlungsarten	Ergebnis Vorvorjahr 2017	Vorjahr 2018	Planjahr 2019	Planjahr 2020	Planjahr 2021	Planjahr 2022	Planjahre nach 2022	bis einschl. Vorjahr bereitgestellt	Gesamt-ein-/auszahlungen	davon bereits geleistet (09.11.2018)
Auszahlungen für bewegl. Sachen des Anlagevermögens oberhalb Wertgrenze (410 €)	965,09							3.300,00		3.784,91
Auszahlungen für bewegl. Sachen des Anlagevermögens unterhalb Wertgrenze (410 €)		1.500	1.500	1.500	1.500	1.500		3.000,00		4.669,56
<b>Summe Auszahlungsarten</b>	<b>965,09</b>	<b>1.500</b>	<b>1.500</b>	<b>1.500</b>	<b>1.500</b>	<b>1.500</b>		<b>6.300,00</b>		<b>8.454,47</b>
<b>Saldo Ein- und Auszahlungsarten</b>	<b>- 965,09</b>	<b>- 1.500</b>	<b>- 1.500</b>	<b>- 1.500</b>	<b>- 1.500</b>	<b>- 1.500</b>		<b>- 6.300,00</b>		<b>- 8.454,47</b>

<b>Produkt - Nr.:</b>	<b>Produkt - Bezeichnung:</b>
122300	Standesamt

<b>Ergebnishaushalt 122300 Standesamt:</b>						
Bezeichnung	Ergebnis Vorvorjahr 2017	Vorjahr 2018	Planjahr 2019	Planjahr 2020	Planjahr 2021	Planjahr 2022
E4 Öffentlich-rechtliche Leistungsentgelte	12.718,70	10.500,00	12.500,00	12.500,00	12.500,00	12.500,00
<b>E8 Summe der laufenden Erträge aus Verwaltungstätigkeit</b>	<b>12.718,70</b>	<b>10.500,00</b>	<b>12.500,00</b>	<b>12.500,00</b>	<b>12.500,00</b>	<b>12.500,00</b>
E9 Personal- und Versorgungsaufwendungen	75.332,16	103.670,00	112.930,00	114.050,00	116.200,00	118.490,00
E11 Abschreibungen			340,00	340,00	340,00	250,00
E14 Sonstige laufende Aufwendungen	13.423,24	11.200,00	13.950,00	13.950,00	13.950,00	13.950,00
<b>E15 Summe der laufenden Aufwendungen aus Verwaltungstätigkeit</b>	<b>88.755,40</b>	<b>114.870,00</b>	<b>127.220,00</b>	<b>128.340,00</b>	<b>130.490,00</b>	<b>132.690,00</b>
<b>E16 Laufendes Ergebnis aus Verwaltungstätigkeit</b>	<b>- 76.036,70</b>	<b>- 104.370,00</b>	<b>- 114.720,00</b>	<b>- 115.840,00</b>	<b>- 117.990,00</b>	<b>- 120.190,00</b>
<b>E19 Saldo der Zins- und sonstigen Finanzerträge und -aufwendungen</b>						
<b>E20 Ordentliches Ergebnis</b>	<b>- 76.036,70</b>	<b>- 104.370,00</b>	<b>- 114.720,00</b>	<b>- 115.840,00</b>	<b>- 117.990,00</b>	<b>- 120.190,00</b>
<b>E21 Außerordentliches Ergebnis</b>						
<b>E22 Saldo aus internen Leistungsbeziehungen</b>		- 100,00				
<b><u>E23 Jahresergebnis (Jahresüberschuss / Jahresfehlbetrag)</u></b>	<b><u>- 76.036,70</u></b>	<b><u>- 104.470,00</u></b>	<b><u>- 114.720,00</u></b>	<b><u>- 115.840,00</u></b>	<b><u>- 117.990,00</u></b>	<b><u>- 120.190,00</u></b>

<b>Finanzhaushalt 122300 Standesamt:</b>						
Bezeichnung	Ergebnis Vorvorjahr 2017	Vorjahr 2018	Planjahr 2019	Planjahr 2020	Planjahr 2021	Planjahr 2022
<b>F23 Saldo der ordentlichen und außerordentlichen Ein- und Auszahlungen</b>	<b>- 74.791,11</b>	<b>- 104.470,00</b>	<b>- 114.380,00</b>	<b>- 115.500,00</b>	<b>- 117.650,00</b>	<b>- 119.940,00</b>
<b>F27 Summe der Einzahlungen aus Investitionstätigkeit</b>						
F29 Auszahlungen für Sachanlagen	429,00	800,00	1.000,00	1.000,00	1.000,00	1.000,00
<b>F32 Summe der Auszahlungen aus Investitionstätigkeit</b>	<b>429,00</b>	<b>800,00</b>	<b>1.000,00</b>	<b>1.000,00</b>	<b>1.000,00</b>	<b>1.000,00</b>
<b>F33 Saldo der Ein- und Auszahlungen aus Investitionstätigkeit</b>	<b>- 429,00</b>	<b>- 800,00</b>	<b>- 1.000,00</b>	<b>- 1.000,00</b>	<b>- 1.000,00</b>	<b>- 1.000,00</b>



<b>Finanzhaushalt 122300 Standesamt:</b>						
<b>Bezeichnung</b>	<b>Ergebnis Vorvorjahr 2017</b>	<b>Vorjahr 2018</b>	<b>Planjahr 2019</b>	<b>Planjahr 2020</b>	<b>Planjahr 2021</b>	<b>Planjahr 2022</b>
<b>F34 <u>Finanzmittelüberschuss /-fehlbetrag</u></b>	<b>- 75.220,11</b>	<b>- 105.270,00</b>	<b>- 115.380,00</b>	<b>- 116.500,00</b>	<b>- 118.650,00</b>	<b>- 120.940,00</b>
<b>F37 <u>Saldo der Ein- und Auszahlungen aus Investitionskrediten</u></b>						
F38 Veränderung der liquiden Mittel (ohne durchlaufende Gelder)						
F39 Saldo der Ein- und Auszahlungen aus Krediten zur Liquiditätssicherung						
<b>F40 <u>Saldo der Ein- und Auszahlungen aus Finanzierungstätigkeit</u></b>						
F41 Saldo der durchlaufenden Gelder						
<b>F42 <u>Verwendung Finanzmittelüberschuss / Deckung Finanzmittelfehlbetrag</u></b>						
<b>F43 <u>Veränderung der liquiden Mittel (einschl. durchlaufende Gelder)</u></b>						
F44 nachrichtlich: Ausgleich Finanzhaushalt (F23 - F36)	- 74.791,11	- 104.470,00	- 114.380,00	- 115.500,00	- 117.650,00	- 119.940,00

<b>Maßnahmen 122300 Standesamt:</b>										
<b>104 EDV - Geräteausstattung</b>										
<b>Ein- und Auszahlungsarten</b>	<b>Ergebnis Vorvorjahr 2017</b>	<b>Vorjahr 2018</b>	<b>Planjahr 2019</b>	<b>Planjahr 2020</b>	<b>Planjahr 2021</b>	<b>Planjahr 2022</b>	<b>Planjahre nach 2022</b>	<b>bis einschl. Vorjahr bereitgestellt</b>	<b>Gesamt-ein-/auszahlungen</b>	<b>davon bereits geleistet (09.11.2018)</b>
Auszahlungen für bewegl. Sachen des Anlagevermögens oberhalb Wertgrenze (410 €)	429,00	800	1.000	1.000	1.000	1.000		800,00		927,61
<b>Summe Auszahlungsarten</b>	<b>429,00</b>	<b>800</b>	<b>1.000</b>	<b>1.000</b>	<b>1.000</b>	<b>1.000</b>		<b>800,00</b>		<b>927,61</b>
<b>Saldo Ein- und Auszahlungsarten</b>	<b>- 429,00</b>	<b>- 800</b>	<b>- 1.000</b>	<b>- 1.000</b>	<b>- 1.000</b>	<b>- 1.000</b>		<b>- 800,00</b>		<b>- 927,61</b>

<b>Produkt - Nr.:</b>	<b>Produkt - Bezeichnung:</b>
<b>122600</b>	<b>Schiedsamt</b>

<b>Ergebnishaushalt 122600 Schiedsamt:</b>						
<b>Bezeichnung</b>	<b>Ergebnis Vorvorjahr 2017</b>	<b>Vorjahr 2018</b>	<b>Planjahr 2019</b>	<b>Planjahr 2020</b>	<b>Planjahr 2021</b>	<b>Planjahr 2022</b>
<b>E8</b> Summe der laufenden Erträge aus Verwaltungstätigkeit						
<b>E15</b> Summe der laufenden Aufwendungen aus Verwaltungstätigkeit						
<b>E16</b> Laufendes Ergebnis aus Verwaltungstätigkeit						
<b>E19</b> Saldo der Zins- und sonstigen Finanzerträge und -aufwendungen						
<b>E20</b> Ordentliches Ergebnis						
<b>E21</b> Außerordentliches Ergebnis						
<b>E22</b> Saldo aus internen Leistungsbeziehungen						
<b><u>E23</u></b> <u>Jahresergebnis (Jahresüberschuss / Jahresfehlbetrag)</u>						

<b>Finanzhaushalt 122600 Schiedsamt:</b>						
<b>Bezeichnung</b>	<b>Ergebnis Vorvorjahr 2017</b>	<b>Vorjahr 2018</b>	<b>Planjahr 2019</b>	<b>Planjahr 2020</b>	<b>Planjahr 2021</b>	<b>Planjahr 2022</b>
<b>F23</b> Saldo der ordentlichen und außerordentlichen Ein- und Auszahlungen						
<b>F27</b> Summe der Einzahlungen aus Investitionstätigkeit						
<b>F32</b> Summe der Auszahlungen aus Investitionstätigkeit						
<b>F33</b> Saldo der Ein- und Auszahlungen aus Investitionstätigkeit						
<b><u>F34</u></b> <u>Finanzmittelüberschuss /-fehlbetrag</u>						
<b>F37</b> Saldo der Ein- und Auszahlungen aus Investitionskrediten						
<b>F38</b> Veränderung der liquiden Mittel (ohne durchlaufende Gelder)						
<b>F39</b> Saldo der Ein- und Auszahlungen aus Krediten zur Liquiditätssicherung						
<b><u>F40</u></b> <u>Saldo der Ein- und Auszahlungen aus Finanzierungstätigkeit</u>						
<b>F41</b> Saldo der durchlaufenden Gelder						
<b><u>F42</u></b> <u>Verwendung Finanzmittelüberschuss / Deckung Finanzmittelfehlbetrag</u>						

<b>Finanzhaushalt 122600 Schiedsamt:</b>						
Bezeichnung	Ergebnis Vorvorjahr 2017	Vorjahr 2018	Planjahr 2019	Planjahr 2020	Planjahr 2021	Planjahr 2022
<b>F43 Veränderung der liquiden Mittel (einschl. durchlaufende Gelder)</b>						
F44 nachrichtlich: Ausgleich Finanzhaushalt (F23 - F36)						

Produkt - Nr.:	Produkt - Bezeichnung:
123100	Verkehr

<b>Ergebnishaushalt 123100 Verkehr:</b>						
Bezeichnung	Ergebnis Vorvorjahr 2017	Vorjahr 2018	Planjahr 2019	Planjahr 2020	Planjahr 2021	Planjahr 2022
<b>E8 Summe der laufenden Erträge aus Verwaltungstätigkeit</b>						
<b>E15 Summe der laufenden Aufwendungen aus Verwaltungstätigkeit</b>						
<b>E16 Laufendes Ergebnis aus Verwaltungstätigkeit</b>						
<b>E19 Saldo der Zins- und sonstigen Finanzerträge und -aufwendungen</b>						
<b>E20 Ordentliches Ergebnis</b>						
<b>E21 Außerordentliches Ergebnis</b>						
<b>E22 Saldo aus internen Leistungsbeziehungen</b>						
<b><u>E23 Jahresergebnis (Jahresüberschuss / Jahresfehlbetrag)</u></b>						

<b>Finanzhaushalt 123100 Verkehr:</b>						
Bezeichnung	Ergebnis Vorvorjahr 2017	Vorjahr 2018	Planjahr 2019	Planjahr 2020	Planjahr 2021	Planjahr 2022
<b>F23 Saldo der ordentlichen und außerordentlichen Ein- und Auszahlungen</b>						

<b>Finanzhaushalt 123100 Verkehr:</b>						
<b>Bezeichnung</b>	<b>Ergebnis Vorvorjahr 2017</b>	<b>Vorjahr 2018</b>	<b>Planjahr 2019</b>	<b>Planjahr 2020</b>	<b>Planjahr 2021</b>	<b>Planjahr 2022</b>
<b>F27</b>	<b>Summe der Einzahlungen aus Investitionstätigkeit</b>					
<b>F32</b>	<b>Summe der Auszahlungen aus Investitionstätigkeit</b>					
<b>F33</b>	<b>Saldo der Ein- und Auszahlungen aus Investitionstätigkeit</b>					
<b>F34</b>	<b><u>Finanzmittelüberschuss /-fehlbetrag</u></b>					
<b>F37</b>	<b>Saldo der Ein- und Auszahlungen aus Investitionskrediten</b>					
F38	Veränderung der liquiden Mittel (ohne durchlaufende Gelder)					
F39	Saldo der Ein- und Auszahlungen aus Krediten zur Liquiditätssicherung					
<b>F40</b>	<b><u>Saldo der Ein- und Auszahlungen aus Finanzierungstätigkeit</u></b>					
F41	Saldo der durchlaufenden Gelder					
<b>F42</b>	<b><u>Verwendung Finanzmittelüberschuss / Deckung Finanzmittelfehlbetrag</u></b>					
<b>F43</b>	<b>Veränderung der liquiden Mittel (einschl. durchlaufende Gelder)</b>					
F44	nachrichtlich: Ausgleich Finanzhaushalt (F23 - F36)					

<b>Produkt - Nr.:</b>	<b>Produkt - Bezeichnung:</b>
<b>123500</b>	<b>Verkehrsüberwachung</b>

<b>Ergebnishaushalt 123500 Verkehrsüberwachung:</b>						
<b>Bezeichnung</b>	<b>Ergebnis Vorvorjahr 2017</b>	<b>Vorjahr 2018</b>	<b>Planjahr 2019</b>	<b>Planjahr 2020</b>	<b>Planjahr 2021</b>	<b>Planjahr 2022</b>
<b>E7</b>	Sonstige laufende Erträge	55.959,79	60.000,00	50.000,00	50.000,00	50.000,00
<b>E8</b>	<b>Summe der laufenden Erträge aus Verwaltungstätigkeit</b>	<b>55.959,79</b>	<b>60.000,00</b>	<b>50.000,00</b>	<b>50.000,00</b>	<b>50.000,00</b>

<b>Ergebnishaushalt 123500 Verkehrsüberwachung:</b>						
<b>Bezeichnung</b>	<b>Ergebnis Vorvorjahr 2017</b>	<b>Vorjahr 2018</b>	<b>Planjahr 2019</b>	<b>Planjahr 2020</b>	<b>Planjahr 2021</b>	<b>Planjahr 2022</b>
E9 Personal- und Versorgungsaufwendungen	18.621,09	19.260,00	19.940,00	20.120,00	20.510,00	20.900,00
E10 Aufwendungen für Sach- und Dienstleistungen	38.050,10	44.000,00	38.000,00	38.000,00	38.000,00	38.000,00
E14 Sonstige laufende Aufwendungen	10.352,35	12.450,00	12.050,00	12.050,00	12.050,00	12.050,00
<b>E15 Summe der laufenden Aufwendungen aus Verwaltungstätigkeit</b>	<b>67.023,54</b>	<b>75.710,00</b>	<b>69.990,00</b>	<b>70.170,00</b>	<b>70.560,00</b>	<b>70.950,00</b>
<b>E16 Laufendes Ergebnis aus Verwaltungstätigkeit</b>	<b>- 11.063,75</b>	<b>- 15.710,00</b>	<b>- 19.990,00</b>	<b>- 20.170,00</b>	<b>- 20.560,00</b>	<b>- 20.950,00</b>
<b>E19 Saldo der Zins- und sonstigen Finanzerträge und -aufwendungen</b>						
<b>E20 Ordentliches Ergebnis</b>	<b>- 11.063,75</b>	<b>- 15.710,00</b>	<b>- 19.990,00</b>	<b>- 20.170,00</b>	<b>- 20.560,00</b>	<b>- 20.950,00</b>
<b>E21 Außerordentliches Ergebnis</b>						
<b>E22 Saldo aus internen Leistungsbeziehungen</b>						
<b><u>E23 Jahresergebnis (Jahresüberschuss / Jahresfehlbetrag)</u></b>	<b><u>- 11.063,75</u></b>	<b><u>- 15.710,00</u></b>	<b><u>- 19.990,00</u></b>	<b><u>- 20.170,00</u></b>	<b><u>- 20.560,00</u></b>	<b><u>- 20.950,00</u></b>

<b>Finanzhaushalt 123500 Verkehrsüberwachung:</b>						
<b>Bezeichnung</b>	<b>Ergebnis Vorvorjahr 2017</b>	<b>Vorjahr 2018</b>	<b>Planjahr 2019</b>	<b>Planjahr 2020</b>	<b>Planjahr 2021</b>	<b>Planjahr 2022</b>
<b>F23 Saldo der ordentlichen und außerordentlichen Ein- und Auszahlungen</b>	<b>- 10.377,21</b>	<b>- 15.710,00</b>	<b>- 19.990,00</b>	<b>- 20.170,00</b>	<b>- 20.560,00</b>	<b>- 20.950,00</b>
<b>F27 Summe der Einzahlungen aus Investitionstätigkeit</b>						
<b>F32 Summe der Auszahlungen aus Investitionstätigkeit</b>						
<b>F33 Saldo der Ein- und Auszahlungen aus Investitionstätigkeit</b>						
<b><u>F34 Finanzmittelüberschuss /-fehlbetrag</u></b>	<b><u>- 10.377,21</u></b>	<b><u>- 15.710,00</u></b>	<b><u>- 19.990,00</u></b>	<b><u>- 20.170,00</u></b>	<b><u>- 20.560,00</u></b>	<b><u>- 20.950,00</u></b>
<b>F37 Saldo der Ein- und Auszahlungen aus Investitionskrediten</b>						
F38 Veränderung der liquiden Mittel (ohne durchlaufende Gelder)						
F39 Saldo der Ein- und Auszahlungen aus Krediten zur Liquiditätssicherung						
<b><u>F40 Saldo der Ein- und Auszahlungen aus Finanzierungstätigkeit</u></b>						
<b>F41 Saldo der durchlaufenden Gelder</b>						

<b>Finanzhaushalt 123500 Verkehrsüberwachung:</b>						
Bezeichnung	Ergebnis Vorvorjahr 2017	Vorjahr 2018	Planjahr 2019	Planjahr 2020	Planjahr 2021	Planjahr 2022
<b>F42</b> <u>Verwendung Finanzmittelüberschuss / Deckung</u> <u>Finanzmittelfehlbetrag</u>						
<b>F43</b> Veränderung der liquiden Mittel (einschl. durchlaufende Gelder)						
F44 nachrichtlich: Ausgleich Finanzhaushalt (F23 - F36)	- 10.377,21	- 15.710,00	- 19.990,00	- 20.170,00	- 20.560,00	- 20.950,00

Produkt - Nr.:	Produkt - Bezeichnung:
124400	Tierschutz

<b>Ergebnishaushalt 124400 Tierschutz:</b>						
Bezeichnung	Ergebnis Vorvorjahr 2017	Vorjahr 2018	Planjahr 2019	Planjahr 2020	Planjahr 2021	Planjahr 2022
<b>E8</b> Summe der laufenden Erträge aus Verwaltungstätigkeit						
E14 Sonstige laufende Aufwendungen	5.726,07	5.900,00	6.100,00	6.100,00	6.100,00	6.100,00
<b>E15</b> Summe der laufenden Aufwendungen aus Verwaltungstätigkeit	<b>5.726,07</b>	<b>5.900,00</b>	<b>6.100,00</b>	<b>6.100,00</b>	<b>6.100,00</b>	<b>6.100,00</b>
<b>E16</b> Laufendes Ergebnis aus Verwaltungstätigkeit	<b>- 5.726,07</b>	<b>- 5.900,00</b>	<b>- 6.100,00</b>	<b>- 6.100,00</b>	<b>- 6.100,00</b>	<b>- 6.100,00</b>
<b>E19</b> Saldo der Zins- und sonstigen Finanzerträge und -aufwendungen						
<b>E20</b> Ordentliches Ergebnis	<b>- 5.726,07</b>	<b>- 5.900,00</b>	<b>- 6.100,00</b>	<b>- 6.100,00</b>	<b>- 6.100,00</b>	<b>- 6.100,00</b>
<b>E21</b> Außerordentliches Ergebnis						
<b>E22</b> Saldo aus internen Leistungsbeziehungen						
<b>E23</b> <u>Jahresergebnis (Jahresüberschuss /</u> <u>Jahresfehlbetrag)</u>	<b><u>- 5.726,07</u></b>	<b><u>- 5.900,00</u></b>	<b><u>- 6.100,00</u></b>	<b><u>- 6.100,00</u></b>	<b><u>- 6.100,00</u></b>	<b><u>- 6.100,00</u></b>

<b>Finanzhaushalt 124400 Tierschutz:</b>						
Bezeichnung	Ergebnis Vorvorjahr 2017	Vorjahr 2018	Planjahr 2019	Planjahr 2020	Planjahr 2021	Planjahr 2022
F23 Saldo der ordentlichen und außerordentlichen Ein- und Auszahlungen	- 5.726,07	- 5.900,00	- 6.100,00	- 6.100,00	- 6.100,00	- 6.100,00
F27 Summe der Einzahlungen aus Investitionstätigkeit						
F32 Summe der Auszahlungen aus Investitionstätigkeit						
F33 Saldo der Ein- und Auszahlungen aus Investitionstätigkeit						
<b>F34 <u>Finanzmittelüberschuss /-fehlbetrag</u></b>	<b><u>- 5.726,07</u></b>	<b><u>- 5.900,00</u></b>	<b><u>- 6.100,00</u></b>	<b><u>- 6.100,00</u></b>	<b><u>- 6.100,00</u></b>	<b><u>- 6.100,00</u></b>
F37 Saldo der Ein- und Auszahlungen aus Investitionskrediten						
F38 Veränderung der liquiden Mittel (ohne durchlaufende Gelder)						
F39 Saldo der Ein- und Auszahlungen aus Krediten zur Liquiditätssicherung						
<b>F40 <u>Saldo der Ein- und Auszahlungen aus Finanzierungstätigkeit</u></b>						
F41 Saldo der durchlaufenden Gelder						
<b>F42 <u>Verwendung Finanzmittelüberschuss / Deckung Finanzmittelfehlbetrag</u></b>						
F43 Veränderung der liquiden Mittel (einschl. durchlaufende Gelder)						
F44 nachrichtlich: Ausgleich Finanzhaushalt (F23 - F36)	- 5.726,07	- 5.900,00	- 6.100,00	- 6.100,00	- 6.100,00	- 6.100,00

<b>Produkt - Nr.:</b>	<b>Produkt - Bezeichnung:</b>
126100	Feuerwehrwesen -allgemein-

<b>Ergebnishaushalt 126100 Feuerwehrwesen -allgemein-:</b>						
Bezeichnung	Ergebnis Vorvorjahr 2017	Vorjahr 2018	Planjahr 2019	Planjahr 2020	Planjahr 2021	Planjahr 2022
E2 Zuwendungen, allgemeine Umlagen und sonstige	4.902,04	5.000,00	5.670,00	5.000,00	5.000,00	5.000,00

<b>Ergebnishaushalt 126100 Feuerwehrwesen -allgemein-:</b>						
<b>Bezeichnung</b>	<b>Ergebnis Vorvorjahr 2017</b>	<b>Vorjahr 2018</b>	<b>Planjahr 2019</b>	<b>Planjahr 2020</b>	<b>Planjahr 2021</b>	<b>Planjahr 2022</b>
E6 Kostenerstattungen und Kostenumlagen	3.570,26	1.000,00	1.000,00	1.000,00	1.000,00	1.000,00
<b>E8 Summe der laufenden Erträge aus Verwaltungstätigkeit</b>	<b>8.472,30</b>	<b>6.000,00</b>	<b>6.670,00</b>	<b>6.000,00</b>	<b>6.000,00</b>	<b>6.000,00</b>
E9 Personal- und Versorgungsaufwendungen	8.195,00	8.940,00	7.560,00	7.640,00	7.780,00	7.940,00
E10 Aufwendungen für Sach- und Dienstleistungen	11.918,30	11.000,00	31.000,00	25.000,00	25.000,00	16.000,00
E11 Abschreibungen			8.140,00	6.880,00	6.350,00	5.320,00
E14 Sonstige laufende Aufwendungen	15.747,07	18.950,00	25.350,00	21.350,00	21.350,00	21.350,00
<b>E15 Summe der laufenden Aufwendungen aus Verwaltungstätigkeit</b>	<b>35.860,37</b>	<b>38.890,00</b>	<b>72.050,00</b>	<b>60.870,00</b>	<b>60.480,00</b>	<b>50.610,00</b>
<b>E16 Laufendes Ergebnis aus Verwaltungstätigkeit</b>	<b>- 27.388,07</b>	<b>- 32.890,00</b>	<b>- 65.380,00</b>	<b>- 54.870,00</b>	<b>- 54.480,00</b>	<b>- 44.610,00</b>
<b>E19 Saldo der Zins- und sonstigen Finanzerträge und -aufwendungen</b>						
<b>E20 Ordentliches Ergebnis</b>	<b>- 27.388,07</b>	<b>- 32.890,00</b>	<b>- 65.380,00</b>	<b>- 54.870,00</b>	<b>- 54.480,00</b>	<b>- 44.610,00</b>
<b>E21 Außerordentliches Ergebnis</b>						
<b>E22 Saldo aus internen Leistungsbeziehungen</b>						
<b><u>E23 Jahresergebnis (Jahresüberschuss / Jahresfehlbetrag)</u></b>	<b><u>- 27.388,07</u></b>	<b><u>- 32.890,00</u></b>	<b><u>- 65.380,00</u></b>	<b><u>- 54.870,00</u></b>	<b><u>- 54.480,00</u></b>	<b><u>- 44.610,00</u></b>

<b>Finanzhaushalt 126100 Feuerwehrwesen -allgemein-:</b>						
<b>Bezeichnung</b>	<b>Ergebnis Vorvorjahr 2017</b>	<b>Vorjahr 2018</b>	<b>Planjahr 2019</b>	<b>Planjahr 2020</b>	<b>Planjahr 2021</b>	<b>Planjahr 2022</b>
<b>F23 Saldo der ordentlichen und außerordentlichen Ein- und Auszahlungen</b>	<b>- 28.109,11</b>	<b>- 32.890,00</b>	<b>- 57.910,00</b>	<b>- 47.990,00</b>	<b>- 48.130,00</b>	<b>- 39.290,00</b>
F24 Einzahlungen aus Investitionszuwendungen	2.677,35					
<b>F27 Summe der Einzahlungen aus Investitionstätigkeit</b>	<b>2.677,35</b>					
F29 Auszahlungen für Sachanlagen	7.636,68	14.000,00	16.200,00	2.200,00	2.200,00	2.200,00
<b>F32 Summe der Auszahlungen aus Investitionstätigkeit</b>	<b>7.636,68</b>	<b>14.000,00</b>	<b>16.200,00</b>	<b>2.200,00</b>	<b>2.200,00</b>	<b>2.200,00</b>
<b>F33 Saldo der Ein- und Auszahlungen aus Investitionstätigkeit</b>	<b>- 4.959,33</b>	<b>- 14.000,00</b>	<b>- 16.200,00</b>	<b>- 2.200,00</b>	<b>- 2.200,00</b>	<b>- 2.200,00</b>
<b><u>F34 Finanzmittelüberschuss /-fehlbetrag</u></b>	<b><u>- 33.068,44</u></b>	<b><u>- 46.890,00</u></b>	<b><u>- 74.110,00</u></b>	<b><u>- 50.190,00</u></b>	<b><u>- 50.330,00</u></b>	<b><u>- 41.490,00</u></b>
<b>F37 Saldo der Ein- und Auszahlungen aus Investitionskrediten</b>						



<b>Finanzhaushalt 126100 Feuerwehrwesen -allgemein-:</b>						
<b>Bezeichnung</b>	<b>Ergebnis Vorvorjahr 2017</b>	<b>Vorjahr 2018</b>	<b>Planjahr 2019</b>	<b>Planjahr 2020</b>	<b>Planjahr 2021</b>	<b>Planjahr 2022</b>
F38 Veränderung der liquiden Mittel (ohne durchlaufende Gelder)						
F39 Saldo der Ein- und Auszahlungen aus Krediten zur Liquiditätssicherung						
<b>F40 <u>Saldo der Ein- und Auszahlungen aus Finanzierungstätigkeit</u></b>						
<b>F41 <u>Saldo der durchlaufenden Gelder</u></b>						
<b>F42 <u>Verwendung Finanzmittelüberschuss / Deckung Finanzmittelfehlbetrag</u></b>						
<b>F43 Veränderung der liquiden Mittel (einschl. durchlaufende Gelder)</b>						
F44 nachrichtlich: Ausgleich Finanzhaushalt (F23 - F36)	- 28.109,11	- 32.890,00	- 57.910,00	- 47.990,00	- 48.130,00	- 39.290,00

<b>Maßnahmen 126100 Feuerwehrwesen -allgemein-:</b>										
<b>104 EDV - Geräteausstattung</b>										
<b>Ein- und Auszahlungsarten</b>	<b>Ergebnis Vorvorjahr 2017</b>	<b>Vorjahr 2018</b>	<b>Planjahr 2019</b>	<b>Planjahr 2020</b>	<b>Planjahr 2021</b>	<b>Planjahr 2022</b>	<b>Planjahre nach 2022</b>	<b>bis einschl. Vorjahr bereitgestellt</b>	<b>Gesamt-ein-/auszahlungen</b>	<b>davon bereits geleistet (09.11.2018)</b>
Auszahlungen für bewegl. Sachen des Anlagevermögens oberhalb Wertgrenze (410 €)	1.593,86	800	1.000	1.000	1.000	1.000		1.500,00		3.536,84
<b>Summe Auszahlungsarten</b>	<b>1.593,86</b>	<b>800</b>	<b>1.000</b>	<b>1.000</b>	<b>1.000</b>	<b>1.000</b>		<b>1.500,00</b>		<b>3.536,84</b>
<b>Saldo Ein- und Auszahlungsarten</b>	<b>- 1.593,86</b>	<b>- 800</b>	<b>- 1.000</b>	<b>- 1.000</b>	<b>- 1.000</b>	<b>- 1.000</b>		<b>- 1.500,00</b>		<b>- 3.536,84</b>
<b>12602 Ausstattung der Wehren mit Digitalfunk</b>										
<b>Ein- und Auszahlungsarten</b>	<b>Ergebnis Vorvorjahr 2017</b>	<b>Vorjahr 2018</b>	<b>Planjahr 2019</b>	<b>Planjahr 2020</b>	<b>Planjahr 2021</b>	<b>Planjahr 2022</b>	<b>Planjahre nach 2022</b>	<b>bis einschl. Vorjahr bereitgestellt</b>	<b>Gesamt-ein-/auszahlungen</b>	<b>davon bereits geleistet (09.11.2018)</b>
Auszahlungen für bewegl. Sachen des Anlagevermögens oberhalb Wertgrenze (410 €)	6.042,82	1.200	1.200	1.200	1.200	1.200		47.700,00		46.954,74
<b>Summe Auszahlungsarten</b>	<b>6.042,82</b>	<b>1.200</b>	<b>1.200</b>	<b>1.200</b>	<b>1.200</b>	<b>1.200</b>		<b>47.700,00</b>		<b>46.954,74</b>
Investitionszuwendungen vom Land	2.677,35							10.000,00		22.716,02
<b>Summe Einzahlungsarten</b>	<b>2.677,35</b>							<b>10.000,00</b>		<b>22.716,02</b>
<b>Saldo Ein- und Auszahlungsarten</b>	<b>- 3.365,47</b>	<b>- 1.200</b>	<b>- 1.200</b>	<b>- 1.200</b>	<b>- 1.200</b>	<b>- 1.200</b>		<b>- 37.700,00</b>		<b>- 24.238,72</b>

<b>Maßnahmen 126100 Feuerwehrwesen -allgemein-:</b>										
<b>12606 Ergänzung der technischen Ausstattung inkl. Werkstatteinrichtung</b>										
Ein- und Auszahlungsarten	Ergebnis Vorvorjahr 2017	Vorjahr 2018	Planjahr 2019	Planjahr 2020	Planjahr 2021	Planjahr 2022	Planjahre nach 2022	bis einschl. Vorjahr bereitgestellt	Gesamt-ein-/auszahlungen	davon bereits geleistet (09.11.2018)
Auszahlungen für bewegl. Sachen des Anlagevermögens oberhalb Wertgrenze (410 €)		12.000	14.000					29.500,00		24.707,75
<b>Summe Auszahlungsarten</b>		<b>12.000</b>	<b>14.000</b>					<b>29.500,00</b>		<b>24.707,75</b>
<b>Saldo Ein- und Auszahlungsarten</b>		<b>- 12.000</b>	<b>- 14.000</b>					<b>- 29.500,00</b>		<b>- 24.707,75</b>

<b>Produkt - Nr.:</b>	<b>Produkt - Bezeichnung:</b>
126101	Feuerwehrwesen -Atemschutzwerkstatt-

<b>Ergebnishaushalt 126101 Feuerwehrwesen -Atemschutzwerkstatt-:</b>						
Bezeichnung	Ergebnis Vorvorjahr 2017	Vorjahr 2018	Planjahr 2019	Planjahr 2020	Planjahr 2021	Planjahr 2022
<b>E8 Summe der laufenden Erträge aus Verwaltungstätigkeit</b>						
E10 Aufwendungen für Sach- und Dienstleistungen	18.303,96	24.000,00	25.500,00	24.000,00	24.000,00	24.000,00
E11 Abschreibungen			6.100,00	5.490,00	5.180,00	5.140,00
<b>E15 Summe der laufenden Aufwendungen aus Verwaltungstätigkeit</b>	<b>18.303,96</b>	<b>24.000,00</b>	<b>31.600,00</b>	<b>29.490,00</b>	<b>29.180,00</b>	<b>29.140,00</b>
<b>E16 Laufendes Ergebnis aus Verwaltungstätigkeit</b>	<b>- 18.303,96</b>	<b>- 24.000,00</b>	<b>- 31.600,00</b>	<b>- 29.490,00</b>	<b>- 29.180,00</b>	<b>- 29.140,00</b>
<b>E19 Saldo der Zins- und sonstigen Finanzerträge und -aufwendungen</b>						
<b>E20 Ordentliches Ergebnis</b>	<b>- 18.303,96</b>	<b>- 24.000,00</b>	<b>- 31.600,00</b>	<b>- 29.490,00</b>	<b>- 29.180,00</b>	<b>- 29.140,00</b>
<b>E21 Außerordentliches Ergebnis</b>						
<b>E22 Saldo aus internen Leistungsbeziehungen</b>						
<b><u>E23 Jahresergebnis (Jahresüberschuss / Jahresfehlbetrag)</u></b>	<b><u>- 18.303,96</u></b>	<b><u>- 24.000,00</u></b>	<b><u>- 31.600,00</u></b>	<b><u>- 29.490,00</u></b>	<b><u>- 29.180,00</u></b>	<b><u>- 29.140,00</u></b>

<b>Finanzhaushalt 126101 Feuerwehrwesen -Atemschutzwerkstatt:-</b>						
Bezeichnung	Ergebnis Vorvorjahr 2017	Vorjahr 2018	Planjahr 2019	Planjahr 2020	Planjahr 2021	Planjahr 2022
<b>F23 Saldo der ordentlichen und außerordentlichen Ein- und Auszahlungen</b>	- 18.126,17	- 24.000,00	- 25.500,00	- 24.000,00	- 24.000,00	- 24.000,00
<b>F27 Summe der Einzahlungen aus Investitionstätigkeit</b>						
F29 Auszahlungen für Sachanlagen	174,90					
<b>F32 Summe der Auszahlungen aus Investitionstätigkeit</b>	<b>174,90</b>					
<b>F33 Saldo der Ein- und Auszahlungen aus Investitionstätigkeit</b>	<b>- 174,90</b>					
<b><u>F34 Finanzmittelüberschuss /-fehlbetrag</u></b>	<b><u>- 18.301,07</u></b>	<b><u>- 24.000,00</u></b>	<b><u>- 25.500,00</u></b>	<b><u>- 24.000,00</u></b>	<b><u>- 24.000,00</u></b>	<b><u>- 24.000,00</u></b>
<b>F37 Saldo der Ein- und Auszahlungen aus Investitionskrediten</b>						
F38 Veränderung der liquiden Mittel (ohne durchlaufende Gelder)						
F39 Saldo der Ein- und Auszahlungen aus Krediten zur Liquiditätssicherung						
<b><u>F40 Saldo der Ein- und Auszahlungen aus Finanzierungstätigkeit</u></b>						
<b>F41 Saldo der durchlaufenden Gelder</b>						
<b><u>F42 Verwendung Finanzmittelüberschuss / Deckung Finanzmittelfehlbetrag</u></b>						
<b>F43 Veränderung der liquiden Mittel (einschl. durchlaufende Gelder)</b>						
F44 nachrichtlich: Ausgleich Finanzhaushalt (F23 - F36)	- 18.126,17	- 24.000,00	- 25.500,00	- 24.000,00	- 24.000,00	- 24.000,00

<b>Maßnahmen 126101 Feuerwehrwesen -Atemschutzwerkstatt:-</b>										
13601 FGH Wendelsheim / Atemschutzwerkstatt										
Ein- und Auszahlungsarten	Ergebnis Vorvorjahr 2017	Vorjahr 2018	Planjahr 2019	Planjahr 2020	Planjahr 2021	Planjahr 2022	Planjahre nach 2022	bis einschl. Vorjahr bereit- gestellt	Gesamt- ein-/aus- zahlungen	davon bereits geleistet (09.11.2018)
Auszahlungen für Infrastrukturvermögen - Auszahlungen für Baumaßnahmen	174,90									41.134,88
<b>Summe Auszahlungsarten</b>	<b>174,90</b>									<b>41.134,88</b>
<b>Saldo Ein- und Auszahlungsarten</b>	<b>- 174,90</b>									<b>- 41.134,88</b>

<b>Produkt - Nr.:</b>	<b>Produkt - Bezeichnung:</b>
126102	Feuerwehrwesen -FEZ (Funkeinsatzzentrale)-

<b>Ergebnishaushalt 126102 Feuerwehrwesen -FEZ (Funkeinsatzzentrale)-:</b>						
Bezeichnung	Ergebnis Vorvorjahr 2017	Vorjahr 2018	Planjahr 2019	Planjahr 2020	Planjahr 2021	Planjahr 2022
<b>E8</b>	<b>Summe der laufenden Erträge aus Verwaltungstätigkeit</b>					
E9	Personal- und Versorgungsaufwendungen	1.200,00	1.200,00	1.200,00	1.200,00	1.200,00
E10	Aufwendungen für Sach- und Dienstleistungen	1.006,21	1.000,00	2.500,00	1.000,00	1.000,00
E11	Abschreibungen			3.120,00	3.120,00	3.120,00
E14	Sonstige laufende Aufwendungen	2.433,22	3.350,00	4.350,00	4.350,00	4.350,00
<b>E15</b>	<b>Summe der laufenden Aufwendungen aus Verwaltungstätigkeit</b>	<b>4.639,43</b>	<b>5.550,00</b>	<b>11.170,00</b>	<b>9.670,00</b>	<b>9.670,00</b>
<b>E16</b>	<b>Laufendes Ergebnis aus Verwaltungstätigkeit</b>	<b>- 4.639,43</b>	<b>- 5.550,00</b>	<b>- 11.170,00</b>	<b>- 9.670,00</b>	<b>- 9.670,00</b>
<b>E19</b>	<b>Saldo der Zins- und sonstigen Finanzerträge und -aufwendungen</b>					
<b>E20</b>	<b>Ordentliches Ergebnis</b>	<b>- 4.639,43</b>	<b>- 5.550,00</b>	<b>- 11.170,00</b>	<b>- 9.670,00</b>	<b>- 9.670,00</b>
<b>E21</b>	<b>Außerordentliches Ergebnis</b>					
<b>E22</b>	<b>Saldo aus internen Leistungsbeziehungen</b>					
<b><u>E23</u></b>	<b><u>Jahresergebnis (Jahresüberschuss / Jahresfehlbetrag)</u></b>	<b><u>- 4.639,43</u></b>	<b><u>- 5.550,00</u></b>	<b><u>- 11.170,00</u></b>	<b><u>- 9.670,00</u></b>	<b><u>- 9.670,00</u></b>

<b>Finanzhaushalt 126102 Feuerwehrwesen -FEZ (Funkeinsatzzentrale)-:</b>						
Bezeichnung	Ergebnis Vorvorjahr 2017	Vorjahr 2018	Planjahr 2019	Planjahr 2020	Planjahr 2021	Planjahr 2022
<b>F23</b>	<b>Saldo der ordentlichen und außerordentlichen Ein- und Auszahlungen</b>	<b>- 6.111,15</b>	<b>- 5.550,00</b>	<b>- 8.050,00</b>	<b>- 6.550,00</b>	<b>- 6.550,00</b>
<b>F27</b>	<b>Summe der Einzahlungen aus Investitionstätigkeit</b>					
<b>F32</b>	<b>Summe der Auszahlungen aus Investitionstätigkeit</b>					
<b>F33</b>	<b>Saldo der Ein- und Auszahlungen aus Investitionstätigkeit</b>					
<b><u>F34</u></b>	<b><u>Finanzmittelüberschuss /-fehlbetrag</u></b>	<b><u>- 6.111,15</u></b>	<b><u>- 5.550,00</u></b>	<b><u>- 8.050,00</u></b>	<b><u>- 6.550,00</u></b>	<b><u>- 6.550,00</u></b>

<b>Finanzhaushalt 126102 Feuerwehrwesen -FEZ (Funkeinsatzzentrale)-:</b>						
<b>Bezeichnung</b>	<b>Ergebnis Vorvorjahr 2017</b>	<b>Vorjahr 2018</b>	<b>Planjahr 2019</b>	<b>Planjahr 2020</b>	<b>Planjahr 2021</b>	<b>Planjahr 2022</b>
<b>F37 Saldo der Ein- und Auszahlungen aus Investitionskrediten</b>						
F38 Veränderung der liquiden Mittel (ohne durchlaufende Gelder)						
F39 Saldo der Ein- und Auszahlungen aus Krediten zur Liquiditätssicherung						
<b><u>F40 Saldo der Ein- und Auszahlungen aus Finanzierungstätigkeit</u></b>						
<b>F41 Saldo der durchlaufenden Gelder</b>						
<b><u>F42 Verwendung Finanzmittelüberschuss / Deckung Finanzmittelfehlbetrag</u></b>						
<b>F43 Veränderung der liquiden Mittel (einschl. durchlaufende Gelder)</b>						
F44 nachrichtlich: Ausgleich Finanzhaushalt (F23 - F36)	- 6.111,15	- 5.550,00	- 8.050,00	- 6.550,00	- 6.550,00	- 6.550,00

<b>Produkt - Nr.:</b>	<b>Produkt - Bezeichnung:</b>
126103	Feuerwehrwesen -Schlauchwerkstatt-

<b>Ergebnishaushalt 126103 Feuerwehrwesen -Schlauchwerkstatt-:</b>						
<b>Bezeichnung</b>	<b>Ergebnis Vorvorjahr 2017</b>	<b>Vorjahr 2018</b>	<b>Planjahr 2019</b>	<b>Planjahr 2020</b>	<b>Planjahr 2021</b>	<b>Planjahr 2022</b>
<b>E8 Summe der laufenden Erträge aus Verwaltungstätigkeit</b>						
E9 Personal- und Versorgungsaufwendungen	1.200,00	1.200,00	1.200,00	1.200,00	1.200,00	1.200,00
E10 Aufwendungen für Sach- und Dienstleistungen	8.700,80	3.600,00	4.300,00	3.700,00	3.700,00	700,00
E11 Abschreibungen			960,00	840,00	840,00	840,00
E14 Sonstige laufende Aufwendungen			900,00	700,00	700,00	700,00
<b>E15 Summe der laufenden Aufwendungen aus Verwaltungstätigkeit</b>	<b>9.900,80</b>	<b>4.800,00</b>	<b>7.360,00</b>	<b>6.440,00</b>	<b>6.440,00</b>	<b>3.440,00</b>
<b>E16 Laufendes Ergebnis aus Verwaltungstätigkeit</b>	<b>- 9.900,80</b>	<b>- 4.800,00</b>	<b>- 7.360,00</b>	<b>- 6.440,00</b>	<b>- 6.440,00</b>	<b>- 3.440,00</b>

<b>Ergebnishaushalt 126103 Feuerwehrwesen -Schlauchwerkstatt-:</b>						
<b>Bezeichnung</b>	<b>Ergebnis Vorvorjahr 2017</b>	<b>Vorjahr 2018</b>	<b>Planjahr 2019</b>	<b>Planjahr 2020</b>	<b>Planjahr 2021</b>	<b>Planjahr 2022</b>
<b>E19</b>	<b>Saldo der Zins- und sonstigen Finanzerträge und -aufwendungen</b>					
<b>E20</b>	- 9.900,80	- 4.800,00	- 7.360,00	- 6.440,00	- 6.440,00	- 3.440,00
<b>E21</b>	<b>Außerordentliches Ergebnis</b>					
<b>E22</b>	<b>Saldo aus internen Leistungsbeziehungen</b>					
<b>E23</b>	<u>- 9.900,80</u>	<u>- 4.800,00</u>	<u>- 7.360,00</u>	<u>- 6.440,00</u>	<u>- 6.440,00</u>	<u>- 3.440,00</u>
	<b><u>Jahresergebnis (Jahresüberschuss / Jahresfehlbetrag)</u></b>					

<b>Finanzhaushalt 126103 Feuerwehrwesen -Schlauchwerkstatt-:</b>						
<b>Bezeichnung</b>	<b>Ergebnis Vorvorjahr 2017</b>	<b>Vorjahr 2018</b>	<b>Planjahr 2019</b>	<b>Planjahr 2020</b>	<b>Planjahr 2021</b>	<b>Planjahr 2022</b>
<b>F23</b>	- 11.100,80	- 4.800,00	- 6.400,00	- 5.600,00	- 5.600,00	- 2.600,00
<b>F27</b>	<b>Summe der Einzahlungen aus Investitionstätigkeit</b>					
F29	5.019,42	6.000,00	1.600,00	1.600,00	1.600,00	1.600,00
<b>F32</b>	<b>5.019,42</b>	<b>6.000,00</b>	<b>1.600,00</b>	<b>1.600,00</b>	<b>1.600,00</b>	<b>1.600,00</b>
	<b>Summe der Auszahlungen aus Investitionstätigkeit</b>					
<b>F33</b>	- 5.019,42	- 6.000,00	- 1.600,00	- 1.600,00	- 1.600,00	- 1.600,00
	<b>Saldo der Ein- und Auszahlungen aus Investitionstätigkeit</b>					
<b>F34</b>	<u>- 16.120,22</u>	<u>- 10.800,00</u>	<u>- 8.000,00</u>	<u>- 7.200,00</u>	<u>- 7.200,00</u>	<u>- 4.200,00</u>
<b>F37</b>	<b>Saldo der Ein- und Auszahlungen aus Investitionskrediten</b>					
F38	Veränderung der liquiden Mittel (ohne durchlaufende Gelder)					
F39	Saldo der Ein- und Auszahlungen aus Krediten zur Liquiditätssicherung					
<b>F40</b>	<b><u>Saldo der Ein- und Auszahlungen aus Finanzierungstätigkeit</u></b>					
<b>F41</b>	<b>Saldo der durchlaufenden Gelder</b>					
<b>F42</b>	<b><u>Verwendung Finanzmittelüberschuss / Deckung Finanzmittelfehlbetrag</u></b>					
<b>F43</b>	<b>Veränderung der liquiden Mittel (einschl. durchlaufende Gelder)</b>					
F44	- 11.100,80	- 4.800,00	- 6.400,00	- 5.600,00	- 5.600,00	- 2.600,00
	nachrichtlich: Ausgleich Finanzhaushalt (F23 - F36)					

Finanzhaushalt 126103 Feuerwehrwesen -Schlauchwerkstatt-						
Bezeichnung	Ergebnis Vorvorjahr 2017	Vorjahr 2018	Planjahr 2019	Planjahr 2020	Planjahr 2021	Planjahr 2022

Maßnahmen 126103 Feuerwehrwesen -Schlauchwerkstatt-										
12606 Ergänzung der technischen Ausstattung inkl. Werkstatteinrichtung										
Ein- und Auszahlungsarten	Ergebnis Vorvorjahr 2017	Vorjahr 2018	Planjahr 2019	Planjahr 2020	Planjahr 2021	Planjahr 2022	Planjahre nach 2022	bis einschl. Vorjahr bereit- gestellt	Gesamt- ein-/aus- zahlungen	davon bereits geleistet (09.11.2018)
Auszahlungen für bewegl. Sachen des Anlagevermögens oberhalb Wertgrenze (410 €)	5.019,42	6.000	1.600	1.600	1.600	1.600		22.100,00		20.334,54
<b>Summe Auszahlungsarten</b>	<b>5.019,42</b>	<b>6.000</b>	<b>1.600</b>	<b>1.600</b>	<b>1.600</b>	<b>1.600</b>		<b>22.100,00</b>		<b>20.334,54</b>
<b>Saldo Ein- und Auszahlungsarten</b>	<b>- 5.019,42</b>	<b>- 6.000</b>	<b>- 1.600</b>	<b>- 1.600</b>	<b>- 1.600</b>	<b>- 1.600</b>		<b>- 22.100,00</b>		<b>- 20.334,54</b>

Produkt - Nr.:	Produkt - Bezeichnung:
126104	Feuerwehrwesen -Jugendfeuerwehr-

Ergebnishaushalt 126104 Feuerwehrwesen -Jugendfeuerwehr-						
Bezeichnung	Ergebnis Vorvorjahr 2017	Vorjahr 2018	Planjahr 2019	Planjahr 2020	Planjahr 2021	Planjahr 2022
E7 Sonstige laufende Erträge			100,00	100,00	100,00	100,00
<b>E8 Summe der laufenden Erträge aus Verwaltungstätigkeit</b>			<b>100,00</b>	<b>100,00</b>	<b>100,00</b>	<b>100,00</b>
E9 Personal- und Versorgungsaufwendungen			600,00	600,00	600,00	600,00
E10 Aufwendungen für Sach- und Dienstleistungen	1.610,22		3.200,00	3.200,00	3.200,00	3.200,00
E12 Zuwendungen, Umlagen und sonstige Transferaufwendungen	400,00					
E14 Sonstige laufende Aufwendungen	1.038,37	7.800,00	6.700,00	2.300,00	2.300,00	2.300,00
<b>E15 Summe der laufenden Aufwendungen aus Verwaltungstätigkeit</b>	<b>3.048,59</b>	<b>7.800,00</b>	<b>10.500,00</b>	<b>6.100,00</b>	<b>6.100,00</b>	<b>6.100,00</b>
<b>E16 Laufendes Ergebnis aus Verwaltungstätigkeit</b>	<b>- 3.048,59</b>	<b>- 7.800,00</b>	<b>- 10.400,00</b>	<b>- 6.000,00</b>	<b>- 6.000,00</b>	<b>- 6.000,00</b>

Ergebnishaushalt 126104 Feuerwehrwesen -Jugendfeuerwehr-:						
Bezeichnung	Ergebnis Vorvorjahr 2017	Vorjahr 2018	Planjahr 2019	Planjahr 2020	Planjahr 2021	Planjahr 2022
E19	Saldo der Zins- und sonstigen Finanzerträge und -aufwendungen					
E20	- 3.048,59	- 7.800,00	- 10.400,00	- 6.000,00	- 6.000,00	- 6.000,00
E21	Ordentliches Ergebnis					
E22	Außerordentliches Ergebnis					
E22	Saldo aus internen Leistungsbeziehungen					
<u>E23</u>	<u>- 3.048,59</u>	<u>- 7.800,00</u>	<u>- 10.400,00</u>	<u>- 6.000,00</u>	<u>- 6.000,00</u>	<u>- 6.000,00</u>
	<u>Jahresergebnis (Jahresüberschuss / Jahresfehlbetrag)</u>					

Finanzhaushalt 126104 Feuerwehrwesen -Jugendfeuerwehr-:						
Bezeichnung	Ergebnis Vorvorjahr 2017	Vorjahr 2018	Planjahr 2019	Planjahr 2020	Planjahr 2021	Planjahr 2022
F23	- 1.282,71	- 7.800,00	- 10.400,00	- 6.000,00	- 6.000,00	- 6.000,00
F27	Saldo der ordentlichen und außerordentlichen Ein- und Auszahlungen					
F27	Summe der Einzahlungen aus Investitionstätigkeit					
F32	Summe der Auszahlungen aus Investitionstätigkeit					
F33	Saldo der Ein- und Auszahlungen aus Investitionstätigkeit					
<u>F34</u>	<u>- 1.282,71</u>	<u>- 7.800,00</u>	<u>- 10.400,00</u>	<u>- 6.000,00</u>	<u>- 6.000,00</u>	<u>- 6.000,00</u>
	<u>Finanzmittelüberschuss /-fehlbetrag</u>					
F37	Saldo der Ein- und Auszahlungen aus Investitionskrediten					
F38	Veränderung der liquiden Mittel (ohne durchlaufende Gelder)					
F39	Saldo der Ein- und Auszahlungen aus Krediten zur Liquiditätssicherung					
<u>F40</u>	<u>Saldo der Ein- und Auszahlungen aus Finanzierungstätigkeit</u>					
F41	Saldo der durchlaufenden Gelder					
<u>F42</u>	<u>Verwendung Finanzmittelüberschuss / Deckung Finanzmittelfehlbetrag</u>					
F43	Veränderung der liquiden Mittel (einschl. durchlaufende Gelder)					
F44	- 1.282,71	- 7.800,00	- 10.400,00	- 6.000,00	- 6.000,00	- 6.000,00
	nachrichtlich: Ausgleich Finanzhaushalt (F23 - F36)					



<b>Produkt - Nr.:</b>	<b>Produkt - Bezeichnung:</b>
126105	Feuerwehrwesen -Kleiderkammer-

<b>Ergebnishaushalt 126105 Feuerwehrwesen -Kleiderkammer-:</b>						
Bezeichnung	Ergebnis Vorvorjahr 2017	Vorjahr 2018	Planjahr 2019	Planjahr 2020	Planjahr 2021	Planjahr 2022
<b>E8</b>	<b>Summe der laufenden Erträge aus Verwaltungstätigkeit</b>					
E9	1.200,00	1.200,00	1.200,00	1.200,00	1.200,00	1.200,00
E11			50,00	50,00	50,00	50,00
E14	89.167,16	32.000,00	15.000,00	15.000,00	15.000,00	15.000,00
<b>E15</b>	<b>90.367,16</b>	<b>33.200,00</b>	<b>16.250,00</b>	<b>16.250,00</b>	<b>16.250,00</b>	<b>16.250,00</b>
<b>E16</b>	<b>- 90.367,16</b>	<b>- 33.200,00</b>	<b>- 16.250,00</b>	<b>- 16.250,00</b>	<b>- 16.250,00</b>	<b>- 16.250,00</b>
<b>E19</b>	<b>Saldo der Zins- und sonstigen Finanzerträge und -aufwendungen</b>					
<b>E20</b>	<b>- 90.367,16</b>	<b>- 33.200,00</b>	<b>- 16.250,00</b>	<b>- 16.250,00</b>	<b>- 16.250,00</b>	<b>- 16.250,00</b>
<b>E21</b>	<b>Außerordentliches Ergebnis</b>					
<b>E22</b>	<b>Saldo aus internen Leistungsbeziehungen</b>					
<b>E23</b>	<b>- 90.367,16</b>	<b>- 33.200,00</b>	<b>- 16.250,00</b>	<b>- 16.250,00</b>	<b>- 16.250,00</b>	<b>- 16.250,00</b>
	<u><b>- 90.367,16</b></u>	<u><b>- 33.200,00</b></u>	<u><b>- 16.250,00</b></u>	<u><b>- 16.250,00</b></u>	<u><b>- 16.250,00</b></u>	<u><b>- 16.250,00</b></u>
	<u><b>Jahresergebnis (Jahresüberschuss / Jahresfehlbetrag)</b></u>					

<b>Finanzhaushalt 126105 Feuerwehrwesen -Kleiderkammer-:</b>						
Bezeichnung	Ergebnis Vorvorjahr 2017	Vorjahr 2018	Planjahr 2019	Planjahr 2020	Planjahr 2021	Planjahr 2022
<b>F23</b>	<b>- 90.972,63</b>	<b>- 33.200,00</b>	<b>- 16.200,00</b>	<b>- 16.200,00</b>	<b>- 16.200,00</b>	<b>- 16.200,00</b>
<b>F27</b>	<b>Summe der Einzahlungen aus Investitionstätigkeit</b>					
<b>F32</b>	<b>Summe der Auszahlungen aus Investitionstätigkeit</b>					
<b>F33</b>	<b>Saldo der Ein- und Auszahlungen aus Investitionstätigkeit</b>					
<b>F34</b>	<b>- 90.972,63</b>	<b>- 33.200,00</b>	<b>- 16.200,00</b>	<b>- 16.200,00</b>	<b>- 16.200,00</b>	<b>- 16.200,00</b>
	<u><b>- 90.972,63</b></u>	<u><b>- 33.200,00</b></u>	<u><b>- 16.200,00</b></u>	<u><b>- 16.200,00</b></u>	<u><b>- 16.200,00</b></u>	<u><b>- 16.200,00</b></u>
	<u><b>Finanzmittelüberschuss /-fehlbetrag</b></u>					

<b>Finanzhaushalt 126105 Feuerwehrwesen -Kleiderkammer-:</b>						
<b>Bezeichnung</b>	<b>Ergebnis Vorvorjahr 2017</b>	<b>Vorjahr 2018</b>	<b>Planjahr 2019</b>	<b>Planjahr 2020</b>	<b>Planjahr 2021</b>	<b>Planjahr 2022</b>
<b>F37</b> <b>Saldo der Ein- und Auszahlungen aus Investitionskrediten</b>						
F38 Veränderung der liquiden Mittel (ohne durchlaufende Gelder)						
F39 Saldo der Ein- und Auszahlungen aus Krediten zur Liquiditätssicherung						
<b>F40</b> <b><u>Saldo der Ein- und Auszahlungen aus Finanzierungstätigkeit</u></b>						
<b>F41</b> <b>Saldo der durchlaufenden Gelder</b>						
<b>F42</b> <b><u>Verwendung Finanzmittelüberschuss / Deckung Finanzmittelfehlbetrag</u></b>						
<b>F43</b> <b>Veränderung der liquiden Mittel (einschl. durchlaufende Gelder)</b>						
F44 nachrichtlich: Ausgleich Finanzhaushalt (F23 - F36)	- 90.972,63	- 33.200,00	- 16.200,00	- 16.200,00	- 16.200,00	- 16.200,00

<b>Produkt - Nr.:</b>	<b>Produkt - Bezeichnung:</b>
126201	Freiwillige Feuerwehr Eckelsheim

<b>Ergebnishaushalt 126201 Freiwillige Feuerwehr Eckelsheim:</b>						
<b>Bezeichnung</b>	<b>Ergebnis Vorvorjahr 2017</b>	<b>Vorjahr 2018</b>	<b>Planjahr 2019</b>	<b>Planjahr 2020</b>	<b>Planjahr 2021</b>	<b>Planjahr 2022</b>
<b>E8</b> <b>Summe der laufenden Erträge aus Verwaltungstätigkeit</b>						
E9 Personal- und Versorgungsaufwendungen	2.860,00	2.900,00	2.900,00	2.900,00	2.900,00	2.900,00
E10 Aufwendungen für Sach- und Dienstleistungen	1.732,20	3.750,00	4.400,00	4.400,00	4.400,00	4.400,00
E11 Abschreibungen			640,00	640,00	640,00	490,00
E12 Zuwendungen, Umlagen und sonstige Transferaufwendungen		250,00	250,00	250,00	250,00	250,00
E14 Sonstige laufende Aufwendungen	886,34	2.550,00	2.250,00	1.750,00	2.250,00	1.750,00

Ergebnishaushalt 126201 Freiwillige Feuerwehr Eckelsheim:							
Bezeichnung	Ergebnis Vorvorjahr 2017	Vorjahr 2018	Planjahr 2019	Planjahr 2020	Planjahr 2021	Planjahr 2022	
E15	Summe der laufenden Aufwendungen aus Verwaltungstätigkeit	5.478,54	9.450,00	10.440,00	9.940,00	10.440,00	9.790,00
E16	Laufendes Ergebnis aus Verwaltungstätigkeit	- 5.478,54	- 9.450,00	- 10.440,00	- 9.940,00	- 10.440,00	- 9.790,00
E19	Saldo der Zins- und sonstigen Finanzerträge und -aufwendungen						
E20	Ordentliches Ergebnis	- 5.478,54	- 9.450,00	- 10.440,00	- 9.940,00	- 10.440,00	- 9.790,00
E21	Außerordentliches Ergebnis						
E22	Saldo aus internen Leistungsbeziehungen						
<b>E23</b>	<b><u>Jahresergebnis (Jahresüberschuss / Jahresfehlbetrag)</u></b>	<b><u>- 5.478,54</u></b>	<b><u>- 9.450,00</u></b>	<b><u>- 10.440,00</u></b>	<b><u>- 9.940,00</u></b>	<b><u>- 10.440,00</u></b>	<b><u>- 9.790,00</u></b>

Finanzhaushalt 126201 Freiwillige Feuerwehr Eckelsheim:							
Bezeichnung	Ergebnis Vorvorjahr 2017	Vorjahr 2018	Planjahr 2019	Planjahr 2020	Planjahr 2021	Planjahr 2022	
F23	Saldo der ordentlichen und außerordentlichen Ein- und Auszahlungen	- 9.392,53	- 9.450,00	- 9.800,00	- 9.300,00	- 9.800,00	- 9.300,00
F27	Summe der Einzahlungen aus Investitionstätigkeit						
F29	Auszahlungen für Sachanlagen	51.001,69					
F32	Summe der Auszahlungen aus Investitionstätigkeit	51.001,69					
F33	Saldo der Ein- und Auszahlungen aus Investitionstätigkeit	- 51.001,69					
<b>F34</b>	<b><u>Finanzmittelüberschuss /-fehlbetrag</u></b>	<b><u>- 60.394,22</u></b>	<b><u>- 9.450,00</u></b>	<b><u>- 9.800,00</u></b>	<b><u>- 9.300,00</u></b>	<b><u>- 9.800,00</u></b>	<b><u>- 9.300,00</u></b>
F37	Saldo der Ein- und Auszahlungen aus Investitionskrediten						
F38	Veränderung der liquiden Mittel (ohne durchlaufende Gelder)						
F39	Saldo der Ein- und Auszahlungen aus Krediten zur Liquiditätssicherung						
<b>F40</b>	<b><u>Saldo der Ein- und Auszahlungen aus Finanzierungstätigkeit</u></b>						
F41	Saldo der durchlaufenden Gelder						
<b>F42</b>	<b><u>Verwendung Finanzmittelüberschuss / Deckung Finanzmittelfehlbetrag</u></b>						

<b>Finanzhaushalt 126201 Freiwillige Feuerwehr Eckelsheim:</b>						
<b>Bezeichnung</b>	<b>Ergebnis Vorvorjahr 2017</b>	<b>Vorjahr 2018</b>	<b>Planjahr 2019</b>	<b>Planjahr 2020</b>	<b>Planjahr 2021</b>	<b>Planjahr 2022</b>
<b>F43 Veränderung der liquiden Mittel (einschl. durchlaufende Gelder)</b>						
F44 nachrichtlich: Ausgleich Finanzhaushalt (F23 - F36)	- 9.392,53	- 9.450,00	- 9.800,00	- 9.300,00	- 9.800,00	- 9.300,00

<b>Maßnahmen 126201 Freiwillige Feuerwehr Eckelsheim:</b>										
<b>103 Büroausstattung</b>										
<b>Ein- und Auszahlungsarten</b>	<b>Ergebnis Vorvorjahr 2017</b>	<b>Vorjahr 2018</b>	<b>Planjahr 2019</b>	<b>Planjahr 2020</b>	<b>Planjahr 2021</b>	<b>Planjahr 2022</b>	<b>Planjahre nach 2022</b>	<b>bis einschl. Vorjahr bereitgestellt</b>	<b>Gesamt-ein-/auszahlungen</b>	<b>davon bereits geleistet (09.11.2018)</b>
Auszahlungen für bewegl. Sachen des Anlagevermögens oberhalb Wertgrenze (410 €)	587,27									587,27
<b>Summe Auszahlungsarten</b>	<b>587,27</b>									<b>587,27</b>
<b>Saldo Ein- und Auszahlungsarten</b>	<b>- 587,27</b>									<b>- 587,27</b>
<b>12611 Übernahme FGH Eckelsheim</b>										
<b>Ein- und Auszahlungsarten</b>	<b>Ergebnis Vorvorjahr 2017</b>	<b>Vorjahr 2018</b>	<b>Planjahr 2019</b>	<b>Planjahr 2020</b>	<b>Planjahr 2021</b>	<b>Planjahr 2022</b>	<b>Planjahre nach 2022</b>	<b>bis einschl. Vorjahr bereitgestellt</b>	<b>Gesamt-ein-/auszahlungen</b>	<b>davon bereits geleistet (09.11.2018)</b>
Auszahlungen für den Erwerb von Gebäuden	50.414,42							80.000,00		50.414,42
<b>Summe Auszahlungsarten</b>	<b>50.414,42</b>							<b>80.000,00</b>		<b>50.414,42</b>
<b>Saldo Ein- und Auszahlungsarten</b>	<b>- 50.414,42</b>							<b>- 80.000,00</b>		<b>- 50.414,42</b>

<b>Produkt - Nr.:</b>	<b>Produkt - Bezeichnung:</b>
<b>126202</b>	<b>Freiwillige Feuerwehr Gau-Bickelheim</b>

<b>Ergebnishaushalt 126202 Freiwillige Feuerwehr Gau-Bickelheim:</b>						
<b>Bezeichnung</b>	<b>Ergebnis Vorvorjahr 2017</b>	<b>Vorjahr 2018</b>	<b>Planjahr 2019</b>	<b>Planjahr 2020</b>	<b>Planjahr 2021</b>	<b>Planjahr 2022</b>
E2 Zuwendungen, allgemeine Umlagen und sonstige			340,00	340,00	340,00	340,00
<b>E8 Summe der laufenden Erträge aus Verwaltungstätigkeit</b>			<b>340,00</b>	<b>340,00</b>	<b>340,00</b>	<b>340,00</b>
E9 Personal- und Versorgungsaufwendungen	2.635,00	2.700,00	2.700,00	2.700,00	2.700,00	2.700,00
E10 Aufwendungen für Sach- und Dienstleistungen	23.195,54	10.500,00	14.600,00	11.400,00	11.400,00	11.400,00
E11 Abschreibungen			4.370,00	4.250,00	3.940,00	3.510,00
E12 Zuwendungen, Umlagen und sonstige Transferaufwendungen		400,00	400,00	400,00	400,00	400,00
E14 Sonstige laufende Aufwendungen	3.092,95	4.450,00	5.050,00	4.850,00	5.050,00	4.850,00
<b>E15 Summe der laufenden Aufwendungen aus Verwaltungstätigkeit</b>	<b>28.923,49</b>	<b>18.050,00</b>	<b>27.120,00</b>	<b>23.600,00</b>	<b>23.490,00</b>	<b>22.860,00</b>
<b>E16 Laufendes Ergebnis aus Verwaltungstätigkeit</b>	<b>- 28.923,49</b>	<b>- 18.050,00</b>	<b>- 26.780,00</b>	<b>- 23.260,00</b>	<b>- 23.150,00</b>	<b>- 22.520,00</b>
<b>E19 Saldo der Zins- und sonstigen Finanzerträge und -aufwendungen</b>						
<b>E20 Ordentliches Ergebnis</b>	<b>- 28.923,49</b>	<b>- 18.050,00</b>	<b>- 26.780,00</b>	<b>- 23.260,00</b>	<b>- 23.150,00</b>	<b>- 22.520,00</b>
<b>E21 Außerordentliches Ergebnis</b>						
<b>E22 Saldo aus internen Leistungsbeziehungen</b>	<b>- 45,97</b>	<b>- 200,00</b>	<b>- 100,00</b>	<b>- 100,00</b>	<b>- 100,00</b>	<b>- 100,00</b>
<b><u>E23 Jahresergebnis (Jahresüberschuss / Jahresfehlbetrag)</u></b>	<b><u>- 28.969,46</u></b>	<b><u>- 18.250,00</u></b>	<b><u>- 26.880,00</u></b>	<b><u>- 23.360,00</u></b>	<b><u>- 23.250,00</u></b>	<b><u>- 22.620,00</u></b>

<b>Finanzhaushalt 126202 Freiwillige Feuerwehr Gau-Bickelheim:</b>						
<b>Bezeichnung</b>	<b>Ergebnis Vorvorjahr 2017</b>	<b>Vorjahr 2018</b>	<b>Planjahr 2019</b>	<b>Planjahr 2020</b>	<b>Planjahr 2021</b>	<b>Planjahr 2022</b>
<b>F23 Saldo der ordentlichen und außerordentlichen Ein- und Auszahlungen</b>	<b>- 21.778,31</b>	<b>- 18.250,00</b>	<b>- 22.850,00</b>	<b>- 19.450,00</b>	<b>- 19.650,00</b>	<b>- 19.450,00</b>
F24 Einzahlungen aus Investitionszuwendungen	41.678,00	41.700,00	27.700,00			
<b>F27 Summe der Einzahlungen aus Investitionstätigkeit</b>	<b>41.678,00</b>	<b>41.700,00</b>	<b>27.700,00</b>			
F29 Auszahlungen für Sachanlagen	206.008,84	2.000,00	1.200,00			
<b>F32 Summe der Auszahlungen aus Investitionstätigkeit</b>	<b>206.008,84</b>	<b>2.000,00</b>	<b>1.200,00</b>			
<b>F33 Saldo der Ein- und Auszahlungen aus Investitionstätigkeit</b>	<b>- 164.330,84</b>	<b>39.700,00</b>	<b>26.500,00</b>			
<b><u>F34 Finanzmittelüberschuss /-fehlbetrag</u></b>	<b><u>- 186.109,15</u></b>	<b><u>21.450,00</u></b>	<b><u>3.650,00</u></b>	<b><u>- 19.450,00</u></b>	<b><u>- 19.650,00</u></b>	<b><u>- 19.450,00</u></b>

<b>Finanzhaushalt 126202 Freiwillige Feuerwehr Gau-Bickelheim:</b>						
<b>Bezeichnung</b>	<b>Ergebnis Vorvorjahr 2017</b>	<b>Vorjahr 2018</b>	<b>Planjahr 2019</b>	<b>Planjahr 2020</b>	<b>Planjahr 2021</b>	<b>Planjahr 2022</b>
<b>F37 Saldo der Ein- und Auszahlungen aus Investitionskrediten</b>						
F38 Veränderung der liquiden Mittel (ohne durchlaufende Gelder)						
F39 Saldo der Ein- und Auszahlungen aus Krediten zur Liquiditätssicherung						
<b>F40 <u>Saldo der Ein- und Auszahlungen aus Finanzierungstätigkeit</u></b>						
<b>F41 Saldo der durchlaufenden Gelder</b>						
<b>F42 <u>Verwendung Finanzmittelüberschuss / Deckung Finanzmittelfehlbetrag</u></b>						
<b>F43 Veränderung der liquiden Mittel (einschl. durchlaufende Gelder)</b>						
F44 nachrichtlich: Ausgleich Finanzhaushalt (F23 - F36)	- 21.778,31	- 18.250,00	- 22.850,00	- 19.450,00	- 19.650,00	- 19.450,00

<b>Maßnahmen 126202 Freiwillige Feuerwehr Gau-Bickelheim:</b>										
<b>12605 Neubau eines Feuerwehrgeräteshauses</b>										
<b>Ein- und Auszahlungsarten</b>	<b>Ergebnis Vorvorjahr 2017</b>	<b>Vorjahr 2018</b>	<b>Planjahr 2019</b>	<b>Planjahr 2020</b>	<b>Planjahr 2021</b>	<b>Planjahr 2022</b>	<b>Planjahre nach 2022</b>	<b>bis einschl. Vorjahr bereitgestellt</b>	<b>Gesamt-ein-/auszahlungen</b>	<b>davon bereits geleistet (09.11.2018)</b>
Auszahlungen für Baumaßnahmen	120.142,97							1.693.000,00		945.927,98
Auszahlungen für den Erwerb von Gebäuden	2.623,08									2.623,08
<b>Summe Auszahlungsarten</b>	<b>122.766,05</b>							<b>1.693.000,00</b>		<b>948.551,06</b>
Investitionszuwendungen vom Land	27.678,00	27.700	27.700					55.400,00		139.322,00
<b>Summe Einzahlungsarten</b>	<b>27.678,00</b>	<b>27.700</b>	<b>27.700</b>					<b>55.400,00</b>		<b>139.322,00</b>
<b>Saldo Ein- und Auszahlungsarten</b>	<b>- 95.088,05</b>	<b>27.700</b>	<b>27.700</b>					<b>- 1.637.600,00</b>		<b>- 809.229,06</b>
<b>12606 Ergänzung der technischen Ausstattung inkl. Werkstatteinrichtung</b>										
<b>Ein- und Auszahlungsarten</b>	<b>Ergebnis Vorvorjahr 2017</b>	<b>Vorjahr 2018</b>	<b>Planjahr 2019</b>	<b>Planjahr 2020</b>	<b>Planjahr 2021</b>	<b>Planjahr 2022</b>	<b>Planjahre nach 2022</b>	<b>bis einschl. Vorjahr bereitgestellt</b>	<b>Gesamt-ein-/auszahlungen</b>	<b>davon bereits geleistet (09.11.2018)</b>
Auszahlungen für bewegl. Sachen des Anlagevermögens oberhalb Wertgrenze (410 €)	2.761,99	2.000	1.200					14.000,00		16.810,51

<b>Maßnahmen 126202 Freiwillige Feuerwehr Gau-Bickelheim:</b>										
<b>12606 Ergänzung der technischen Ausstattung inkl. Werkstatteinrichtung</b>										
Ein- und Auszahlungsarten	Ergebnis Vorvorjahr 2017	Vorjahr 2018	Planjahr 2019	Planjahr 2020	Planjahr 2021	Planjahr 2022	Planjahre nach 2022	bis einschl. Vorjahr bereitgestellt	Gesamt-ein-/auszahlungen	davon bereits geleistet (09.11.2018)
Auszahlungen für bewegl. Sachen des Anlagevermögens unterhalb Wertgrenze (410 €)	351,80							6.500,00		2.279,00
<b>Summe Auszahlungsarten</b>	<b>3.113,79</b>	<b>2.000</b>	<b>1.200</b>					<b>20.500,00</b>		<b>19.089,51</b>
<b>Saldo Ein- und Auszahlungsarten</b>	<b>- 3.113,79</b>	<b>- 2.000</b>	<b>- 1.200</b>					<b>- 20.500,00</b>		<b>- 19.089,51</b>
<b>12607 Fahrzeuge f. Brandbekämpfung/Unfallhilfe</b>										
Ein- und Auszahlungsarten	Ergebnis Vorvorjahr 2017	Vorjahr 2018	Planjahr 2019	Planjahr 2020	Planjahr 2021	Planjahr 2022	Planjahre nach 2022	bis einschl. Vorjahr bereitgestellt	Gesamt-ein-/auszahlungen	davon bereits geleistet (09.11.2018)
Auszahlungen für Fahrzeuge, Maschinen und technische Anlagen	80.129,00							81.000,00		80.129,00
<b>Summe Auszahlungsarten</b>	<b>80.129,00</b>							<b>81.000,00</b>		<b>80.129,00</b>
Investitionszuwendungen vom Land	14.000,00	14.000						28.000,00		14.000,00
<b>Summe Einzahlungsarten</b>	<b>14.000,00</b>	<b>14.000</b>						<b>28.000,00</b>		<b>14.000,00</b>
<b>Saldo Ein- und Auszahlungsarten</b>	<b>- 66.129,00</b>	<b>14.000</b>						<b>- 53.000,00</b>		<b>- 66.129,00</b>

<b>Produkt - Nr.:</b>	<b>Produkt - Bezeichnung:</b>
<b>126203</b>	<b>Freiwillige Feuerwehr Gumbsheim</b>

<b>Ergebnishaushalt 126203 Freiwillige Feuerwehr Gumbsheim:</b>						
Bezeichnung	Ergebnis Vorvorjahr 2017	Vorjahr 2018	Planjahr 2019	Planjahr 2020	Planjahr 2021	Planjahr 2022
E2 Zuwendungen, allgemeine Umlagen und sonstige			560,00	560,00	560,00	560,00
<b>E8 Summe der laufenden Erträge aus Verwaltungstätigkeit</b>			<b>560,00</b>	<b>560,00</b>	<b>560,00</b>	<b>560,00</b>
E9 Personal- und Versorgungsaufwendungen	1.785,00	1.800,00	1.800,00	1.800,00	1.800,00	1.800,00
E10 Aufwendungen für Sach- und Dienstleistungen	6.381,24	5.650,00	5.100,00	4.700,00	4.700,00	4.700,00
E11 Abschreibungen			2.480,00	2.360,00	2.340,00	2.340,00

<b>Ergebnishaushalt 126203 Freiwillige Feuerwehr Gumbsheim:</b>						
<b>Bezeichnung</b>	<b>Ergebnis Vorvorjahr 2017</b>	<b>Vorjahr 2018</b>	<b>Planjahr 2019</b>	<b>Planjahr 2020</b>	<b>Planjahr 2021</b>	<b>Planjahr 2022</b>
E12 Zuwendungen, Umlagen und sonstige Transferaufwendungen		250,00	250,00	250,00	250,00	250,00
E14 Sonstige laufende Aufwendungen	1.312,13	2.950,00	2.870,00	2.620,00	2.870,00	2.620,00
<b>E15 Summe der laufenden Aufwendungen aus Verwaltungstätigkeit</b>	<b>9.478,37</b>	<b>10.650,00</b>	<b>12.500,00</b>	<b>11.730,00</b>	<b>11.960,00</b>	<b>11.710,00</b>
<b>E16 Laufendes Ergebnis aus Verwaltungstätigkeit</b>	<b>- 9.478,37</b>	<b>- 10.650,00</b>	<b>- 11.940,00</b>	<b>- 11.170,00</b>	<b>- 11.400,00</b>	<b>- 11.150,00</b>
<b>E19 Saldo der Zins- und sonstigen Finanzerträge und -aufwendungen</b>						
<b>E20 Ordentliches Ergebnis</b>	<b>- 9.478,37</b>	<b>- 10.650,00</b>	<b>- 11.940,00</b>	<b>- 11.170,00</b>	<b>- 11.400,00</b>	<b>- 11.150,00</b>
<b>E21 Außerordentliches Ergebnis</b>						
<b>E22 Saldo aus internen Leistungsbeziehungen</b>	<b>- 55,17</b>		<b>- 50,00</b>	<b>- 50,00</b>	<b>- 50,00</b>	<b>- 50,00</b>
<b>E23 <u>Jahresergebnis (Jahresüberschuss / Jahresfehlbetrag)</u></b>	<b><u>- 9.533,54</u></b>	<b><u>- 10.650,00</u></b>	<b><u>- 11.990,00</u></b>	<b><u>- 11.220,00</u></b>	<b><u>- 11.450,00</u></b>	<b><u>- 11.200,00</u></b>

<b>Finanzhaushalt 126203 Freiwillige Feuerwehr Gumbsheim:</b>						
<b>Bezeichnung</b>	<b>Ergebnis Vorvorjahr 2017</b>	<b>Vorjahr 2018</b>	<b>Planjahr 2019</b>	<b>Planjahr 2020</b>	<b>Planjahr 2021</b>	<b>Planjahr 2022</b>
<b>F23 Saldo der ordentlichen und außerordentlichen Ein- und Auszahlungen</b>	<b>- 11.875,99</b>	<b>- 10.650,00</b>	<b>- 10.070,00</b>	<b>- 9.420,00</b>	<b>- 9.670,00</b>	<b>- 9.420,00</b>
F24 Einzahlungen aus Investitionszuwendungen		28.000,00	2.000,00			
<b>F27 Summe der Einzahlungen aus Investitionstätigkeit</b>		<b>28.000,00</b>	<b>2.000,00</b>			
F29 Auszahlungen für Sachanlagen		75.000,00	56.500,00			
<b>F32 Summe der Auszahlungen aus Investitionstätigkeit</b>		<b>75.000,00</b>	<b>56.500,00</b>			
<b>F33 Saldo der Ein- und Auszahlungen aus Investitionstätigkeit</b>		<b>- 47.000,00</b>	<b>- 54.500,00</b>			
<b>F34 <u>Finanzmittelüberschuss /-fehlbetrag</u></b>	<b><u>- 11.875,99</u></b>	<b><u>- 57.650,00</u></b>	<b><u>- 64.570,00</u></b>	<b><u>- 9.420,00</u></b>	<b><u>- 9.670,00</u></b>	<b><u>- 9.420,00</u></b>
<b>F37 Saldo der Ein- und Auszahlungen aus Investitionskrediten</b>						
F38 Veränderung der liquiden Mittel (ohne durchlaufende Gelder)						
F39 Saldo der Ein- und Auszahlungen aus Krediten zur Liquiditätssicherung						



Finanzhaushalt 126203 Freiwillige Feuerwehr Gumbsheim:						
Bezeichnung	Ergebnis Vorvorjahr 2017	Vorjahr 2018	Planjahr 2019	Planjahr 2020	Planjahr 2021	Planjahr 2022
<b>F40</b> <u>Saldo der Ein- und Auszahlungen aus Finanzierungstätigkeit</u>						
<b>F41</b> Saldo der durchlaufenden Gelder						
<b>F42</b> <u>Verwendung Finanzmittelüberschuss / Deckung Finanzmittelfehlbetrag</u>						
<b>F43</b> Veränderung der liquiden Mittel (einschl. durchlaufende Gelder)						
F44 nachrichtlich: Ausgleich Finanzhaushalt (F23 - F36)	- 11.875,99	- 10.650,00	- 10.070,00	- 9.420,00	- 9.670,00	- 9.420,00

Maßnahmen 126203 Freiwillige Feuerwehr Gumbsheim:										
12606 Ergänzung der technischen Ausstattung inkl. Werkstatteinrichtung										
Ein- und Auszahlungsarten	Ergebnis Vorvorjahr 2017	Vorjahr 2018	Planjahr 2019	Planjahr 2020	Planjahr 2021	Planjahr 2022	Planjahre nach 2022	bis einschl. Vorjahr bereitgestellt	Gesamt-ein-/auszahlungen	davon bereits geleistet (09.11.2018)
Auszahlungen für bewegl. Sachen des Anlagevermögens unterhalb Wertgrenze (410 €)			1.500					7.500,00		1.010,96
<b>Summe Auszahlungsarten</b>			<b>1.500</b>					<b>7.500,00</b>		<b>1.010,96</b>
<b>Saldo Ein- und Auszahlungsarten</b>			<b>- 1.500</b>					<b>- 7.500,00</b>		<b>- 1.010,96</b>
12607 Fahrzeuge f. Brandbekämpfung/Unfallhilfe										
Ein- und Auszahlungsarten	Ergebnis Vorvorjahr 2017	Vorjahr 2018	Planjahr 2019	Planjahr 2020	Planjahr 2021	Planjahr 2022	Planjahre nach 2022	bis einschl. Vorjahr bereitgestellt	Gesamt-ein-/auszahlungen	davon bereits geleistet (09.11.2018)
Auszahlungen für Fahrzeuge, Maschinen und technische Anlagen		75.000	15.000					75.000,00		
<b>Summe Auszahlungsarten</b>		<b>75.000</b>	<b>15.000</b>					<b>75.000,00</b>		
Investitionszuwendungen vom Land		28.000	2.000					28.000,00		
<b>Summe Einzahlungsarten</b>		<b>28.000</b>	<b>2.000</b>					<b>28.000,00</b>		
<b>Saldo Ein- und Auszahlungsarten</b>		<b>- 47.000</b>	<b>- 13.000</b>					<b>- 47.000,00</b>		

Maßnahmen 126203 Freiwillige Feuerwehr Gumbsheim:										
13202 Fahrzeuge f. Brandbekämpfung/Unfallhilfe Nr. 2										
Ein- und Auszahlungsarten	Ergebnis Vorvorjahr 2017	Vorjahr 2018	Planjahr 2019	Planjahr 2020	Planjahr 2021	Planjahr 2022	Planjahre nach 2022	bis einschl. Vorjahr bereitgestellt	Gesamt-ein-/auszahlungen	davon bereits geleistet (09.11.2018)
Auszahlungen für Fahrzeuge, Maschinen und technische Anlagen			40.000							
<b>Summe Auszahlungsarten</b>			<b>40.000</b>							
<b>Saldo Ein- und Auszahlungsarten</b>			<b>- 40.000</b>							

Produkt - Nr.:	Produkt - Bezeichnung:
126204	Freiwillige Feuerwehr Siefersheim

Ergebnishaushalt 126204 Freiwillige Feuerwehr Siefersheim:						
Bezeichnung	Ergebnis Vorvorjahr 2017	Vorjahr 2018	Planjahr 2019	Planjahr 2020	Planjahr 2021	Planjahr 2022
E2 Zuwendungen, allgemeine Umlagen und sonstige			1.730,00	1.730,00	1.730,00	1.730,00
E7 Sonstige laufende Erträge	100,00					
<b>E8 Summe der laufenden Erträge aus Verwaltungstätigkeit</b>	<b>100,00</b>		<b>1.730,00</b>	<b>1.730,00</b>	<b>1.730,00</b>	<b>1.730,00</b>
E9 Personal- und Versorgungsaufwendungen	2.620,00	2.700,00	2.700,00	2.700,00	2.700,00	2.700,00
E10 Aufwendungen für Sach- und Dienstleistungen	19.557,18	4.200,00	7.450,00	5.550,00	5.550,00	5.550,00
E11 Abschreibungen			9.310,00	9.310,00	9.300,00	9.210,00
E12 Zuwendungen, Umlagen und sonstige Transferaufwendungen		250,00	250,00	250,00	250,00	250,00
E14 Sonstige laufende Aufwendungen	1.424,91	2.000,00	1.900,00	1.750,00	1.900,00	1.660,00
<b>E15 Summe der laufenden Aufwendungen aus Verwaltungstätigkeit</b>	<b>23.602,09</b>	<b>9.150,00</b>	<b>21.610,00</b>	<b>19.560,00</b>	<b>19.700,00</b>	<b>19.370,00</b>
<b>E16 Laufendes Ergebnis aus Verwaltungstätigkeit</b>	<b>- 23.502,09</b>	<b>- 9.150,00</b>	<b>- 19.880,00</b>	<b>- 17.830,00</b>	<b>- 17.970,00</b>	<b>- 17.640,00</b>
<b>E19 Saldo der Zins- und sonstigen Finanzerträge und -aufwendungen</b>						
<b>E20 Ordentliches Ergebnis</b>	<b>- 23.502,09</b>	<b>- 9.150,00</b>	<b>- 19.880,00</b>	<b>- 17.830,00</b>	<b>- 17.970,00</b>	<b>- 17.640,00</b>
<b>E21 Außerordentliches Ergebnis</b>						

Ergebnishaushalt 126204 Freiwillige Feuerwehr Siefersheim:						
Bezeichnung	Ergebnis Vorvorjahr 2017	Vorjahr 2018	Planjahr 2019	Planjahr 2020	Planjahr 2021	Planjahr 2022
E22 Saldo aus internen Leistungsbeziehungen		- 150,00	- 50,00	- 50,00	- 50,00	- 50,00
<b>E23 <u>Jahresergebnis (Jahresüberschuss / Jahresfehlbetrag)</u></b>	<b>- 23.502,09</b>	<b>- 9.300,00</b>	<b>- 19.930,00</b>	<b>- 17.880,00</b>	<b>- 18.020,00</b>	<b>- 17.690,00</b>

Finanzhaushalt 126204 Freiwillige Feuerwehr Siefersheim:						
Bezeichnung	Ergebnis Vorvorjahr 2017	Vorjahr 2018	Planjahr 2019	Planjahr 2020	Planjahr 2021	Planjahr 2022
<b>F23 Saldo der ordentlichen und außerordentlichen Ein- und Auszahlungen</b>	<b>- 24.954,65</b>	<b>- 9.300,00</b>	<b>- 12.350,00</b>	<b>- 10.300,00</b>	<b>- 10.450,00</b>	<b>- 10.210,00</b>
F24 Einzahlungen aus Investitionszuwendungen	12.148,00	12.200,00	12.200,00			
<b>F27 Summe der Einzahlungen aus Investitionstätigkeit</b>	<b>12.148,00</b>	<b>12.200,00</b>	<b>12.200,00</b>			
F29 Auszahlungen für Sachanlagen	2.055,13	1.500,00				
<b>F32 Summe der Auszahlungen aus Investitionstätigkeit</b>	<b>2.055,13</b>	<b>1.500,00</b>				
<b>F33 Saldo der Ein- und Auszahlungen aus Investitionstätigkeit</b>	<b>10.092,87</b>	<b>10.700,00</b>	<b>12.200,00</b>			
<b>F34 <u>Finanzmittelüberschuss /-fehlbetrag</u></b>	<b>- 14.861,78</b>	<b>1.400,00</b>	<b>- 150,00</b>	<b>- 10.300,00</b>	<b>- 10.450,00</b>	<b>- 10.210,00</b>
<b>F37 Saldo der Ein- und Auszahlungen aus Investitionskrediten</b>						
F38 Veränderung der liquiden Mittel (ohne durchlaufende Gelder)						
F39 Saldo der Ein- und Auszahlungen aus Krediten zur Liquiditätssicherung						
<b>F40 <u>Saldo der Ein- und Auszahlungen aus Finanzierungstätigkeit</u></b>						
<b>F41 Saldo der durchlaufenden Gelder</b>						
<b>F42 <u>Verwendung Finanzmittelüberschuss / Deckung Finanzmittelfehlbetrag</u></b>						
<b>F43 Veränderung der liquiden Mittel (einschl. durchlaufende Gelder)</b>						
F44 nachrichtlich: Ausgleich Finanzhaushalt (F23 - F36)	- 24.954,65	- 9.300,00	- 12.350,00	- 10.300,00	- 10.450,00	- 10.210,00

Maßnahmen 126204 Freiwillige Feuerwehr Siefersheim:										
12605 Neubau eines Feuerwehrgeräteshauses										
Ein- und Auszahlungsarten	Ergebnis Vorvorjahr 2017	Vorjahr 2018	Planjahr 2019	Planjahr 2020	Planjahr 2021	Planjahr 2022	Planjahre nach 2022	bis einschl. Vorjahr bereitgestellt	Gesamt-ein-/auszahlungen	davon bereits geleistet (09.11.2018)
Investitionszuwendungen vom Land	12.148,00	12.200	12.200					24.400,00		61.152,00
<b>Summe Einzahlungsarten</b>	<b>12.148,00</b>	<b>12.200</b>	<b>12.200</b>					<b>24.400,00</b>		<b>61.152,00</b>
<b>Saldo Ein- und Auszahlungsarten</b>	<b>12.148,00</b>	<b>12.200</b>	<b>12.200</b>					<b>24.400,00</b>		<b>61.152,00</b>
12606 Ergänzung der technischen Ausstattung inkl. Werkstatteinrichtung										
Ein- und Auszahlungsarten	Ergebnis Vorvorjahr 2017	Vorjahr 2018	Planjahr 2019	Planjahr 2020	Planjahr 2021	Planjahr 2022	Planjahre nach 2022	bis einschl. Vorjahr bereitgestellt	Gesamt-ein-/auszahlungen	davon bereits geleistet (09.11.2018)
Auszahlungen für bewegl. Sachen des Anlagevermögens oberhalb Wertgrenze (410 €)	2.055,13							8.000,00		4.136,92
Auszahlungen für bewegl. Sachen des Anlagevermögens unterhalb Wertgrenze (410 €)		1.500						4.500,00		3.614,54
<b>Summe Auszahlungsarten</b>	<b>2.055,13</b>	<b>1.500</b>						<b>12.500,00</b>		<b>7.751,46</b>
<b>Saldo Ein- und Auszahlungsarten</b>	<b>- 2.055,13</b>	<b>- 1.500</b>						<b>- 12.500,00</b>		<b>- 7.751,46</b>

<b>Produkt - Nr.:</b>	<b>Produkt - Bezeichnung:</b>
<b>126205</b>	<b>Freiwillige Feuerwehr Stein-Bockenheim</b>

Ergebnishaushalt 126205 Freiwillige Feuerwehr Stein-Bockenheim:						
Bezeichnung	Ergebnis Vorvorjahr 2017	Vorjahr 2018	Planjahr 2019	Planjahr 2020	Planjahr 2021	Planjahr 2022
E2 Zuwendungen, allgemeine Umlagen und sonstige			4.630,00	4.630,00	4.630,00	4.630,00
<b>E8 Summe der laufenden Erträge aus Verwaltungstätigkeit</b>			<b>4.630,00</b>	<b>4.630,00</b>	<b>4.630,00</b>	<b>4.630,00</b>
E9 Personal- und Versorgungsaufwendungen	3.110,00	3.200,00	3.200,00	3.200,00	3.200,00	3.200,00
E10 Aufwendungen für Sach- und Dienstleistungen	10.360,66	47.350,00	49.100,00	10.400,00	10.400,00	10.400,00
E11 Abschreibungen			11.260,00	10.950,00	10.950,00	10.950,00
E12 Zuwendungen, Umlagen und sonstige Transferaufwendungen		300,00	300,00	300,00	300,00	300,00

<b>Ergebnishaushalt 126205 Freiwillige Feuerwehr Stein-Bockenheim:</b>						
<b>Bezeichnung</b>	<b>Ergebnis Vorvorjahr 2017</b>	<b>Vorjahr 2018</b>	<b>Planjahr 2019</b>	<b>Planjahr 2020</b>	<b>Planjahr 2021</b>	<b>Planjahr 2022</b>
E14 Sonstige laufende Aufwendungen	3.692,66	3.350,00	4.650,00	3.750,00	4.250,00	3.750,00
<b>E15 Summe der laufenden Aufwendungen aus Verwaltungstätigkeit</b>	<b>17.163,32</b>	<b>54.200,00</b>	<b>68.510,00</b>	<b>28.600,00</b>	<b>29.100,00</b>	<b>28.600,00</b>
E16 Laufendes Ergebnis aus Verwaltungstätigkeit	- 17.163,32	- 54.200,00	- 63.880,00	- 23.970,00	- 24.470,00	- 23.970,00
E19 Saldo der Zins- und sonstigen Finanzerträge und -aufwendungen						
E20 Ordentliches Ergebnis	- 17.163,32	- 54.200,00	- 63.880,00	- 23.970,00	- 24.470,00	- 23.970,00
E21 Außerordentliches Ergebnis						
E22 Saldo aus internen Leistungsbeziehungen						
<b><u>E23 Jahresergebnis (Jahresüberschuss / Jahresfehlbetrag)</u></b>	<b><u>- 17.163,32</u></b>	<b><u>- 54.200,00</u></b>	<b><u>- 63.880,00</u></b>	<b><u>- 23.970,00</u></b>	<b><u>- 24.470,00</u></b>	<b><u>- 23.970,00</u></b>

<b>Finanzhaushalt 126205 Freiwillige Feuerwehr Stein-Bockenheim:</b>						
<b>Bezeichnung</b>	<b>Ergebnis Vorvorjahr 2017</b>	<b>Vorjahr 2018</b>	<b>Planjahr 2019</b>	<b>Planjahr 2020</b>	<b>Planjahr 2021</b>	<b>Planjahr 2022</b>
<b>F23 Saldo der ordentlichen und außerordentlichen Ein- und Auszahlungen</b>	<b>- 20.647,95</b>	<b>- 54.200,00</b>	<b>- 57.250,00</b>	<b>- 17.650,00</b>	<b>- 18.150,00</b>	<b>- 17.650,00</b>
<b>F27 Summe der Einzahlungen aus Investitionstätigkeit</b>						
F29 Auszahlungen für Sachanlagen	2.062,81	2.100,00	40.000,00			
<b>F32 Summe der Auszahlungen aus Investitionstätigkeit</b>	<b>2.062,81</b>	<b>2.100,00</b>	<b>40.000,00</b>			
<b>F33 Saldo der Ein- und Auszahlungen aus Investitionstätigkeit</b>	<b>- 2.062,81</b>	<b>- 2.100,00</b>	<b>- 40.000,00</b>			
<b><u>F34 Finanzmittelüberschuss /-fehlbetrag</u></b>	<b><u>- 22.710,76</u></b>	<b><u>- 56.300,00</u></b>	<b><u>- 97.250,00</u></b>	<b><u>- 17.650,00</u></b>	<b><u>- 18.150,00</u></b>	<b><u>- 17.650,00</u></b>
<b>F37 Saldo der Ein- und Auszahlungen aus Investitionskrediten</b>						
F38 Veränderung der liquiden Mittel (ohne durchlaufende Gelder)						
F39 Saldo der Ein- und Auszahlungen aus Krediten zur Liquiditätssicherung						
<b><u>F40 Saldo der Ein- und Auszahlungen aus Finanzierungstätigkeit</u></b>						
<b>F41 Saldo der durchlaufenden Gelder</b>						

Finanzhaushalt 126205 Freiwillige Feuerwehr Stein-Bockenheim:						
Bezeichnung	Ergebnis Vorvorjahr 2017	Vorjahr 2018	Planjahr 2019	Planjahr 2020	Planjahr 2021	Planjahr 2022
<b>F42</b> <u>Verwendung Finanzmittelüberschuss / Deckung</u> <u>Finanzmittelfehlbetrag</u>						
<b>F43</b> Veränderung der liquiden Mittel (einschl. durchlaufende Gelder)						
F44 nachrichtlich: Ausgleich Finanzhaushalt (F23 - F36)	- 20.647,95	- 54.200,00	- 57.250,00	- 17.650,00	- 18.150,00	- 17.650,00

Maßnahmen 126205 Freiwillige Feuerwehr Stein-Bockenheim:										
12606 Ergänzung der technischen Ausstattung inkl. Werkstatteinrichtung										
Ein- und Auszahlungsarten	Ergebnis Vorvorjahr 2017	Vorjahr 2018	Planjahr 2019	Planjahr 2020	Planjahr 2021	Planjahr 2022	Planjahre nach 2022	bis einschl. Vorjahr bereitgestellt	Gesamt-ein-/auszahlungen	davon bereits geleistet (09.11.2018)
Auszahlungen für bewegl. Sachen des Anlagevermögens oberhalb Wertgrenze (410 €)	2.062,81	2.100						10.100,00		5.164,79
<b>Summe Auszahlungsarten</b>	<b>2.062,81</b>	<b>2.100</b>						<b>10.100,00</b>		<b>5.164,79</b>
<b>Saldo Ein- und Auszahlungsarten</b>	<b>- 2.062,81</b>	<b>- 2.100</b>						<b>- 10.100,00</b>		<b>- 5.164,79</b>
12607 Fahrzeuge f. Brandbekämpfung/Unfallhilfe										
Ein- und Auszahlungsarten	Ergebnis Vorvorjahr 2017	Vorjahr 2018	Planjahr 2019	Planjahr 2020	Planjahr 2021	Planjahr 2022	Planjahre nach 2022	bis einschl. Vorjahr bereitgestellt	Gesamt-ein-/auszahlungen	davon bereits geleistet (09.11.2018)
Auszahlungen für Fahrzeuge, Maschinen und technische Anlagen			40.000							
<b>Summe Auszahlungsarten</b>			<b>40.000</b>							
<b>Saldo Ein- und Auszahlungsarten</b>			<b>- 40.000</b>							

<b>Produkt - Nr.:</b>	<b>Produkt - Bezeichnung:</b>
126206	Freiwillige Feuerwehr Wendelsheim

Ergebnishaushalt 126206 Freiwillige Feuerwehr Wendelsheim:						
Bezeichnung	Ergebnis Vorvorjahr 2017	Vorjahr 2018	Planjahr 2019	Planjahr 2020	Planjahr 2021	Planjahr 2022
E2	Zuwendungen, allgemeine Umlagen und sonstige		1.000,00	1.000,00	1.000,00	1.000,00
<b>E8</b>	<b>Summe der laufenden Erträge aus Verwaltungstätigkeit</b>		<b>1.000,00</b>	<b>1.000,00</b>	<b>1.000,00</b>	<b>1.000,00</b>
E9	Personal- und Versorgungsaufwendungen	2.635,00	2.700,00	2.000,00	2.000,00	2.000,00
E10	Aufwendungen für Sach- und Dienstleistungen	10.070,72	13.450,00	9.850,00	9.850,00	9.850,00
E11	Abschreibungen			8.560,00	8.340,00	8.250,00
E12	Zuwendungen, Umlagen und sonstige Transferaufwendungen		250,00	250,00	250,00	250,00
E14	Sonstige laufende Aufwendungen	3.392,99	4.550,00	5.350,00	4.750,00	5.350,00
<b>E15</b>	<b>Summe der laufenden Aufwendungen aus Verwaltungstätigkeit</b>	<b>16.098,71</b>	<b>20.950,00</b>	<b>26.010,00</b>	<b>25.190,00</b>	<b>25.700,00</b>
<b>E16</b>	<b>Laufendes Ergebnis aus Verwaltungstätigkeit</b>	<b>- 16.098,71</b>	<b>- 20.950,00</b>	<b>- 25.010,00</b>	<b>- 24.190,00</b>	<b>- 21.690,00</b>
<b>E19</b>	<b>Saldo der Zins- und sonstigen Finanzerträge und -aufwendungen</b>					
<b>E20</b>	<b>Ordentliches Ergebnis</b>	<b>- 16.098,71</b>	<b>- 20.950,00</b>	<b>- 25.010,00</b>	<b>- 24.190,00</b>	<b>- 21.690,00</b>
<b>E21</b>	<b>Außerordentliches Ergebnis</b>					
<b>E22</b>	<b>Saldo aus internen Leistungsbeziehungen</b>					
<b><u>E23</u></b>	<b><u>Jahresergebnis (Jahresüberschuss / Jahresfehlbetrag)</u></b>	<b><u>- 16.098,71</u></b>	<b><u>- 20.950,00</u></b>	<b><u>- 25.010,00</u></b>	<b><u>- 24.190,00</u></b>	<b><u>- 21.690,00</u></b>

Finanzhaushalt 126206 Freiwillige Feuerwehr Wendelsheim:						
Bezeichnung	Ergebnis Vorvorjahr 2017	Vorjahr 2018	Planjahr 2019	Planjahr 2020	Planjahr 2021	Planjahr 2022
<b>F23</b>	<b>Saldo der ordentlichen und außerordentlichen Ein- und Auszahlungen</b>	<b>- 17.152,43</b>	<b>- 20.950,00</b>	<b>- 17.450,00</b>	<b>- 16.850,00</b>	<b>- 17.450,00</b>
<b>F27</b>	<b>Summe der Einzahlungen aus Investitionstätigkeit</b>					
F29	Auszahlungen für Sachanlagen	1.245,11				
<b>F32</b>	<b>Summe der Auszahlungen aus Investitionstätigkeit</b>	<b>1.245,11</b>				
<b>F33</b>	<b>Saldo der Ein- und Auszahlungen aus Investitionstätigkeit</b>	<b>- 1.245,11</b>				
<b><u>F34</u></b>	<b><u>Finanzmittelüberschuss /-fehlbetrag</u></b>	<b><u>- 18.397,54</u></b>	<b><u>- 20.950,00</u></b>	<b><u>- 17.450,00</u></b>	<b><u>- 16.850,00</u></b>	<b><u>- 17.450,00</u></b>
<b>F37</b>	<b>Saldo der Ein- und Auszahlungen aus Investitionskrediten</b>					

<b>Finanzhaushalt 126206 Freiwillige Feuerwehr Wendelsheim:</b>						
<b>Bezeichnung</b>	<b>Ergebnis Vorvorjahr 2017</b>	<b>Vorjahr 2018</b>	<b>Planjahr 2019</b>	<b>Planjahr 2020</b>	<b>Planjahr 2021</b>	<b>Planjahr 2022</b>
F38 Veränderung der liquiden Mittel (ohne durchlaufende Gelder)						
F39 Saldo der Ein- und Auszahlungen aus Krediten zur Liquiditätssicherung						
<b>F40 <u>Saldo der Ein- und Auszahlungen aus Finanzierungstätigkeit</u></b>						
<b>F41 <u>Saldo der durchlaufenden Gelder</u></b>						
<b>F42 <u>Verwendung Finanzmittelüberschuss / Deckung Finanzmittelfehlbetrag</u></b>						
<b>F43 Veränderung der liquiden Mittel (einschl. durchlaufende Gelder)</b>						
F44 nachrichtlich: Ausgleich Finanzhaushalt (F23 - F36)	- 17.152,43	- 20.950,00	- 17.450,00	- 16.850,00	- 17.450,00	- 16.850,00

<b>Maßnahmen 126206 Freiwillige Feuerwehr Wendelsheim:</b>										
<b>11405 Maschinen und techn. Anlagen</b>										
<b>Ein- und Auszahlungsarten</b>	<b>Ergebnis Vorvorjahr 2017</b>	<b>Vorjahr 2018</b>	<b>Planjahr 2019</b>	<b>Planjahr 2020</b>	<b>Planjahr 2021</b>	<b>Planjahr 2022</b>	<b>Planjahre nach 2022</b>	<b>bis einschl. Vorjahr bereitgestellt</b>	<b>Gesamt-ein-/auszahlungen</b>	<b>davon bereits geleistet (09.11.2018)</b>
Auszahlungen für Fahrzeuge, Maschinen und technische Anlagen	1.245,11									1.245,11
<b>Summe Auszahlungsarten</b>	<b>1.245,11</b>									<b>1.245,11</b>
<b>Saldo Ein- und Auszahlungsarten</b>	<b>- 1.245,11</b>									<b>- 1.245,11</b>

<b>Produkt - Nr.:</b>	<b>Produkt - Bezeichnung:</b>
126207	Freiwillige Feuerwehr Wöllstein



<b>Ergebnishaushalt 126207 Freiwillige Feuerwehr Wöllstein:</b>						
<b>Bezeichnung</b>	<b>Ergebnis Vorvorjahr 2017</b>	<b>Vorjahr 2018</b>	<b>Planjahr 2019</b>	<b>Planjahr 2020</b>	<b>Planjahr 2021</b>	<b>Planjahr 2022</b>
E2 Zuwendungen, allgemeine Umlagen und sonstige			410,00	410,00	410,00	410,00
<b>E8 Summe der laufenden Erträge aus Verwaltungstätigkeit</b>			<b>410,00</b>	<b>410,00</b>	<b>410,00</b>	<b>410,00</b>
E9 Personal- und Versorgungsaufwendungen	3.735,00	3.800,00	3.500,00	3.500,00	3.500,00	3.500,00
E10 Aufwendungen für Sach- und Dienstleistungen	19.420,91	25.450,00	32.550,00	25.650,00	25.650,00	25.650,00
E11 Abschreibungen			5.120,00	4.970,00	4.960,00	4.610,00
E12 Zuwendungen, Umlagen und sonstige Transferaufwendungen		300,00	300,00	300,00	300,00	300,00
E14 Sonstige laufende Aufwendungen	8.223,12	8.100,00	7.400,00	6.700,00	7.400,00	6.700,00
<b>E15 Summe der laufenden Aufwendungen aus Verwaltungstätigkeit</b>	<b>31.379,03</b>	<b>37.650,00</b>	<b>48.870,00</b>	<b>41.120,00</b>	<b>41.810,00</b>	<b>40.760,00</b>
<b>E16 Laufendes Ergebnis aus Verwaltungstätigkeit</b>	<b>- 31.379,03</b>	<b>- 37.650,00</b>	<b>- 48.460,00</b>	<b>- 40.710,00</b>	<b>- 41.400,00</b>	<b>- 40.350,00</b>
<b>E19 Saldo der Zins- und sonstigen Finanzerträge und -aufwendungen</b>						
<b>E20 Ordentliches Ergebnis</b>	<b>- 31.379,03</b>	<b>- 37.650,00</b>	<b>- 48.460,00</b>	<b>- 40.710,00</b>	<b>- 41.400,00</b>	<b>- 40.350,00</b>
<b>E21 Außerordentliches Ergebnis</b>						
<b>E22 Saldo aus internen Leistungsbeziehungen</b>	<b>- 73,56</b>	<b>- 150,00</b>	<b>- 100,00</b>	<b>- 100,00</b>	<b>- 100,00</b>	<b>- 100,00</b>
<b><u>E23 Jahresergebnis (Jahresüberschuss / Jahresfehlbetrag)</u></b>	<b><u>- 31.452,59</u></b>	<b><u>- 37.800,00</u></b>	<b><u>- 48.560,00</u></b>	<b><u>- 40.810,00</u></b>	<b><u>- 41.500,00</u></b>	<b><u>- 40.450,00</u></b>

<b>Finanzhaushalt 126207 Freiwillige Feuerwehr Wöllstein:</b>						
<b>Bezeichnung</b>	<b>Ergebnis Vorvorjahr 2017</b>	<b>Vorjahr 2018</b>	<b>Planjahr 2019</b>	<b>Planjahr 2020</b>	<b>Planjahr 2021</b>	<b>Planjahr 2022</b>
<b>F23 Saldo der ordentlichen und außerordentlichen Ein- und Auszahlungen</b>	<b>- 33.888,97</b>	<b>- 37.800,00</b>	<b>- 43.850,00</b>	<b>- 36.250,00</b>	<b>- 36.950,00</b>	<b>- 36.250,00</b>
F24 Einzahlungen aus Investitionszuwendungen		46.400,00	20.700,00	20.700,00	20.700,00	
F26 Sonstige Investitionseinzahlungen				60.000,00	60.000,00	60.000,00
<b>F27 Summe der Einzahlungen aus Investitionstätigkeit</b>		<b>46.400,00</b>	<b>20.700,00</b>	<b>80.700,00</b>	<b>80.700,00</b>	<b>60.000,00</b>
F29 Auszahlungen für Sachanlagen	9.447,69	766.500,00	147.000,00	1.000.000,00	700.000,00	
<b>F32 Summe der Auszahlungen aus Investitionstätigkeit</b>	<b>9.447,69</b>	<b>766.500,00</b>	<b>147.000,00</b>	<b>1.000.000,00</b>	<b>700.000,00</b>	
<b>F33 Saldo der Ein- und Auszahlungen aus Investitionstätigkeit</b>	<b>- 9.447,69</b>	<b>- 720.100,00</b>	<b>- 126.300,00</b>	<b>- 919.300,00</b>	<b>- 619.300,00</b>	<b>60.000,00</b>
<b><u>F34 Finanzmittelüberschuss /-fehlbetrag</u></b>	<b><u>- 43.336,66</u></b>	<b><u>- 757.900,00</u></b>	<b><u>- 170.150,00</u></b>	<b><u>- 955.550,00</u></b>	<b><u>- 656.250,00</u></b>	<b><u>23.750,00</u></b>

**Finanzhaushalt 126207 Freiwillige Feuerwehr Wöllstein:**

Bezeichnung	Ergebnis Vorvorjahr 2017	Vorjahr 2018	Planjahr 2019	Planjahr 2020	Planjahr 2021	Planjahr 2022
<b>F37 Saldo der Ein- und Auszahlungen aus Investitionskrediten</b>						
F38 Veränderung der liquiden Mittel (ohne durchlaufende Gelder)						
F39 Saldo der Ein- und Auszahlungen aus Krediten zur Liquiditätssicherung						
<b>F40 Saldo der Ein- und Auszahlungen aus Finanzierungstätigkeit</b>						
<b>F41 Saldo der durchlaufenden Gelder</b>						
<b>F42 Verwendung Finanzmittelüberschuss / Deckung Finanzmittelfehlbetrag</b>						
<b>F43 Veränderung der liquiden Mittel (einschl. durchlaufende Gelder)</b>						
F44 nachrichtlich: Ausgleich Finanzhaushalt (F23 - F36)	- 33.888,97	- 37.800,00	- 43.850,00	- 36.250,00	- 36.950,00	- 36.250,00

**Maßnahmen 126207 Freiwillige Feuerwehr Wöllstein:**

12605 Neubau eines Feuerwehrgeräteshauses										
Ein- und Auszahlungsarten	Ergebnis Vorvorjahr 2017	Vorjahr 2018	Planjahr 2019	Planjahr 2020	Planjahr 2021	Planjahr 2022	Planjahre nach 2022	bis einschl. Vorjahr bereitgestellt	Gesamt-ein-/auszahlungen	davon bereits geleistet (09.11.2018)
Auszahlungen für Infrastrukturvermögen - Auszahlungen für Baumaßnahmen		500.000	100.000	1.000.000	700.000			80.000,00 *		
<b>Summe Auszahlungsarten</b>		<b>500.000</b>	<b>100.000</b>	<b>1.000.000</b>	<b>700.000</b>			<b>80.000,00</b>		
Einnahmen aus Veräußerung von Fahrzeugen, technischen Anlagen oberhalb Wertgranze 410 €				60.000	60.000	60.000	60.000			
<b>Summe Einzahlungsarten</b>				<b>60.000</b>	<b>60.000</b>	<b>60.000</b>	<b>60.000</b>			
<b>Saldo Ein- und Auszahlungsarten</b>		<b>- 500.000</b>	<b>- 100.000</b>	<b>- 940.000</b>	<b>- 640.000</b>	<b>60.000</b>	<b>60.000</b>	<b>- 80.000,00</b>		
12606 Ergänzung der technischen Ausstattung inkl. Werkstatteinrichtung										
Ein- und Auszahlungsarten	Ergebnis Vorvorjahr 2017	Vorjahr 2018	Planjahr 2019	Planjahr 2020	Planjahr 2021	Planjahr 2022	Planjahre nach 2022	bis einschl. Vorjahr bereitgestellt	Gesamt-ein-/auszahlungen	davon bereits geleistet (09.11.2018)
Auszahlungen für bewegl. Sachen des Anlagevermögens oberhalb Wertgranze (410 €)		1.500						6.800,00		13.802,22

<b>Maßnahmen 126207 Freiwillige Feuerwehr Wöllstein:</b>										
<b>12606 Ergänzung der technischen Ausstattung inkl. Werkstatteinrichtung</b>										
Ein- und Auszahlungsarten	Ergebnis Vorvorjahr 2017	Vorjahr 2018	Planjahr 2019	Planjahr 2020	Planjahr 2021	Planjahr 2022	Planjahre nach 2022	bis einschl. Vorjahr bereitgestellt	Gesamt-ein-/auszahlungen	davon bereits geleistet (09.11.2018)
Auszahlungen für bewegl. Sachen des Anlagevermögens unterhalb Wertgrenze (410 €)	351,81							12.500,00		6.688,00
<b>Summe Auszahlungsarten</b>	<b>351,81</b>	<b>1.500</b>						<b>19.300,00</b>		<b>20.490,22</b>
<b>Saldo Ein- und Auszahlungsarten</b>	<b>- 351,81</b>	<b>- 1.500</b>						<b>- 19.300,00</b>		<b>- 20.490,22</b>
<b>12607 Fahrzeuge f. Brandbekämpfung/Unfallhilfe</b>										
Ein- und Auszahlungsarten	Ergebnis Vorvorjahr 2017	Vorjahr 2018	Planjahr 2019	Planjahr 2020	Planjahr 2021	Planjahr 2022	Planjahre nach 2022	bis einschl. Vorjahr bereitgestellt	Gesamt-ein-/auszahlungen	davon bereits geleistet (09.11.2018)
Auszahlungen für Fahrzeuge, Maschinen und technische Anlagen	9.095,88	165.000						410.000,00		128.013,37
<b>Summe Auszahlungsarten</b>	<b>9.095,88</b>	<b>165.000</b>						<b>410.000,00</b>		<b>128.013,37</b>
Investitionszuwendungen vom Land		14.900	20.700	20.700	20.700			61.400,00		
<b>Summe Einzahlungsarten</b>		<b>14.900</b>	<b>20.700</b>	<b>20.700</b>	<b>20.700</b>			<b>61.400,00</b>		
<b>Saldo Ein- und Auszahlungsarten</b>	<b>- 9.095,88</b>	<b>- 150.100</b>	<b>20.700</b>	<b>20.700</b>	<b>20.700</b>			<b>- 348.600,00</b>		<b>- 128.013,37</b>
<b>13202 Fahrzeuge f. Brandbekämpfung/Unfallhilfe Nr. 2</b>										
Ein- und Auszahlungsarten	Ergebnis Vorvorjahr 2017	Vorjahr 2018	Planjahr 2019	Planjahr 2020	Planjahr 2021	Planjahr 2022	Planjahre nach 2022	bis einschl. Vorjahr bereitgestellt	Gesamt-ein-/auszahlungen	davon bereits geleistet (09.11.2018)
Auszahlungen für Fahrzeuge, Maschinen und technische Anlagen		100.000	47.000					100.000,00		5.106,89
<b>Summe Auszahlungsarten</b>		<b>100.000</b>	<b>47.000</b>					<b>100.000,00</b>		<b>5.106,89</b>
Investitionszuwendungen vom Land		31.500						31.500,00		
<b>Summe Einzahlungsarten</b>		<b>31.500</b>						<b>31.500,00</b>		
<b>Saldo Ein- und Auszahlungsarten</b>		<b>- 68.500</b>	<b>- 47.000</b>					<b>- 68.500,00</b>		<b>- 5.106,89</b>

\* Auszahlungen bereinigt um Erneutveranschlagungen

<b>Produkt - Nr.:</b>	<b>Produkt - Bezeichnung:</b>
<b>126208</b>	<b>Freiwillige Feuerwehr Wonsheim</b>

Ergebnishaushalt 126208 Freiwillige Feuerwehr Wonsheim:						
Bezeichnung	Ergebnis Vorvorjahr 2017	Vorjahr 2018	Planjahr 2019	Planjahr 2020	Planjahr 2021	Planjahr 2022
E2	Zuwendungen, allgemeine Umlagen und sonstige		130,00	130,00	130,00	130,00
<b>E8</b>	<b>Summe der laufenden Erträge aus Verwaltungstätigkeit</b>		<b>130,00</b>	<b>130,00</b>	<b>130,00</b>	<b>130,00</b>
E9	Personal- und Versorgungsaufwendungen	1.260,00	1.300,00	2.300,00	2.300,00	2.300,00
E10	Aufwendungen für Sach- und Dienstleistungen	15.190,88	9.600,00	13.400,00	12.400,00	12.400,00
E11	Abschreibungen			12.080,00	12.020,00	12.010,00
E12	Zuwendungen, Umlagen und sonstige Transferaufwendungen		350,00	350,00	350,00	350,00
E14	Sonstige laufende Aufwendungen	2.423,45	3.850,00	4.700,00	4.100,00	4.700,00
<b>E15</b>	<b>Summe der laufenden Aufwendungen aus Verwaltungstätigkeit</b>	<b>18.874,33</b>	<b>15.100,00</b>	<b>32.830,00</b>	<b>31.170,00</b>	<b>28.700,00</b>
<b>E16</b>	<b>Laufendes Ergebnis aus Verwaltungstätigkeit</b>	<b>- 18.874,33</b>	<b>- 15.100,00</b>	<b>- 32.700,00</b>	<b>- 31.040,00</b>	<b>- 28.570,00</b>
<b>E19</b>	<b>Saldo der Zins- und sonstigen Finanzerträge und -aufwendungen</b>					
<b>E20</b>	<b>Ordentliches Ergebnis</b>	<b>- 18.874,33</b>	<b>- 15.100,00</b>	<b>- 32.700,00</b>	<b>- 31.040,00</b>	<b>- 28.570,00</b>
<b>E21</b>	<b>Außerordentliches Ergebnis</b>					
<b>E22</b>	<b>Saldo aus internen Leistungsbeziehungen</b>	<b>- 128,72</b>	<b>- 300,00</b>	<b>- 100,00</b>	<b>- 100,00</b>	<b>- 100,00</b>
<b>E23</b>	<b><u>Jahresergebnis (Jahresüberschuss / Jahresfehlbetrag)</u></b>	<b><u>- 19.003,05</u></b>	<b><u>- 15.400,00</u></b>	<b><u>- 32.800,00</u></b>	<b><u>- 31.140,00</u></b>	<b><u>- 28.670,00</u></b>

Finanzhaushalt 126208 Freiwillige Feuerwehr Wonsheim:						
Bezeichnung	Ergebnis Vorvorjahr 2017	Vorjahr 2018	Planjahr 2019	Planjahr 2020	Planjahr 2021	Planjahr 2022
<b>F23</b>	<b>Saldo der ordentlichen und außerordentlichen Ein- und Auszahlungen</b>	<b>- 26.072,20</b>	<b>- 15.400,00</b>	<b>- 20.850,00</b>	<b>- 19.250,00</b>	<b>- 19.250,00</b>
F24	Einzahlungen aus Investitionszuwendungen	3.812,00	3.800,00	3.800,00		
<b>F27</b>	<b>Summe der Einzahlungen aus Investitionstätigkeit</b>	<b>3.812,00</b>	<b>3.800,00</b>	<b>3.800,00</b>		
F29	Auszahlungen für Sachanlagen	4.085,43	2.000,00	3.600,00		
<b>F32</b>	<b>Summe der Auszahlungen aus Investitionstätigkeit</b>	<b>4.085,43</b>	<b>2.000,00</b>	<b>3.600,00</b>		
<b>F33</b>	<b>Saldo der Ein- und Auszahlungen aus Investitionstätigkeit</b>	<b>- 273,43</b>	<b>1.800,00</b>	<b>200,00</b>		
<b>F34</b>	<b><u>Finanzmittelüberschuss /-fehlbetrag</u></b>	<b><u>- 26.345,63</u></b>	<b><u>- 13.600,00</u></b>	<b><u>- 20.650,00</u></b>	<b><u>- 19.250,00</u></b>	<b><u>- 19.250,00</u></b>

Finanzhaushalt 126208 Freiwillige Feuerwehr Wonsheim:						
Bezeichnung	Ergebnis Vorvorjahr 2017	Vorjahr 2018	Planjahr 2019	Planjahr 2020	Planjahr 2021	Planjahr 2022
<b>F37</b> Saldo der Ein- und Auszahlungen aus Investitionskrediten						
F38 Veränderung der liquiden Mittel (ohne durchlaufende Gelder)						
F39 Saldo der Ein- und Auszahlungen aus Krediten zur Liquiditätssicherung						
<b>F40</b> <u>Saldo der Ein- und Auszahlungen aus Finanzierungstätigkeit</u>						
<b>F41</b> Saldo der durchlaufenden Gelder						
<b>F42</b> <u>Verwendung Finanzmittelüberschuss / Deckung Finanzmittelfehlbetrag</u>						
<b>F43</b> Veränderung der liquiden Mittel (einschl. durchlaufende Gelder)						
F44 nachrichtlich: Ausgleich Finanzhaushalt (F23 - F36)	- 26.072,20	- 15.400,00	- 20.850,00	- 19.250,00	- 19.850,00	- 19.250,00

Maßnahmen 126208 Freiwillige Feuerwehr Wonsheim:										
104 EDV - Geräteausstattung										
Ein- und Auszahlungsarten	Ergebnis Vorvorjahr 2017	Vorjahr 2018	Planjahr 2019	Planjahr 2020	Planjahr 2021	Planjahr 2022	Planjahre nach 2022	bis einschl. Vorjahr bereitgestellt	Gesamt-ein-/auszahlungen	davon bereits geleistet (09.11.2018)
Auszahlungen für bewegl. Sachen des Anlagevermögens unterhalb Wertgrenze (410 €)	224,00									224,00
<b>Summe Auszahlungsarten</b>	<b>224,00</b>									<b>224,00</b>
<b>Saldo Ein- und Auszahlungsarten</b>	<b>- 224,00</b>									<b>- 224,00</b>
12606 Ergänzung der technischen Ausstattung inkl. Werkstatteinrichtung										
Ein- und Auszahlungsarten	Ergebnis Vorvorjahr 2017	Vorjahr 2018	Planjahr 2019	Planjahr 2020	Planjahr 2021	Planjahr 2022	Planjahre nach 2022	bis einschl. Vorjahr bereitgestellt	Gesamt-ein-/auszahlungen	davon bereits geleistet (09.11.2018)
Auszahlungen für bewegl. Sachen des Anlagevermögens oberhalb Wertgrenze (410 €)	1.167,39	2.000	3.600					12.300,00		27.684,32
<b>Summe Auszahlungsarten</b>	<b>1.167,39</b>	<b>2.000</b>	<b>3.600</b>					<b>12.300,00</b>		<b>27.684,32</b>
<b>Saldo Ein- und Auszahlungsarten</b>	<b>- 1.167,39</b>	<b>- 2.000</b>	<b>- 3.600</b>					<b>- 12.300,00</b>		<b>- 27.684,32</b>

Maßnahmen 126208 Freiwillige Feuerwehr Wonsheim:										
12801 Umbau FGH Wonsheim										
Ein- und Auszahlungsarten	Ergebnis Vorvorjahr 2017	Vorjahr 2018	Planjahr 2019	Planjahr 2020	Planjahr 2021	Planjahr 2022	Planjahre nach 2022	bis einschl. Vorjahr bereitgestellt	Gesamt-ein-/auszahlungen	davon bereits geleistet (09.11.2018)
Auszahlungen für Baumaßnahmen	2.694,04							161.000,00		187.340,18
<b>Summe Auszahlungsarten</b>	<b>2.694,04</b>							<b>161.000,00</b>		<b>187.340,18</b>
Investitionszuwendungen vom Land	3.812,00	3.800	3.800					7.600,00		19.188,00
<b>Summe Einzahlungsarten</b>	<b>3.812,00</b>	<b>3.800</b>	<b>3.800</b>					<b>7.600,00</b>		<b>19.188,00</b>
<b>Saldo Ein- und Auszahlungsarten</b>	<b>1.117,96</b>	<b>3.800</b>	<b>3.800</b>					<b>- 153.400,00</b>		<b>- 168.152,18</b>

<b>Produkt - Nr.:</b>	<b>Produkt - Bezeichnung:</b>
<b>201100</b>	<b>Allgemeine Schulverwaltung</b>

Ergebnishaushalt 201100 Allgemeine Schulverwaltung:							
Bezeichnung	Ergebnis Vorvorjahr 2017	Vorjahr 2018	Planjahr 2019	Planjahr 2020	Planjahr 2021	Planjahr 2022	
<b>E8 Summe der laufenden Erträge aus Verwaltungstätigkeit</b>							
E9 Personal- und Versorgungsaufwendungen	14.991,95	83.900,00	19.530,00	19.730,00	20.100,00	20.500,00	
E10 Aufwendungen für Sach- und Dienstleistungen	65,38	500,00	200,00	200,00	200,00	200,00	
E11 Abschreibungen			130,00	90,00	30,00		
E14 Sonstige laufende Aufwendungen	12,58	50,00	50,00	50,00	50,00	50,00	
<b>E15 Summe der laufenden Aufwendungen aus Verwaltungstätigkeit</b>	<b>15.069,91</b>	<b>84.450,00</b>	<b>19.910,00</b>	<b>20.070,00</b>	<b>20.380,00</b>	<b>20.750,00</b>	
<b>E16 Laufendes Ergebnis aus Verwaltungstätigkeit</b>	<b>- 15.069,91</b>	<b>- 84.450,00</b>	<b>- 19.910,00</b>	<b>- 20.070,00</b>	<b>- 20.380,00</b>	<b>- 20.750,00</b>	
<b>E19 Saldo der Zins- und sonstigen Finanzerträge und -aufwendungen</b>							
<b>E20 Ordentliches Ergebnis</b>	<b>- 15.069,91</b>	<b>- 84.450,00</b>	<b>- 19.910,00</b>	<b>- 20.070,00</b>	<b>- 20.380,00</b>	<b>- 20.750,00</b>	
<b>E21 Außerordentliches Ergebnis</b>							
<b>E22 Saldo aus internen Leistungsbeziehungen</b>							
<b><u>E23 Jahresergebnis (Jahresüberschuss / Jahresfehlbetrag)</u></b>	<b><u>- 15.069,91</u></b>	<b><u>- 84.450,00</u></b>	<b><u>- 19.910,00</u></b>	<b><u>- 20.070,00</u></b>	<b><u>- 20.380,00</u></b>	<b><u>- 20.750,00</u></b>	

<b>Finanzhaushalt 201100 Allgemeine Schulverwaltung:</b>						
<b>Bezeichnung</b>	<b>Ergebnis Vorvorjahr 2017</b>	<b>Vorjahr 2018</b>	<b>Planjahr 2019</b>	<b>Planjahr 2020</b>	<b>Planjahr 2021</b>	<b>Planjahr 2022</b>
F23 Saldo der ordentlichen und außerordentlichen Ein- und Auszahlungen	- 16.221,96	- 84.450,00	- 19.780,00	- 19.980,00	- 20.350,00	- 20.750,00
F27 Summe der Einzahlungen aus Investitionstätigkeit						
F32 Summe der Auszahlungen aus Investitionstätigkeit						
F33 Saldo der Ein- und Auszahlungen aus Investitionstätigkeit						
<b>F34 <u>Finanzmittelüberschuss /-fehlbetrag</u></b>	<b><u>- 16.221,96</u></b>	<b><u>- 84.450,00</u></b>	<b><u>- 19.780,00</u></b>	<b><u>- 19.980,00</u></b>	<b><u>- 20.350,00</u></b>	<b><u>- 20.750,00</u></b>
F37 Saldo der Ein- und Auszahlungen aus Investitionskrediten						
F38 Veränderung der liquiden Mittel (ohne durchlaufende Gelder)						
F39 Saldo der Ein- und Auszahlungen aus Krediten zur Liquiditätssicherung						
<b>F40 <u>Saldo der Ein- und Auszahlungen aus Finanzierungstätigkeit</u></b>						
F41 Saldo der durchlaufenden Gelder						
<b>F42 <u>Verwendung Finanzmittelüberschuss / Deckung Finanzmittelfehlbetrag</u></b>						
F43 Veränderung der liquiden Mittel (einschl. durchlaufende Gelder)						
F44 nachrichtlich: Ausgleich Finanzhaushalt (F23 - F36)	- 16.221,96	- 84.450,00	- 19.780,00	- 19.980,00	- 20.350,00	- 20.750,00

<b>Produkt - Nr.:</b>	<b>Produkt - Bezeichnung:</b>
201200	Schulbuchausleihe

<b>Ergebnishaushalt 201200 Schulbuchausleihe:</b>						
<b>Bezeichnung</b>	<b>Ergebnis Vorvorjahr 2017</b>	<b>Vorjahr 2018</b>	<b>Planjahr 2019</b>	<b>Planjahr 2020</b>	<b>Planjahr 2021</b>	<b>Planjahr 2022</b>
E2 Zuwendungen, allgemeine Umlagen und sonstige	21.091,81	25.000,00	26.000,00	26.000,00	26.000,00	26.000,00

<b>Ergebnishaushalt 201200 Schulbuchausleihe:</b>						
<b>Bezeichnung</b>	<b>Ergebnis Vorvorjahr 2017</b>	<b>Vorjahr 2018</b>	<b>Planjahr 2019</b>	<b>Planjahr 2020</b>	<b>Planjahr 2021</b>	<b>Planjahr 2022</b>
E4 Öffentlich-rechtliche Leistungsentgelte	5.396,26	6.000,00	6.000,00	6.000,00	6.000,00	6.000,00
E6 Kostenerstattungen und Kostenumlagen	10.691,51	10.000,00	10.000,00	10.000,00	10.000,00	10.000,00
<b>E8 Summe der laufenden Erträge aus Verwaltungstätigkeit</b>	<b>37.179,58</b>	<b>41.000,00</b>	<b>42.000,00</b>	<b>42.000,00</b>	<b>42.000,00</b>	<b>42.000,00</b>
E10 Aufwendungen für Sach- und Dienstleistungen	36.598,72	32.500,00	33.500,00	33.500,00	33.500,00	33.500,00
E14 Sonstige laufende Aufwendungen	223,22	250,00	300,00	300,00	300,00	300,00
<b>E15 Summe der laufenden Aufwendungen aus Verwaltungstätigkeit</b>	<b>36.821,94</b>	<b>32.750,00</b>	<b>33.800,00</b>	<b>33.800,00</b>	<b>33.800,00</b>	<b>33.800,00</b>
<b>E16 Laufendes Ergebnis aus Verwaltungstätigkeit</b>	<b>357,64</b>	<b>8.250,00</b>	<b>8.200,00</b>	<b>8.200,00</b>	<b>8.200,00</b>	<b>8.200,00</b>
<b>E19 Saldo der Zins- und sonstigen Finanzerträge und -aufwendungen</b>						
<b>E20 Ordentliches Ergebnis</b>	<b>357,64</b>	<b>8.250,00</b>	<b>8.200,00</b>	<b>8.200,00</b>	<b>8.200,00</b>	<b>8.200,00</b>
<b>E21 Außerordentliches Ergebnis</b>						
<b>E22 Saldo aus internen Leistungsbeziehungen</b>						
<b><u>E23 Jahresergebnis (Jahresüberschuss / Jahresfehlbetrag)</u></b>	<b><u>357,64</u></b>	<b><u>8.250,00</u></b>	<b><u>8.200,00</u></b>	<b><u>8.200,00</u></b>	<b><u>8.200,00</u></b>	<b><u>8.200,00</u></b>

<b>Finanzhaushalt 201200 Schulbuchausleihe:</b>						
<b>Bezeichnung</b>	<b>Ergebnis Vorvorjahr 2017</b>	<b>Vorjahr 2018</b>	<b>Planjahr 2019</b>	<b>Planjahr 2020</b>	<b>Planjahr 2021</b>	<b>Planjahr 2022</b>
<b>F23 Saldo der ordentlichen und außerordentlichen Ein- und Auszahlungen</b>	<b>- 917,28</b>	<b>8.250,00</b>	<b>8.300,00</b>	<b>8.300,00</b>	<b>8.300,00</b>	<b>8.300,00</b>
<b>F27 Summe der Einzahlungen aus Investitionstätigkeit</b>						
<b>F32 Summe der Auszahlungen aus Investitionstätigkeit</b>						
<b>F33 Saldo der Ein- und Auszahlungen aus Investitionstätigkeit</b>						
<b><u>F34 Finanzmittelüberschuss /-fehlbetrag</u></b>	<b><u>- 917,28</u></b>	<b><u>8.250,00</u></b>	<b><u>8.300,00</u></b>	<b><u>8.300,00</u></b>	<b><u>8.300,00</u></b>	<b><u>8.300,00</u></b>
<b>F37 Saldo der Ein- und Auszahlungen aus Investitionskrediten</b>						
F38 Veränderung der liquiden Mittel (ohne durchlaufende Gelder)						
F39 Saldo der Ein- und Auszahlungen aus Krediten zur Liquiditätssicherung						



Finanzhaushalt 201200 Schulbuchausleihe:						
Bezeichnung	Ergebnis Vorvorjahr 2017	Vorjahr 2018	Planjahr 2019	Planjahr 2020	Planjahr 2021	Planjahr 2022
<b>F40</b> <u>Saldo der Ein- und Auszahlungen aus Finanzierungstätigkeit</u>						
<b>F41</b> Saldo der durchlaufenden Gelder						
<b>F42</b> <u>Verwendung Finanzmittelüberschuss / Deckung Finanzmittelfehlbetrag</u>						
<b>F43</b> Veränderung der liquiden Mittel (einschl. durchlaufende Gelder)						
F44 nachrichtlich: Ausgleich Finanzhaushalt (F23 - F36)	- 917,28	8.250,00	8.300,00	8.300,00	8.300,00	8.300,00

Produkt - Nr.:	Produkt - Bezeichnung:
211110	Grundschule Gau-Bickelheim

Ergebnishaushalt 211110 Grundschule Gau-Bickelheim:						
Bezeichnung	Ergebnis Vorvorjahr 2017	Vorjahr 2018	Planjahr 2019	Planjahr 2020	Planjahr 2021	Planjahr 2022
E2 Zuwendungen, allgemeine Umlagen und sonstige			5.620,00	5.620,00	5.620,00	5.620,00
E7 Sonstige laufende Erträge	250,00					
<b>E8 Summe der laufenden Erträge aus Verwaltungstätigkeit</b>	<b>250,00</b>		<b>5.620,00</b>	<b>5.620,00</b>	<b>5.620,00</b>	<b>5.620,00</b>
E9 Personal- und Versorgungsaufwendungen	56.071,38	56.840,00	59.760,00	60.340,00	61.470,00	62.690,00
E10 Aufwendungen für Sach- und Dienstleistungen	38.851,77	140.950,00	118.550,00	60.050,00	60.750,00	61.250,00
E11 Abschreibungen			12.790,00	12.140,00	11.970,00	11.290,00
E14 Sonstige laufende Aufwendungen	7.246,33	8.050,00	13.600,00	9.900,00	12.400,00	9.900,00
<b>E15 Summe der laufenden Aufwendungen aus Verwaltungstätigkeit</b>	<b>102.169,48</b>	<b>205.840,00</b>	<b>204.700,00</b>	<b>142.430,00</b>	<b>146.590,00</b>	<b>145.130,00</b>
<b>E16 Laufendes Ergebnis aus Verwaltungstätigkeit</b>	<b>- 101.919,48</b>	<b>- 205.840,00</b>	<b>- 199.080,00</b>	<b>- 136.810,00</b>	<b>- 140.970,00</b>	<b>- 139.510,00</b>
<b>E19 Saldo der Zins- und sonstigen Finanzerträge und -aufwendungen</b>						
<b>E20 Ordentliches Ergebnis</b>	<b>- 101.919,48</b>	<b>- 205.840,00</b>	<b>- 199.080,00</b>	<b>- 136.810,00</b>	<b>- 140.970,00</b>	<b>- 139.510,00</b>

<b>Ergebnishaushalt 211110 Grundschule Gau-Bickelheim:</b>						
<b>Bezeichnung</b>	<b>Ergebnis Vorvorjahr 2017</b>	<b>Vorjahr 2018</b>	<b>Planjahr 2019</b>	<b>Planjahr 2020</b>	<b>Planjahr 2021</b>	<b>Planjahr 2022</b>
<b>E21</b>	<b>Außerordentliches Ergebnis</b>					
<b>E22</b>	<b>Saldo aus internen Leistungsbeziehungen</b>	- 2.776,71	- 3.000,00	- 3.000,00	- 3.000,00	- 3.000,00
<b>E23</b>	<b>Jahresergebnis (Jahresüberschuss / Jahresfehlbetrag)</b>	<b>- 104.696,19</b>	<b>- 208.840,00</b>	<b>- 202.080,00</b>	<b>- 139.810,00</b>	<b>- 142.510,00</b>

<b>Finanzhaushalt 211110 Grundschule Gau-Bickelheim:</b>						
<b>Bezeichnung</b>	<b>Ergebnis Vorvorjahr 2017</b>	<b>Vorjahr 2018</b>	<b>Planjahr 2019</b>	<b>Planjahr 2020</b>	<b>Planjahr 2021</b>	<b>Planjahr 2022</b>
<b>F23</b>	<b>Saldo der ordentlichen und außerordentlichen Ein- und Auszahlungen</b>	- 116.050,38	- 208.840,00	- 194.910,00	- 133.290,00	- 136.840,00
<b>F27</b>	<b>Summe der Einzahlungen aus Investitionstätigkeit</b>					
F28	Auszahlungen für immaterielle Vermögensgegenstände	1.029,12		1.600,00		
F29	Auszahlungen für Sachanlagen	20.678,68	12.500,00	8.000,00		
<b>F32</b>	<b>Summe der Auszahlungen aus Investitionstätigkeit</b>	<b>21.707,80</b>	<b>12.500,00</b>	<b>9.600,00</b>		
<b>F33</b>	<b>Saldo der Ein- und Auszahlungen aus Investitionstätigkeit</b>	<b>- 21.707,80</b>	<b>- 12.500,00</b>	<b>- 9.600,00</b>		
<b>F34</b>	<b><u>Finanzmittelüberschuss /-fehlbetrag</u></b>	<b><u>- 137.758,18</u></b>	<b><u>- 221.340,00</u></b>	<b><u>- 204.510,00</u></b>	<b><u>- 133.290,00</u></b>	<b><u>- 137.620,00</u></b>
<b>F37</b>	<b>Saldo der Ein- und Auszahlungen aus Investitionskrediten</b>					
F38	Veränderung der liquiden Mittel (ohne durchlaufende Gelder)					
F39	Saldo der Ein- und Auszahlungen aus Krediten zur Liquiditätssicherung					
<b>F40</b>	<b><u>Saldo der Ein- und Auszahlungen aus Finanzierungstätigkeit</u></b>					
<b>F41</b>	<b>Saldo der durchlaufenden Gelder</b>					
<b>F42</b>	<b><u>Verwendung Finanzmittelüberschuss / Deckung Finanzmittelfehlbetrag</u></b>					
<b>F43</b>	<b>Veränderung der liquiden Mittel (einschl. durchlaufende Gelder)</b>					
F44	nachrichtlich: Ausgleich Finanzhaushalt (F23 - F36)	- 116.050,38	- 208.840,00	- 194.910,00	- 133.290,00	- 136.840,00

<b>Maßnahmen 211110 Grundschule Gau-Bickelheim:</b>										
<b>104 EDV - Geräteausstattung</b>										
Ein- und Auszahlungsarten	Ergebnis Vorvorjahr 2017	Vorjahr 2018	Planjahr 2019	Planjahr 2020	Planjahr 2021	Planjahr 2022	Planjahre nach 2022	bis einschl. Vorjahr bereitgestellt	Gesamt-ein-/auszahlungen	davon bereits geleistet (09.11.2018)
Auszahlungen für bewegl. Sachen des Anlagevermögens oberhalb Wertgrenze (410 €)	6.184,08	7.500	5.000					22.500,00		19.874,37
<b>Summe Auszahlungsarten</b>	<b>6.184,08</b>	<b>7.500</b>	<b>5.000</b>					<b>22.500,00</b>		<b>19.874,37</b>
<b>Saldo Ein- und Auszahlungsarten</b>	<b>- 6.184,08</b>	<b>- 7.500</b>	<b>- 5.000</b>					<b>- 22.500,00</b>		<b>- 19.874,37</b>
<b>105 Software</b>										
Ein- und Auszahlungsarten	Ergebnis Vorvorjahr 2017	Vorjahr 2018	Planjahr 2019	Planjahr 2020	Planjahr 2021	Planjahr 2022	Planjahre nach 2022	bis einschl. Vorjahr bereitgestellt	Gesamt-ein-/auszahlungen	davon bereits geleistet (09.11.2018)
Auszahlungen für Konzessionen, Lizenzen und anderse Schutzrechte	1.029,12		1.600							1.753,27
<b>Summe Auszahlungsarten</b>	<b>1.029,12</b>		<b>1.600</b>							<b>1.753,27</b>
<b>Saldo Ein- und Auszahlungsarten</b>	<b>- 1.029,12</b>		<b>- 1.600</b>							<b>- 1.753,27</b>
<b>107 Spiel- und Sportgeräte - Neu- u. Ersatzbeschaffung</b>										
Ein- und Auszahlungsarten	Ergebnis Vorvorjahr 2017	Vorjahr 2018	Planjahr 2019	Planjahr 2020	Planjahr 2021	Planjahr 2022	Planjahre nach 2022	bis einschl. Vorjahr bereitgestellt	Gesamt-ein-/auszahlungen	davon bereits geleistet (09.11.2018)
Auszahlungen für bewegl. Sachen des Anlagevermögens oberhalb Wertgrenze (410 €)	5.975,94		3.000					34.000,00		14.802,79
<b>Summe Auszahlungsarten</b>	<b>5.975,94</b>		<b>3.000</b>					<b>34.000,00</b>		<b>14.802,79</b>
<b>Saldo Ein- und Auszahlungsarten</b>	<b>- 5.975,94</b>		<b>- 3.000</b>					<b>- 34.000,00</b>		<b>- 14.802,79</b>
<b>111 Organisations- und Arbeitsmittel</b>										
Ein- und Auszahlungsarten	Ergebnis Vorvorjahr 2017	Vorjahr 2018	Planjahr 2019	Planjahr 2020	Planjahr 2021	Planjahr 2022	Planjahre nach 2022	bis einschl. Vorjahr bereitgestellt	Gesamt-ein-/auszahlungen	davon bereits geleistet (09.11.2018)
Auszahlungen für bewegl. Sachen des Anlagevermögens unterhalb Wertgrenze (410 €)	406,00									730,28
<b>Summe Auszahlungsarten</b>	<b>406,00</b>									<b>730,28</b>
<b>Saldo Ein- und Auszahlungsarten</b>	<b>- 406,00</b>									<b>- 730,28</b>

<b>Maßnahmen 211110 Grundschule Gau-Bickelheim:</b>										
<b>20101 Ergänzung u. Erneuerung der Schulmöbelausstattung</b>										
Ein- und Auszahlungsarten	Ergebnis Vorvorjahr 2017	Vorjahr 2018	Planjahr 2019	Planjahr 2020	Planjahr 2021	Planjahr 2022	Planjahre nach 2022	bis einschl. Vorjahr bereitgestellt	Gesamt-ein-/auszahlungen	davon bereits geleistet (09.11.2018)
Auszahlungen für bewegl. Sachen des Anlagevermögens oberhalb Wertgrenze (410 €)	8.112,66	5.000						40.000,00		23.370,23
<b>Summe Auszahlungsarten</b>	<b>8.112,66</b>	<b>5.000</b>						<b>40.000,00</b>		<b>23.370,23</b>
<b>Saldo Ein- und Auszahlungsarten</b>	<b>- 8.112,66</b>	<b>- 5.000</b>						<b>- 40.000,00</b>		<b>- 23.370,23</b>

<b>Produkt - Nr.:</b>	<b>Produkt - Bezeichnung:</b>
<b>211111</b>	<b>Grundschule Gau-Bickelheim - Turnhalle</b>

<b>Ergebnishaushalt 211111 Grundschule Gau-Bickelheim - Turnhalle:</b>						
Bezeichnung	Ergebnis Vorvorjahr 2017	Vorjahr 2018	Planjahr 2019	Planjahr 2020	Planjahr 2021	Planjahr 2022
E2 Zuwendungen, allgemeine Umlagen und sonstige			3.690,00	3.690,00	3.690,00	3.690,00
<b>E8 Summe der laufenden Erträge aus Verwaltungstätigkeit</b>			<b>3.690,00</b>	<b>3.690,00</b>	<b>3.690,00</b>	<b>3.690,00</b>
E10 Aufwendungen für Sach- und Dienstleistungen	16.639,76	29.400,00	18.700,00	3.700,00	3.700,00	3.700,00
E11 Abschreibungen			6.380,00	6.260,00	6.260,00	6.250,00
E14 Sonstige laufende Aufwendungen	557,22	100,00	3.000,00	3.000,00	3.000,00	3.000,00
<b>E15 Summe der laufenden Aufwendungen aus Verwaltungstätigkeit</b>	<b>17.196,98</b>	<b>29.500,00</b>	<b>28.080,00</b>	<b>12.960,00</b>	<b>12.960,00</b>	<b>12.950,00</b>
<b>E16 Laufendes Ergebnis aus Verwaltungstätigkeit</b>	<b>- 17.196,98</b>	<b>- 29.500,00</b>	<b>- 24.390,00</b>	<b>- 9.270,00</b>	<b>- 9.270,00</b>	<b>- 9.260,00</b>
<b>E19 Saldo der Zins- und sonstigen Finanzerträge und -aufwendungen</b>						
<b>E20 Ordentliches Ergebnis</b>	<b>- 17.196,98</b>	<b>- 29.500,00</b>	<b>- 24.390,00</b>	<b>- 9.270,00</b>	<b>- 9.270,00</b>	<b>- 9.260,00</b>
<b>E21 Außerordentliches Ergebnis</b>						
<b>E22 Saldo aus internen Leistungsbeziehungen</b>	<b>- 294,22</b>		<b>- 300,00</b>	<b>- 300,00</b>	<b>- 300,00</b>	<b>- 300,00</b>
<b><u>E23 Jahresergebnis (Jahresüberschuss / Jahresfehlbetrag)</u></b>	<b><u>- 17.491,20</u></b>	<b><u>- 29.500,00</u></b>	<b><u>- 24.690,00</u></b>	<b><u>- 9.570,00</u></b>	<b><u>- 9.570,00</u></b>	<b><u>- 9.560,00</u></b>

<b>Finanzhaushalt 211111 Grundschule Gau-Bickelheim - Turnhalle:</b>						
Bezeichnung	Ergebnis Vorvorjahr 2017	Vorjahr 2018	Planjahr 2019	Planjahr 2020	Planjahr 2021	Planjahr 2022
<b>F23 Saldo der ordentlichen und außerordentlichen Ein- und Auszahlungen</b>	- 17.638,14	- 29.500,00	- 22.000,00	- 7.000,00	- 7.000,00	- 7.000,00
<b>F27 Summe der Einzahlungen aus Investitionstätigkeit</b>						
F29 Auszahlungen für Sachanlagen			3.000,00			
<b>F32 Summe der Auszahlungen aus Investitionstätigkeit</b>			<b>3.000,00</b>			
<b>F33 Saldo der Ein- und Auszahlungen aus Investitionstätigkeit</b>			<b>- 3.000,00</b>			
<b><u>F34 Finanzmittelüberschuss /-fehlbetrag</u></b>	<b><u>- 17.638,14</u></b>	<b><u>- 29.500,00</u></b>	<b><u>- 25.000,00</u></b>	<b><u>- 7.000,00</u></b>	<b><u>- 7.000,00</u></b>	<b><u>- 7.000,00</u></b>
<b>F37 Saldo der Ein- und Auszahlungen aus Investitionskrediten</b>						
F38 Veränderung der liquiden Mittel (ohne durchlaufende Gelder)						
F39 Saldo der Ein- und Auszahlungen aus Krediten zur Liquiditätssicherung						
<b><u>F40 Saldo der Ein- und Auszahlungen aus Finanzierungstätigkeit</u></b>						
<b>F41 Saldo der durchlaufenden Gelder</b>						
<b><u>F42 Verwendung Finanzmittelüberschuss / Deckung Finanzmittelfehlbetrag</u></b>						
<b>F43 Veränderung der liquiden Mittel (einschl. durchlaufende Gelder)</b>						
F44 nachrichtlich: Ausgleich Finanzhaushalt (F23 - F36)	- 17.638,14	- 29.500,00	- 22.000,00	- 7.000,00	- 7.000,00	- 7.000,00

<b>Maßnahmen 211111 Grundschule Gau-Bickelheim - Turnhalle:</b>										
<b>107 Spiel- und Sportgeräte - Neu- u. Ersatzbeschaffung</b>										
Ein- und Auszahlungsarten	Ergebnis Vorvorjahr 2017	Vorjahr 2018	Planjahr 2019	Planjahr 2020	Planjahr 2021	Planjahr 2022	Planjahre nach 2022	bis einschl. Vorjahr bereit- gestellt	Gesamt- ein-/aus- zahlungen	davon bereits geleistet (09.11.2018)
Auszahlungen für bewegl. Sachen des Anlagevermögens oberhalb Wertgrenze (410 €)			3.000							
<b>Summe Auszahlungsarten</b>			<b>3.000</b>							
<b>Saldo Ein- und Auszahlungsarten</b>			<b>- 3.000</b>							

<b>Produkt - Nr.:</b>	<b>Produkt - Bezeichnung:</b>
211112	Grundschule Gau-Bickelheim - Hausmeistergebäude

<b>Ergebnishaushalt 211112 Grundschule Gau-Bickelheim - Hausmeistergebäude:</b>						
<b>Bezeichnung</b>	<b>Ergebnis Vorvorjahr 2017</b>	<b>Vorjahr 2018</b>	<b>Planjahr 2019</b>	<b>Planjahr 2020</b>	<b>Planjahr 2021</b>	<b>Planjahr 2022</b>
E2 Zuwendungen, allgemeine Umlagen und sonstige			470,00	470,00	470,00	470,00
E5 Privatrechtliche Leistungsentgelte	3.990,96	4.000,00	4.300,00	4.300,00	4.300,00	4.300,00
E6 Kostenerstattungen und Kostenumlagen	864,00	900,00	900,00	900,00	900,00	900,00
<b>E8 Summe der laufenden Erträge aus Verwaltungstätigkeit</b>	<b>4.854,96</b>	<b>4.900,00</b>	<b>5.670,00</b>	<b>5.670,00</b>	<b>5.670,00</b>	<b>5.670,00</b>
E10 Aufwendungen für Sach- und Dienstleistungen	2.201,18	7.500,00	7.500,00	1.000,00	1.000,00	1.000,00
E11 Abschreibungen			670,00	670,00	670,00	670,00
E14 Sonstige laufende Aufwendungen	426,08	250,00	250,00	250,00	250,00	250,00
<b>E15 Summe der laufenden Aufwendungen aus Verwaltungstätigkeit</b>	<b>2.627,26</b>	<b>7.750,00</b>	<b>8.420,00</b>	<b>1.920,00</b>	<b>1.920,00</b>	<b>1.920,00</b>
<b>E16 Laufendes Ergebnis aus Verwaltungstätigkeit</b>	<b>2.227,70</b>	<b>- 2.850,00</b>	<b>- 2.750,00</b>	<b>3.750,00</b>	<b>3.750,00</b>	<b>3.750,00</b>
<b>E19 Saldo der Zins- und sonstigen Finanzerträge und -aufwendungen</b>						
<b>E20 Ordentliches Ergebnis</b>	<b>2.227,70</b>	<b>- 2.850,00</b>	<b>- 2.750,00</b>	<b>3.750,00</b>	<b>3.750,00</b>	<b>3.750,00</b>
<b>E21 Außerordentliches Ergebnis</b>						
<b>E22 Saldo aus internen Leistungsbeziehungen</b>						
<b><u>E23 Jahresergebnis (Jahresüberschuss / Jahresfehlbetrag)</u></b>	<b><u>2.227,70</u></b>	<b><u>- 2.850,00</u></b>	<b><u>- 2.750,00</u></b>	<b><u>3.750,00</u></b>	<b><u>3.750,00</u></b>	<b><u>3.750,00</u></b>

<b>Finanzhaushalt 211112 Grundschule Gau-Bickelheim - Hausmeistergebäude:</b>						
<b>Bezeichnung</b>	<b>Ergebnis Vorvorjahr 2017</b>	<b>Vorjahr 2018</b>	<b>Planjahr 2019</b>	<b>Planjahr 2020</b>	<b>Planjahr 2021</b>	<b>Planjahr 2022</b>
<b>F23 Saldo der ordentlichen und außerordentlichen Ein- und Auszahlungen</b>	<b>2.227,70</b>	<b>- 2.850,00</b>	<b>- 2.550,00</b>	<b>3.950,00</b>	<b>3.950,00</b>	<b>3.950,00</b>
<b>F27 Summe der Einzahlungen aus Investitionstätigkeit</b>						
<b>F32 Summe der Auszahlungen aus Investitionstätigkeit</b>						

Finanzhaushalt 211112 Grundschule Gau-Bickelheim - Hausmeistergebäude:						
Bezeichnung	Ergebnis Vorvorjahr 2017	Vorjahr 2018	Planjahr 2019	Planjahr 2020	Planjahr 2021	Planjahr 2022
<b>F33</b> Saldo der Ein- und Auszahlungen aus Investitionstätigkeit						
<b>F34</b> <u>Finanzmittelüberschuss /-fehlbetrag</u>	<u>2.227,70</u>	<u>- 2.850,00</u>	<u>- 2.550,00</u>	<u>3.950,00</u>	<u>3.950,00</u>	<u>3.950,00</u>
<b>F37</b> Saldo der Ein- und Auszahlungen aus Investitionskrediten						
F38 Veränderung der liquiden Mittel (ohne durchlaufende Gelder)						
F39 Saldo der Ein- und Auszahlungen aus Krediten zur Liquiditätssicherung						
<b>F40</b> <u>Saldo der Ein- und Auszahlungen aus Finanzierungstätigkeit</u>						
<b>F41</b> Saldo der durchlaufenden Gelder						
<b>F42</b> <u>Verwendung Finanzmittelüberschuss / Deckung Finanzmittelfehlbetrag</u>						
<b>F43</b> Veränderung der liquiden Mittel (einschl. durchlaufende Gelder)						
F44 nachrichtlich: Ausgleich Finanzhaushalt (F23 - F36)	2.227,70	- 2.850,00	- 2.550,00	3.950,00	3.950,00	3.950,00

Produkt - Nr.:	Produkt - Bezeichnung:
211113	Grundschule Gau-Bickelheim - Betreuende Grundschule

Ergebnishaushalt 211113 Grundschule Gau-Bickelheim - Betreuende Grundschule:						
Bezeichnung	Ergebnis Vorvorjahr 2017	Vorjahr 2018	Planjahr 2019	Planjahr 2020	Planjahr 2021	Planjahr 2022
E2 Zuwendungen, allgemeine Umlagen und sonstige	4.268,07	4.300,00	5.400,00	5.400,00	5.400,00	5.400,00
E4 Öffentlich-rechtliche Leistungsentgelte	15.460,00	16.000,00	14.000,00	14.000,00	14.000,00	14.000,00
E5 Privatrechtliche Leistungsentgelte	18.625,05	15.000,00	15.000,00	15.000,00	15.000,00	15.000,00
<b>E8</b> <b>Summe der laufenden Erträge aus Verwaltungstätigkeit</b>	<b>38.353,12</b>	<b>35.300,00</b>	<b>34.400,00</b>	<b>34.400,00</b>	<b>34.400,00</b>	<b>34.400,00</b>
E9 Personal- und Versorgungsaufwendungen	68.778,10	72.850,00	74.680,00	75.410,00	76.850,00	78.350,00

<b>Ergebnishaushalt 211113 Grundschule Gau-Bickelheim - Betreuende Grundschule:</b>						
<b>Bezeichnung</b>	<b>Ergebnis Vorvorjahr 2017</b>	<b>Vorjahr 2018</b>	<b>Planjahr 2019</b>	<b>Planjahr 2020</b>	<b>Planjahr 2021</b>	<b>Planjahr 2022</b>
E10 Aufwendungen für Sach- und Dienstleistungen	17.342,04	21.600,00	17.700,00	17.700,00	17.700,00	17.700,00
E11 Abschreibungen			760,00	760,00	300,00	40,00
E14 Sonstige laufende Aufwendungen	557,20	700,00	350,00	350,00	350,00	350,00
<b>E15 Summe der laufenden Aufwendungen aus Verwaltungstätigkeit</b>	<b>86.677,34</b>	<b>95.150,00</b>	<b>93.490,00</b>	<b>94.220,00</b>	<b>95.200,00</b>	<b>96.440,00</b>
<b>E16 Laufendes Ergebnis aus Verwaltungstätigkeit</b>	<b>- 48.324,22</b>	<b>- 59.850,00</b>	<b>- 59.090,00</b>	<b>- 59.820,00</b>	<b>- 60.800,00</b>	<b>- 62.040,00</b>
<b>E19 Saldo der Zins- und sonstigen Finanzerträge und -aufwendungen</b>						
<b>E20 Ordentliches Ergebnis</b>	<b>- 48.324,22</b>	<b>- 59.850,00</b>	<b>- 59.090,00</b>	<b>- 59.820,00</b>	<b>- 60.800,00</b>	<b>- 62.040,00</b>
<b>E21 Außerordentliches Ergebnis</b>						
<b>E22 Saldo aus internen Leistungsbeziehungen</b>						
<b><u>E23 Jahresergebnis (Jahresüberschuss / Jahresfehlbetrag)</u></b>	<b><u>- 48.324,22</u></b>	<b><u>- 59.850,00</u></b>	<b><u>- 59.090,00</u></b>	<b><u>- 59.820,00</u></b>	<b><u>- 60.800,00</u></b>	<b><u>- 62.040,00</u></b>

<b>Finanzhaushalt 211113 Grundschule Gau-Bickelheim - Betreuende Grundschule:</b>						
<b>Bezeichnung</b>	<b>Ergebnis Vorvorjahr 2017</b>	<b>Vorjahr 2018</b>	<b>Planjahr 2019</b>	<b>Planjahr 2020</b>	<b>Planjahr 2021</b>	<b>Planjahr 2022</b>
<b>F23 Saldo der ordentlichen und außerordentlichen Ein- und Auszahlungen</b>	<b>- 52.803,54</b>	<b>- 59.850,00</b>	<b>- 58.330,00</b>	<b>- 59.060,00</b>	<b>- 60.500,00</b>	<b>- 62.000,00</b>
<b>F27 Summe der Einzahlungen aus Investitionstätigkeit</b>						
F29 Auszahlungen für Sachanlagen			3.000,00			
<b>F32 Summe der Auszahlungen aus Investitionstätigkeit</b>			<b>3.000,00</b>			
<b>F33 Saldo der Ein- und Auszahlungen aus Investitionstätigkeit</b>			<b>- 3.000,00</b>			
<b><u>F34 Finanzmittelüberschuss /-fehlbetrag</u></b>	<b><u>- 52.803,54</u></b>	<b><u>- 59.850,00</u></b>	<b><u>- 61.330,00</u></b>	<b><u>- 59.060,00</u></b>	<b><u>- 60.500,00</u></b>	<b><u>- 62.000,00</u></b>
<b>F37 Saldo der Ein- und Auszahlungen aus Investitionskrediten</b>						
F38 Veränderung der liquiden Mittel (ohne durchlaufende Gelder)						
F39 Saldo der Ein- und Auszahlungen aus Krediten zur Liquiditätssicherung						
<b><u>F40 Saldo der Ein- und Auszahlungen aus Finanzierungstätigkeit</u></b>						



Finanzhaushalt 211113 Grundschule Gau-Bickelheim - Betreuende Grundschule:						
Bezeichnung	Ergebnis Vorvorjahr 2017	Vorjahr 2018	Planjahr 2019	Planjahr 2020	Planjahr 2021	Planjahr 2022
F41 Saldo der durchlaufenden Gelder						
F42 <u>Verwendung Finanzmittelüberschuss / Deckung</u> <u>Finanzmittelfehlbetrag</u>						
F43 Veränderung der liquiden Mittel (einschl. durchlaufende Gelder)						
F44 nachrichtlich: Ausgleich Finanzhaushalt (F23 - F36)	- 52.803,54	- 59.850,00	- 58.330,00	- 59.060,00	- 60.500,00	- 62.000,00

Maßnahmen 211113 Grundschule Gau-Bickelheim - Betreuende Grundschule:										
20101 Ergänzung u. Erneuerung der Schulmöbelausstattung										
Ein- und Auszahlungsarten	Ergebnis Vorvorjahr 2017	Vorjahr 2018	Planjahr 2019	Planjahr 2020	Planjahr 2021	Planjahr 2022	Planjahre nach 2022	bis einschl. Vorjahr bereitgestellt	Gesamt-ein-/auszahlungen	davon bereits geleistet (09.11.2018)
Auszahlungen für bewegl. Sachen des Anlagevermögens oberhalb Wertgrenze (410 €)			3.000							
<b>Summe Auszahlungsarten</b>			<b>3.000</b>							
<b>Saldo Ein- und Auszahlungsarten</b>			<b>- 3.000</b>							

<b>Produkt - Nr.:</b>	<b>Produkt - Bezeichnung:</b>
211120	Grundschule Siefersheim

Ergebnishaushalt 211120 Grundschule Siefersheim:						
Bezeichnung	Ergebnis Vorvorjahr 2017	Vorjahr 2018	Planjahr 2019	Planjahr 2020	Planjahr 2021	Planjahr 2022
E2 Zuwendungen, allgemeine Umlagen und sonstige			7.120,00	7.120,00	7.120,00	7.120,00
<b>E8 Summe der laufenden Erträge aus Verwaltungstätigkeit</b>			<b>7.120,00</b>	<b>7.120,00</b>	<b>7.120,00</b>	<b>7.120,00</b>
E9 Personal- und Versorgungsaufwendungen	21.942,23	22.100,00	22.180,00	22.390,00	22.820,00	23.270,00
E10 Aufwendungen für Sach- und Dienstleistungen	97.811,31	154.200,00	124.850,00	88.850,00	88.850,00	88.850,00

<b>Ergebnishaushalt 211120 Grundschule Siefersheim:</b>						
<b>Bezeichnung</b>	<b>Ergebnis Vorvorjahr 2017</b>	<b>Vorjahr 2018</b>	<b>Planjahr 2019</b>	<b>Planjahr 2020</b>	<b>Planjahr 2021</b>	<b>Planjahr 2022</b>
E11 Abschreibungen			13.990,00	12.040,00	12.000,00	11.850,00
E14 Sonstige laufende Aufwendungen	9.090,91	9.850,00	12.100,00	10.700,00	12.100,00	10.700,00
<b>E15 Summe der laufenden Aufwendungen aus Verwaltungstätigkeit</b>	<b>128.844,45</b>	<b>186.150,00</b>	<b>173.120,00</b>	<b>133.980,00</b>	<b>135.770,00</b>	<b>134.670,00</b>
<b>E16 Laufendes Ergebnis aus Verwaltungstätigkeit</b>	<b>- 128.844,45</b>	<b>- 186.150,00</b>	<b>- 166.000,00</b>	<b>- 126.860,00</b>	<b>- 128.650,00</b>	<b>- 127.550,00</b>
<b>E19 Saldo der Zins- und sonstigen Finanzerträge und -aufwendungen</b>						
<b>E20 Ordentliches Ergebnis</b>	<b>- 128.844,45</b>	<b>- 186.150,00</b>	<b>- 166.000,00</b>	<b>- 126.860,00</b>	<b>- 128.650,00</b>	<b>- 127.550,00</b>
<b>E21 Außerordentliches Ergebnis</b>						
<b>E22 Saldo aus internen Leistungsbeziehungen</b>	<b>- 18.922,08</b>	<b>- 9.600,00</b>	<b>- 19.000,00</b>	<b>- 19.000,00</b>	<b>- 19.000,00</b>	<b>- 19.000,00</b>
<b>E23 <u>Jahresergebnis (Jahresüberschuss / Jahresfehlbetrag)</u></b>	<b><u>- 147.766,53</u></b>	<b><u>- 195.750,00</u></b>	<b><u>- 185.000,00</u></b>	<b><u>- 145.860,00</u></b>	<b><u>- 147.650,00</u></b>	<b><u>- 146.550,00</u></b>

<b>Finanzhaushalt 211120 Grundschule Siefersheim:</b>						
<b>Bezeichnung</b>	<b>Ergebnis Vorvorjahr 2017</b>	<b>Vorjahr 2018</b>	<b>Planjahr 2019</b>	<b>Planjahr 2020</b>	<b>Planjahr 2021</b>	<b>Planjahr 2022</b>
<b>F23 Saldo der ordentlichen und außerordentlichen Ein- und Auszahlungen</b>	<b>- 141.078,51</b>	<b>- 195.750,00</b>	<b>- 178.130,00</b>	<b>- 140.940,00</b>	<b>- 142.770,00</b>	<b>- 141.820,00</b>
F24 Einzahlungen aus Investitionszuwendungen			81.000,00	81.000,00	80.000,00	
<b>F27 Summe der Einzahlungen aus Investitionstätigkeit</b>			<b>81.000,00</b>	<b>81.000,00</b>	<b>80.000,00</b>	
F28 Auszahlungen für immaterielle Vermögensgegenstände			1.600,00			
F29 Auszahlungen für Sachanlagen	4.795,67	528.000,00	87.700,00			
<b>F32 Summe der Auszahlungen aus Investitionstätigkeit</b>	<b>4.795,67</b>	<b>528.000,00</b>	<b>89.300,00</b>			
<b>F33 Saldo der Ein- und Auszahlungen aus Investitionstätigkeit</b>	<b>- 4.795,67</b>	<b>- 528.000,00</b>	<b>- 8.300,00</b>	<b>81.000,00</b>	<b>80.000,00</b>	
<b>F34 <u>Finanzmittelüberschuss /-fehlbetrag</u></b>	<b><u>- 145.874,18</u></b>	<b><u>- 723.750,00</u></b>	<b><u>- 186.430,00</u></b>	<b><u>- 59.940,00</u></b>	<b><u>- 62.770,00</u></b>	<b><u>- 141.820,00</u></b>
<b>F37 Saldo der Ein- und Auszahlungen aus Investitionskrediten</b>						
F38 Veränderung der liquiden Mittel (ohne durchlaufende Gelder)						
F39 Saldo der Ein- und Auszahlungen aus Krediten zur Liquiditätssicherung						

Finanzhaushalt 211120 Grundschule Siefersheim:						
Bezeichnung	Ergebnis Vorvorjahr 2017	Vorjahr 2018	Planjahr 2019	Planjahr 2020	Planjahr 2021	Planjahr 2022
<b>F40</b> <u>Saldo der Ein- und Auszahlungen aus Finanzierungstätigkeit</u>						
<b>F41</b> Saldo der durchlaufenden Gelder						
<b>F42</b> <u>Verwendung Finanzmittelüberschuss / Deckung Finanzmittelfehlbetrag</u>						
<b>F43</b> Veränderung der liquiden Mittel (einschl. durchlaufende Gelder)						
F44 nachrichtlich: Ausgleich Finanzhaushalt (F23 - F36)	- 141.078,51	- 195.750,00	- 178.130,00	- 140.940,00	- 142.770,00	- 141.820,00

Maßnahmen 211120 Grundschule Siefersheim:										
104 EDV - Geräteausstattung										
Ein- und Auszahlungsarten	Ergebnis Vorvorjahr 2017	Vorjahr 2018	Planjahr 2019	Planjahr 2020	Planjahr 2021	Planjahr 2022	Planjahre nach 2022	bis einschl. Vorjahr bereitgestellt	Gesamt-ein-/auszahlungen	davon bereits geleistet (09.11.2018)
Auszahlungen für bewegl. Sachen des Anlagevermögens oberhalb Wertgrenze (410 €)		30.000	5.200					36.000,00		8.139,92
<b>Summe Auszahlungsarten</b>		<b>30.000</b>	<b>5.200</b>					<b>36.000,00</b>		<b>8.139,92</b>
<b>Saldo Ein- und Auszahlungsarten</b>		<b>- 30.000</b>	<b>- 5.200</b>					<b>- 36.000,00</b>		<b>- 8.139,92</b>
105 Software										
Ein- und Auszahlungsarten	Ergebnis Vorvorjahr 2017	Vorjahr 2018	Planjahr 2019	Planjahr 2020	Planjahr 2021	Planjahr 2022	Planjahre nach 2022	bis einschl. Vorjahr bereitgestellt	Gesamt-ein-/auszahlungen	davon bereits geleistet (09.11.2018)
Auszahlungen für Konzessionen, Lizenzen und anderse Schutzrechte			1.600							349,00
<b>Summe Auszahlungsarten</b>			<b>1.600</b>							<b>349,00</b>
<b>Saldo Ein- und Auszahlungsarten</b>			<b>- 1.600</b>							<b>- 349,00</b>
109 Grundstückseinfriedung (Zaun, Mauern usw.)										
Ein- und Auszahlungsarten	Ergebnis Vorvorjahr 2017	Vorjahr 2018	Planjahr 2019	Planjahr 2020	Planjahr 2021	Planjahr 2022	Planjahre nach 2022	bis einschl. Vorjahr bereitgestellt	Gesamt-ein-/auszahlungen	davon bereits geleistet (09.11.2018)
Auszahlungen für bewegl. Sachen des Anlagevermögens oberhalb Wertgrenze (410 €)	330,23							7.500,00		5.399,25

<b>Maßnahmen 211120 Grundschule Siefersheim:</b>										
<b>109 Grundstückseinfriedung (Zaun, Mauern usw.)</b>										
Ein- und Auszahlungsarten	Ergebnis Vorvorjahr 2017	Vorjahr 2018	Planjahr 2019	Planjahr 2020	Planjahr 2021	Planjahr 2022	Planjahre nach 2022	bis einschl. Vorjahr bereitgestellt	Gesamt-ein-/auszahlungen	davon bereits geleistet (09.11.2018)
<b>Summe Auszahlungsarten</b>	330,23							7.500,00		5.399,25
<b>Saldo Ein- und Auszahlungsarten</b>	- 330,23							- 7.500,00		- 5.399,25
<b>20101 Ergänzung u. Erneuerung der Schulmöbelausstattung</b>										
Ein- und Auszahlungsarten	Ergebnis Vorvorjahr 2017	Vorjahr 2018	Planjahr 2019	Planjahr 2020	Planjahr 2021	Planjahr 2022	Planjahre nach 2022	bis einschl. Vorjahr bereitgestellt	Gesamt-ein-/auszahlungen	davon bereits geleistet (09.11.2018)
Auszahlungen für bewegl. Sachen des Anlagevermögens oberhalb Wertgrenze (410 €)		18.000	8.000					52.500,00		19.782,38
<b>Summe Auszahlungsarten</b>		18.000	8.000					52.500,00		19.782,38
<b>Saldo Ein- und Auszahlungsarten</b>		- 18.000	- 8.000					- 52.500,00		- 19.782,38
<b>21112002 GS Siefersheim - Brandschutz 2. Fluchtweg</b>										
Ein- und Auszahlungsarten	Ergebnis Vorvorjahr 2017	Vorjahr 2018	Planjahr 2019	Planjahr 2020	Planjahr 2021	Planjahr 2022	Planjahre nach 2022	bis einschl. Vorjahr bereitgestellt	Gesamt-ein-/auszahlungen	davon bereits geleistet (09.11.2018)
Auszahlungen für Baumaßnahmen			22.500							
<b>Summe Auszahlungsarten</b>			22.500							
<b>Saldo Ein- und Auszahlungsarten</b>			- 22.500							
<b>21112201 GS Siefersheim - Mensa</b>										
Ein- und Auszahlungsarten	Ergebnis Vorvorjahr 2017	Vorjahr 2018	Planjahr 2019	Planjahr 2020	Planjahr 2021	Planjahr 2022	Planjahre nach 2022	bis einschl. Vorjahr bereitgestellt	Gesamt-ein-/auszahlungen	davon bereits geleistet (09.11.2018)
Auszahlungen für Infrastrukturvermögen - Auszahlungen für Baumaßnahmen	1.165,44	480.000	50.000					530.000,00		1.467,70
<b>Summe Auszahlungsarten</b>	1.165,44	480.000	50.000					530.000,00		1.467,70
Investitionszuwendungen vom Land			81.000	81.000	80.000					
<b>Summe Einzahlungsarten</b>			81.000	81.000	80.000					
<b>Saldo Ein- und Auszahlungsarten</b>	- 1.165,44	- 480.000	31.000	81.000	80.000			- 530.000,00		- 1.467,70

<b>Maßnahmen 211120 Grundschule Siefersheim:</b>										
<b>21120001 GS Siefersheim - Außenanlagen</b>										
Ein- und Auszahlungsarten	Ergebnis Vorvorjahr 2017	Vorjahr 2018	Planjahr 2019	Planjahr 2020	Planjahr 2021	Planjahr 2022	Planjahre nach 2022	bis einschl. Vorjahr bereitgestellt	Gesamt-ein-/auszahlungen	davon bereits geleistet (09.11.2018)
Auszahlungen für bewegl. Sachen des Anlagevermögens oberhalb Wertgrenze (410 €)	3.300,00		2.000							4.490,12
<b>Summe Auszahlungsarten</b>	<b>3.300,00</b>		<b>2.000</b>							<b>4.490,12</b>
<b>Saldo Ein- und Auszahlungsarten</b>	<b>- 3.300,00</b>		<b>- 2.000</b>							<b>- 4.490,12</b>

<b>Produkt - Nr.:</b>	<b>Produkt - Bezeichnung:</b>
<b>211121</b>	<b>Grundschule Siefersheim - Turnhalle</b>

<b>Ergebnishaushalt 211121 Grundschule Siefersheim - Turnhalle :</b>						
Bezeichnung	Ergebnis Vorvorjahr 2017	Vorjahr 2018	Planjahr 2019	Planjahr 2020	Planjahr 2021	Planjahr 2022
E2 Zuwendungen, allgemeine Umlagen und sonstige			7.900,00	7.900,00	7.900,00	7.900,00
<b>E8 Summe der laufenden Erträge aus Verwaltungstätigkeit</b>			<b>7.900,00</b>	<b>7.900,00</b>	<b>7.900,00</b>	<b>7.900,00</b>
E10 Aufwendungen für Sach- und Dienstleistungen	13.066,81	26.800,00	20.700,00	14.700,00	14.700,00	13.800,00
E11 Abschreibungen			11.380,00	11.380,00	11.380,00	11.380,00
E14 Sonstige laufende Aufwendungen	1.155,08	700,00	1.100,00	700,00	1.100,00	700,00
<b>E15 Summe der laufenden Aufwendungen aus Verwaltungstätigkeit</b>	<b>14.221,89</b>	<b>27.500,00</b>	<b>33.180,00</b>	<b>26.780,00</b>	<b>27.180,00</b>	<b>25.880,00</b>
<b>E16 Laufendes Ergebnis aus Verwaltungstätigkeit</b>	<b>- 14.221,89</b>	<b>- 27.500,00</b>	<b>- 25.280,00</b>	<b>- 18.880,00</b>	<b>- 19.280,00</b>	<b>- 17.980,00</b>
<b>E19 Saldo der Zins- und sonstigen Finanzerträge und -aufwendungen</b>						
<b>E20 Ordentliches Ergebnis</b>	<b>- 14.221,89</b>	<b>- 27.500,00</b>	<b>- 25.280,00</b>	<b>- 18.880,00</b>	<b>- 19.280,00</b>	<b>- 17.980,00</b>
<b>E21 Außerordentliches Ergebnis</b>						
<b>E22 Saldo aus internen Leistungsbeziehungen</b>	<b>- 73,56</b>					
<b><u>E23 Jahresergebnis (Jahresüberschuss / Jahresfehlbetrag)</u></b>	<b><u>- 14.295,45</u></b>	<b><u>- 27.500,00</u></b>	<b><u>- 25.280,00</u></b>	<b><u>- 18.880,00</u></b>	<b><u>- 19.280,00</u></b>	<b><u>- 17.980,00</u></b>

<b>Finanzhaushalt 211121 Grundschule Siefersheim - Turnhalle :</b>						
<b>Bezeichnung</b>	<b>Ergebnis Vorvorjahr 2017</b>	<b>Vorjahr 2018</b>	<b>Planjahr 2019</b>	<b>Planjahr 2020</b>	<b>Planjahr 2021</b>	<b>Planjahr 2022</b>
F23 Saldo der ordentlichen und außerordentlichen Ein- und Auszahlungen	- 13.889,17	- 27.500,00	- 21.800,00	- 15.400,00	- 15.800,00	- 14.500,00
F27 Summe der Einzahlungen aus Investitionstätigkeit						
F32 Summe der Auszahlungen aus Investitionstätigkeit						
F33 Saldo der Ein- und Auszahlungen aus Investitionstätigkeit						
<b>F34 <u>Finanzmittelüberschuss /-fehlbetrag</u></b>	<b><u>- 13.889,17</u></b>	<b><u>- 27.500,00</u></b>	<b><u>- 21.800,00</u></b>	<b><u>- 15.400,00</u></b>	<b><u>- 15.800,00</u></b>	<b><u>- 14.500,00</u></b>
F37 Saldo der Ein- und Auszahlungen aus Investitionskrediten						
F38 Veränderung der liquiden Mittel (ohne durchlaufende Gelder)						
F39 Saldo der Ein- und Auszahlungen aus Krediten zur Liquiditätssicherung						
<b>F40 <u>Saldo der Ein- und Auszahlungen aus Finanzierungstätigkeit</u></b>						
F41 Saldo der durchlaufenden Gelder						
<b>F42 <u>Verwendung Finanzmittelüberschuss / Deckung Finanzmittelfehlbetrag</u></b>						
F43 Veränderung der liquiden Mittel (einschl. durchlaufende Gelder)						
F44 nachrichtlich: Ausgleich Finanzhaushalt (F23 - F36)	- 13.889,17	- 27.500,00	- 21.800,00	- 15.400,00	- 15.800,00	- 14.500,00

<b>Produkt - Nr.:</b>	<b>Produkt - Bezeichnung:</b>
211122	Grundschule Siefersheim - Betreuende Grundschule

<b>Ergebnishaushalt 211122 Grundschule Siefersheim - Betreuende Grundschule:</b>						
<b>Bezeichnung</b>	<b>Ergebnis Vorvorjahr 2017</b>	<b>Vorjahr 2018</b>	<b>Planjahr 2019</b>	<b>Planjahr 2020</b>	<b>Planjahr 2021</b>	<b>Planjahr 2022</b>
E2 Zuwendungen, allgemeine Umlagen und sonstige	6.189,29	6.200,00	6.300,00	6.300,00	6.300,00	6.300,00

<b>Ergebnishaushalt 211122 Grundschule Siefersheim - Betreuende Grundschule:</b>						
<b>Bezeichnung</b>	<b>Ergebnis Vorvorjahr 2017</b>	<b>Vorjahr 2018</b>	<b>Planjahr 2019</b>	<b>Planjahr 2020</b>	<b>Planjahr 2021</b>	<b>Planjahr 2022</b>
E4 Öffentlich-rechtliche Leistungsentgelte	30.240,00	31.000,00	30.000,00	30.000,00	30.000,00	30.000,00
E5 Privatrechtliche Leistungsentgelte	22.251,02	18.000,00	18.000,00	18.000,00	18.000,00	18.000,00
<b>E8 Summe der laufenden Erträge aus Verwaltungstätigkeit</b>	<b>58.680,31</b>	<b>55.200,00</b>	<b>54.300,00</b>	<b>54.300,00</b>	<b>54.300,00</b>	<b>54.300,00</b>
E9 Personal- und Versorgungsaufwendungen	91.863,78	97.880,00	112.480,00	113.600,00	115.740,00	118.040,00
E10 Aufwendungen für Sach- und Dienstleistungen	20.796,50	20.650,00	22.350,00	22.350,00	22.350,00	22.350,00
E11 Abschreibungen			920,00	920,00	720,00	90,00
E14 Sonstige laufende Aufwendungen	782,25	900,00	800,00	800,00	800,00	800,00
<b>E15 Summe der laufenden Aufwendungen aus Verwaltungstätigkeit</b>	<b>113.442,53</b>	<b>119.430,00</b>	<b>136.550,00</b>	<b>137.670,00</b>	<b>139.610,00</b>	<b>141.280,00</b>
<b>E16 Laufendes Ergebnis aus Verwaltungstätigkeit</b>	<b>- 54.762,22</b>	<b>- 64.230,00</b>	<b>- 82.250,00</b>	<b>- 83.370,00</b>	<b>- 85.310,00</b>	<b>- 86.980,00</b>
<b>E19 Saldo der Zins- und sonstigen Finanzerträge und -aufwendungen</b>						
<b>E20 Ordentliches Ergebnis</b>	<b>- 54.762,22</b>	<b>- 64.230,00</b>	<b>- 82.250,00</b>	<b>- 83.370,00</b>	<b>- 85.310,00</b>	<b>- 86.980,00</b>
<b>E21 Außerordentliches Ergebnis</b>						
<b>E22 Saldo aus internen Leistungsbeziehungen</b>						
<b><u>E23 Jahresergebnis (Jahresüberschuss / Jahresfehlbetrag)</u></b>	<b><u>- 54.762,22</u></b>	<b><u>- 64.230,00</u></b>	<b><u>- 82.250,00</u></b>	<b><u>- 83.370,00</u></b>	<b><u>- 85.310,00</u></b>	<b><u>- 86.980,00</u></b>

<b>Finanzhaushalt 211122 Grundschule Siefersheim - Betreuende Grundschule:</b>						
<b>Bezeichnung</b>	<b>Ergebnis Vorvorjahr 2017</b>	<b>Vorjahr 2018</b>	<b>Planjahr 2019</b>	<b>Planjahr 2020</b>	<b>Planjahr 2021</b>	<b>Planjahr 2022</b>
<b>F23 Saldo der ordentlichen und außerordentlichen Ein- und Auszahlungen</b>	<b>- 54.664,80</b>	<b>- 64.230,00</b>	<b>- 81.330,00</b>	<b>- 82.450,00</b>	<b>- 84.590,00</b>	<b>- 86.890,00</b>
<b>F27 Summe der Einzahlungen aus Investitionstätigkeit</b>						
<b>F32 Summe der Auszahlungen aus Investitionstätigkeit</b>						
<b>F33 Saldo der Ein- und Auszahlungen aus Investitionstätigkeit</b>						
<b><u>F34 Finanzmittelüberschuss /-fehlbetrag</u></b>	<b><u>- 54.664,80</u></b>	<b><u>- 64.230,00</u></b>	<b><u>- 81.330,00</u></b>	<b><u>- 82.450,00</u></b>	<b><u>- 84.590,00</u></b>	<b><u>- 86.890,00</u></b>
<b>F37 Saldo der Ein- und Auszahlungen aus Investitionskrediten</b>						
F38 Veränderung der liquiden Mittel (ohne durchlaufende Gelder)						

Finanzhaushalt 211122 Grundschule Siefersheim - Betreuende Grundschule:							
Bezeichnung	Ergebnis Vorvorjahr 2017	Vorjahr 2018	Planjahr 2019	Planjahr 2020	Planjahr 2021	Planjahr 2022	
F39	Saldo der Ein- und Auszahlungen aus Krediten zur Liquiditätssicherung						
<b>F40</b>	<b>Saldo der Ein- und Auszahlungen aus Finanzierungstätigkeit</b>						
F41	Saldo der durchlaufenden Gelder						
<b>F42</b>	<b>Verwendung Finanzmittelüberschuss / Deckung Finanzmittelfehlbetrag</b>						
F43	Veränderung der liquiden Mittel (einschl. durchlaufende Gelder)						
F44	nachrichtlich: Ausgleich Finanzhaushalt (F23 - F36)	- 54.664,80	- 64.230,00	- 81.330,00	- 82.450,00	- 84.590,00	- 86.890,00

Produkt - Nr.:	Produkt - Bezeichnung:
211130	Grundschule Wöllstein

Ergebnishaushalt 211130 Grundschule Wöllstein:								
Bezeichnung	Ergebnis Vorvorjahr 2017	Vorjahr 2018	Planjahr 2019	Planjahr 2020	Planjahr 2021	Planjahr 2022		
E2	Zuwendungen, allgemeine Umlagen und sonstige		22.940,00	22.810,00	22.810,00	22.810,00		
E6	Kostenerstattungen und Kostenumlagen		6,50					
E7	Sonstige laufende Erträge		77.336,89					
<b>E8</b>	<b>Summe der laufenden Erträge aus Verwaltungstätigkeit</b>		<b>77.343,39</b>	<b>22.940,00</b>	<b>22.810,00</b>	<b>22.810,00</b>		
E9	Personal- und Versorgungsaufwendungen		118.113,92	125.340,00	104.890,00	105.930,00	107.910,00	110.030,00
E10	Aufwendungen für Sach- und Dienstleistungen		158.339,34	135.150,00	184.550,00	86.550,00	86.550,00	86.550,00
E11	Abschreibungen			43.040,00	41.430,00	39.330,00	38.550,00	
E14	Sonstige laufende Aufwendungen		14.889,05	16.700,00	23.150,00	21.350,00	23.150,00	21.350,00
<b>E15</b>	<b>Summe der laufenden Aufwendungen aus Verwaltungstätigkeit</b>		<b>291.342,31</b>	<b>277.190,00</b>	<b>355.630,00</b>	<b>255.260,00</b>	<b>256.940,00</b>	<b>256.480,00</b>
<b>E16</b>	<b>Laufendes Ergebnis aus Verwaltungstätigkeit</b>		<b>- 213.998,92</b>	<b>- 277.190,00</b>	<b>- 332.690,00</b>	<b>- 232.450,00</b>	<b>- 234.130,00</b>	<b>- 233.670,00</b>



<b>Ergebnishaushalt 211130 Grundschule Wöllstein:</b>						
<b>Bezeichnung</b>	<b>Ergebnis Vorvorjahr 2017</b>	<b>Vorjahr 2018</b>	<b>Planjahr 2019</b>	<b>Planjahr 2020</b>	<b>Planjahr 2021</b>	<b>Planjahr 2022</b>
<b>E19</b>	<b>Saldo der Zins- und sonstigen Finanzerträge und -aufwendungen</b>					
<b>E20</b>	- 213.998,92	- 277.190,00	- 332.690,00	- 232.450,00	- 234.130,00	- 233.670,00
<b>E21</b>	<b>Außerordentliches Ergebnis</b>					
<b>E22</b>	- 23.657,20	- 26.000,00	- 23.500,00	- 23.500,00	- 23.500,00	- 23.500,00
<b>E23</b>	<u>- 237.656,12</u>	<u>- 303.190,00</u>	<u>- 356.190,00</u>	<u>- 255.950,00</u>	<u>- 257.630,00</u>	<u>- 257.170,00</u>
	<b><u>Jahresergebnis (Jahresüberschuss / Jahresfehlbetrag)</u></b>					

<b>Finanzhaushalt 211130 Grundschule Wöllstein:</b>						
<b>Bezeichnung</b>	<b>Ergebnis Vorvorjahr 2017</b>	<b>Vorjahr 2018</b>	<b>Planjahr 2019</b>	<b>Planjahr 2020</b>	<b>Planjahr 2021</b>	<b>Planjahr 2022</b>
<b>F23</b>	- 296.381,04	- 303.190,00	- 336.090,00	- 237.330,00	- 241.110,00	- 241.430,00
<b>F27</b>	<b>Summe der Einzahlungen aus Investitionstätigkeit</b>					
F28	Auszahlungen für immaterielle Vermögensgegenstände		1.700,00			
F29	20.369,90	21.400,00	30.100,00			
<b>F32</b>	<b>20.369,90</b>	<b>21.400,00</b>	<b>31.800,00</b>			
	<b>Summe der Auszahlungen aus Investitionstätigkeit</b>					
<b>F33</b>	- 20.369,90	- 21.400,00	- 31.800,00			
	<b>Saldo der Ein- und Auszahlungen aus Investitionstätigkeit</b>					
<b>F34</b>	<u>- 316.750,94</u>	<u>- 324.590,00</u>	<u>- 367.890,00</u>	<u>- 237.330,00</u>	<u>- 241.110,00</u>	<u>- 241.430,00</u>
<b>F37</b>	<b>Saldo der Ein- und Auszahlungen aus Investitionskrediten</b>					
F38	Veränderung der liquiden Mittel (ohne durchlaufende Gelder)					
F39	Saldo der Ein- und Auszahlungen aus Krediten zur Liquiditätssicherung					
<b>F40</b>	<b><u>Saldo der Ein- und Auszahlungen aus Finanzierungstätigkeit</u></b>					
<b>F41</b>	<b>Saldo der durchlaufenden Gelder</b>					
<b>F42</b>	<b><u>Verwendung Finanzmittelüberschuss / Deckung Finanzmittelfehlbetrag</u></b>					
<b>F43</b>	<b>Veränderung der liquiden Mittel (einschl. durchlaufende Gelder)</b>					

<b>Finanzhaushalt 211130 Grundschule Wöllstein:</b>						
<b>Bezeichnung</b>	<b>Ergebnis Vorvorjahr 2017</b>	<b>Vorjahr 2018</b>	<b>Planjahr 2019</b>	<b>Planjahr 2020</b>	<b>Planjahr 2021</b>	<b>Planjahr 2022</b>
F44 nachrichtlich: Ausgleich Finanzhaushalt (F23 - F36)	- 296.381,04	- 303.190,00	- 336.090,00	- 237.330,00	- 241.110,00	- 241.430,00

<b>Maßnahmen 211130 Grundschule Wöllstein:</b>										
<b>104 EDV - Geräteausstattung</b>										
<b>Ein- und Auszahlungsarten</b>	<b>Ergebnis Vorvorjahr 2017</b>	<b>Vorjahr 2018</b>	<b>Planjahr 2019</b>	<b>Planjahr 2020</b>	<b>Planjahr 2021</b>	<b>Planjahr 2022</b>	<b>Planjahre nach 2022</b>	<b>bis einschl. Vorjahr bereitgestellt</b>	<b>Gesamt-ein-/auszahlungen</b>	<b>davon bereits geleistet (09.11.2018)</b>
Auszahlungen für bewegl. Sachen des Anlagevermögens unterhalb Wertgrenze (410 €)	8.751,02	5.000	9.100					21.000,00		10.015,07
<b>Summe Auszahlungsarten</b>	<b>8.751,02</b>	<b>5.000</b>	<b>9.100</b>					<b>21.000,00</b>		<b>10.015,07</b>
<b>Saldo Ein- und Auszahlungsarten</b>	<b>- 8.751,02</b>	<b>- 5.000</b>	<b>- 9.100</b>					<b>- 21.000,00</b>		<b>- 10.015,07</b>
<b>105 Software</b>										
<b>Ein- und Auszahlungsarten</b>	<b>Ergebnis Vorvorjahr 2017</b>	<b>Vorjahr 2018</b>	<b>Planjahr 2019</b>	<b>Planjahr 2020</b>	<b>Planjahr 2021</b>	<b>Planjahr 2022</b>	<b>Planjahre nach 2022</b>	<b>bis einschl. Vorjahr bereitgestellt</b>	<b>Gesamt-ein-/auszahlungen</b>	<b>davon bereits geleistet (09.11.2018)</b>
Auszahlungen für Konzessionen, Lizenzen und anderse Schutzrechte			1.700							
<b>Summe Auszahlungsarten</b>			<b>1.700</b>							
<b>Saldo Ein- und Auszahlungsarten</b>			<b>- 1.700</b>							
<b>107 Spiel- und Sportgeräte - Neu- u. Ersatzbeschaffung</b>										
<b>Ein- und Auszahlungsarten</b>	<b>Ergebnis Vorvorjahr 2017</b>	<b>Vorjahr 2018</b>	<b>Planjahr 2019</b>	<b>Planjahr 2020</b>	<b>Planjahr 2021</b>	<b>Planjahr 2022</b>	<b>Planjahre nach 2022</b>	<b>bis einschl. Vorjahr bereitgestellt</b>	<b>Gesamt-ein-/auszahlungen</b>	<b>davon bereits geleistet (09.11.2018)</b>
Auszahlungen für bewegl. Sachen des Anlagevermögens oberhalb Wertgrenze (410 €)	899,00	600						600,00		899,00
<b>Summe Auszahlungsarten</b>	<b>899,00</b>	<b>600</b>						<b>600,00</b>		<b>899,00</b>
<b>Saldo Ein- und Auszahlungsarten</b>	<b>- 899,00</b>	<b>- 600</b>						<b>- 600,00</b>		<b>- 899,00</b>

<b>Maßnahmen 211130 Grundschule Wöllstein:</b>										
<b>112 Tiefbauarbeiten</b>										
Ein- und Auszahlungsarten	Ergebnis Vorvorjahr 2017	Vorjahr 2018	Planjahr 2019	Planjahr 2020	Planjahr 2021	Planjahr 2022	Planjahre nach 2022	bis einschl. Vorjahr bereitgestellt	Gesamt-ein-/auszahlungen	davon bereits geleistet (09.11.2018)
Auszahlungen für Infrastrukturvermögen - Auszahlungen für Baumaßnahmen			7.500							
<b>Summe Auszahlungsarten</b>			<b>7.500</b>							
<b>Saldo Ein- und Auszahlungsarten</b>			<b>- 7.500</b>							
<b>114 Außenmöbel (Tische, Bänke etc.)</b>										
Ein- und Auszahlungsarten	Ergebnis Vorvorjahr 2017	Vorjahr 2018	Planjahr 2019	Planjahr 2020	Planjahr 2021	Planjahr 2022	Planjahre nach 2022	bis einschl. Vorjahr bereitgestellt	Gesamt-ein-/auszahlungen	davon bereits geleistet (09.11.2018)
Auszahlungen für bewegl. Sachen des Anlagevermögens oberhalb Wertgrenze (410 €)		5.000						5.000,00		
<b>Summe Auszahlungsarten</b>		<b>5.000</b>						<b>5.000,00</b>		
<b>Saldo Ein- und Auszahlungsarten</b>		<b>- 5.000</b>						<b>- 5.000,00</b>		
<b>2002 Hochbaumaßnahmen</b>										
Ein- und Auszahlungsarten	Ergebnis Vorvorjahr 2017	Vorjahr 2018	Planjahr 2019	Planjahr 2020	Planjahr 2021	Planjahr 2022	Planjahre nach 2022	bis einschl. Vorjahr bereitgestellt	Gesamt-ein-/auszahlungen	davon bereits geleistet (09.11.2018)
Auszahlungen für Baumaßnahmen			10.000							
<b>Summe Auszahlungsarten</b>			<b>10.000</b>							
<b>Saldo Ein- und Auszahlungsarten</b>			<b>- 10.000</b>							
<b>20101 Ergänzung u. Erneuerung der Schulmöbelausstattung</b>										
Ein- und Auszahlungsarten	Ergebnis Vorvorjahr 2017	Vorjahr 2018	Planjahr 2019	Planjahr 2020	Planjahr 2021	Planjahr 2022	Planjahre nach 2022	bis einschl. Vorjahr bereitgestellt	Gesamt-ein-/auszahlungen	davon bereits geleistet (09.11.2018)
Auszahlungen für bewegl. Sachen des Anlagevermögens oberhalb Wertgrenze (410 €)	10.021,50	5.000	3.500					61.500,00		23.517,27
Auszahlungen für bewegl. Sachen des Anlagevermögens unterhalb Wertgrenze (410 €)	341,38	800						800,00		9.883,07
<b>Summe Auszahlungsarten</b>	<b>10.362,88</b>	<b>5.800</b>	<b>3.500</b>					<b>62.300,00</b>		<b>33.400,34</b>
<b>Saldo Ein- und Auszahlungsarten</b>	<b>- 10.362,88</b>	<b>- 5.800</b>	<b>- 3.500</b>					<b>- 62.300,00</b>		<b>- 33.400,34</b>

<b>Maßnahmen 211130 Grundschule Wöllstein:</b>										
<b>21105 Energetische Sanierungsmaßnahmen</b>										
Ein- und Auszahlungsarten	Ergebnis Vorvorjahr 2017	Vorjahr 2018	Planjahr 2019	Planjahr 2020	Planjahr 2021	Planjahr 2022	Planjahre nach 2022	bis einschl. Vorjahr bereitgestellt	Gesamt-ein-/auszahlungen	davon bereits geleistet (09.11.2018)
Auszahlungen für Infrastrukturvermögen - Auszahlungen für Baumaßnahmen	357,00									273.496,47
<b>Summe Auszahlungsarten</b>	<b>357,00</b>									<b>273.496,47</b>
<b>Saldo Ein- und Auszahlungsarten</b>	<b>- 357,00</b>									<b>- 273.496,47</b>
<b>21306 Außenklassenzimmer</b>										
Ein- und Auszahlungsarten	Ergebnis Vorvorjahr 2017	Vorjahr 2018	Planjahr 2019	Planjahr 2020	Planjahr 2021	Planjahr 2022	Planjahre nach 2022	bis einschl. Vorjahr bereitgestellt	Gesamt-ein-/auszahlungen	davon bereits geleistet (09.11.2018)
Auszahlungen für bewegl. Sachen des Anlagevermögens oberhalb Wertgrenze (410 €)		5.000						5.000,00		
<b>Summe Auszahlungsarten</b>		<b>5.000</b>						<b>5.000,00</b>		
<b>Saldo Ein- und Auszahlungsarten</b>		<b>- 5.000</b>						<b>- 5.000,00</b>		

<b>Produkt - Nr.:</b>	<b>Produkt - Bezeichnung:</b>
<b>211131</b>	<b>Grundschule Wöllstein - Turnhalle</b>

<b>Ergebnishaushalt 211131 Grundschule Wöllstein - Turnhalle:</b>						
Bezeichnung	Ergebnis Vorvorjahr 2017	Vorjahr 2018	Planjahr 2019	Planjahr 2020	Planjahr 2021	Planjahr 2022
E2 Zuwendungen, allgemeine Umlagen und sonstige			3.650,00	3.650,00	3.650,00	3.650,00
<b>E8 Summe der laufenden Erträge aus Verwaltungstätigkeit</b>			<b>3.650,00</b>	<b>3.650,00</b>	<b>3.650,00</b>	<b>3.650,00</b>
E10 Aufwendungen für Sach- und Dienstleistungen	7.386,33	40.400,00	49.300,00	11.300,00	11.300,00	8.600,00
E11 Abschreibungen			7.400,00	7.400,00	7.360,00	7.230,00
E14 Sonstige laufende Aufwendungen	58,29	100,00	200,00	200,00	200,00	200,00
<b>E15 Summe der laufenden Aufwendungen aus Verwaltungstätigkeit</b>	<b>7.444,62</b>	<b>40.500,00</b>	<b>56.900,00</b>	<b>18.900,00</b>	<b>18.860,00</b>	<b>16.030,00</b>
<b>E16 Laufendes Ergebnis aus Verwaltungstätigkeit</b>	<b>- 7.444,62</b>	<b>- 40.500,00</b>	<b>- 53.250,00</b>	<b>- 15.250,00</b>	<b>- 15.210,00</b>	<b>- 12.380,00</b>

Ergebnishaushalt 211131 Grundschule Wöllstein - Turnhalle:						
Bezeichnung	Ergebnis Vorvorjahr 2017	Vorjahr 2018	Planjahr 2019	Planjahr 2020	Planjahr 2021	Planjahr 2022
E19	Saldo der Zins- und sonstigen Finanzerträge und -aufwendungen					
E20	- 7.444,62	- 40.500,00	- 53.250,00	- 15.250,00	- 15.210,00	- 12.380,00
E21	Außerordentliches Ergebnis					
E22	- 560,86	- 900,00	- 500,00	- 500,00	- 500,00	- 500,00
E23	<u>- 8.005,48</u>	<u>- 41.400,00</u>	<u>- 53.750,00</u>	<u>- 15.750,00</u>	<u>- 15.710,00</u>	<u>- 12.880,00</u>
	<u>Jahresergebnis (Jahresüberschuss / Jahresfehlbetrag)</u>					

Finanzhaushalt 211131 Grundschule Wöllstein - Turnhalle:						
Bezeichnung	Ergebnis Vorvorjahr 2017	Vorjahr 2018	Planjahr 2019	Planjahr 2020	Planjahr 2021	Planjahr 2022
F23	- 7.228,53	- 41.400,00	- 50.000,00	- 12.000,00	- 12.000,00	- 9.300,00
F27	Summe der Einzahlungen aus Investitionstätigkeit					
F29	12.303,73	2.000,00	1.200,00			
F32	<b>12.303,73</b>	<b>2.000,00</b>	<b>1.200,00</b>			
F32	Summe der Auszahlungen aus Investitionstätigkeit					
F33	- 12.303,73	- 2.000,00	- 1.200,00			
F33	Saldo der Ein- und Auszahlungen aus Investitionstätigkeit					
F34	<u>- 19.532,26</u>	<u>- 43.400,00</u>	<u>- 51.200,00</u>	<u>- 12.000,00</u>	<u>- 12.000,00</u>	<u>- 9.300,00</u>
F34	<u>Finanzmittelüberschuss /-fehlbetrag</u>					
F37	Saldo der Ein- und Auszahlungen aus Investitionskrediten					
F38	Veränderung der liquiden Mittel (ohne durchlaufende Gelder)					
F39	Saldo der Ein- und Auszahlungen aus Krediten zur Liquiditätssicherung					
F40	<u>Saldo der Ein- und Auszahlungen aus Finanzierungstätigkeit</u>					
F41	Saldo der durchlaufenden Gelder					
F42	<u>Verwendung Finanzmittelüberschuss / Deckung Finanzmittelfehlbetrag</u>					
F43	Veränderung der liquiden Mittel (einschl. durchlaufende Gelder)					
F44	- 7.228,53	- 41.400,00	- 50.000,00	- 12.000,00	- 12.000,00	- 9.300,00
	nachrichtlich: Ausgleich Finanzhaushalt (F23 - F36)					

<b>Finanzhaushalt 211131 Grundschule Wöllstein - Turnhalle:</b>						
<b>Bezeichnung</b>	<b>Ergebnis Vorvorjahr 2017</b>	<b>Vorjahr 2018</b>	<b>Planjahr 2019</b>	<b>Planjahr 2020</b>	<b>Planjahr 2021</b>	<b>Planjahr 2022</b>

**Maßnahmen 211131 Grundschule Wöllstein - Turnhalle:**

<b>107 Spiel- und Sportgeräte - Neu- u. Ersatzbeschaffung</b>										
<b>Ein- und Auszahlungsarten</b>	<b>Ergebnis Vorvorjahr 2017</b>	<b>Vorjahr 2018</b>	<b>Planjahr 2019</b>	<b>Planjahr 2020</b>	<b>Planjahr 2021</b>	<b>Planjahr 2022</b>	<b>Planjahre nach 2022</b>	<b>bis einschl. Vorjahr bereitgestellt</b>	<b>Gesamt-ein-/auszahlungen</b>	<b>davon bereits geleistet (09.11.2018)</b>
Auszahlungen für bewegl. Sachen des Anlagevermögens oberhalb Wertgrenze (410 €)			1.200							5.823,86
Auszahlungen für bewegl. Sachen des Anlagevermögens unterhalb Wertgrenze (410 €)		2.000						4.000,00		734,99
<b>Summe Auszahlungsarten</b>		<b>2.000</b>	<b>1.200</b>					<b>4.000,00</b>		<b>6.558,85</b>
<b>Saldo Ein- und Auszahlungsarten</b>		<b>- 2.000</b>	<b>- 1.200</b>					<b>- 4.000,00</b>		<b>- 6.558,85</b>

<b>21105 Energetische Sanierungsmaßnahmen</b>										
<b>Ein- und Auszahlungsarten</b>	<b>Ergebnis Vorvorjahr 2017</b>	<b>Vorjahr 2018</b>	<b>Planjahr 2019</b>	<b>Planjahr 2020</b>	<b>Planjahr 2021</b>	<b>Planjahr 2022</b>	<b>Planjahre nach 2022</b>	<b>bis einschl. Vorjahr bereitgestellt</b>	<b>Gesamt-ein-/auszahlungen</b>	<b>davon bereits geleistet (09.11.2018)</b>
Auszahlung für Baumaßnahmen außerhalb von Infrastrukturmaßnahmen	12.303,73							121.000,00		141.318,88
<b>Summe Auszahlungsarten</b>	<b>12.303,73</b>							<b>121.000,00</b>		<b>141.318,88</b>
<b>Saldo Ein- und Auszahlungsarten</b>	<b>- 12.303,73</b>							<b>- 121.000,00</b>		<b>- 141.318,88</b>

<b>Produkt - Nr.:</b>	<b>Produkt - Bezeichnung:</b>
<b>211132</b>	<b>Grundschule Wöllstein - Ganztagschule</b>

**Ergebnishaushalt 211132 Grundschule Wöllstein - Ganztagschule:**

<b>Bezeichnung</b>	<b>Ergebnis Vorvorjahr 2017</b>	<b>Vorjahr 2018</b>	<b>Planjahr 2019</b>	<b>Planjahr 2020</b>	<b>Planjahr 2021</b>	<b>Planjahr 2022</b>
E2 Zuwendungen, allgemeine Umlagen und sonstige	4.291,33	4.300,00	4.300,00	4.300,00	4.300,00	4.300,00

<b>Ergebnishaushalt 211132 Grundschule Wöllstein - Ganztagschule:</b>						
<b>Bezeichnung</b>	<b>Ergebnis Vorvorjahr 2017</b>	<b>Vorjahr 2018</b>	<b>Planjahr 2019</b>	<b>Planjahr 2020</b>	<b>Planjahr 2021</b>	<b>Planjahr 2022</b>
E4 Öffentlich-rechtliche Leistungsentgelte	7.882,50	8.000,00	8.600,00	8.600,00	8.600,00	8.600,00
E5 Privatrechtliche Leistungsentgelte	40.434,03	34.000,00	40.000,00	40.000,00	40.000,00	40.000,00
E7 Sonstige laufende Erträge	605,00					
<b>E8 Summe der laufenden Erträge aus Verwaltungstätigkeit</b>	<b>53.212,86</b>	<b>46.300,00</b>	<b>52.900,00</b>	<b>52.900,00</b>	<b>52.900,00</b>	<b>52.900,00</b>
E9 Personal- und Versorgungsaufwendungen	12.708,98	13.780,00	13.250,00	13.380,00	13.630,00	13.900,00
E10 Aufwendungen für Sach- und Dienstleistungen	48.795,82	49.500,00	51.500,00	51.500,00	51.500,00	51.500,00
E11 Abschreibungen			110,00	110,00	110,00	80,00
E14 Sonstige laufende Aufwendungen	67,60	100,00	50,00	50,00	50,00	50,00
<b>E15 Summe der laufenden Aufwendungen aus Verwaltungstätigkeit</b>	<b>61.572,40</b>	<b>63.380,00</b>	<b>64.910,00</b>	<b>65.040,00</b>	<b>65.290,00</b>	<b>65.530,00</b>
<b>E16 Laufendes Ergebnis aus Verwaltungstätigkeit</b>	<b>- 8.359,54</b>	<b>- 17.080,00</b>	<b>- 12.010,00</b>	<b>- 12.140,00</b>	<b>- 12.390,00</b>	<b>- 12.630,00</b>
<b>E19 Saldo der Zins- und sonstigen Finanzerträge und -aufwendungen</b>						
<b>E20 Ordentliches Ergebnis</b>	<b>- 8.359,54</b>	<b>- 17.080,00</b>	<b>- 12.010,00</b>	<b>- 12.140,00</b>	<b>- 12.390,00</b>	<b>- 12.630,00</b>
<b>E21 Außerordentliches Ergebnis</b>						
<b>E22 Saldo aus internen Leistungsbeziehungen</b>						
<b><u>E23 Jahresergebnis (Jahresüberschuss / Jahresfehlbetrag)</u></b>	<b><u>- 8.359,54</u></b>	<b><u>- 17.080,00</u></b>	<b><u>- 12.010,00</u></b>	<b><u>- 12.140,00</u></b>	<b><u>- 12.390,00</u></b>	<b><u>- 12.630,00</u></b>

<b>Finanzhaushalt 211132 Grundschule Wöllstein - Ganztagschule:</b>						
<b>Bezeichnung</b>	<b>Ergebnis Vorvorjahr 2017</b>	<b>Vorjahr 2018</b>	<b>Planjahr 2019</b>	<b>Planjahr 2020</b>	<b>Planjahr 2021</b>	<b>Planjahr 2022</b>
<b>F23 Saldo der ordentlichen und außerordentlichen Ein- und Auszahlungen</b>	<b>- 12.621,57</b>	<b>- 17.080,00</b>	<b>- 11.900,00</b>	<b>- 12.030,00</b>	<b>- 12.280,00</b>	<b>- 12.550,00</b>
<b>F27 Summe der Einzahlungen aus Investitionstätigkeit</b>						
F29 Auszahlungen für Sachanlagen		7.500,00				
<b>F32 Summe der Auszahlungen aus Investitionstätigkeit</b>		<b>7.500,00</b>				
<b>F33 Saldo der Ein- und Auszahlungen aus Investitionstätigkeit</b>		<b>- 7.500,00</b>				
<b><u>F34 Finanzmittelüberschuss /-fehlbetrag</u></b>	<b><u>- 12.621,57</u></b>	<b><u>- 24.580,00</u></b>	<b><u>- 11.900,00</u></b>	<b><u>- 12.030,00</u></b>	<b><u>- 12.280,00</u></b>	<b><u>- 12.550,00</u></b>
<b>F37 Saldo der Ein- und Auszahlungen aus Investitionskrediten</b>						

<b>Finanzhaushalt 211132 Grundschule Wöllstein - Ganztagschule:</b>							
<b>Bezeichnung</b>	<b>Ergebnis Vorvorjahr 2017</b>	<b>Vorjahr 2018</b>	<b>Planjahr 2019</b>	<b>Planjahr 2020</b>	<b>Planjahr 2021</b>	<b>Planjahr 2022</b>	
F38							
F39							
<b>F40</b>							
<b><u>Saldo der Ein- und Auszahlungen aus Finanzierungstätigkeit</u></b>							
<b>F41</b>							
<b><u>Saldo der durchlaufenden Gelder</u></b>							
<b>F42</b>							
<b><u>Verwendung Finanzmittelüberschuss / Deckung Finanzmittelfehlbetrag</u></b>							
<b>F43</b>							
<b>Veränderung der liquiden Mittel (einschl. durchlaufende Gelder)</b>							
F44	nachrichtlich: Ausgleich Finanzhaushalt (F23 - F36)	- 12.621,57	- 17.080,00	- 11.900,00	- 12.030,00	- 12.280,00	- 12.550,00

<b>Maßnahmen 211132 Grundschule Wöllstein - Ganztagschule:</b>										
<b>110 Küchenmöbel und Küchengeräte</b>										
<b>Ein- und Auszahlungsarten</b>	<b>Ergebnis Vorvorjahr 2017</b>	<b>Vorjahr 2018</b>	<b>Planjahr 2019</b>	<b>Planjahr 2020</b>	<b>Planjahr 2021</b>	<b>Planjahr 2022</b>	<b>Planjahre nach 2022</b>	<b>bis einschl. Vorjahr bereitgestellt</b>	<b>Gesamt-ein-/auszahlungen</b>	<b>davon bereits geleistet (09.11.2018)</b>
Auszahlungen für bewegl. Sachen des Anlagevermögens oberhalb Wertgrenze (410 €)		5.500						5.500,00		
<b>Summe Auszahlungsarten</b>		<b>5.500</b>						<b>5.500,00</b>		
<b>Saldo Ein- und Auszahlungsarten</b>		<b>- 5.500</b>						<b>- 5.500,00</b>		
<b>20101 Ergänzung u. Erneuerung der Schulmöbelausstattung</b>										
<b>Ein- und Auszahlungsarten</b>	<b>Ergebnis Vorvorjahr 2017</b>	<b>Vorjahr 2018</b>	<b>Planjahr 2019</b>	<b>Planjahr 2020</b>	<b>Planjahr 2021</b>	<b>Planjahr 2022</b>	<b>Planjahre nach 2022</b>	<b>bis einschl. Vorjahr bereitgestellt</b>	<b>Gesamt-ein-/auszahlungen</b>	<b>davon bereits geleistet (09.11.2018)</b>
Auszahlungen für bewegl. Sachen des Anlagevermögens unterhalb Wertgrenze (410 €)		2.000						2.000,00		415,31
<b>Summe Auszahlungsarten</b>		<b>2.000</b>						<b>2.000,00</b>		<b>415,31</b>
<b>Saldo Ein- und Auszahlungsarten</b>		<b>- 2.000</b>						<b>- 2.000,00</b>		<b>- 415,31</b>



<b>Produkt - Nr.:</b>	<b>Produkt - Bezeichnung:</b>
216100	Realschule plus Wöllstein

<b>Ergebnishaushalt 216100 Realschule plus Wöllstein:</b>						
<b>Bezeichnung</b>	<b>Ergebnis Vorvorjahr 2017</b>	<b>Vorjahr 2018</b>	<b>Planjahr 2019</b>	<b>Planjahr 2020</b>	<b>Planjahr 2021</b>	<b>Planjahr 2022</b>
E2 Zuwendungen, allgemeine Umlagen und sonstige		287.850,00	202.000,00	47.000,00	47.000,00	47.000,00
E6 Kostenerstattungen und Kostenumlagen	254,97	100,00	50,00	50,00	50,00	50,00
<b>E8 Summe der laufenden Erträge aus Verwaltungstätigkeit</b>	<b>254,97</b>	<b>287.950,00</b>	<b>202.050,00</b>	<b>47.050,00</b>	<b>47.050,00</b>	<b>47.050,00</b>
E9 Personal- und Versorgungsaufwendungen	57.294,06	58.860,00	61.060,00	61.660,00	62.820,00	64.060,00
E10 Aufwendungen für Sach- und Dienstleistungen	205.695,89	277.400,00	441.150,00	196.150,00	196.150,00	196.150,00
E11 Abschreibungen			79.910,00	77.210,00	76.620,00	76.310,00
E14 Sonstige laufende Aufwendungen	40.294,89	38.450,00	44.600,00	42.100,00	44.600,00	42.100,00
<b>E15 Summe der laufenden Aufwendungen aus Verwaltungstätigkeit</b>	<b>303.284,84</b>	<b>374.710,00</b>	<b>626.720,00</b>	<b>377.120,00</b>	<b>380.190,00</b>	<b>378.620,00</b>
<b>E16 Laufendes Ergebnis aus Verwaltungstätigkeit</b>	<b>- 303.029,87</b>	<b>- 86.760,00</b>	<b>- 424.670,00</b>	<b>- 330.070,00</b>	<b>- 333.140,00</b>	<b>- 331.570,00</b>
<b>E19 Saldo der Zins- und sonstigen Finanzerträge und -aufwendungen</b>						
<b>E20 Ordentliches Ergebnis</b>	<b>- 303.029,87</b>	<b>- 86.760,00</b>	<b>- 424.670,00</b>	<b>- 330.070,00</b>	<b>- 333.140,00</b>	<b>- 331.570,00</b>
<b>E21 Außerordentliches Ergebnis</b>						
<b>E22 Saldo aus internen Leistungsbeziehungen</b>	<b>- 12.991,69</b>	<b>- 26.400,00</b>	<b>- 13.000,00</b>	<b>- 13.000,00</b>	<b>- 13.000,00</b>	<b>- 13.000,00</b>
<b><u>E23 Jahresergebnis (Jahresüberschuss / Jahresfehlbetrag)</u></b>	<b><u>- 316.021,56</u></b>	<b><u>- 113.160,00</u></b>	<b><u>- 437.670,00</u></b>	<b><u>- 343.070,00</u></b>	<b><u>- 346.140,00</u></b>	<b><u>- 344.570,00</u></b>

<b>Finanzhaushalt 216100 Realschule plus Wöllstein:</b>						
<b>Bezeichnung</b>	<b>Ergebnis Vorvorjahr 2017</b>	<b>Vorjahr 2018</b>	<b>Planjahr 2019</b>	<b>Planjahr 2020</b>	<b>Planjahr 2021</b>	<b>Planjahr 2022</b>
<b>F23 Saldo der ordentlichen und außerordentlichen Ein- und Auszahlungen</b>	<b>- 313.073,92</b>	<b>- 113.160,00</b>	<b>- 404.760,00</b>	<b>- 312.860,00</b>	<b>- 316.520,00</b>	<b>- 315.260,00</b>
<b>F27 Summe der Einzahlungen aus Investitionstätigkeit</b>						
F29 Auszahlungen für Sachanlagen	61.332,39	12.000,00	73.000,00			

Finanzhaushalt 216100 Realschule plus Wöllstein:						
Bezeichnung	Ergebnis Vorvorjahr 2017	Vorjahr 2018	Planjahr 2019	Planjahr 2020	Planjahr 2021	Planjahr 2022
F32 Summe der Auszahlungen aus Investitionstätigkeit	61.332,39	12.000,00	73.000,00			
F33 Saldo der Ein- und Auszahlungen aus Investitionstätigkeit	- 61.332,39	- 12.000,00	- 73.000,00			
<b>F34 Finanzmittelüberschuss /-fehlbetrag</b>	<b>- 374.406,31</b>	<b>- 125.160,00</b>	<b>- 477.760,00</b>	<b>- 312.860,00</b>	<b>- 316.520,00</b>	<b>- 315.260,00</b>
F37 Saldo der Ein- und Auszahlungen aus Investitionskrediten						
F38 Veränderung der liquiden Mittel (ohne durchlaufende Gelder)						
F39 Saldo der Ein- und Auszahlungen aus Krediten zur Liquiditätssicherung						
<b>F40 Saldo der Ein- und Auszahlungen aus Finanzierungstätigkeit</b>						
F41 Saldo der durchlaufenden Gelder						
<b>F42 Verwendung Finanzmittelüberschuss / Deckung Finanzmittelfehlbetrag</b>						
F43 Veränderung der liquiden Mittel (einschl. durchlaufende Gelder)						
F44 nachrichtlich: Ausgleich Finanzhaushalt (F23 - F36)	- 313.073,92	- 113.160,00	- 404.760,00	- 312.860,00	- 316.520,00	- 315.260,00

Maßnahmen 216100 Realschule plus Wöllstein:										
103 Büroausstattung										
Ein- und Auszahlungsarten	Ergebnis Vorvorjahr 2017	Vorjahr 2018	Planjahr 2019	Planjahr 2020	Planjahr 2021	Planjahr 2022	Planjahre nach 2022	bis einschl. Vorjahr bereit- gestellt	Gesamt- ein-/aus- zahlungen	davon bereits geleistet (09.11.2018)
Auszahlungen für bewegl. Sachen des Anlagevermögens oberhalb Wertgrenze (410 €)	13.357,35	5.000						10.000,00		33.054,33
<b>Summe Auszahlungsarten</b>	<b>13.357,35</b>	<b>5.000</b>						<b>10.000,00</b>		<b>33.054,33</b>
<b>Saldo Ein- und Auszahlungsarten</b>	<b>- 13.357,35</b>	<b>- 5.000</b>						<b>- 10.000,00</b>		<b>- 33.054,33</b>

<b>Maßnahmen 216100 Realschule plus Wöllstein:</b>										
<b>104 EDV - Geräteausstattung</b>										
Ein- und Auszahlungsarten	Ergebnis Vorvorjahr 2017	Vorjahr 2018	Planjahr 2019	Planjahr 2020	Planjahr 2021	Planjahr 2022	Planjahre nach 2022	bis einschl. Vorjahr bereitgestellt	Gesamt-ein-/auszahlungen	davon bereits geleistet (09.11.2018)
Auszahlungen für bewegl. Sachen des Anlagevermögens oberhalb Wertgrenze (410 €)	33.943,83	5.000	37.000					75.500,00		61.636,59
<b>Summe Auszahlungsarten</b>	<b>33.943,83</b>	<b>5.000</b>	<b>37.000</b>					<b>75.500,00</b>		<b>61.636,59</b>
<b>Saldo Ein- und Auszahlungsarten</b>	<b>- 33.943,83</b>	<b>- 5.000</b>	<b>- 37.000</b>					<b>- 75.500,00</b>		<b>- 61.636,59</b>
<b>105 Software</b>										
Ein- und Auszahlungsarten	Ergebnis Vorvorjahr 2017	Vorjahr 2018	Planjahr 2019	Planjahr 2020	Planjahr 2021	Planjahr 2022	Planjahre nach 2022	bis einschl. Vorjahr bereitgestellt	Gesamt-ein-/auszahlungen	davon bereits geleistet (09.11.2018)
Auszahlungen für bewegl. Sachen des Anlagevermögens oberhalb Wertgrenze (410 €)	2.196,65									2.196,65
<b>Summe Auszahlungsarten</b>	<b>2.196,65</b>									<b>2.196,65</b>
<b>Saldo Ein- und Auszahlungsarten</b>	<b>- 2.196,65</b>									<b>- 2.196,65</b>
<b>107 Spiel- und Sportgeräte - Neu- u. Ersatzbeschaffung</b>										
Ein- und Auszahlungsarten	Ergebnis Vorvorjahr 2017	Vorjahr 2018	Planjahr 2019	Planjahr 2020	Planjahr 2021	Planjahr 2022	Planjahre nach 2022	bis einschl. Vorjahr bereitgestellt	Gesamt-ein-/auszahlungen	davon bereits geleistet (09.11.2018)
Auszahlungen für bewegl. Sachen des Anlagevermögens oberhalb Wertgrenze (410 €)			6.000					7.000,00		4.448,21
Auszahlungen für bewegl. Sachen des Anlagevermögens unterhalb Wertgrenze (410 €)		2.000						16.000,00		2.191,48
<b>Summe Auszahlungsarten</b>		<b>2.000</b>	<b>6.000</b>					<b>23.000,00</b>		<b>6.639,69</b>
<b>Saldo Ein- und Auszahlungsarten</b>		<b>- 2.000</b>	<b>- 6.000</b>					<b>- 23.000,00</b>		<b>- 6.639,69</b>
<b>110 Küchenmöbel und Küchengeräte</b>										
Ein- und Auszahlungsarten	Ergebnis Vorvorjahr 2017	Vorjahr 2018	Planjahr 2019	Planjahr 2020	Planjahr 2021	Planjahr 2022	Planjahre nach 2022	bis einschl. Vorjahr bereitgestellt	Gesamt-ein-/auszahlungen	davon bereits geleistet (09.11.2018)
Auszahlungen für bewegl. Sachen des Anlagevermögens oberhalb Wertgrenze (410 €)			4.000							
<b>Summe Auszahlungsarten</b>			<b>4.000</b>							
<b>Saldo Ein- und Auszahlungsarten</b>			<b>- 4.000</b>							

<b>Maßnahmen 216100 Realschule plus Wöllstein:</b>										
<b>20101 Ergänzung u. Erneuerung der Schulmöbelausstattung</b>										
Ein- und Auszahlungsarten	Ergebnis Vorvorjahr 2017	Vorjahr 2018	Planjahr 2019	Planjahr 2020	Planjahr 2021	Planjahr 2022	Planjahre nach 2022	bis einschl. Vorjahr bereitgestellt	Gesamt-ein-/auszahlungen	davon bereits geleistet (09.11.2018)
Auszahlungen für bewegl. Sachen des Anlagevermögens oberhalb Wertgrenze (410 €)			16.000					15.000,00		6.078,17
<b>Summe Auszahlungsarten</b>			<b>16.000</b>					<b>15.000,00</b>		<b>6.078,17</b>
<b>Saldo Ein- und Auszahlungsarten</b>			<b>- 16.000</b>					<b>- 15.000,00</b>		<b>- 6.078,17</b>
<b>21601 Reg.Schule - EDV Geräteausstattung</b>										
Ein- und Auszahlungsarten	Ergebnis Vorvorjahr 2017	Vorjahr 2018	Planjahr 2019	Planjahr 2020	Planjahr 2021	Planjahr 2022	Planjahre nach 2022	bis einschl. Vorjahr bereitgestellt	Gesamt-ein-/auszahlungen	davon bereits geleistet (09.11.2018)
Auszahlungen für bewegl. Sachen des Anlagevermögens oberhalb Wertgrenze (410 €)	3.378,01									8.586,47
<b>Summe Auszahlungsarten</b>	<b>3.378,01</b>									<b>8.586,47</b>
<b>Saldo Ein- und Auszahlungsarten</b>	<b>- 3.378,01</b>									<b>- 8.586,47</b>
<b>21604 Realschuleplus - Außenanlagen</b>										
Ein- und Auszahlungsarten	Ergebnis Vorvorjahr 2017	Vorjahr 2018	Planjahr 2019	Planjahr 2020	Planjahr 2021	Planjahr 2022	Planjahre nach 2022	bis einschl. Vorjahr bereitgestellt	Gesamt-ein-/auszahlungen	davon bereits geleistet (09.11.2018)
Auszahlungen für Baumaßnahmen			5.000							4.190,59
Auszahlungen für bewegl. Sachen des Anlagevermögens oberhalb Wertgrenze (410 €)			5.000							
<b>Summe Auszahlungsarten</b>			<b>10.000</b>							<b>4.190,59</b>
<b>Saldo Ein- und Auszahlungsarten</b>			<b>- 10.000</b>							<b>- 4.190,59</b>
<b>21606 Realschule Plus - Alarmierungsanlage</b>										
Ein- und Auszahlungsarten	Ergebnis Vorvorjahr 2017	Vorjahr 2018	Planjahr 2019	Planjahr 2020	Planjahr 2021	Planjahr 2022	Planjahre nach 2022	bis einschl. Vorjahr bereitgestellt	Gesamt-ein-/auszahlungen	davon bereits geleistet (09.11.2018)
Auszahlungen für Fahrzeuge, Maschinen und technische Anlagen	7.957,55							95.000,00		8.839,20
<b>Summe Auszahlungsarten</b>	<b>7.957,55</b>							<b>95.000,00</b>		<b>8.839,20</b>
<b>Saldo Ein- und Auszahlungsarten</b>	<b>- 7.957,55</b>							<b>- 95.000,00</b>		<b>- 8.839,20</b>

Maßnahmen 216100 Realschule plus Wöllstein:										
91003 Sonstige Betriebs- und Geschäftsausstattung										
Ein- und Auszahlungsarten	Ergebnis Vorvorjahr 2017	Vorjahr 2018	Planjahr 2019	Planjahr 2020	Planjahr 2021	Planjahr 2022	Planjahre nach 2022	bis einschl. Vorjahr bereitgestellt	Gesamt-ein-/auszahlungen	davon bereits geleistet (09.11.2018)
Auszahlungen für bewegl. Sachen des Anlagevermögens oberhalb Wertgrenze (410 €)	499,00							8.000,00		8.604,28
<b>Summe Auszahlungsarten</b>	<b>499,00</b>							<b>8.000,00</b>		<b>8.604,28</b>
<b>Saldo Ein- und Auszahlungsarten</b>	<b>- 499,00</b>							<b>- 8.000,00</b>		<b>- 8.604,28</b>

Produkt - Nr.:	Produkt - Bezeichnung:
216110	Realschule plus Wöllstein - Schulturnhalle

Ergebnishaushalt 216110 Realschule plus Wöllstein - Schulturnhalle:						
Bezeichnung	Ergebnis Vorvorjahr 2017	Vorjahr 2018	Planjahr 2019	Planjahr 2020	Planjahr 2021	Planjahr 2022
E2 Zuwendungen, allgemeine Umlagen und sonstige			151.370,00	18.520,00	18.520,00	18.520,00
<b>E8 Summe der laufenden Erträge aus Verwaltungstätigkeit</b>			<b>151.370,00</b>	<b>18.520,00</b>	<b>18.520,00</b>	<b>18.520,00</b>
E9 Personal- und Versorgungsaufwendungen	14.051,26	14.730,00	15.200,00	15.340,00	15.640,00	15.950,00
E10 Aufwendungen für Sach- und Dienstleistungen	27.956,72	98.300,00	180.000,00	34.000,00	34.000,00	34.000,00
E11 Abschreibungen			27.060,00	27.030,00	26.920,00	26.830,00
E14 Sonstige laufende Aufwendungen	2.199,67	2.400,00	2.700,00	2.700,00	2.700,00	2.700,00
<b>E15 Summe der laufenden Aufwendungen aus Verwaltungstätigkeit</b>	<b>44.207,65</b>	<b>115.430,00</b>	<b>224.960,00</b>	<b>79.070,00</b>	<b>79.260,00</b>	<b>79.480,00</b>
<b>E16 Laufendes Ergebnis aus Verwaltungstätigkeit</b>	<b>- 44.207,65</b>	<b>- 115.430,00</b>	<b>- 73.590,00</b>	<b>- 60.550,00</b>	<b>- 60.740,00</b>	<b>- 60.960,00</b>
<b>E19 Saldo der Zins- und sonstigen Finanzerträge und -aufwendungen</b>						
<b>E20 Ordentliches Ergebnis</b>	<b>- 44.207,65</b>	<b>- 115.430,00</b>	<b>- 73.590,00</b>	<b>- 60.550,00</b>	<b>- 60.740,00</b>	<b>- 60.960,00</b>
<b>E21 Außerordentliches Ergebnis</b>						
<b>E22 Saldo aus internen Leistungsbeziehungen</b>	<b>- 321,80</b>		<b>- 500,00</b>	<b>- 500,00</b>	<b>- 500,00</b>	<b>- 500,00</b>
<b>E23 <u>Jahresergebnis (Jahresüberschuss / Jahresfehlbetrag)</u></b>	<b><u>- 44.529,45</u></b>	<b><u>- 115.430,00</u></b>	<b><u>- 74.090,00</u></b>	<b><u>- 61.050,00</u></b>	<b><u>- 61.240,00</u></b>	<b><u>- 61.460,00</u></b>

Finanzhaushalt 216110 Realschule plus Wöllstein - Schulturnhalle:						
Bezeichnung	Ergebnis Vorvorjahr 2017	Vorjahr 2018	Planjahr 2019	Planjahr 2020	Planjahr 2021	Planjahr 2022
<b>F23 Saldo der ordentlichen und außerordentlichen Ein- und Auszahlungen</b>	- 43.922,97	- 115.430,00	- 65.550,00	- 52.540,00	- 52.840,00	- 53.150,00
<b>F27 Summe der Einzahlungen aus Investitionstätigkeit</b>						
F29 Auszahlungen für Sachanlagen	1.289,90	1.000,00	1.000,00	1.000,00	1.000,00	
<b>F32 Summe der Auszahlungen aus Investitionstätigkeit</b>	<b>1.289,90</b>	<b>1.000,00</b>	<b>1.000,00</b>	<b>1.000,00</b>	<b>1.000,00</b>	
<b>F33 Saldo der Ein- und Auszahlungen aus Investitionstätigkeit</b>	<b>- 1.289,90</b>	<b>- 1.000,00</b>	<b>- 1.000,00</b>	<b>- 1.000,00</b>	<b>- 1.000,00</b>	
<b><u>F34 Finanzmittelüberschuss /-fehlbetrag</u></b>	<b><u>- 45.212,87</u></b>	<b><u>- 116.430,00</u></b>	<b><u>- 66.550,00</u></b>	<b><u>- 53.540,00</u></b>	<b><u>- 53.840,00</u></b>	<b><u>- 53.150,00</u></b>
<b>F37 Saldo der Ein- und Auszahlungen aus Investitionskrediten</b>						
F38 Veränderung der liquiden Mittel (ohne durchlaufende Gelder)						
F39 Saldo der Ein- und Auszahlungen aus Krediten zur Liquiditätssicherung						
<b><u>F40 Saldo der Ein- und Auszahlungen aus Finanzierungstätigkeit</u></b>						
<b>F41 Saldo der durchlaufenden Gelder</b>						
<b><u>F42 Verwendung Finanzmittelüberschuss / Deckung Finanzmittelfehlbetrag</u></b>						
<b>F43 Veränderung der liquiden Mittel (einschl. durchlaufende Gelder)</b>						
F44 nachrichtlich: Ausgleich Finanzhaushalt (F23 - F36)	- 43.922,97	- 115.430,00	- 65.550,00	- 52.540,00	- 52.840,00	- 53.150,00

Maßnahmen 216110 Realschule plus Wöllstein - Schulturnhalle:										
107 Spiel- und Sportgeräte - Neu- u. Ersatzbeschaffung										
Ein- und Auszahlungsarten	Ergebnis Vorvorjahr 2017	Vorjahr 2018	Planjahr 2019	Planjahr 2020	Planjahr 2021	Planjahr 2022	Planjahre nach 2022	bis einschl. Vorjahr bereitgestellt	Gesamt-ein-/auszahlungen	davon bereits geleistet (09.11.2018)
Auszahlungen für bewegl. Sachen des Anlagevermögens oberhalb Wertgrenze (410 €)	1.289,90	1.000	1.000	1.000	1.000			6.000,00		5.183,10
<b>Summe Auszahlungsarten</b>	<b>1.289,90</b>	<b>1.000</b>	<b>1.000</b>	<b>1.000</b>	<b>1.000</b>			<b>6.000,00</b>		<b>5.183,10</b>
<b>Saldo Ein- und Auszahlungsarten</b>	<b>- 1.289,90</b>	<b>- 1.000</b>	<b>- 1.000</b>	<b>- 1.000</b>	<b>- 1.000</b>			<b>- 6.000,00</b>		<b>- 5.183,10</b>

<b>Produkt - Nr.:</b>	<b>Produkt - Bezeichnung:</b>
216120	Realschule plus Wöllstein - Mensa inkl. GTS-Bereich

<b>Ergebnishaushalt 216120 Realschule plus Wöllstein - Mensa inkl. GTS-Bereich:</b>						
Bezeichnung	Ergebnis Vorvorjahr 2017	Vorjahr 2018	Planjahr 2019	Planjahr 2020	Planjahr 2021	Planjahr 2022
E2 Zuwendungen, allgemeine Umlagen und sonstige	299,26	300,00	3.910,00	3.910,00	3.910,00	3.910,00
E5 Privatrechtliche Leistungsentgelte	38.291,39	36.000,00	36.000,00	36.000,00	36.000,00	36.000,00
E7 Sonstige laufende Erträge	110,20					
<b>E8 Summe der laufenden Erträge aus Verwaltungstätigkeit</b>	<b>38.700,85</b>	<b>36.300,00</b>	<b>39.910,00</b>	<b>39.910,00</b>	<b>39.910,00</b>	<b>39.910,00</b>
E10 Aufwendungen für Sach- und Dienstleistungen	73.347,02	80.500,00	77.700,00	77.700,00	77.700,00	77.700,00
E11 Abschreibungen			10.470,00	10.470,00	10.470,00	10.470,00
E14 Sonstige laufende Aufwendungen	1.171,54	500,00	500,00	500,00	500,00	500,00
<b>E15 Summe der laufenden Aufwendungen aus Verwaltungstätigkeit</b>	<b>74.518,56</b>	<b>81.000,00</b>	<b>88.670,00</b>	<b>88.670,00</b>	<b>88.670,00</b>	<b>88.670,00</b>
<b>E16 Laufendes Ergebnis aus Verwaltungstätigkeit</b>	<b>- 35.817,71</b>	<b>- 44.700,00</b>	<b>- 48.760,00</b>	<b>- 48.760,00</b>	<b>- 48.760,00</b>	<b>- 48.760,00</b>
<b>E19 Saldo der Zins- und sonstigen Finanzerträge und -aufwendungen</b>						
<b>E20 Ordentliches Ergebnis</b>	<b>- 35.817,71</b>	<b>- 44.700,00</b>	<b>- 48.760,00</b>	<b>- 48.760,00</b>	<b>- 48.760,00</b>	<b>- 48.760,00</b>
<b>E21 Außerordentliches Ergebnis</b>						
<b>E22 Saldo aus internen Leistungsbeziehungen</b>	<b>- 7.263,58</b>	<b>- 100,00</b>	<b>- 4.100,00</b>	<b>- 4.100,00</b>	<b>- 4.100,00</b>	<b>- 4.100,00</b>
<b><u>E23 Jahresergebnis (Jahresüberschuss / Jahresfehlbetrag)</u></b>	<b><u>- 43.081,29</u></b>	<b><u>- 44.800,00</u></b>	<b><u>- 52.860,00</u></b>	<b><u>- 52.860,00</u></b>	<b><u>- 52.860,00</u></b>	<b><u>- 52.860,00</u></b>

<b>Finanzhaushalt 216120 Realschule plus Wöllstein - Mensa inkl. GTS-Bereich:</b>						
Bezeichnung	Ergebnis Vorvorjahr 2017	Vorjahr 2018	Planjahr 2019	Planjahr 2020	Planjahr 2021	Planjahr 2022
<b>F23 Saldo der ordentlichen und außerordentlichen Ein- und Auszahlungen</b>	<b>- 51.634,80</b>	<b>- 44.800,00</b>	<b>- 45.950,00</b>	<b>- 45.950,00</b>	<b>- 45.950,00</b>	<b>- 45.950,00</b>
<b>F27 Summe der Einzahlungen aus Investitionstätigkeit</b>						
F29 Auszahlungen für Sachanlagen	8.010,48					

Finanzhaushalt 216120 Realschule plus Wöllstein - Mensa inkl. GTS-Bereich:						
Bezeichnung	Ergebnis Vorvorjahr 2017	Vorjahr 2018	Planjahr 2019	Planjahr 2020	Planjahr 2021	Planjahr 2022
F32 Summe der Auszahlungen aus Investitionstätigkeit	8.010,48					
F33 Saldo der Ein- und Auszahlungen aus Investitionstätigkeit	- 8.010,48					
<b>F34 Finanzmittelüberschuss /-fehlbetrag</b>	<b>- 59.645,28</b>	<b>- 44.800,00</b>	<b>- 45.950,00</b>	<b>- 45.950,00</b>	<b>- 45.950,00</b>	<b>- 45.950,00</b>
F37 Saldo der Ein- und Auszahlungen aus Investitionskrediten						
F38 Veränderung der liquiden Mittel (ohne durchlaufende Gelder)						
F39 Saldo der Ein- und Auszahlungen aus Krediten zur Liquiditätssicherung						
<b>F40 Saldo der Ein- und Auszahlungen aus Finanzierungstätigkeit</b>						
F41 Saldo der durchlaufenden Gelder						
<b>F42 Verwendung Finanzmittelüberschuss / Deckung Finanzmittelfehlbetrag</b>						
F43 Veränderung der liquiden Mittel (einschl. durchlaufende Gelder)						
F44 nachrichtlich: Ausgleich Finanzhaushalt (F23 - F36)	- 51.634,80	- 44.800,00	- 45.950,00	- 45.950,00	- 45.950,00	- 45.950,00

Maßnahmen 216120 Realschule plus Wöllstein - Mensa inkl. GTS-Bereich:										
21602 Reg.Schule - Mensa										
Ein- und Auszahlungsarten	Ergebnis Vorvorjahr 2017	Vorjahr 2018	Planjahr 2019	Planjahr 2020	Planjahr 2021	Planjahr 2022	Planjahre nach 2022	bis einschl. Vorjahr bereit- gestellt	Gesamt- ein-/aus- zahlungen	davon bereits geleistet (09.11.2018)
Auszahlungen für Baumaßnahmen	8.010,48							10.000,00		39.273,66
<b>Summe Auszahlungsarten</b>	<b>8.010,48</b>							<b>10.000,00</b>		<b>39.273,66</b>
<b>Saldo Ein- und Auszahlungsarten</b>	<b>- 8.010,48</b>							<b>- 10.000,00</b>		<b>- 39.273,66</b>



<b>Produkt - Nr.:</b>	<b>Produkt - Bezeichnung:</b>
216130	Realschule plus Wöllstein - Hausmeistergebäude

<b>Ergebnishaushalt 216130 Realschule plus Wöllstein - Hausmeistergebäude:</b>						
<b>Bezeichnung</b>	<b>Ergebnis Vorvorjahr 2017</b>	<b>Vorjahr 2018</b>	<b>Planjahr 2019</b>	<b>Planjahr 2020</b>	<b>Planjahr 2021</b>	<b>Planjahr 2022</b>
E5 Privatrechtliche Leistungsentgelte	5.196,60	5.200,00	5.200,00	5.200,00	5.200,00	5.200,00
E6 Kostenerstattungen und Kostenumlagen	660,00	700,00	1.000,00	1.000,00	1.000,00	1.000,00
<b>E8 Summe der laufenden Erträge aus Verwaltungstätigkeit</b>	<b>5.856,60</b>	<b>5.900,00</b>	<b>6.200,00</b>	<b>6.200,00</b>	<b>6.200,00</b>	<b>6.200,00</b>
E10 Aufwendungen für Sach- und Dienstleistungen	1.295,11	1.600,00	1.500,00	1.500,00	1.500,00	1.500,00
E11 Abschreibungen			520,00	520,00	520,00	520,00
E14 Sonstige laufende Aufwendungen	198,09	250,00	250,00	250,00	250,00	250,00
<b>E15 Summe der laufenden Aufwendungen aus Verwaltungstätigkeit</b>	<b>1.493,20</b>	<b>1.850,00</b>	<b>2.270,00</b>	<b>2.270,00</b>	<b>2.270,00</b>	<b>2.270,00</b>
<b>E16 Laufendes Ergebnis aus Verwaltungstätigkeit</b>	<b>4.363,40</b>	<b>4.050,00</b>	<b>3.930,00</b>	<b>3.930,00</b>	<b>3.930,00</b>	<b>3.930,00</b>
<b>E19 Saldo der Zins- und sonstigen Finanzerträge und -aufwendungen</b>						
<b>E20 Ordentliches Ergebnis</b>	<b>4.363,40</b>	<b>4.050,00</b>	<b>3.930,00</b>	<b>3.930,00</b>	<b>3.930,00</b>	<b>3.930,00</b>
<b>E21 Außerordentliches Ergebnis</b>						
<b>E22 Saldo aus internen Leistungsbeziehungen</b>						
<b><u>E23 Jahresergebnis (Jahresüberschuss / Jahresfehlbetrag)</u></b>	<b><u>4.363,40</u></b>	<b><u>4.050,00</u></b>	<b><u>3.930,00</u></b>	<b><u>3.930,00</u></b>	<b><u>3.930,00</u></b>	<b><u>3.930,00</u></b>

<b>Finanzhaushalt 216130 Realschule plus Wöllstein - Hausmeistergebäude:</b>						
<b>Bezeichnung</b>	<b>Ergebnis Vorvorjahr 2017</b>	<b>Vorjahr 2018</b>	<b>Planjahr 2019</b>	<b>Planjahr 2020</b>	<b>Planjahr 2021</b>	<b>Planjahr 2022</b>
<b>F23 Saldo der ordentlichen und außerordentlichen Ein- und Auszahlungen</b>	<b>4.657,21</b>	<b>4.050,00</b>	<b>4.450,00</b>	<b>4.450,00</b>	<b>4.450,00</b>	<b>4.450,00</b>
<b>F27 Summe der Einzahlungen aus Investitionstätigkeit</b>						
<b>F32 Summe der Auszahlungen aus Investitionstätigkeit</b>						
<b>F33 Saldo der Ein- und Auszahlungen aus Investitionstätigkeit</b>						

<b>Finanzhaushalt 216130 Realschule plus Wöllstein - Hausmeistergebäude:</b>						
<b>Bezeichnung</b>	<b>Ergebnis Vorvorjahr 2017</b>	<b>Vorjahr 2018</b>	<b>Planjahr 2019</b>	<b>Planjahr 2020</b>	<b>Planjahr 2021</b>	<b>Planjahr 2022</b>
<b>F34</b> <u>Finanzmittelüberschuss /-fehlbetrag</u>	<u>4.657,21</u>	<u>4.050,00</u>	<u>4.450,00</u>	<u>4.450,00</u>	<u>4.450,00</u>	<u>4.450,00</u>
<b>F37</b> <b>Saldo der Ein- und Auszahlungen aus Investitionskrediten</b>						
F38 Veränderung der liquiden Mittel (ohne durchlaufende Gelder)						
F39 Saldo der Ein- und Auszahlungen aus Krediten zur Liquiditätssicherung						
<b>F40</b> <u>Saldo der Ein- und Auszahlungen aus Finanzierungstätigkeit</u>						
<b>F41</b> <b>Saldo der durchlaufenden Gelder</b>						
<b>F42</b> <u>Verwendung Finanzmittelüberschuss / Deckung Finanzmittelfehlbetrag</u>						
<b>F43</b> <b>Veränderung der liquiden Mittel (einschl. durchlaufende Gelder)</b>						
F44 nachrichtlich: Ausgleich Finanzhaushalt (F23 - F36)	4.657,21	4.050,00	4.450,00	4.450,00	4.450,00	4.450,00

<b>Produkt - Nr.:</b>	<b>Produkt - Bezeichnung:</b>
<b>241100</b>	<b>Besondere Schülerbeförderungskosten</b>

<b>Ergebnishaushalt 241100 Besondere Schülerbeförderungskosten:</b>						
<b>Bezeichnung</b>	<b>Ergebnis Vorvorjahr 2017</b>	<b>Vorjahr 2018</b>	<b>Planjahr 2019</b>	<b>Planjahr 2020</b>	<b>Planjahr 2021</b>	<b>Planjahr 2022</b>
<b>E8</b> <b>Summe der laufenden Erträge aus Verwaltungstätigkeit</b>						
<b>E15</b> <b>Summe der laufenden Aufwendungen aus Verwaltungstätigkeit</b>						
<b>E16</b> <b>Laufendes Ergebnis aus Verwaltungstätigkeit</b>						
<b>E19</b> <b>Saldo der Zins- und sonstigen Finanzerträge und -aufwendungen</b>						
<b>E20</b> <b>Ordentliches Ergebnis</b>						

<b>Ergebnishaushalt 241100 Besondere Schülerbeförderungskosten:</b>						
<b>Bezeichnung</b>	<b>Ergebnis Vorvorjahr 2017</b>	<b>Vorjahr 2018</b>	<b>Planjahr 2019</b>	<b>Planjahr 2020</b>	<b>Planjahr 2021</b>	<b>Planjahr 2022</b>
<b>E21</b>	<b>Außerordentliches Ergebnis</b>					
<b>E22</b>	<b>Saldo aus internen Leistungsbeziehungen</b>					
<b>E23</b>	<b><u>Jahresergebnis (Jahresüberschuss / Jahresfehlbetrag)</u></b>					

<b>Finanzhaushalt 241100 Besondere Schülerbeförderungskosten:</b>						
<b>Bezeichnung</b>	<b>Ergebnis Vorvorjahr 2017</b>	<b>Vorjahr 2018</b>	<b>Planjahr 2019</b>	<b>Planjahr 2020</b>	<b>Planjahr 2021</b>	<b>Planjahr 2022</b>
<b>F23</b>	<b>Saldo der ordentlichen und außerordentlichen Ein- und Auszahlungen</b>					
<b>F27</b>	<b>Summe der Einzahlungen aus Investitionstätigkeit</b>					
<b>F32</b>	<b>Summe der Auszahlungen aus Investitionstätigkeit</b>					
<b>F33</b>	<b>Saldo der Ein- und Auszahlungen aus Investitionstätigkeit</b>					
<b>F34</b>	<b><u>Finanzmittelüberschuss /-fehlbetrag</u></b>					
<b>F37</b>	<b>Saldo der Ein- und Auszahlungen aus Investitionskrediten</b>					
<b>F38</b>	<b>Veränderung der liquiden Mittel (ohne durchlaufende Gelder)</b>					
<b>F39</b>	<b>Saldo der Ein- und Auszahlungen aus Krediten zur Liquiditätssicherung</b>					
<b>F40</b>	<b><u>Saldo der Ein- und Auszahlungen aus Finanzierungstätigkeit</u></b>					
<b>F41</b>	<b>Saldo der durchlaufenden Gelder</b>					
<b>F42</b>	<b><u>Verwendung Finanzmittelüberschuss / Deckung Finanzmittelfehlbetrag</u></b>					
<b>F43</b>	<b>Veränderung der liquiden Mittel (einschl. durchlaufende Gelder)</b>					
<b>F44</b>	<b>nachrichtlich: Ausgleich Finanzhaushalt (F23 - F36)</b>					

<b>Produkt - Nr.:</b>	<b>Produkt - Bezeichnung:</b>
242100	Fördermaßnahmen für Schüler

Ergebnishaushalt 242100 Fördermaßnahmen für Schüler:						
Bezeichnung	Ergebnis Vorvorjahr 2017	Vorjahr 2018	Planjahr 2019	Planjahr 2020	Planjahr 2021	Planjahr 2022
E8 Summe der laufenden Erträge aus Verwaltungstätigkeit						
E15 Summe der laufenden Aufwendungen aus Verwaltungstätigkeit						
E16 Laufendes Ergebnis aus Verwaltungstätigkeit						
E19 Saldo der Zins- und sonstigen Finanzerträge und -aufwendungen						
E20 Ordentliches Ergebnis						
E21 Außerordentliches Ergebnis						
E22 Saldo aus internen Leistungsbeziehungen						
<u>E23 Jahresergebnis (Jahresüberschuss / Jahresfehlbetrag)</u>						

Finanzhaushalt 242100 Fördermaßnahmen für Schüler:						
Bezeichnung	Ergebnis Vorvorjahr 2017	Vorjahr 2018	Planjahr 2019	Planjahr 2020	Planjahr 2021	Planjahr 2022
F23 Saldo der ordentlichen und außerordentlichen Ein- und Auszahlungen						
F27 Summe der Einzahlungen aus Investitionstätigkeit						
F32 Summe der Auszahlungen aus Investitionstätigkeit						
F33 Saldo der Ein- und Auszahlungen aus Investitionstätigkeit						
<u>F34 Finanzmittelüberschuss /-fehlbetrag</u>						
F37 Saldo der Ein- und Auszahlungen aus Investitionskrediten						
F38 Veränderung der liquiden Mittel (ohne durchlaufende Gelder)						

<b>Finanzhaushalt 242100 Fördermaßnahmen für Schüler:</b>						
<b>Bezeichnung</b>	<b>Ergebnis Vorvorjahr 2017</b>	<b>Vorjahr 2018</b>	<b>Planjahr 2019</b>	<b>Planjahr 2020</b>	<b>Planjahr 2021</b>	<b>Planjahr 2022</b>
F39	Saldo der Ein- und Auszahlungen aus Krediten zur Liquiditätssicherung					
<b>F40</b>	<b><u>Saldo der Ein- und Auszahlungen aus Finanzierungstätigkeit</u></b>					
F41	Saldo der durchlaufenden Gelder					
<b>F42</b>	<b><u>Verwendung Finanzmittelüberschuss / Deckung Finanzmittelfehlbetrag</u></b>					
F43	Veränderung der liquiden Mittel (einschl. durchlaufende Gelder)					
F44	nachrichtlich: Ausgleich Finanzhaushalt (F23 - F36)					

<b>Produkt - Nr.:</b>	<b>Produkt - Bezeichnung:</b>
243200	Sonstige Fördermaßnahmen für Schüler

<b>Ergebnishaushalt 243200 Sonstige Fördermaßnahmen für Schüler:</b>						
<b>Bezeichnung</b>	<b>Ergebnis Vorvorjahr 2017</b>	<b>Vorjahr 2018</b>	<b>Planjahr 2019</b>	<b>Planjahr 2020</b>	<b>Planjahr 2021</b>	<b>Planjahr 2022</b>
E8	Summe der laufenden Erträge aus Verwaltungstätigkeit					
E15	Summe der laufenden Aufwendungen aus Verwaltungstätigkeit					
E16	Laufendes Ergebnis aus Verwaltungstätigkeit					
E19	Saldo der Zins- und sonstigen Finanzerträge und -aufwendungen					
E20	Ordentliches Ergebnis					
E21	Außerordentliches Ergebnis					
E22	Saldo aus internen Leistungsbeziehungen					
<b>E23</b>	<b><u>Jahresergebnis (Jahresüberschuss / Jahresfehlbetrag)</u></b>					

<b>Finanzhaushalt 243200 Sonstige Fördermaßnahmen für Schüler:</b>						
<b>Bezeichnung</b>	<b>Ergebnis Vorvorjahr 2017</b>	<b>Vorjahr 2018</b>	<b>Planjahr 2019</b>	<b>Planjahr 2020</b>	<b>Planjahr 2021</b>	<b>Planjahr 2022</b>
<b>F23</b>	<b>Saldo der ordentlichen und außerordentlichen Ein- und Auszahlungen</b>					
<b>F27</b>	<b>Summe der Einzahlungen aus Investitionstätigkeit</b>					
<b>F32</b>	<b>Summe der Auszahlungen aus Investitionstätigkeit</b>					
<b>F33</b>	<b>Saldo der Ein- und Auszahlungen aus Investitionstätigkeit</b>					
<b>F34</b>	<b><u>Finanzmittelüberschuss /-fehlbetrag</u></b>					
<b>F37</b>	<b>Saldo der Ein- und Auszahlungen aus Investitionskrediten</b>					
<b>F38</b>	Veränderung der liquiden Mittel (ohne durchlaufende Gelder)					
<b>F39</b>	Saldo der Ein- und Auszahlungen aus Krediten zur Liquiditätssicherung					
<b>F40</b>	<b><u>Saldo der Ein- und Auszahlungen aus Finanzierungstätigkeit</u></b>					
<b>F41</b>	<b>Saldo der durchlaufenden Gelder</b>					
<b>F42</b>	<b><u>Verwendung Finanzmittelüberschuss / Deckung Finanzmittelfehlbetrag</u></b>					
<b>F43</b>	<b>Veränderung der liquiden Mittel (einschl. durchlaufende Gelder)</b>					
<b>F44</b>	nachrichtlich: Ausgleich Finanzhaushalt (F23 - F36)					

<b>Produkt - Nr.:</b>	<b>Produkt - Bezeichnung:</b>
<b>262200</b>	<b>Förderung der Musikpflege</b>

Ergebnishaushalt 262200 Förderung der Musikpflege:						
Bezeichnung	Ergebnis Vorvorjahr 2017	Vorjahr 2018	Planjahr 2019	Planjahr 2020	Planjahr 2021	Planjahr 2022
E8	Summe der laufenden Erträge aus Verwaltungstätigkeit					
E15	Summe der laufenden Aufwendungen aus Verwaltungstätigkeit					
E16	Laufendes Ergebnis aus Verwaltungstätigkeit					
E19	Saldo der Zins- und sonstigen Finanzerträge und -aufwendungen					
E20	Ordentliches Ergebnis					
E21	Außerordentliches Ergebnis					
E22	Saldo aus internen Leistungsbeziehungen					
<b>E23</b>	<b><u>Jahresergebnis (Jahresüberschuss / Jahresfehlbetrag)</u></b>					

Finanzhaushalt 262200 Förderung der Musikpflege:						
Bezeichnung	Ergebnis Vorvorjahr 2017	Vorjahr 2018	Planjahr 2019	Planjahr 2020	Planjahr 2021	Planjahr 2022
F23	Saldo der ordentlichen und außerordentlichen Ein- und Auszahlungen	5,41				
F27	Summe der Einzahlungen aus Investitionstätigkeit					
F32	Summe der Auszahlungen aus Investitionstätigkeit					
F33	Saldo der Ein- und Auszahlungen aus Investitionstätigkeit					
<b>F34</b>	<b><u>Finanzmittelüberschuss /-fehlbetrag</u></b>	<b>5,41</b>				
F37	Saldo der Ein- und Auszahlungen aus Investitionskrediten					
F38	Veränderung der liquiden Mittel (ohne durchlaufende Gelder)					
F39	Saldo der Ein- und Auszahlungen aus Krediten zur Liquiditätssicherung					
<b>F40</b>	<b><u>Saldo der Ein- und Auszahlungen aus Finanzierungstätigkeit</u></b>					
F41	Saldo der durchlaufenden Gelder					
<b>F42</b>	<b><u>Verwendung Finanzmittelüberschuss / Deckung Finanzmittelfehlbetrag</u></b>					

Finanzhaushalt 262200 Förderung der Musikpflege:						
Bezeichnung	Ergebnis Vorvorjahr 2017	Vorjahr 2018	Planjahr 2019	Planjahr 2020	Planjahr 2021	Planjahr 2022
<b>F43 Veränderung der liquiden Mittel (einschl. durchlaufende Gelder)</b>						
F44 nachrichtlich: Ausgleich Finanzhaushalt (F23 - F36)	5,41					

Produkt - Nr.:	Produkt - Bezeichnung:
272200	Förderung anderer öffentlicher Büchereien

Ergebnishaushalt 272200 Förderung anderer öffentlicher Büchereien:						
Bezeichnung	Ergebnis Vorvorjahr 2017	Vorjahr 2018	Planjahr 2019	Planjahr 2020	Planjahr 2021	Planjahr 2022
E6 Kostenerstattungen und Kostenumlagen	236,41					
<b>E8 Summe der laufenden Erträge aus Verwaltungstätigkeit</b>	<b>236,41</b>					
E12 Zuwendungen, Umlagen und sonstige Transferaufwendungen	236,41					
<b>E15 Summe der laufenden Aufwendungen aus Verwaltungstätigkeit</b>	<b>236,41</b>					
E16 Laufendes Ergebnis aus Verwaltungstätigkeit						
E19 Saldo der Zins- und sonstigen Finanzerträge und -aufwendungen						
E20 Ordentliches Ergebnis						
E21 Außerordentliches Ergebnis						
E22 Saldo aus internen Leistungsbeziehungen						
<b>E23 <u>Jahresergebnis (Jahresüberschuss / Jahresfehlbetrag)</u></b>						



<b>Finanzhaushalt 272200 Förderung anderer öffentlicher Büchereien:</b>						
<b>Bezeichnung</b>	<b>Ergebnis Vorvorjahr 2017</b>	<b>Vorjahr 2018</b>	<b>Planjahr 2019</b>	<b>Planjahr 2020</b>	<b>Planjahr 2021</b>	<b>Planjahr 2022</b>
<b>F23</b>	<b>Saldo der ordentlichen und außerordentlichen Ein- und Auszahlungen</b>					
<b>F27</b>	<b>Summe der Einzahlungen aus Investitionstätigkeit</b>					
<b>F32</b>	<b>Summe der Auszahlungen aus Investitionstätigkeit</b>					
<b>F33</b>	<b>Saldo der Ein- und Auszahlungen aus Investitionstätigkeit</b>					
<b>F34</b>	<b><u>Finanzmittelüberschuss /-fehlbetrag</u></b>					
<b>F37</b>	<b>Saldo der Ein- und Auszahlungen aus Investitionskrediten</b>					
<b>F38</b>	Veränderung der liquiden Mittel (ohne durchlaufende Gelder)					
<b>F39</b>	Saldo der Ein- und Auszahlungen aus Krediten zur Liquiditätssicherung					
<b>F40</b>	<b><u>Saldo der Ein- und Auszahlungen aus Finanzierungstätigkeit</u></b>					
<b>F41</b>	<b>Saldo der durchlaufenden Gelder</b>					
<b>F42</b>	<b><u>Verwendung Finanzmittelüberschuss / Deckung Finanzmittelfehlbetrag</u></b>					
<b>F43</b>	<b>Veränderung der liquiden Mittel (einschl. durchlaufende Gelder)</b>					
<b>F44</b>	nachrichtlich: Ausgleich Finanzhaushalt (F23 - F36)					

<b>Produkt - Nr.:</b>	<b>Produkt - Bezeichnung:</b>
<b>273200</b>	<b>Förderung von Einrichtungen Dritter</b>

Ergebnishaushalt 273200 Förderung von Einrichtungen Dritter:						
Bezeichnung	Ergebnis Vorvorjahr 2017	Vorjahr 2018	Planjahr 2019	Planjahr 2020	Planjahr 2021	Planjahr 2022
E8	Summe der laufenden Erträge aus Verwaltungstätigkeit					
E15	Summe der laufenden Aufwendungen aus Verwaltungstätigkeit					
E16	Laufendes Ergebnis aus Verwaltungstätigkeit					
E19	Saldo der Zins- und sonstigen Finanzerträge und -aufwendungen					
E20	Ordentliches Ergebnis					
E21	Außerordentliches Ergebnis					
E22	Saldo aus internen Leistungsbeziehungen					
<u>E23</u>	<u>Jahresergebnis (Jahresüberschuss / Jahresfehlbetrag)</u>					

Finanzhaushalt 273200 Förderung von Einrichtungen Dritter:						
Bezeichnung	Ergebnis Vorvorjahr 2017	Vorjahr 2018	Planjahr 2019	Planjahr 2020	Planjahr 2021	Planjahr 2022
F23	Saldo der ordentlichen und außerordentlichen Ein- und Auszahlungen					
F27	Summe der Einzahlungen aus Investitionstätigkeit					
F32	Summe der Auszahlungen aus Investitionstätigkeit					
F33	Saldo der Ein- und Auszahlungen aus Investitionstätigkeit					
<u>F34</u>	<u>Finanzmittelüberschuss /-fehlbetrag</u>					
F37	Saldo der Ein- und Auszahlungen aus Investitionskrediten					
F38	Veränderung der liquiden Mittel (ohne durchlaufende Gelder)					
F39	Saldo der Ein- und Auszahlungen aus Krediten zur Liquiditätssicherung					
<u>F40</u>	<u>Saldo der Ein- und Auszahlungen aus Finanzierungstätigkeit</u>					
F41	Saldo der durchlaufenden Gelder					
<u>F42</u>	<u>Verwendung Finanzmittelüberschuss / Deckung Finanzmittelfehlbetrag</u>					

Finanzhaushalt 273200 Förderung von Einrichtungen Dritter:						
Bezeichnung	Ergebnis Vorvorjahr 2017	Vorjahr 2018	Planjahr 2019	Planjahr 2020	Planjahr 2021	Planjahr 2022
<b>F43 Veränderung der liquiden Mittel (einschl. durchlaufende Gelder)</b>						
F44 nachrichtlich: Ausgleich Finanzhaushalt (F23 - F36)						

<b>Produkt - Nr.:</b>	<b>Produkt - Bezeichnung:</b>
281020	Seniorenveranstaltungen

Ergebnishaushalt 281020 Seniorenveranstaltungen:						
Bezeichnung	Ergebnis Vorvorjahr 2017	Vorjahr 2018	Planjahr 2019	Planjahr 2020	Planjahr 2021	Planjahr 2022
<b>E8 Summe der laufenden Erträge aus Verwaltungstätigkeit</b>						
E10 Aufwendungen für Sach- und Dienstleistungen	16.255,10	15.300,00	15.300,00	15.300,00	15.300,00	15.300,00
E14 Sonstige laufende Aufwendungen	450,00	500,00	500,00	500,00	500,00	500,00
<b>E15 Summe der laufenden Aufwendungen aus Verwaltungstätigkeit</b>	<b>16.705,10</b>	<b>15.800,00</b>	<b>15.800,00</b>	<b>15.800,00</b>	<b>15.800,00</b>	<b>15.800,00</b>
<b>E16 Laufendes Ergebnis aus Verwaltungstätigkeit</b>	<b>- 16.705,10</b>	<b>- 15.800,00</b>	<b>- 15.800,00</b>	<b>- 15.800,00</b>	<b>- 15.800,00</b>	<b>- 15.800,00</b>
<b>E19 Saldo der Zins- und sonstigen Finanzerträge und -aufwendungen</b>						
<b>E20 Ordentliches Ergebnis</b>	<b>- 16.705,10</b>	<b>- 15.800,00</b>	<b>- 15.800,00</b>	<b>- 15.800,00</b>	<b>- 15.800,00</b>	<b>- 15.800,00</b>
<b>E21 Außerordentliches Ergebnis</b>						
<b>E22 Saldo aus internen Leistungsbeziehungen</b>						
<b><u>E23 Jahresergebnis (Jahresüberschuss / Jahresfehlbetrag)</u></b>	<b><u>- 16.705,10</u></b>	<b><u>- 15.800,00</u></b>	<b><u>- 15.800,00</u></b>	<b><u>- 15.800,00</u></b>	<b><u>- 15.800,00</u></b>	<b><u>- 15.800,00</u></b>

<b>Finanzhaushalt 281020 Seniorenveranstaltungen:</b>						
<b>Bezeichnung</b>	<b>Ergebnis Vorvorjahr 2017</b>	<b>Vorjahr 2018</b>	<b>Planjahr 2019</b>	<b>Planjahr 2020</b>	<b>Planjahr 2021</b>	<b>Planjahr 2022</b>
<b>F23</b> Saldo der ordentlichen und außerordentlichen Ein- und Auszahlungen	- 13.393,10	- 15.800,00	- 15.800,00	- 15.800,00	- 15.800,00	- 15.800,00
<b>F27</b> Summe der Einzahlungen aus Investitionstätigkeit						
<b>F32</b> Summe der Auszahlungen aus Investitionstätigkeit						
<b>F33</b> Saldo der Ein- und Auszahlungen aus Investitionstätigkeit						
<b>F34</b> <u>Finanzmittelüberschuss /-fehlbetrag</u>	<u>- 13.393,10</u>	<u>- 15.800,00</u>	<u>- 15.800,00</u>	<u>- 15.800,00</u>	<u>- 15.800,00</u>	<u>- 15.800,00</u>
<b>F37</b> Saldo der Ein- und Auszahlungen aus Investitionskrediten						
F38 Veränderung der liquiden Mittel (ohne durchlaufende Gelder)						
F39 Saldo der Ein- und Auszahlungen aus Krediten zur Liquiditätssicherung						
<b>F40</b> <u>Saldo der Ein- und Auszahlungen aus Finanzierungstätigkeit</u>						
<b>F41</b> Saldo der durchlaufenden Gelder						
<b>F42</b> <u>Verwendung Finanzmittelüberschuss / Deckung Finanzmittelfehlbetrag</u>						
<b>F43</b> Veränderung der liquiden Mittel (einschl. durchlaufende Gelder)						
F44 nachrichtlich: Ausgleich Finanzhaushalt (F23 - F36)	- 13.393,10	- 15.800,00	- 15.800,00	- 15.800,00	- 15.800,00	- 15.800,00

<b>Produkt - Nr.:</b>	<b>Produkt - Bezeichnung:</b>
281100	Heimat- und Brauchtumpflege (Förderung)

<b>Ergebnishaushalt 281100 Heimat- und Brauchtumspflege (Förderung):</b>						
<b>Bezeichnung</b>	<b>Ergebnis Vorvorjahr 2017</b>	<b>Vorjahr 2018</b>	<b>Planjahr 2019</b>	<b>Planjahr 2020</b>	<b>Planjahr 2021</b>	<b>Planjahr 2022</b>
<b>E8</b> Summe der laufenden Erträge aus Verwaltungstätigkeit						
<b>E15</b> Summe der laufenden Aufwendungen aus Verwaltungstätigkeit						
<b>E16</b> Laufendes Ergebnis aus Verwaltungstätigkeit						
<b>E19</b> Saldo der Zins- und sonstigen Finanzerträge und -aufwendungen						
<b>E20</b> Ordentliches Ergebnis						
<b>E21</b> Außerordentliches Ergebnis						
<b>E22</b> Saldo aus internen Leistungsbeziehungen						
<b><u>E23</u></b> <u>Jahresergebnis (Jahresüberschuss / Jahresfehlbetrag)</u>						

<b>Finanzhaushalt 281100 Heimat- und Brauchtumspflege (Förderung):</b>						
<b>Bezeichnung</b>	<b>Ergebnis Vorvorjahr 2017</b>	<b>Vorjahr 2018</b>	<b>Planjahr 2019</b>	<b>Planjahr 2020</b>	<b>Planjahr 2021</b>	<b>Planjahr 2022</b>
<b>F23</b> Saldo der ordentlichen und außerordentlichen Ein- und Auszahlungen						
<b>F27</b> Summe der Einzahlungen aus Investitionstätigkeit						
<b>F32</b> Summe der Auszahlungen aus Investitionstätigkeit						
<b>F33</b> Saldo der Ein- und Auszahlungen aus Investitionstätigkeit						
<b><u>F34</u></b> <u>Finanzmittelüberschuss /-fehlbetrag</u>						
<b>F37</b> Saldo der Ein- und Auszahlungen aus Investitionskrediten						
<b>F38</b> Veränderung der liquiden Mittel (ohne durchlaufende Gelder)						
<b>F39</b> Saldo der Ein- und Auszahlungen aus Krediten zur Liquiditätssicherung						
<b><u>F40</u></b> <u>Saldo der Ein- und Auszahlungen aus Finanzierungstätigkeit</u>						
<b>F41</b> Saldo der durchlaufenden Gelder						
<b><u>F42</u></b> <u>Verwendung Finanzmittelüberschuss / Deckung Finanzmittelfehlbetrag</u>						

<b>Finanzhaushalt 281100 Heimat- und Brauchtumspflege (Förderung):</b>						
Bezeichnung	Ergebnis Vorvorjahr 2017	Vorjahr 2018	Planjahr 2019	Planjahr 2020	Planjahr 2021	Planjahr 2022
<b>F43 Veränderung der liquiden Mittel (einschl. durchlaufende Gelder)</b>						
F44 nachrichtlich: Ausgleich Finanzhaushalt (F23 - F36)						

Produkt - Nr.:	Produkt - Bezeichnung:
281180	Seniorenveranstaltungen (Förderung) bis 2015

<b>Ergebnishaushalt 281180 Seniorenveranstaltungen (Förderung) bis 2015:</b>						
Bezeichnung	Ergebnis Vorvorjahr 2017	Vorjahr 2018	Planjahr 2019	Planjahr 2020	Planjahr 2021	Planjahr 2022
<b>E8 Summe der laufenden Erträge aus Verwaltungstätigkeit</b>						
<b>E15 Summe der laufenden Aufwendungen aus Verwaltungstätigkeit</b>						
<b>E16 Laufendes Ergebnis aus Verwaltungstätigkeit</b>						
<b>E19 Saldo der Zins- und sonstigen Finanzerträge und -aufwendungen</b>						
<b>E20 Ordentliches Ergebnis</b>						
<b>E21 Außerordentliches Ergebnis</b>						
<b>E22 Saldo aus internen Leistungsbeziehungen</b>						
<b><u>E23 Jahresergebnis (Jahresüberschuss / Jahresfehlbetrag)</u></b>						

<b>Finanzhaushalt 281180 Seniorenveranstaltungen (Förderung) bis 2015:</b>						
Bezeichnung	Ergebnis Vorvorjahr 2017	Vorjahr 2018	Planjahr 2019	Planjahr 2020	Planjahr 2021	Planjahr 2022
<b>F23 Saldo der ordentlichen und außerordentlichen Ein- und Auszahlungen</b>						

<b>Finanzhaushalt 281180 Seniorenveranstaltungen (Förderung) bis 2015:</b>						
<b>Bezeichnung</b>	<b>Ergebnis Vorvorjahr 2017</b>	<b>Vorjahr 2018</b>	<b>Planjahr 2019</b>	<b>Planjahr 2020</b>	<b>Planjahr 2021</b>	<b>Planjahr 2022</b>
<b>F27</b> Summe der Einzahlungen aus Investitionstätigkeit						
<b>F32</b> Summe der Auszahlungen aus Investitionstätigkeit						
<b>F33</b> Saldo der Ein- und Auszahlungen aus Investitionstätigkeit						
<b>F34</b> <u>Finanzmittelüberschuss /-fehlbetrag</u>						
<b>F37</b> Saldo der Ein- und Auszahlungen aus Investitionskrediten						
F38 Veränderung der liquiden Mittel (ohne durchlaufende Gelder)						
F39 Saldo der Ein- und Auszahlungen aus Krediten zur Liquiditätssicherung						
<b>F40</b> <u>Saldo der Ein- und Auszahlungen aus Finanzierungstätigkeit</u>						
<b>F41</b> Saldo der durchlaufenden Gelder						
<b>F42</b> <u>Verwendung Finanzmittelüberschuss / Deckung Finanzmittelfehlbetrag</u>						
<b>F43</b> Veränderung der liquiden Mittel (einschl. durchlaufende Gelder)						
F44 nachrichtlich: Ausgleich Finanzhaushalt (F23 - F36)						

<b>Produkt - Nr.:</b>	<b>Produkt - Bezeichnung:</b>
281220	Kulturförderung / Vereinsförderung - allgemein

<b>Ergebnishaushalt 281220 Kulturförderung / Vereinsförderung - allgemein:</b>						
<b>Bezeichnung</b>	<b>Ergebnis Vorvorjahr 2017</b>	<b>Vorjahr 2018</b>	<b>Planjahr 2019</b>	<b>Planjahr 2020</b>	<b>Planjahr 2021</b>	<b>Planjahr 2022</b>
<b>E8</b> Summe der laufenden Erträge aus Verwaltungstätigkeit						
E10 Aufwendungen für Sach- und Dienstleistungen	1.623,91	3.800,00	3.200,00	3.200,00	3.200,00	3.200,00

<b>Ergebnishaushalt 281220 Kulturförderung / Vereinsförderung - allgemein:</b>						
<b>Bezeichnung</b>	<b>Ergebnis Vorvorjahr 2017</b>	<b>Vorjahr 2018</b>	<b>Planjahr 2019</b>	<b>Planjahr 2020</b>	<b>Planjahr 2021</b>	<b>Planjahr 2022</b>
E11 Abschreibungen			310,00	310,00	310,00	310,00
E12 Zuwendungen, Umlagen und sonstige Transferaufwendungen	6.906,19	6.000,00	6.000,00	6.000,00	6.000,00	6.000,00
E14 Sonstige laufende Aufwendungen	4.757,50	4.850,00	4.930,00	4.930,00	4.930,00	4.930,00
<b>E15 Summe der laufenden Aufwendungen aus Verwaltungstätigkeit</b>	<b>13.287,60</b>	<b>14.650,00</b>	<b>14.440,00</b>	<b>14.440,00</b>	<b>14.440,00</b>	<b>14.440,00</b>
<b>E16 Laufendes Ergebnis aus Verwaltungstätigkeit</b>	<b>- 13.287,60</b>	<b>- 14.650,00</b>	<b>- 14.440,00</b>	<b>- 14.440,00</b>	<b>- 14.440,00</b>	<b>- 14.440,00</b>
<b>E19 Saldo der Zins- und sonstigen Finanzerträge und -aufwendungen</b>						
<b>E20 Ordentliches Ergebnis</b>	<b>- 13.287,60</b>	<b>- 14.650,00</b>	<b>- 14.440,00</b>	<b>- 14.440,00</b>	<b>- 14.440,00</b>	<b>- 14.440,00</b>
<b>E21 Außerordentliches Ergebnis</b>						
<b>E22 Saldo aus internen Leistungsbeziehungen</b>						
<b><u>E23 Jahresergebnis (Jahresüberschuss / Jahresfehlbetrag)</u></b>	<b><u>- 13.287,60</u></b>	<b><u>- 14.650,00</u></b>	<b><u>- 14.440,00</u></b>	<b><u>- 14.440,00</u></b>	<b><u>- 14.440,00</u></b>	<b><u>- 14.440,00</u></b>

<b>Finanzhaushalt 281220 Kulturförderung / Vereinsförderung - allgemein:</b>						
<b>Bezeichnung</b>	<b>Ergebnis Vorvorjahr 2017</b>	<b>Vorjahr 2018</b>	<b>Planjahr 2019</b>	<b>Planjahr 2020</b>	<b>Planjahr 2021</b>	<b>Planjahr 2022</b>
<b>F23 Saldo der ordentlichen und außerordentlichen Ein- und Auszahlungen</b>	<b>- 13.403,93</b>	<b>- 14.650,00</b>	<b>- 14.130,00</b>	<b>- 14.130,00</b>	<b>- 14.130,00</b>	<b>- 14.130,00</b>
<b>F27 Summe der Einzahlungen aus Investitionstätigkeit</b>						
<b>F32 Summe der Auszahlungen aus Investitionstätigkeit</b>						
<b>F33 Saldo der Ein- und Auszahlungen aus Investitionstätigkeit</b>						
<b><u>F34 Finanzmittelüberschuss /-fehlbetrag</u></b>	<b><u>- 13.403,93</u></b>	<b><u>- 14.650,00</u></b>	<b><u>- 14.130,00</u></b>	<b><u>- 14.130,00</u></b>	<b><u>- 14.130,00</u></b>	<b><u>- 14.130,00</u></b>
<b>F37 Saldo der Ein- und Auszahlungen aus Investitionskrediten</b>						
F38 Veränderung der liquiden Mittel (ohne durchlaufende Gelder)						
F39 Saldo der Ein- und Auszahlungen aus Krediten zur Liquiditätssicherung						
<b><u>F40 Saldo der Ein- und Auszahlungen aus Finanzierungstätigkeit</u></b>						



<b>Finanzhaushalt 281220 Kulturförderung / Vereinsförderung - allgemein:</b>						
<b>Bezeichnung</b>	<b>Ergebnis Vorvorjahr 2017</b>	<b>Vorjahr 2018</b>	<b>Planjahr 2019</b>	<b>Planjahr 2020</b>	<b>Planjahr 2021</b>	<b>Planjahr 2022</b>
F41 Saldo der durchlaufenden Gelder						
F42 <u>Verwendung Finanzmittelüberschuss / Deckung</u> <u>Finanzmittelfehlbetrag</u>						
F43 Veränderung der liquiden Mittel (einschl. durchlaufende Gelder)						
F44 nachrichtlich: Ausgleich Finanzhaushalt (F23 - F36)	- 13.403,93	- 14.650,00	- 14.130,00	- 14.130,00	- 14.130,00	- 14.130,00

<b>Produkt - Nr.:</b>	<b>Produkt - Bezeichnung:</b>
281240	Kulturförderung / Gemeindechroniken

<b>Ergebnishaushalt 281240 Kulturförderung / Gemeindechroniken:</b>						
<b>Bezeichnung</b>	<b>Ergebnis Vorvorjahr 2017</b>	<b>Vorjahr 2018</b>	<b>Planjahr 2019</b>	<b>Planjahr 2020</b>	<b>Planjahr 2021</b>	<b>Planjahr 2022</b>
E8 Summe der laufenden Erträge aus Verwaltungstätigkeit						
E15 Summe der laufenden Aufwendungen aus Verwaltungstätigkeit						
E16 Laufendes Ergebnis aus Verwaltungstätigkeit						
E19 Saldo der Zins- und sonstigen Finanzerträge und -aufwendungen						
E20 Ordentliches Ergebnis						
E21 Außerordentliches Ergebnis						
E22 Saldo aus internen Leistungsbeziehungen						
E23 <u>Jahresergebnis (Jahresüberschuss / Jahresfehlbetrag)</u>						

<b>Finanzhaushalt 281240 Kulturförderung / Gemeindechroniken:</b>						
<b>Bezeichnung</b>	<b>Ergebnis Vorvorjahr 2017</b>	<b>Vorjahr 2018</b>	<b>Planjahr 2019</b>	<b>Planjahr 2020</b>	<b>Planjahr 2021</b>	<b>Planjahr 2022</b>
<b>F23</b> Saldo der ordentlichen und außerordentlichen Ein- und Auszahlungen						
<b>F27</b> Summe der Einzahlungen aus Investitionstätigkeit						
<b>F32</b> Summe der Auszahlungen aus Investitionstätigkeit						
<b>F33</b> Saldo der Ein- und Auszahlungen aus Investitionstätigkeit						
<b>F34</b> <u>Finanzmittelüberschuss /-fehlbetrag</u>						
<b>F37</b> Saldo der Ein- und Auszahlungen aus Investitionskrediten						
<b>F38</b> Veränderung der liquiden Mittel (ohne durchlaufende Gelder)						
<b>F39</b> Saldo der Ein- und Auszahlungen aus Krediten zur Liquiditätssicherung						
<b>F40</b> <u>Saldo der Ein- und Auszahlungen aus Finanzierungstätigkeit</u>						
<b>F41</b> Saldo der durchlaufenden Gelder						
<b>F42</b> <u>Verwendung Finanzmittelüberschuss / Deckung Finanzmittelfehlbetrag</u>						
<b>F43</b> Veränderung der liquiden Mittel (einschl. durchlaufende Gelder)						
<b>F44</b> nachrichtlich: Ausgleich Finanzhaushalt (F23 - F36)						

<b>Produkt - Nr.:</b>	<b>Produkt - Bezeichnung:</b>
<b>291100</b>	<b>Förderung der Kirchengemeinden</b>

Ergebnishaushalt 291100 Förderung der Kirchengemeinden:						
Bezeichnung	Ergebnis Vorvorjahr 2017	Vorjahr 2018	Planjahr 2019	Planjahr 2020	Planjahr 2021	Planjahr 2022
<b>E8</b>	<b>Summe der laufenden Erträge aus Verwaltungstätigkeit</b>					
E12		3.000,00	3.000,00	3.000,00	3.000,00	3.000,00
<b>E15</b>	<b>Summe der laufenden Aufwendungen aus Verwaltungstätigkeit</b>					
E16		- 3.000,00	- 3.000,00	- 3.000,00	- 3.000,00	- 3.000,00
E19						
<b>E20</b>	<b>Ordentliches Ergebnis</b>					
E21		- 3.000,00	- 3.000,00	- 3.000,00	- 3.000,00	- 3.000,00
E22						
<b>E23</b>	<b><u>Jahresergebnis (Jahresüberschuss / Jahresfehlbetrag)</u></b>					
		<u>- 3.000,00</u>	<u>- 3.000,00</u>	<u>- 3.000,00</u>	<u>- 3.000,00</u>	<u>- 3.000,00</u>

Finanzhaushalt 291100 Förderung der Kirchengemeinden:						
Bezeichnung	Ergebnis Vorvorjahr 2017	Vorjahr 2018	Planjahr 2019	Planjahr 2020	Planjahr 2021	Planjahr 2022
<b>F23</b>	<b>Saldo der ordentlichen und außerordentlichen Ein- und Auszahlungen</b>					
		- 3.000,00	- 3.000,00	- 3.000,00	- 3.000,00	- 3.000,00
<b>F27</b>	<b>Summe der Einzahlungen aus Investitionstätigkeit</b>					
<b>F32</b>	<b>Summe der Auszahlungen aus Investitionstätigkeit</b>					
<b>F33</b>	<b>Saldo der Ein- und Auszahlungen aus Investitionstätigkeit</b>					
<b>F34</b>	<b><u>Finanzmittelüberschuss /-fehlbetrag</u></b>					
		<u>- 3.000,00</u>	<u>- 3.000,00</u>	<u>- 3.000,00</u>	<u>- 3.000,00</u>	<u>- 3.000,00</u>
<b>F37</b>	<b>Saldo der Ein- und Auszahlungen aus Investitionskrediten</b>					
F38	Veränderung der liquiden Mittel (ohne durchlaufende Gelder)					
F39	Saldo der Ein- und Auszahlungen aus Krediten zur Liquiditätssicherung					
<b>F40</b>	<b><u>Saldo der Ein- und Auszahlungen aus Finanzierungstätigkeit</u></b>					
<b>F41</b>	<b>Saldo der durchlaufenden Gelder</b>					

Finanzhaushalt 291100 Förderung der Kirchengemeinden:						
Bezeichnung	Ergebnis Vorvorjahr 2017	Vorjahr 2018	Planjahr 2019	Planjahr 2020	Planjahr 2021	Planjahr 2022
<b>F42</b> <u>Verwendung Finanzmittelüberschuss / Deckung Finanzmittelfehlbetrag</u>						
<b>F43</b> Veränderung der liquiden Mittel (einschl. durchlaufende Gelder)						
F44 nachrichtlich: Ausgleich Finanzhaushalt (F23 - F36)		- 3.000,00	- 3.000,00	- 3.000,00	- 3.000,00	- 3.000,00

Produkt - Nr.:	Produkt - Bezeichnung:
311100	Hilfe zum Lebensunterhalt (3. SGB XII)

Ergebnishaushalt 311100 Hilfe zum Lebensunterhalt (3. SGB XII):						
Bezeichnung	Ergebnis Vorvorjahr 2017	Vorjahr 2018	Planjahr 2019	Planjahr 2020	Planjahr 2021	Planjahr 2022
<b>E8</b> Summe der laufenden Erträge aus Verwaltungstätigkeit						
E13 Aufwendungen der sozialen Sicherung	7.264,62	17.000,00	10.000,00	10.000,00	10.000,00	10.000,00
E14 Sonstige laufende Aufwendungen		4.000,00	100,00	100,00	100,00	100,00
<b>E15</b> Summe der laufenden Aufwendungen aus Verwaltungstätigkeit	<b>7.264,62</b>	<b>21.000,00</b>	<b>10.100,00</b>	<b>10.100,00</b>	<b>10.100,00</b>	<b>10.100,00</b>
<b>E16</b> Laufendes Ergebnis aus Verwaltungstätigkeit	<b>- 7.264,62</b>	<b>- 21.000,00</b>	<b>- 10.100,00</b>	<b>- 10.100,00</b>	<b>- 10.100,00</b>	<b>- 10.100,00</b>
<b>E19</b> Saldo der Zins- und sonstigen Finanzerträge und -aufwendungen						
<b>E20</b> Ordentliches Ergebnis	<b>- 7.264,62</b>	<b>- 21.000,00</b>	<b>- 10.100,00</b>	<b>- 10.100,00</b>	<b>- 10.100,00</b>	<b>- 10.100,00</b>
<b>E21</b> Außerordentliches Ergebnis						
<b>E22</b> Saldo aus internen Leistungsbeziehungen						
<b>E23</b> <u>Jahresergebnis (Jahresüberschuss / Jahresfehlbetrag)</u>	<b><u>- 7.264,62</u></b>	<b><u>- 21.000,00</u></b>	<b><u>- 10.100,00</u></b>	<b><u>- 10.100,00</u></b>	<b><u>- 10.100,00</u></b>	<b><u>- 10.100,00</u></b>

<b>Finanzhaushalt 311100 Hilfe zum Lebensunterhalt (3. SGB XII):</b>						
<b>Bezeichnung</b>	<b>Ergebnis Vorvorjahr 2017</b>	<b>Vorjahr 2018</b>	<b>Planjahr 2019</b>	<b>Planjahr 2020</b>	<b>Planjahr 2021</b>	<b>Planjahr 2022</b>
<b>F23</b> Saldo der ordentlichen und außerordentlichen Ein- und Auszahlungen	- 43.564,95	- 17.000,00	- 10.000,00	- 10.000,00	- 10.000,00	- 10.000,00
<b>F27</b> Summe der Einzahlungen aus Investitionstätigkeit						
<b>F32</b> Summe der Auszahlungen aus Investitionstätigkeit						
<b>F33</b> Saldo der Ein- und Auszahlungen aus Investitionstätigkeit						
<b>F34</b> <u>Finanzmittelüberschuss /-fehlbetrag</u>	<u>- 43.564,95</u>	<u>- 17.000,00</u>	<u>- 10.000,00</u>	<u>- 10.000,00</u>	<u>- 10.000,00</u>	<u>- 10.000,00</u>
<b>F37</b> Saldo der Ein- und Auszahlungen aus Investitionskrediten						
F38 Veränderung der liquiden Mittel (ohne durchlaufende Gelder)						
F39 Saldo der Ein- und Auszahlungen aus Krediten zur Liquiditätssicherung						
<b>F40</b> <u>Saldo der Ein- und Auszahlungen aus Finanzierungstätigkeit</u>						
<b>F41</b> Saldo der durchlaufenden Gelder						
<b>F42</b> <u>Verwendung Finanzmittelüberschuss / Deckung Finanzmittelfehlbetrag</u>						
<b>F43</b> Veränderung der liquiden Mittel (einschl. durchlaufende Gelder)						
F44 nachrichtlich: Ausgleich Finanzhaushalt (F23 - F36)	- 43.564,95	- 17.000,00	- 10.000,00	- 10.000,00	- 10.000,00	- 10.000,00

<b>Produkt - Nr.:</b>	<b>Produkt - Bezeichnung:</b>
311110	Grundversorgung und Hilfe gemäß SGB XII

Ergebnishaushalt 311110 Grundversorgung und Hilfe gemäß SGB XII:						
Bezeichnung	Ergebnis Vorvorjahr 2017	Vorjahr 2018	Planjahr 2019	Planjahr 2020	Planjahr 2021	Planjahr 2022
<b>E8</b>	<b>Summe der laufenden Erträge aus Verwaltungstätigkeit</b>					
E14	678,49	25.000,00	100,00	100,00	100,00	100,00
<b>E15</b>	<b>678,49</b>	<b>25.000,00</b>	<b>100,00</b>	<b>100,00</b>	<b>100,00</b>	<b>100,00</b>
<b>Summe der laufenden Aufwendungen aus Verwaltungstätigkeit</b>						
<b>E16</b>	<b>- 678,49</b>	<b>- 25.000,00</b>	<b>- 100,00</b>	<b>- 100,00</b>	<b>- 100,00</b>	<b>- 100,00</b>
<b>E19</b>	<b>Saldo der Zins- und sonstigen Finanzerträge und -aufwendungen</b>					
<b>E20</b>	<b>- 678,49</b>	<b>- 25.000,00</b>	<b>- 100,00</b>	<b>- 100,00</b>	<b>- 100,00</b>	<b>- 100,00</b>
<b>E21</b>	<b>Außerordentliches Ergebnis</b>					
<b>E22</b>	<b>Saldo aus internen Leistungsbeziehungen</b>					
<b>E23</b>	<b>- 678,49</b>	<b>- 25.000,00</b>	<b>- 100,00</b>	<b>- 100,00</b>	<b>- 100,00</b>	<b>- 100,00</b>
	<b><u>Jahresergebnis (Jahresüberschuss / Jahresfehlbetrag)</u></b>					

Finanzhaushalt 311110 Grundversorgung und Hilfe gemäß SGB XII:						
Bezeichnung	Ergebnis Vorvorjahr 2017	Vorjahr 2018	Planjahr 2019	Planjahr 2020	Planjahr 2021	Planjahr 2022
<b>F23</b>	<b>260,00</b>					
<b>Saldo der ordentlichen und außerordentlichen Ein- und Auszahlungen</b>						
<b>F27</b>	<b>Summe der Einzahlungen aus Investitionstätigkeit</b>					
<b>F32</b>	<b>Summe der Auszahlungen aus Investitionstätigkeit</b>					
<b>F33</b>	<b>Saldo der Ein- und Auszahlungen aus Investitionstätigkeit</b>					
<b>F34</b>	<b>260,00</b>					
<b><u>Finanzmittelüberschuss /-fehlbetrag</u></b>						
<b>F37</b>	<b>Saldo der Ein- und Auszahlungen aus Investitionskrediten</b>					
F38	Veränderung der liquiden Mittel (ohne durchlaufende Gelder)					
F39	Saldo der Ein- und Auszahlungen aus Krediten zur Liquiditätssicherung					
<b>F40</b>	<b><u>Saldo der Ein- und Auszahlungen aus Finanzierungstätigkeit</u></b>					
<b>F41</b>	<b>Saldo der durchlaufenden Gelder</b>					

Finanzhaushalt 311110 Grundversorgung und Hilfe gemäß SGB XII:						
Bezeichnung	Ergebnis Vorvorjahr 2017	Vorjahr 2018	Planjahr 2019	Planjahr 2020	Planjahr 2021	Planjahr 2022
F42 <u>Verwendung Finanzmittelüberschuss / Deckung Finanzmittelfehlbetrag</u>						
F43 Veränderung der liquiden Mittel (einschl. durchlaufende Gelder)						
F44 nachrichtlich: Ausgleich Finanzhaushalt (F23 - F36)	260,00					

Produkt - Nr.:	Produkt - Bezeichnung:
311200	Grundsicherung im Alter/Erwerbsminderung (SGB XII.) u. 65 Jahren

Ergebnishaushalt 311200 Grundsicherung im Alter/Erwerbsminderung (SGB XII.) u. 65 Jahren:						
Bezeichnung	Ergebnis Vorvorjahr 2017	Vorjahr 2018	Planjahr 2019	Planjahr 2020	Planjahr 2021	Planjahr 2022
E8 Summe der laufenden Erträge aus Verwaltungstätigkeit						
E15 Summe der laufenden Aufwendungen aus Verwaltungstätigkeit						
E16 Laufendes Ergebnis aus Verwaltungstätigkeit						
E19 Saldo der Zins- und sonstigen Finanzerträge und -aufwendungen						
E20 Ordentliches Ergebnis						
E21 Außerordentliches Ergebnis						
E22 Saldo aus internen Leistungsbeziehungen						
<u>E23 Jahresergebnis (Jahresüberschuss / Jahresfehlbetrag)</u>						

<b>Finanzhaushalt 311200 Grundsicherung im Alter/Erwerbsminderung (SGB XII.) u. 65 Jahren:</b>						
<b>Bezeichnung</b>	<b>Ergebnis Vorvorjahr 2017</b>	<b>Vorjahr 2018</b>	<b>Planjahr 2019</b>	<b>Planjahr 2020</b>	<b>Planjahr 2021</b>	<b>Planjahr 2022</b>
<b>F23</b> Saldo der ordentlichen und außerordentlichen Ein- und Auszahlungen						
<b>F27</b> Summe der Einzahlungen aus Investitionstätigkeit						
<b>F32</b> Summe der Auszahlungen aus Investitionstätigkeit						
<b>F33</b> Saldo der Ein- und Auszahlungen aus Investitionstätigkeit						
<b>F34</b> <u>Finanzmittelüberschuss /-fehlbetrag</u>						
<b>F37</b> Saldo der Ein- und Auszahlungen aus Investitionskrediten						
F38 Veränderung der liquiden Mittel (ohne durchlaufende Gelder)						
F39 Saldo der Ein- und Auszahlungen aus Krediten zur Liquiditätssicherung						
<b>F40</b> <u>Saldo der Ein- und Auszahlungen aus Finanzierungstätigkeit</u>						
<b>F41</b> Saldo der durchlaufenden Gelder						
<b>F42</b> <u>Verwendung Finanzmittelüberschuss / Deckung Finanzmittelfehlbetrag</u>						
<b>F43</b> Veränderung der liquiden Mittel (einschl. durchlaufende Gelder)						
F44 nachrichtlich: Ausgleich Finanzhaushalt (F23 - F36)						

<b>Produkt - Nr.:</b>	<b>Produkt - Bezeichnung:</b>
311220	Grundsicherung im Alter/Erwerbsminderung (SGB XII.) über 65 Jahren



Ergebnishaushalt 311220 Grundsicherung im Alter/Erwerbsminderung (SGB XII.) über 65 Jahren:						
Bezeichnung	Ergebnis Vorvorjahr 2017	Vorjahr 2018	Planjahr 2019	Planjahr 2020	Planjahr 2021	Planjahr 2022
E8	Summe der laufenden Erträge aus Verwaltungstätigkeit					
E15	Summe der laufenden Aufwendungen aus Verwaltungstätigkeit					
E16	Laufendes Ergebnis aus Verwaltungstätigkeit					
E19	Saldo der Zins- und sonstigen Finanzerträge und -aufwendungen					
E20	Ordentliches Ergebnis					
E21	Außerordentliches Ergebnis					
E22	Saldo aus internen Leistungsbeziehungen					
<u>E23</u>	<u>Jahresergebnis (Jahresüberschuss / Jahresfehlbetrag)</u>					

Finanzhaushalt 311220 Grundsicherung im Alter/Erwerbsminderung (SGB XII.) über 65 Jahren:						
Bezeichnung	Ergebnis Vorvorjahr 2017	Vorjahr 2018	Planjahr 2019	Planjahr 2020	Planjahr 2021	Planjahr 2022
F23	Saldo der ordentlichen und außerordentlichen Ein- und Auszahlungen					
F27	Summe der Einzahlungen aus Investitionstätigkeit					
F32	Summe der Auszahlungen aus Investitionstätigkeit					
F33	Saldo der Ein- und Auszahlungen aus Investitionstätigkeit					
<u>F34</u>	<u>Finanzmittelüberschuss /-fehlbetrag</u>					
F37	Saldo der Ein- und Auszahlungen aus Investitionskrediten					
F38	Veränderung der liquiden Mittel (ohne durchlaufende Gelder)					
F39	Saldo der Ein- und Auszahlungen aus Krediten zur Liquiditätssicherung					
<u>F40</u>	<u>Saldo der Ein- und Auszahlungen aus Finanzierungstätigkeit</u>					
F41	Saldo der durchlaufenden Gelder					
<u>F42</u>	<u>Verwendung Finanzmittelüberschuss / Deckung Finanzmittelfehlbetrag</u>					

Finanzhaushalt 311220 Grundsicherung im Alter/Erwerbsminderung (SGB XII.) über 65 Jahren:						
Bezeichnung	Ergebnis Vorvorjahr 2017	Vorjahr 2018	Planjahr 2019	Planjahr 2020	Planjahr 2021	Planjahr 2022
F43 Veränderung der liquiden Mittel (einschl. durchlaufende Gelder)						
F44 nachrichtlich: Ausgleich Finanzhaushalt (F23 - F36)						

Produkt - Nr.:	Produkt - Bezeichnung:
312100	Leistungen zur Eingliederung in Arbeit

Ergebnishaushalt 312100 Leistungen zur Eingliederung in Arbeit:						
Bezeichnung	Ergebnis Vorvorjahr 2017	Vorjahr 2018	Planjahr 2019	Planjahr 2020	Planjahr 2021	Planjahr 2022
E8 Summe der laufenden Erträge aus Verwaltungstätigkeit						
E15 Summe der laufenden Aufwendungen aus Verwaltungstätigkeit						
E16 Laufendes Ergebnis aus Verwaltungstätigkeit						
E19 Saldo der Zins- und sonstigen Finanzerträge und -aufwendungen						
E20 Ordentliches Ergebnis						
E21 Außerordentliches Ergebnis						
E22 Saldo aus internen Leistungsbeziehungen						
<u>E23 Jahresergebnis (Jahresüberschuss / Jahresfehlbetrag)</u>						

Finanzhaushalt 312100 Leistungen zur Eingliederung in Arbeit:						
Bezeichnung	Ergebnis Vorvorjahr 2017	Vorjahr 2018	Planjahr 2019	Planjahr 2020	Planjahr 2021	Planjahr 2022
F23 Saldo der ordentlichen und außerordentlichen Ein- und Auszahlungen						

<b>Finanzhaushalt 312100 Leistungen zur Eingliederung in Arbeit:</b>						
<b>Bezeichnung</b>	<b>Ergebnis Vorvorjahr 2017</b>	<b>Vorjahr 2018</b>	<b>Planjahr 2019</b>	<b>Planjahr 2020</b>	<b>Planjahr 2021</b>	<b>Planjahr 2022</b>
<b>F27</b>	<b>Summe der Einzahlungen aus Investitionstätigkeit</b>					
<b>F32</b>	<b>Summe der Auszahlungen aus Investitionstätigkeit</b>					
<b>F33</b>	<b>Saldo der Ein- und Auszahlungen aus Investitionstätigkeit</b>					
<b>F34</b>	<b><u>Finanzmittelüberschuss /-fehlbetrag</u></b>					
<b>F37</b>	<b>Saldo der Ein- und Auszahlungen aus Investitionskrediten</b>					
F38	Veränderung der liquiden Mittel (ohne durchlaufende Gelder)					
F39	Saldo der Ein- und Auszahlungen aus Krediten zur Liquiditätssicherung					
<b>F40</b>	<b><u>Saldo der Ein- und Auszahlungen aus Finanzierungstätigkeit</u></b>					
F41	Saldo der durchlaufenden Gelder					
<b>F42</b>	<b><u>Verwendung Finanzmittelüberschuss / Deckung Finanzmittelfehlbetrag</u></b>					
<b>F43</b>	<b>Veränderung der liquiden Mittel (einschl. durchlaufende Gelder)</b>					
F44	nachrichtlich: Ausgleich Finanzhaushalt (F23 - F36)					

<b>Produkt - Nr.:</b>	<b>Produkt - Bezeichnung:</b>
<b>312200</b>	<b>Leistungen zur Sicherung des Lebensunterhaltes</b>

<b>Ergebnishaushalt 312200 Leistungen zur Sicherung des Lebensunterhaltes:</b>						
<b>Bezeichnung</b>	<b>Ergebnis Vorvorjahr 2017</b>	<b>Vorjahr 2018</b>	<b>Planjahr 2019</b>	<b>Planjahr 2020</b>	<b>Planjahr 2021</b>	<b>Planjahr 2022</b>
<b>E8</b>	<b>Summe der laufenden Erträge aus Verwaltungstätigkeit</b>					
E13	157.861,56	155.000,00	155.000,00	155.000,00	155.000,00	155.000,00

Ergebnishaushalt 312200 Leistungen zur Sicherung des Lebensunterhaltes:							
Bezeichnung	Ergebnis Vorvorjahr 2017	Vorjahr 2018	Planjahr 2019	Planjahr 2020	Planjahr 2021	Planjahr 2022	
E15	Summe der laufenden Aufwendungen aus Verwaltungstätigkeit	157.861,56	155.000,00	155.000,00	155.000,00	155.000,00	155.000,00
E16	Laufendes Ergebnis aus Verwaltungstätigkeit	- 157.861,56	- 155.000,00	- 155.000,00	- 155.000,00	- 155.000,00	- 155.000,00
E19	Saldo der Zins- und sonstigen Finanzerträge und -aufwendungen						
E20	Ordentliches Ergebnis	- 157.861,56	- 155.000,00	- 155.000,00	- 155.000,00	- 155.000,00	- 155.000,00
E21	Außerordentliches Ergebnis						
E22	Saldo aus internen Leistungsbeziehungen						
<b>E23</b>	<b><u>Jahresergebnis (Jahresüberschuss / Jahresfehlbetrag)</u></b>	<b><u>- 157.861,56</u></b>	<b><u>- 155.000,00</u></b>	<b><u>- 155.000,00</u></b>	<b><u>- 155.000,00</u></b>	<b><u>- 155.000,00</u></b>	<b><u>- 155.000,00</u></b>

Finanzhaushalt 312200 Leistungen zur Sicherung des Lebensunterhaltes:							
Bezeichnung	Ergebnis Vorvorjahr 2017	Vorjahr 2018	Planjahr 2019	Planjahr 2020	Planjahr 2021	Planjahr 2022	
F23	Saldo der ordentlichen und außerordentlichen Ein- und Auszahlungen	- 148.033,72	- 155.000,00	- 155.000,00	- 155.000,00	- 155.000,00	- 155.000,00
F27	Summe der Einzahlungen aus Investitionstätigkeit						
F32	Summe der Auszahlungen aus Investitionstätigkeit						
F33	Saldo der Ein- und Auszahlungen aus Investitionstätigkeit						
<b>F34</b>	<b><u>Finanzmittelüberschuss /-fehlbetrag</u></b>	<b><u>- 148.033,72</u></b>	<b><u>- 155.000,00</u></b>	<b><u>- 155.000,00</u></b>	<b><u>- 155.000,00</u></b>	<b><u>- 155.000,00</u></b>	<b><u>- 155.000,00</u></b>
F37	Saldo der Ein- und Auszahlungen aus Investitionskrediten						
F38	Veränderung der liquiden Mittel (ohne durchlaufende Gelder)						
F39	Saldo der Ein- und Auszahlungen aus Krediten zur Liquiditätssicherung						
<b>F40</b>	<b><u>Saldo der Ein- und Auszahlungen aus Finanzierungstätigkeit</u></b>						
F41	Saldo der durchlaufenden Gelder						
<b>F42</b>	<b><u>Verwendung Finanzmittelüberschuss / Deckung Finanzmittelfehlbetrag</u></b>						
F43	Veränderung der liquiden Mittel (einschl. durchlaufende Gelder)						

<b>Finanzhaushalt 312200 Leistungen zur Sicherung des Lebensunterhaltes:</b>						
<b>Bezeichnung</b>	<b>Ergebnis Vorvorjahr 2017</b>	<b>Vorjahr 2018</b>	<b>Planjahr 2019</b>	<b>Planjahr 2020</b>	<b>Planjahr 2021</b>	<b>Planjahr 2022</b>
F44 nachrichtlich: Ausgleich Finanzhaushalt (F23 - F36)	- 148.033,72	- 155.000,00	- 155.000,00	- 155.000,00	- 155.000,00	- 155.000,00

<b>Produkt - Nr.:</b>	<b>Produkt - Bezeichnung:</b>
312300	Einmalige Leistungen

<b>Ergebnishaushalt 312300 Einmalige Leistungen:</b>						
<b>Bezeichnung</b>	<b>Ergebnis Vorvorjahr 2017</b>	<b>Vorjahr 2018</b>	<b>Planjahr 2019</b>	<b>Planjahr 2020</b>	<b>Planjahr 2021</b>	<b>Planjahr 2022</b>
E8 Summe der laufenden Erträge aus Verwaltungstätigkeit						
E15 Summe der laufenden Aufwendungen aus Verwaltungstätigkeit						
E16 Laufendes Ergebnis aus Verwaltungstätigkeit						
E19 Saldo der Zins- und sonstigen Finanzerträge und -aufwendungen						
E20 Ordentliches Ergebnis						
E21 Außerordentliches Ergebnis						
E22 Saldo aus internen Leistungsbeziehungen						
<u>E23 Jahresergebnis (Jahresüberschuss / Jahresfehlbetrag)</u>						

<b>Finanzhaushalt 312300 Einmalige Leistungen:</b>						
<b>Bezeichnung</b>	<b>Ergebnis Vorvorjahr 2017</b>	<b>Vorjahr 2018</b>	<b>Planjahr 2019</b>	<b>Planjahr 2020</b>	<b>Planjahr 2021</b>	<b>Planjahr 2022</b>
F23 Saldo der ordentlichen und außerordentlichen Ein- und Auszahlungen						
F27 Summe der Einzahlungen aus Investitionstätigkeit						

<b>Finanzhaushalt 312300 Einmalige Leistungen:</b>						
<b>Bezeichnung</b>	<b>Ergebnis Vorvorjahr 2017</b>	<b>Vorjahr 2018</b>	<b>Planjahr 2019</b>	<b>Planjahr 2020</b>	<b>Planjahr 2021</b>	<b>Planjahr 2022</b>
<b>F32</b> Summe der Auszahlungen aus Investitionstätigkeit						
<b>F33</b> Saldo der Ein- und Auszahlungen aus Investitionstätigkeit						
<b>F34</b> <u>Finanzmittelüberschuss /-fehlbetrag</u>						
<b>F37</b> Saldo der Ein- und Auszahlungen aus Investitionskrediten						
F38 Veränderung der liquiden Mittel (ohne durchlaufende Gelder)						
F39 Saldo der Ein- und Auszahlungen aus Krediten zur Liquiditätssicherung						
<b>F40</b> <u>Saldo der Ein- und Auszahlungen aus Finanzierungstätigkeit</u>						
<b>F41</b> Saldo der durchlaufenden Gelder						
<b>F42</b> <u>Verwendung Finanzmittelüberschuss / Deckung Finanzmittelfehlbetrag</u>						
<b>F43</b> Veränderung der liquiden Mittel (einschl. durchlaufende Gelder)						
F44 nachrichtlich: Ausgleich Finanzhaushalt (F23 - F36)						

<b>Produkt - Nr.:</b>	<b>Produkt - Bezeichnung:</b>
313120	Hilfe für Asylbewerber

<b>Ergebnishaushalt 313120 Hilfe für Asylbewerber :</b>						
<b>Bezeichnung</b>	<b>Ergebnis Vorvorjahr 2017</b>	<b>Vorjahr 2018</b>	<b>Planjahr 2019</b>	<b>Planjahr 2020</b>	<b>Planjahr 2021</b>	<b>Planjahr 2022</b>
<b>E8</b> Summe der laufenden Erträge aus Verwaltungstätigkeit						
<b>E15</b> Summe der laufenden Aufwendungen aus Verwaltungstätigkeit						

Ergebnishaushalt 313120 Hilfe für Asylbewerber :						
Bezeichnung	Ergebnis Vorvorjahr 2017	Vorjahr 2018	Planjahr 2019	Planjahr 2020	Planjahr 2021	Planjahr 2022
E16	Laufendes Ergebnis aus Verwaltungstätigkeit					
E19	Saldo der Zins- und sonstigen Finanzerträge und -aufwendungen					
E20	Ordentliches Ergebnis					
E21	Außerordentliches Ergebnis					
E22	Saldo aus internen Leistungsbeziehungen					
<u>E23</u>	<u>Jahresergebnis (Jahresüberschuss / Jahresfehlbetrag)</u>					

Finanzhaushalt 313120 Hilfe für Asylbewerber :						
Bezeichnung	Ergebnis Vorvorjahr 2017	Vorjahr 2018	Planjahr 2019	Planjahr 2020	Planjahr 2021	Planjahr 2022
F23	Saldo der ordentlichen und außerordentlichen Ein- und Auszahlungen					
F27	Summe der Einzahlungen aus Investitionstätigkeit					
F32	Summe der Auszahlungen aus Investitionstätigkeit					
F33	Saldo der Ein- und Auszahlungen aus Investitionstätigkeit					
<u>F34</u>	<u>Finanzmittelüberschuss /-fehlbetrag</u>					
F37	Saldo der Ein- und Auszahlungen aus Investitionskrediten					
F38	Veränderung der liquiden Mittel (ohne durchlaufende Gelder)					
F39	Saldo der Ein- und Auszahlungen aus Krediten zur Liquiditätssicherung					
<u>F40</u>	<u>Saldo der Ein- und Auszahlungen aus Finanzierungstätigkeit</u>					
F41	Saldo der durchlaufenden Gelder					
<u>F42</u>	<u>Verwendung Finanzmittelüberschuss / Deckung Finanzmittelfehlbetrag</u>					
F43	Veränderung der liquiden Mittel (einschl. durchlaufende Gelder)					
F44	nachrichtlich: Ausgleich Finanzhaushalt (F23 - F36)					

Finanzhaushalt 313120 Hilfe für Asylbewerber :						
Bezeichnung	Ergebnis Vorvorjahr 2017	Vorjahr 2018	Planjahr 2019	Planjahr 2020	Planjahr 2021	Planjahr 2022

<b>Produkt - Nr.:</b>	<b>Produkt - Bezeichnung:</b>
313160	Hilfe für Asylbewerber - Bildung und Teilhabe 2011

Ergebnishaushalt 313160 Hilfe für Asylbewerber - Bildung und Teilhabe 2011:						
Bezeichnung	Ergebnis Vorvorjahr 2017	Vorjahr 2018	Planjahr 2019	Planjahr 2020	Planjahr 2021	Planjahr 2022
E8 Summe der laufenden Erträge aus Verwaltungstätigkeit						
E15 Summe der laufenden Aufwendungen aus Verwaltungstätigkeit						
E16 Laufendes Ergebnis aus Verwaltungstätigkeit						
E19 Saldo der Zins- und sonstigen Finanzerträge und -aufwendungen						
E20 Ordentliches Ergebnis						
E21 Außerordentliches Ergebnis						
E22 Saldo aus internen Leistungsbeziehungen						
<u>E23 Jahresergebnis (Jahresüberschuss / Jahresfehlbetrag)</u>						

Finanzhaushalt 313160 Hilfe für Asylbewerber - Bildung und Teilhabe 2011:						
Bezeichnung	Ergebnis Vorvorjahr 2017	Vorjahr 2018	Planjahr 2019	Planjahr 2020	Planjahr 2021	Planjahr 2022
F23 Saldo der ordentlichen und außerordentlichen Ein- und Auszahlungen						
F27 Summe der Einzahlungen aus Investitionstätigkeit						
F32 Summe der Auszahlungen aus Investitionstätigkeit						



Finanzhaushalt 313160 Hilfe für Asylbewerber - Bildung und Teilhabe 2011:						
Bezeichnung	Ergebnis Vorvorjahr 2017	Vorjahr 2018	Planjahr 2019	Planjahr 2020	Planjahr 2021	Planjahr 2022
<b>F33</b> Saldo der Ein- und Auszahlungen aus Investitionstätigkeit						
<b>F34</b> <u>Finanzmittelüberschuss /-fehlbetrag</u>						
<b>F37</b> Saldo der Ein- und Auszahlungen aus Investitionskrediten						
F38 Veränderung der liquiden Mittel (ohne durchlaufende Gelder)						
F39 Saldo der Ein- und Auszahlungen aus Krediten zur Liquiditätssicherung						
<b>F40</b> <u>Saldo der Ein- und Auszahlungen aus Finanzierungstätigkeit</u>						
<b>F41</b> Saldo der durchlaufenden Gelder						
<b>F42</b> <u>Verwendung Finanzmittelüberschuss / Deckung Finanzmittelfehlbetrag</u>						
<b>F43</b> Veränderung der liquiden Mittel (einschl. durchlaufende Gelder)						
F44 nachrichtlich: Ausgleich Finanzhaushalt (F23 - F36)						

Produkt - Nr.:	Produkt - Bezeichnung:
331100	Förderung von Trägern der Wohlfahrtspflege

Ergebnishaushalt 331100 Förderung von Trägern der Wohlfahrtspflege:						
Bezeichnung	Ergebnis Vorvorjahr 2017	Vorjahr 2018	Planjahr 2019	Planjahr 2020	Planjahr 2021	Planjahr 2022
<b>E8</b> Summe der laufenden Erträge aus Verwaltungstätigkeit						
<b>E15</b> Summe der laufenden Aufwendungen aus Verwaltungstätigkeit						
<b>E16</b> Laufendes Ergebnis aus Verwaltungstätigkeit						

Ergebnishaushalt 331100 Förderung von Trägern der Wohlfahrtspflege:						
Bezeichnung	Ergebnis Vorvorjahr 2017	Vorjahr 2018	Planjahr 2019	Planjahr 2020	Planjahr 2021	Planjahr 2022
E19	Saldo der Zins- und sonstigen Finanzerträge und -aufwendungen					
E20	Ordentliches Ergebnis					
E21	Außerordentliches Ergebnis					
E22	Saldo aus internen Leistungsbeziehungen					
<b>E23</b>	<b><u>Jahresergebnis (Jahresüberschuss / Jahresfehlbetrag)</u></b>					

Finanzhaushalt 331100 Förderung von Trägern der Wohlfahrtspflege:						
Bezeichnung	Ergebnis Vorvorjahr 2017	Vorjahr 2018	Planjahr 2019	Planjahr 2020	Planjahr 2021	Planjahr 2022
F23	Saldo der ordentlichen und außerordentlichen Ein- und Auszahlungen					
F27	Summe der Einzahlungen aus Investitionstätigkeit					
F32	Summe der Auszahlungen aus Investitionstätigkeit					
F33	Saldo der Ein- und Auszahlungen aus Investitionstätigkeit					
<b>F34</b>	<b><u>Finanzmittelüberschuss /-fehlbetrag</u></b>					
F37	Saldo der Ein- und Auszahlungen aus Investitionskrediten					
F38	Veränderung der liquiden Mittel (ohne durchlaufende Gelder)					
F39	Saldo der Ein- und Auszahlungen aus Krediten zur Liquiditätssicherung					
<b>F40</b>	<b><u>Saldo der Ein- und Auszahlungen aus Finanzierungstätigkeit</u></b>					
F41	Saldo der durchlaufenden Gelder					
<b>F42</b>	<b><u>Verwendung Finanzmittelüberschuss / Deckung Finanzmittelfehlbetrag</u></b>					
F43	Veränderung der liquiden Mittel (einschl. durchlaufende Gelder)					
F44	nachrichtlich: Ausgleich Finanzhaushalt (F23 - F36)					

<b>Produkt - Nr.:</b>	<b>Produkt - Bezeichnung:</b>
351400	Soziale Sonderleistungen

Ergebnishaushalt 351400 Soziale Sonderleistungen:						
Bezeichnung	Ergebnis Vorvorjahr 2017	Vorjahr 2018	Planjahr 2019	Planjahr 2020	Planjahr 2021	Planjahr 2022
E8 Summe der laufenden Erträge aus Verwaltungstätigkeit						
E15 Summe der laufenden Aufwendungen aus Verwaltungstätigkeit						
E16 Laufendes Ergebnis aus Verwaltungstätigkeit						
E19 Saldo der Zins- und sonstigen Finanzerträge und -aufwendungen						
E20 Ordentliches Ergebnis						
E21 Außerordentliches Ergebnis						
E22 Saldo aus internen Leistungsbeziehungen						
<u>E23 Jahresergebnis (Jahresüberschuss / Jahresfehlbetrag)</u>						

Finanzhaushalt 351400 Soziale Sonderleistungen:						
Bezeichnung	Ergebnis Vorvorjahr 2017	Vorjahr 2018	Planjahr 2019	Planjahr 2020	Planjahr 2021	Planjahr 2022
F23 Saldo der ordentlichen und außerordentlichen Ein- und Auszahlungen						
F27 Summe der Einzahlungen aus Investitionstätigkeit						
F32 Summe der Auszahlungen aus Investitionstätigkeit						
F33 Saldo der Ein- und Auszahlungen aus Investitionstätigkeit						
<u>F34 Finanzmittelüberschuss /-fehlbetrag</u>						
F37 Saldo der Ein- und Auszahlungen aus Investitionskrediten						
F38 Veränderung der liquiden Mittel (ohne durchlaufende Gelder)						

<b>Finanzhaushalt 351400 Soziale Sonderleistungen:</b>						
<b>Bezeichnung</b>	<b>Ergebnis Vorvorjahr 2017</b>	<b>Vorjahr 2018</b>	<b>Planjahr 2019</b>	<b>Planjahr 2020</b>	<b>Planjahr 2021</b>	<b>Planjahr 2022</b>
F39	Saldo der Ein- und Auszahlungen aus Krediten zur Liquiditätssicherung					
<b>F40</b>	<b><u>Saldo der Ein- und Auszahlungen aus Finanzierungstätigkeit</u></b>					
F41	Saldo der durchlaufenden Gelder					
<b>F42</b>	<b><u>Verwendung Finanzmittelüberschuss / Deckung Finanzmittelfehlbetrag</u></b>					
F43	Veränderung der liquiden Mittel (einschl. durchlaufende Gelder)					
F44	nachrichtlich: Ausgleich Finanzhaushalt (F23 - F36)					

<b>Produkt - Nr.:</b>	<b>Produkt - Bezeichnung:</b>
362230	Jugendlager u. Jugendfreizeiten

<b>Ergebnishaushalt 362230 Jugendlager u. Jugendfreizeiten:</b>						
<b>Bezeichnung</b>	<b>Ergebnis Vorvorjahr 2017</b>	<b>Vorjahr 2018</b>	<b>Planjahr 2019</b>	<b>Planjahr 2020</b>	<b>Planjahr 2021</b>	<b>Planjahr 2022</b>
E8	Summe der laufenden Erträge aus Verwaltungstätigkeit					
E15	Summe der laufenden Aufwendungen aus Verwaltungstätigkeit					
E16	Laufendes Ergebnis aus Verwaltungstätigkeit					
E19	Saldo der Zins- und sonstigen Finanzerträge und -aufwendungen					
E20	Ordentliches Ergebnis					
E21	Außerordentliches Ergebnis					
E22	Saldo aus internen Leistungsbeziehungen					
<b>E23</b>	<b><u>Jahresergebnis (Jahresüberschuss / Jahresfehlbetrag)</u></b>					

<b>Finanzhaushalt 362230 Jugendlager u. Jugendfreizeiten:</b>						
<b>Bezeichnung</b>	<b>Ergebnis Vorvorjahr 2017</b>	<b>Vorjahr 2018</b>	<b>Planjahr 2019</b>	<b>Planjahr 2020</b>	<b>Planjahr 2021</b>	<b>Planjahr 2022</b>
<b>F23</b> Saldo der ordentlichen und außerordentlichen Ein- und Auszahlungen						
<b>F27</b> Summe der Einzahlungen aus Investitionstätigkeit						
<b>F32</b> Summe der Auszahlungen aus Investitionstätigkeit						
<b>F33</b> Saldo der Ein- und Auszahlungen aus Investitionstätigkeit						
<b>F34</b> <u>Finanzmittelüberschuss /-fehlbetrag</u>						
<b>F37</b> Saldo der Ein- und Auszahlungen aus Investitionskrediten						
F38 Veränderung der liquiden Mittel (ohne durchlaufende Gelder)						
F39 Saldo der Ein- und Auszahlungen aus Krediten zur Liquiditätssicherung						
<b>F40</b> <u>Saldo der Ein- und Auszahlungen aus Finanzierungstätigkeit</u>						
<b>F41</b> Saldo der durchlaufenden Gelder						
<b>F42</b> <u>Verwendung Finanzmittelüberschuss / Deckung Finanzmittelfehlbetrag</u>						
<b>F43</b> Veränderung der liquiden Mittel (einschl. durchlaufende Gelder)						
F44 nachrichtlich: Ausgleich Finanzhaushalt (F23 - F36)						

<b>Produkt - Nr.:</b>	<b>Produkt - Bezeichnung:</b>
362500	Jugendarbeit - sonstige

<b>Ergebnishaushalt 362500 Jugendarbeit - sonstige:</b>						
<b>Bezeichnung</b>	<b>Ergebnis Vorvorjahr 2017</b>	<b>Vorjahr 2018</b>	<b>Planjahr 2019</b>	<b>Planjahr 2020</b>	<b>Planjahr 2021</b>	<b>Planjahr 2022</b>
E2 Zuwendungen, allgemeine Umlagen und sonstige	3.000,00	3.400,00	3.400,00	3.400,00	3.400,00	3.400,00

Ergebnishaushalt 362500 Jugendarbeit - sonstige:						
Bezeichnung	Ergebnis Vorvorjahr 2017	Vorjahr 2018	Planjahr 2019	Planjahr 2020	Planjahr 2021	Planjahr 2022
E4 Öffentlich-rechtliche Leistungsentgelte	915,00	1.000,00	1.200,00	1.200,00	1.200,00	1.200,00
<b>E8 Summe der laufenden Erträge aus Verwaltungstätigkeit</b>	<b>3.915,00</b>	<b>4.400,00</b>	<b>4.600,00</b>	<b>4.600,00</b>	<b>4.600,00</b>	<b>4.600,00</b>
E9 Personal- und Versorgungsaufwendungen			2.000,00	2.000,00	2.000,00	2.000,00
E10 Aufwendungen für Sach- und Dienstleistungen	5.952,60	6.800,00	7.000,00	7.000,00	7.000,00	7.000,00
E12 Zuwendungen, Umlagen und sonstige Transferaufwendungen	1.631,00	3.300,00	3.300,00	3.300,00	3.300,00	3.300,00
E14 Sonstige laufende Aufwendungen	127,23	150,00	200,00	200,00	200,00	200,00
<b>E15 Summe der laufenden Aufwendungen aus Verwaltungstätigkeit</b>	<b>7.710,83</b>	<b>10.250,00</b>	<b>12.500,00</b>	<b>12.500,00</b>	<b>12.500,00</b>	<b>12.500,00</b>
<b>E16 Laufendes Ergebnis aus Verwaltungstätigkeit</b>	<b>- 3.795,83</b>	<b>- 5.850,00</b>	<b>- 7.900,00</b>	<b>- 7.900,00</b>	<b>- 7.900,00</b>	<b>- 7.900,00</b>
<b>E19 Saldo der Zins- und sonstigen Finanzerträge und -aufwendungen</b>						
<b>E20 Ordentliches Ergebnis</b>	<b>- 3.795,83</b>	<b>- 5.850,00</b>	<b>- 7.900,00</b>	<b>- 7.900,00</b>	<b>- 7.900,00</b>	<b>- 7.900,00</b>
<b>E21 Außerordentliches Ergebnis</b>						
<b>E22 Saldo aus internen Leistungsbeziehungen</b>						
<b><u>E23 Jahresergebnis (Jahresüberschuss / Jahresfehlbetrag)</u></b>	<b><u>- 3.795,83</u></b>	<b><u>- 5.850,00</u></b>	<b><u>- 7.900,00</u></b>	<b><u>- 7.900,00</u></b>	<b><u>- 7.900,00</u></b>	<b><u>- 7.900,00</u></b>

Finanzhaushalt 362500 Jugendarbeit - sonstige:						
Bezeichnung	Ergebnis Vorvorjahr 2017	Vorjahr 2018	Planjahr 2019	Planjahr 2020	Planjahr 2021	Planjahr 2022
<b>F23 Saldo der ordentlichen und außerordentlichen Ein- und Auszahlungen</b>	<b>- 918,02</b>	<b>- 5.850,00</b>	<b>- 7.900,00</b>	<b>- 7.900,00</b>	<b>- 7.900,00</b>	<b>- 7.900,00</b>
<b>F27 Summe der Einzahlungen aus Investitionstätigkeit</b>						
<b>F32 Summe der Auszahlungen aus Investitionstätigkeit</b>						
<b>F33 Saldo der Ein- und Auszahlungen aus Investitionstätigkeit</b>						
<b><u>F34 Finanzmittelüberschuss /-fehlbetrag</u></b>	<b><u>- 918,02</u></b>	<b><u>- 5.850,00</u></b>	<b><u>- 7.900,00</u></b>	<b><u>- 7.900,00</u></b>	<b><u>- 7.900,00</u></b>	<b><u>- 7.900,00</u></b>
<b>F37 Saldo der Ein- und Auszahlungen aus Investitionskrediten</b>						
F38 Veränderung der liquiden Mittel (ohne durchlaufende Gelder)						

<b>Finanzhaushalt 362500 Jugendarbeit - sonstige:</b>						
<b>Bezeichnung</b>	<b>Ergebnis Vorvorjahr 2017</b>	<b>Vorjahr 2018</b>	<b>Planjahr 2019</b>	<b>Planjahr 2020</b>	<b>Planjahr 2021</b>	<b>Planjahr 2022</b>
F39 Saldo der Ein- und Auszahlungen aus Krediten zur Liquiditätssicherung						
<b>F40 <u>Saldo der Ein- und Auszahlungen aus Finanzierungstätigkeit</u></b>						
F41 Saldo der durchlaufenden Gelder						
<b>F42 <u>Verwendung Finanzmittelüberschuss / Deckung Finanzmittelfehlbetrag</u></b>						
F43 Veränderung der liquiden Mittel (einschl. durchlaufende Gelder)						
F44 nachrichtlich: Ausgleich Finanzhaushalt (F23 - F36)	- 918,02	- 5.850,00	- 7.900,00	- 7.900,00	- 7.900,00	- 7.900,00

<b>Produkt - Nr.:</b>	<b>Produkt - Bezeichnung:</b>
412300	Sozialstationen; nmb siehe 331100

<b>Ergebnishaushalt 412300 Sozialstationen; nmb siehe 331100:</b>						
<b>Bezeichnung</b>	<b>Ergebnis Vorvorjahr 2017</b>	<b>Vorjahr 2018</b>	<b>Planjahr 2019</b>	<b>Planjahr 2020</b>	<b>Planjahr 2021</b>	<b>Planjahr 2022</b>
E8 Summe der laufenden Erträge aus Verwaltungstätigkeit						
E15 Summe der laufenden Aufwendungen aus Verwaltungstätigkeit						
E16 Laufendes Ergebnis aus Verwaltungstätigkeit						
E19 Saldo der Zins- und sonstigen Finanzerträge und -aufwendungen						
E20 Ordentliches Ergebnis						
E21 Außerordentliches Ergebnis						
E22 Saldo aus internen Leistungsbeziehungen						
<b>E23 <u>Jahresergebnis (Jahresüberschuss / Jahresfehlbetrag)</u></b>						

<b>Finanzhaushalt 412300 Sozialstationen; nmb siehe 331100:</b>						
<b>Bezeichnung</b>	<b>Ergebnis Vorvorjahr 2017</b>	<b>Vorjahr 2018</b>	<b>Planjahr 2019</b>	<b>Planjahr 2020</b>	<b>Planjahr 2021</b>	<b>Planjahr 2022</b>
<b>F23</b> Saldo der ordentlichen und außerordentlichen Ein- und Auszahlungen						
<b>F27</b> Summe der Einzahlungen aus Investitionstätigkeit						
<b>F32</b> Summe der Auszahlungen aus Investitionstätigkeit						
<b>F33</b> Saldo der Ein- und Auszahlungen aus Investitionstätigkeit						
<b>F34</b> <u>Finanzmittelüberschuss /-fehlbetrag</u>						
<b>F37</b> Saldo der Ein- und Auszahlungen aus Investitionskrediten						
F38 Veränderung der liquiden Mittel (ohne durchlaufende Gelder)						
F39 Saldo der Ein- und Auszahlungen aus Krediten zur Liquiditätssicherung						
<b>F40</b> <u>Saldo der Ein- und Auszahlungen aus Finanzierungstätigkeit</u>						
<b>F41</b> Saldo der durchlaufenden Gelder						
<b>F42</b> <u>Verwendung Finanzmittelüberschuss / Deckung Finanzmittelfehlbetrag</u>						
<b>F43</b> Veränderung der liquiden Mittel (einschl. durchlaufende Gelder)						
F44 nachrichtlich: Ausgleich Finanzhaushalt (F23 - F36)						

<b>Produkt - Nr.:</b>	<b>Produkt - Bezeichnung:</b>
421100	Sportförderung - allgemein

<b>Ergebnishaushalt 421100 Sportförderung - allgemein:</b>						
<b>Bezeichnung</b>	<b>Ergebnis Vorvorjahr 2017</b>	<b>Vorjahr 2018</b>	<b>Planjahr 2019</b>	<b>Planjahr 2020</b>	<b>Planjahr 2021</b>	<b>Planjahr 2022</b>
E6 Kostenerstattungen und Kostenumlagen	10.225,84	10.250,00	10.250,00	10.250,00	10.250,00	10.250,00



<b>Ergebnishaushalt 421100 Sportförderung - allgemein:</b>						
<b>Bezeichnung</b>	<b>Ergebnis Vorvorjahr 2017</b>	<b>Vorjahr 2018</b>	<b>Planjahr 2019</b>	<b>Planjahr 2020</b>	<b>Planjahr 2021</b>	<b>Planjahr 2022</b>
<b>E8</b>	<b>Summe der laufenden Erträge aus Verwaltungstätigkeit</b>	<b>10.225,84</b>	<b>10.250,00</b>	<b>10.250,00</b>	<b>10.250,00</b>	<b>10.250,00</b>
E12	Zuwendungen, Umlagen und sonstige Transferaufwendungen	6.659,00	13.000,00	13.000,00	13.000,00	13.000,00
E14	Sonstige laufende Aufwendungen		800,00	800,00	800,00	800,00
<b>E15</b>	<b>Summe der laufenden Aufwendungen aus Verwaltungstätigkeit</b>	<b>6.659,00</b>	<b>13.800,00</b>	<b>13.800,00</b>	<b>13.800,00</b>	<b>13.800,00</b>
<b>E16</b>	<b>Laufendes Ergebnis aus Verwaltungstätigkeit</b>	<b>3.566,84</b>	<b>- 3.550,00</b>	<b>- 3.550,00</b>	<b>- 3.550,00</b>	<b>- 3.550,00</b>
<b>E19</b>	<b>Saldo der Zins- und sonstigen Finanzerträge und -aufwendungen</b>					
<b>E20</b>	<b>Ordentliches Ergebnis</b>	<b>3.566,84</b>	<b>- 3.550,00</b>	<b>- 3.550,00</b>	<b>- 3.550,00</b>	<b>- 3.550,00</b>
<b>E21</b>	<b>Außerordentliches Ergebnis</b>					
<b>E22</b>	<b>Saldo aus internen Leistungsbeziehungen</b>					
<b>E23</b>	<b><u>Jahresergebnis (Jahresüberschuss / Jahresfehlbetrag)</u></b>	<b><u>3.566,84</u></b>	<b><u>- 3.550,00</u></b>	<b><u>- 3.550,00</u></b>	<b><u>- 3.550,00</u></b>	<b><u>- 3.550,00</u></b>

<b>Finanzhaushalt 421100 Sportförderung - allgemein:</b>						
<b>Bezeichnung</b>	<b>Ergebnis Vorvorjahr 2017</b>	<b>Vorjahr 2018</b>	<b>Planjahr 2019</b>	<b>Planjahr 2020</b>	<b>Planjahr 2021</b>	<b>Planjahr 2022</b>
<b>F23</b>	<b>Saldo der ordentlichen und außerordentlichen Ein- und Auszahlungen</b>	<b>3.324,84</b>	<b>- 3.550,00</b>	<b>- 3.550,00</b>	<b>- 3.550,00</b>	<b>- 3.550,00</b>
<b>F27</b>	<b>Summe der Einzahlungen aus Investitionstätigkeit</b>					
<b>F32</b>	<b>Summe der Auszahlungen aus Investitionstätigkeit</b>					
<b>F33</b>	<b>Saldo der Ein- und Auszahlungen aus Investitionstätigkeit</b>					
<b>F34</b>	<b><u>Finanzmittelüberschuss /-fehlbetrag</u></b>	<b><u>3.324,84</u></b>	<b><u>- 3.550,00</u></b>	<b><u>- 3.550,00</u></b>	<b><u>- 3.550,00</u></b>	<b><u>- 3.550,00</u></b>
<b>F37</b>	<b>Saldo der Ein- und Auszahlungen aus Investitionskrediten</b>					
F38	Veränderung der liquiden Mittel (ohne durchlaufende Gelder)					
F39	Saldo der Ein- und Auszahlungen aus Krediten zur Liquiditätssicherung					
<b>F40</b>	<b><u>Saldo der Ein- und Auszahlungen aus Finanzierungstätigkeit</u></b>					

<b>Finanzhaushalt 421100 Sportförderung - allgemein:</b>						
<b>Bezeichnung</b>	<b>Ergebnis Vorvorjahr 2017</b>	<b>Vorjahr 2018</b>	<b>Planjahr 2019</b>	<b>Planjahr 2020</b>	<b>Planjahr 2021</b>	<b>Planjahr 2022</b>
<b>F41</b> Saldo der durchlaufenden Gelder						
<b>F42</b> <u>Verwendung Finanzmittelüberschuss / Deckung</u> <u>Finanzmittelfehlbetrag</u>						
<b>F43</b> Veränderung der liquiden Mittel (einschl. durchlaufende Gelder)						
F44 nachrichtlich: Ausgleich Finanzhaushalt (F23 - F36)	3.324,84	- 3.550,00	- 3.550,00	- 3.550,00	- 3.550,00	- 3.550,00

<b>Produkt - Nr.:</b>	<b>Produkt - Bezeichnung:</b>
<b>424100</b>	<b>Sportplätze</b>

<b>Ergebnishaushalt 424100 Sportplätze:</b>						
<b>Bezeichnung</b>	<b>Ergebnis Vorvorjahr 2017</b>	<b>Vorjahr 2018</b>	<b>Planjahr 2019</b>	<b>Planjahr 2020</b>	<b>Planjahr 2021</b>	<b>Planjahr 2022</b>
<b>E8</b> Summe der laufenden Erträge aus Verwaltungstätigkeit						
E10 Aufwendungen für Sach- und Dienstleistungen	11.741,48	17.500,00	19.500,00	19.500,00	19.500,00	19.500,00
E11 Abschreibungen			280,00	280,00	280,00	280,00
E14 Sonstige laufende Aufwendungen	48,02	1.550,00	1.550,00	1.550,00	1.550,00	1.550,00
<b>E15</b> Summe der laufenden Aufwendungen aus Verwaltungstätigkeit	<b>11.789,50</b>	<b>19.050,00</b>	<b>21.330,00</b>	<b>21.330,00</b>	<b>21.330,00</b>	<b>21.330,00</b>
<b>E16</b> Laufendes Ergebnis aus Verwaltungstätigkeit	<b>- 11.789,50</b>	<b>- 19.050,00</b>	<b>- 21.330,00</b>	<b>- 21.330,00</b>	<b>- 21.330,00</b>	<b>- 21.330,00</b>
<b>E19</b> Saldo der Zins- und sonstigen Finanzerträge und -aufwendungen						
<b>E20</b> Ordentliches Ergebnis	<b>- 11.789,50</b>	<b>- 19.050,00</b>	<b>- 21.330,00</b>	<b>- 21.330,00</b>	<b>- 21.330,00</b>	<b>- 21.330,00</b>
<b>E21</b> Außerordentliches Ergebnis						
<b>E22</b> Saldo aus internen Leistungsbeziehungen	<b>- 16.954,48</b>	<b>- 35.000,00</b>	<b>- 17.000,00</b>	<b>- 17.000,00</b>	<b>- 17.000,00</b>	<b>- 17.000,00</b>
<b>E23</b> <u>Jahresergebnis (Jahresüberschuss / Jahresfehlbetrag)</u>	<b><u>- 28.743,98</u></b>	<b><u>- 54.050,00</u></b>	<b><u>- 38.330,00</u></b>	<b><u>- 38.330,00</u></b>	<b><u>- 38.330,00</u></b>	<b><u>- 38.330,00</u></b>

<b>Finanzhaushalt 424100 Sportplätze:</b>						
<b>Bezeichnung</b>	<b>Ergebnis Vorvorjahr 2017</b>	<b>Vorjahr 2018</b>	<b>Planjahr 2019</b>	<b>Planjahr 2020</b>	<b>Planjahr 2021</b>	<b>Planjahr 2022</b>
<b>F23 Saldo der ordentlichen und außerordentlichen Ein- und Auszahlungen</b>	<b>- 28.786,03</b>	<b>- 54.050,00</b>	<b>- 38.050,00</b>	<b>- 38.050,00</b>	<b>- 38.050,00</b>	<b>- 38.050,00</b>
F24 Einzahlungen aus Investitionszuwendungen				100.000,00		
<b>F27 Summe der Einzahlungen aus Investitionstätigkeit</b>				<b>100.000,00</b>		
F29 Auszahlungen für Sachanlagen		20.000,00	100.000,00	630.000,00		
<b>F32 Summe der Auszahlungen aus Investitionstätigkeit</b>		<b>20.000,00</b>	<b>100.000,00</b>	<b>630.000,00</b>		
<b>F33 Saldo der Ein- und Auszahlungen aus Investitionstätigkeit</b>		<b>- 20.000,00</b>	<b>- 100.000,00</b>	<b>- 530.000,00</b>		
<b>F34 Finanzmittelüberschuss /-fehlbetrag</b>	<b>- 28.786,03</b>	<b>- 74.050,00</b>	<b>- 138.050,00</b>	<b>- 568.050,00</b>	<b>- 38.050,00</b>	<b>- 38.050,00</b>
<b>F37 Saldo der Ein- und Auszahlungen aus Investitionskrediten</b>						
F38 Veränderung der liquiden Mittel (ohne durchlaufende Gelder)						
F39 Saldo der Ein- und Auszahlungen aus Krediten zur Liquiditätssicherung						
<b>F40 Saldo der Ein- und Auszahlungen aus Finanzierungstätigkeit</b>						
<b>F41 Saldo der durchlaufenden Gelder</b>						
<b>F42 Verwendung Finanzmittelüberschuss / Deckung Finanzmittelfehlbetrag</b>						
<b>F43 Veränderung der liquiden Mittel (einschl. durchlaufende Gelder)</b>						
F44 nachrichtlich: Ausgleich Finanzhaushalt (F23 - F36)	- 28.786,03	- 54.050,00	- 38.050,00	- 38.050,00	- 38.050,00	- 38.050,00

<b>Maßnahmen 424100 Sportplätze:</b>										
<b>42410001 Sanierung Rasenplatz</b>										
<b>Ein- und Auszahlungsarten</b>	<b>Ergebnis Vorvorjahr 2017</b>	<b>Vorjahr 2018</b>	<b>Planjahr 2019</b>	<b>Planjahr 2020</b>	<b>Planjahr 2021</b>	<b>Planjahr 2022</b>	<b>Planjahre nach 2022</b>	<b>bis einschl. Vorjahr bereit- gestellt</b>	<b>Gesamt- ein-/aus- zahlungen</b>	<b>davon bereits geleistet (09.11.2018)</b>
Auszahlungen für Baumaßnahmen		20.000	100.000	630.000				20.000,00		
<b>Summe Auszahlungsarten</b>		<b>20.000</b>	<b>100.000</b>	<b>630.000</b>				<b>20.000,00</b>		

Maßnahmen 424100 Sportplätze:										
42410001 Sanierung Rasenplatz										
Ein- und Auszahlungsarten	Ergebnis Vorvorjahr 2017	Vorjahr 2018	Planjahr 2019	Planjahr 2020	Planjahr 2021	Planjahr 2022	Planjahre nach 2022	bis einschl. Vorjahr bereitgestellt	Gesamt-ein-/auszahlungen	davon bereits geleistet (09.11.2018)
Investitionszuwendungen vom Land				100.000						
<b>Summe Einzahlungsarten</b>				<b>100.000</b>						
<b>Saldo Ein- und Auszahlungsarten</b>		<b>- 20.000</b>	<b>- 100.000</b>	<b>- 530.000</b>				<b>- 20.000,00</b>		

Produkt - Nr.:	Produkt - Bezeichnung:
<b>424200</b>	<b>Schwimmbad</b>

Ergebnishaushalt 424200 Schwimmbad:							
Bezeichnung	Ergebnis Vorvorjahr 2017	Vorjahr 2018	Planjahr 2019	Planjahr 2020	Planjahr 2021	Planjahr 2022	
E2 Zuwendungen, allgemeine Umlagen und sonstige			14.270,00	14.270,00	14.270,00	14.270,00	
E4 Öffentlich-rechtliche Leistungsentgelte	24.027,10	26.000,00	26.000,00	26.000,00	26.000,00	26.000,00	26.000,00
E5 Privatrechtliche Leistungsentgelte	2.689,08	3.000,00	3.000,00	3.000,00	3.000,00	3.000,00	3.000,00
E6 Kostenerstattungen und Kostenumlagen	873,95	900,00	900,00	900,00	900,00	900,00	900,00
<b>E8 Summe der laufenden Erträge aus Verwaltungstätigkeit</b>	<b>27.590,13</b>	<b>29.900,00</b>	<b>44.170,00</b>	<b>44.170,00</b>	<b>44.170,00</b>	<b>44.170,00</b>	<b>44.170,00</b>
E9 Personal- und Versorgungsaufwendungen	155.282,24	170.180,00	178.040,00	179.810,00	183.180,00	186.810,00	
E10 Aufwendungen für Sach- und Dienstleistungen	122.478,23	185.000,00	155.600,00	102.900,00	102.900,00	102.900,00	102.900,00
E11 Abschreibungen			25.940,00	23.810,00	23.190,00	22.990,00	
E14 Sonstige laufende Aufwendungen	9.436,50	9.750,00	8.800,00	8.800,00	8.800,00	8.800,00	8.800,00
<b>E15 Summe der laufenden Aufwendungen aus Verwaltungstätigkeit</b>	<b>287.196,97</b>	<b>364.930,00</b>	<b>368.380,00</b>	<b>315.320,00</b>	<b>318.070,00</b>	<b>321.500,00</b>	
<b>E16 Laufendes Ergebnis aus Verwaltungstätigkeit</b>	<b>- 259.606,84</b>	<b>- 335.030,00</b>	<b>- 324.210,00</b>	<b>- 271.150,00</b>	<b>- 273.900,00</b>	<b>- 277.330,00</b>	
<b>E19 Saldo der Zins- und sonstigen Finanzerträge und -aufwendungen</b>							
<b>E20 Ordentliches Ergebnis</b>	<b>- 259.606,84</b>	<b>- 335.030,00</b>	<b>- 324.210,00</b>	<b>- 271.150,00</b>	<b>- 273.900,00</b>	<b>- 277.330,00</b>	
<b>E21 Außerordentliches Ergebnis</b>							

<b>Ergebnishaushalt 424200 Schwimmbad:</b>						
<b>Bezeichnung</b>	<b>Ergebnis Vorvorjahr 2017</b>	<b>Vorjahr 2018</b>	<b>Planjahr 2019</b>	<b>Planjahr 2020</b>	<b>Planjahr 2021</b>	<b>Planjahr 2022</b>
<b>E22</b> Saldo aus internen Leistungsbeziehungen	- 3.936,05	27.000,00	- 3.200,00	- 3.200,00	- 3.200,00	- 3.200,00
<b>E23</b> <u>Jahresergebnis (Jahresüberschuss / Jahresfehlbetrag)</u>	<u>- 263.542,89</u>	<u>- 308.030,00</u>	<u>- 327.410,00</u>	<u>- 274.350,00</u>	<u>- 277.100,00</u>	<u>- 280.530,00</u>

<b>Finanzhaushalt 424200 Schwimmbad:</b>						
<b>Bezeichnung</b>	<b>Ergebnis Vorvorjahr 2017</b>	<b>Vorjahr 2018</b>	<b>Planjahr 2019</b>	<b>Planjahr 2020</b>	<b>Planjahr 2021</b>	<b>Planjahr 2022</b>
<b>F23</b> Saldo der ordentlichen und außerordentlichen Ein- und Auszahlungen	- 247.868,08	- 308.030,00	- 315.740,00	- 264.810,00	- 268.180,00	- 271.810,00
F24 Einzahlungen aus Investitionszuwendungen	21.227,48					
<b>F27</b> <b>Summe der Einzahlungen aus Investitionstätigkeit</b>	<b>21.227,48</b>					
F29 Auszahlungen für Sachanlagen	24.969,96	31.200,00	72.000,00			
<b>F32</b> <b>Summe der Auszahlungen aus Investitionstätigkeit</b>	<b>24.969,96</b>	<b>31.200,00</b>	<b>72.000,00</b>			
<b>F33</b> Saldo der Ein- und Auszahlungen aus Investitionstätigkeit	- 3.742,48	- 31.200,00	- 72.000,00			
<b>F34</b> <u>Finanzmittelüberschuss /-fehlbetrag</u>	<u>- 251.610,56</u>	<u>- 339.230,00</u>	<u>- 387.740,00</u>	<u>- 264.810,00</u>	<u>- 268.180,00</u>	<u>- 271.810,00</u>
<b>F37</b> Saldo der Ein- und Auszahlungen aus Investitionskrediten						
F38 Veränderung der liquiden Mittel (ohne durchlaufende Gelder)	- 10.326,27					
F39 Saldo der Ein- und Auszahlungen aus Krediten zur Liquiditätssicherung						
<b>F40</b> <u>Saldo der Ein- und Auszahlungen aus Finanzierungstätigkeit</u>	<u>- 10.326,27</u>					
<b>F41</b> Saldo der durchlaufenden Gelder	- 10.326,27					
<b>F42</b> <u>Verwendung Finanzmittelüberschuss / Deckung Finanzmittelfehlbetrag</u>						
<b>F43</b> Veränderung der liquiden Mittel (einschl. durchlaufende Gelder)						
F44 nachrichtlich: Ausgleich Finanzhaushalt (F23 - F36)	- 247.868,08	- 308.030,00	- 315.740,00	- 264.810,00	- 268.180,00	- 271.810,00

<b>Maßnahmen 424200 Schwimmbad:</b>										
<b>104 EDV - Geräteausstattung</b>										
Ein- und Auszahlungsarten	Ergebnis Vorvorjahr 2017	Vorjahr 2018	Planjahr 2019	Planjahr 2020	Planjahr 2021	Planjahr 2022	Planjahre nach 2022	bis einschl. Vorjahr bereitgestellt	Gesamt-ein-/auszahlungen	davon bereits geleistet (09.11.2018)
Auszahlungen für bewegl. Sachen des Anlagevermögens unterhalb Wertgrenze (410 €)	326,44	11.000	5.000					12.000,00		870,39
<b>Summe Auszahlungsarten</b>	<b>326,44</b>	<b>11.000</b>	<b>5.000</b>					<b>12.000,00</b>		<b>870,39</b>
<b>Saldo Ein- und Auszahlungsarten</b>	<b>- 326,44</b>	<b>- 11.000</b>	<b>- 5.000</b>					<b>- 12.000,00</b>		<b>- 870,39</b>
<b>109 Grundstückseinfriedung (Zaun, Mauern usw.)</b>										
Ein- und Auszahlungsarten	Ergebnis Vorvorjahr 2017	Vorjahr 2018	Planjahr 2019	Planjahr 2020	Planjahr 2021	Planjahr 2022	Planjahre nach 2022	bis einschl. Vorjahr bereitgestellt	Gesamt-ein-/auszahlungen	davon bereits geleistet (09.11.2018)
Auszahlungen für Baumaßnahmen	347,72		67.000					149.000,00		20.466,40
<b>Summe Auszahlungsarten</b>	<b>347,72</b>		<b>67.000</b>					<b>149.000,00</b>		<b>20.466,40</b>
<b>Saldo Ein- und Auszahlungsarten</b>	<b>- 347,72</b>		<b>- 67.000</b>					<b>- 149.000,00</b>		<b>- 20.466,40</b>
<b>111 Organisations- und Arbeitsmittel</b>										
Ein- und Auszahlungsarten	Ergebnis Vorvorjahr 2017	Vorjahr 2018	Planjahr 2019	Planjahr 2020	Planjahr 2021	Planjahr 2022	Planjahre nach 2022	bis einschl. Vorjahr bereitgestellt	Gesamt-ein-/auszahlungen	davon bereits geleistet (09.11.2018)
Auszahlungen für bewegl. Sachen des Anlagevermögens oberhalb Wertgrenze (410 €)		5.000						5.000,00		
<b>Summe Auszahlungsarten</b>		<b>5.000</b>						<b>5.000,00</b>		
<b>Saldo Ein- und Auszahlungsarten</b>		<b>- 5.000</b>						<b>- 5.000,00</b>		
<b>11405 Maschinen und techn. Anlagen</b>										
Ein- und Auszahlungsarten	Ergebnis Vorvorjahr 2017	Vorjahr 2018	Planjahr 2019	Planjahr 2020	Planjahr 2021	Planjahr 2022	Planjahre nach 2022	bis einschl. Vorjahr bereitgestellt	Gesamt-ein-/auszahlungen	davon bereits geleistet (09.11.2018)
Auszahlungen für Fahrzeuge, Maschinen und technische Anlagen	21.227,48	3.200						5.200,00		52.706,27
<b>Summe Auszahlungsarten</b>	<b>21.227,48</b>	<b>3.200</b>						<b>5.200,00</b>		<b>52.706,27</b>
Investitionszuwendungen von Unternehmen	21.227,48									25.260,70
<b>Summe Einzahlungsarten</b>	<b>21.227,48</b>									<b>25.260,70</b>
<b>Saldo Ein- und Auszahlungsarten</b>		<b>- 3.200</b>						<b>- 5.200,00</b>		<b>- 27.445,57</b>

<b>Maßnahmen 424200 Schwimmbad:</b>										
<b>42402 Ergänzung der technischen Ausstattung + Geräte</b>										
Ein- und Auszahlungsarten	Ergebnis Vorvorjahr 2017	Vorjahr 2018	Planjahr 2019	Planjahr 2020	Planjahr 2021	Planjahr 2022	Planjahre nach 2022	bis einschl. Vorjahr bereitgestellt	Gesamt-ein-/auszahlungen	davon bereits geleistet (09.11.2018)
Auszahlungen für bewegl. Sachen des Anlagevermögens oberhalb Wertgrenze (410 €)	2.572,72	2.000						4.000,00		11.369,53
Auszahlungen für bewegl. Sachen des Anlagevermögens unterhalb Wertgrenze (410 €)	495,60									1.441,81
<b>Summe Auszahlungsarten</b>	<b>3.068,32</b>	<b>2.000</b>						<b>4.000,00</b>		<b>12.811,34</b>
<b>Saldo Ein- und Auszahlungsarten</b>	<b>- 3.068,32</b>	<b>- 2.000</b>						<b>- 4.000,00</b>		<b>- 12.811,34</b>
<b>42404 Badeaufsicht - Unterstand</b>										
Ein- und Auszahlungsarten	Ergebnis Vorvorjahr 2017	Vorjahr 2018	Planjahr 2019	Planjahr 2020	Planjahr 2021	Planjahr 2022	Planjahre nach 2022	bis einschl. Vorjahr bereitgestellt	Gesamt-ein-/auszahlungen	davon bereits geleistet (09.11.2018)
Auszahlungen für bewegl. Sachen des Anlagevermögens oberhalb Wertgrenze (410 €)		10.000						10.000,00		
<b>Summe Auszahlungsarten</b>		<b>10.000</b>						<b>10.000,00</b>		
<b>Saldo Ein- und Auszahlungsarten</b>		<b>- 10.000</b>						<b>- 10.000,00</b>		

Produkt - Nr.:	Produkt - Bezeichnung:
511100	Raumordnung, Landesplanung (Flächennutzungspläne)

<b>Ergebnishaushalt 511100 Raumordnung, Landesplanung (Flächennutzungspläne):</b>						
Bezeichnung	Ergebnis Vorvorjahr 2017	Vorjahr 2018	Planjahr 2019	Planjahr 2020	Planjahr 2021	Planjahr 2022
<b>E8 Summe der laufenden Erträge aus Verwaltungstätigkeit</b>						
E14 Sonstige laufende Aufwendungen	9.824,35	12.000,00	15.000,00	15.000,00	15.000,00	15.000,00
<b>E15 Summe der laufenden Aufwendungen aus Verwaltungstätigkeit</b>	<b>9.824,35</b>	<b>12.000,00</b>	<b>15.000,00</b>	<b>15.000,00</b>	<b>15.000,00</b>	<b>15.000,00</b>
<b>E16 Laufendes Ergebnis aus Verwaltungstätigkeit</b>	<b>- 9.824,35</b>	<b>- 12.000,00</b>	<b>- 15.000,00</b>	<b>- 15.000,00</b>	<b>- 15.000,00</b>	<b>- 15.000,00</b>

Ergebnishaushalt 511100 Raumordnung, Landesplanung (Flächennutzungspläne):						
Bezeichnung	Ergebnis Vorvorjahr 2017	Vorjahr 2018	Planjahr 2019	Planjahr 2020	Planjahr 2021	Planjahr 2022
E19	Saldo der Zins- und sonstigen Finanzerträge und -aufwendungen					
E20	- 9.824,35	- 12.000,00	- 15.000,00	- 15.000,00	- 15.000,00	- 15.000,00
E21	Ordentliches Ergebnis					
E22	Außerordentliches Ergebnis					
E22	Saldo aus internen Leistungsbeziehungen					
<u>E23</u>	<u>- 9.824,35</u>	<u>- 12.000,00</u>	<u>- 15.000,00</u>	<u>- 15.000,00</u>	<u>- 15.000,00</u>	<u>- 15.000,00</u>
	<u>Jahresergebnis (Jahresüberschuss / Jahresfehlbetrag)</u>					

Finanzhaushalt 511100 Raumordnung, Landesplanung (Flächennutzungspläne):						
Bezeichnung	Ergebnis Vorvorjahr 2017	Vorjahr 2018	Planjahr 2019	Planjahr 2020	Planjahr 2021	Planjahr 2022
F23	- 9.824,35	- 12.000,00	- 15.000,00	- 15.000,00	- 15.000,00	- 15.000,00
F23	Saldo der ordentlichen und außerordentlichen Ein- und Auszahlungen					
F27	Summe der Einzahlungen aus Investitionstätigkeit					
F32	Summe der Auszahlungen aus Investitionstätigkeit					
F33	Saldo der Ein- und Auszahlungen aus Investitionstätigkeit					
<u>F34</u>	<u>- 9.824,35</u>	<u>- 12.000,00</u>	<u>- 15.000,00</u>	<u>- 15.000,00</u>	<u>- 15.000,00</u>	<u>- 15.000,00</u>
	<u>Finanzmittelüberschuss /-fehlbetrag</u>					
F37	Saldo der Ein- und Auszahlungen aus Investitionskrediten					
F38	Veränderung der liquiden Mittel (ohne durchlaufende Gelder)					
F39	Saldo der Ein- und Auszahlungen aus Krediten zur Liquiditätssicherung					
<u>F40</u>	<u>Saldo der Ein- und Auszahlungen aus Finanzierungstätigkeit</u>					
F41	Saldo der durchlaufenden Gelder					
<u>F42</u>	<u>Verwendung Finanzmittelüberschuss / Deckung Finanzmittelfehlbetrag</u>					
F43	Veränderung der liquiden Mittel (einschl. durchlaufende Gelder)					
F44	- 9.824,35	- 12.000,00	- 15.000,00	- 15.000,00	- 15.000,00	- 15.000,00
	nachrichtlich: Ausgleich Finanzhaushalt (F23 - F36)					



<b>Produkt - Nr.:</b>	<b>Produkt - Bezeichnung:</b>
511300	Dorferneuerung, Städtebaumaßnahmen

Ergebnishaushalt 511300 Dorferneuerung, Städtebaumaßnahmen:						
Bezeichnung	Ergebnis Vorvorjahr 2017	Vorjahr 2018	Planjahr 2019	Planjahr 2020	Planjahr 2021	Planjahr 2022
E8 Summe der laufenden Erträge aus Verwaltungstätigkeit						
E15 Summe der laufenden Aufwendungen aus Verwaltungstätigkeit						
E16 Laufendes Ergebnis aus Verwaltungstätigkeit						
E19 Saldo der Zins- und sonstigen Finanzerträge und -aufwendungen						
E20 Ordentliches Ergebnis						
E21 Außerordentliches Ergebnis						
E22 Saldo aus internen Leistungsbeziehungen						
<u>E23 Jahresergebnis (Jahresüberschuss / Jahresfehlbetrag)</u>						

Finanzhaushalt 511300 Dorferneuerung, Städtebaumaßnahmen:						
Bezeichnung	Ergebnis Vorvorjahr 2017	Vorjahr 2018	Planjahr 2019	Planjahr 2020	Planjahr 2021	Planjahr 2022
F23 Saldo der ordentlichen und außerordentlichen Ein- und Auszahlungen						
F27 Summe der Einzahlungen aus Investitionstätigkeit						
F32 Summe der Auszahlungen aus Investitionstätigkeit						
F33 Saldo der Ein- und Auszahlungen aus Investitionstätigkeit						
<u>F34 Finanzmittelüberschuss /-fehlbetrag</u>						
F37 Saldo der Ein- und Auszahlungen aus Investitionskrediten						
F38 Veränderung der liquiden Mittel (ohne durchlaufende Gelder)						

<b>Finanzhaushalt 511300 Dorferneuerung, Städtebaumaßnahmen:</b>						
<b>Bezeichnung</b>	<b>Ergebnis Vorvorjahr 2017</b>	<b>Vorjahr 2018</b>	<b>Planjahr 2019</b>	<b>Planjahr 2020</b>	<b>Planjahr 2021</b>	<b>Planjahr 2022</b>
F39	Saldo der Ein- und Auszahlungen aus Krediten zur Liquiditätssicherung					
<b>F40</b>	<b><u>Saldo der Ein- und Auszahlungen aus Finanzierungstätigkeit</u></b>					
F41	Saldo der durchlaufenden Gelder					
<b>F42</b>	<b><u>Verwendung Finanzmittelüberschuss / Deckung Finanzmittelfehlbetrag</u></b>					
F43	Veränderung der liquiden Mittel (einschl. durchlaufende Gelder)					
F44	nachrichtlich: Ausgleich Finanzhaushalt (F23 - F36)					

<b>Produkt - Nr.:</b>	<b>Produkt - Bezeichnung:</b>
511400	Bebauungsplan ( Rechtsverfahren)

<b>Ergebnishaushalt 511400 Bebauungsplan ( Rechtsverfahren):</b>						
<b>Bezeichnung</b>	<b>Ergebnis Vorvorjahr 2017</b>	<b>Vorjahr 2018</b>	<b>Planjahr 2019</b>	<b>Planjahr 2020</b>	<b>Planjahr 2021</b>	<b>Planjahr 2022</b>
E8	Summe der laufenden Erträge aus Verwaltungstätigkeit					
E15	Summe der laufenden Aufwendungen aus Verwaltungstätigkeit					
E16	Laufendes Ergebnis aus Verwaltungstätigkeit					
E19	Saldo der Zins- und sonstigen Finanzerträge und -aufwendungen					
E20	Ordentliches Ergebnis					
E21	Außerordentliches Ergebnis					
E22	Saldo aus internen Leistungsbeziehungen					
<b>E23</b>	<b><u>Jahresergebnis (Jahresüberschuss / Jahresfehlbetrag)</u></b>					

<b>Finanzhaushalt 511400 Bebauungsplan ( Rechtsverfahren):</b>						
<b>Bezeichnung</b>	<b>Ergebnis Vorvorjahr 2017</b>	<b>Vorjahr 2018</b>	<b>Planjahr 2019</b>	<b>Planjahr 2020</b>	<b>Planjahr 2021</b>	<b>Planjahr 2022</b>
<b>F23</b>	<b>Saldo der ordentlichen und außerordentlichen Ein- und Auszahlungen</b>					
<b>F27</b>	<b>Summe der Einzahlungen aus Investitionstätigkeit</b>					
<b>F32</b>	<b>Summe der Auszahlungen aus Investitionstätigkeit</b>					
<b>F33</b>	<b>Saldo der Ein- und Auszahlungen aus Investitionstätigkeit</b>					
<b>F34</b>	<b><u>Finanzmittelüberschuss /-fehlbetrag</u></b>					
<b>F37</b>	<b>Saldo der Ein- und Auszahlungen aus Investitionskrediten</b>					
<b>F38</b>	Veränderung der liquiden Mittel (ohne durchlaufende Gelder)					
<b>F39</b>	Saldo der Ein- und Auszahlungen aus Krediten zur Liquiditätssicherung					
<b>F40</b>	<b><u>Saldo der Ein- und Auszahlungen aus Finanzierungstätigkeit</u></b>					
<b>F41</b>	<b>Saldo der durchlaufenden Gelder</b>					
<b>F42</b>	<b><u>Verwendung Finanzmittelüberschuss / Deckung Finanzmittelfehlbetrag</u></b>					
<b>F43</b>	<b>Veränderung der liquiden Mittel (einschl. durchlaufende Gelder)</b>					
<b>F44</b>	nachrichtlich: Ausgleich Finanzhaushalt (F23 - F36)					

<b>Produkt - Nr.:</b>	<b>Produkt - Bezeichnung:</b>
<b>511500</b>	<b>Planung Umweltschutz</b>

<b>Ergebnishaushalt 511500 Planung Umweltschutz:</b>						
<b>Bezeichnung</b>	<b>Ergebnis Vorvorjahr 2017</b>	<b>Vorjahr 2018</b>	<b>Planjahr 2019</b>	<b>Planjahr 2020</b>	<b>Planjahr 2021</b>	<b>Planjahr 2022</b>
<b>E8</b> Summe der laufenden Erträge aus Verwaltungstätigkeit						
<b>E15</b> Summe der laufenden Aufwendungen aus Verwaltungstätigkeit						
<b>E16</b> Laufendes Ergebnis aus Verwaltungstätigkeit						
<b>E19</b> Saldo der Zins- und sonstigen Finanzerträge und -aufwendungen						
<b>E20</b> Ordentliches Ergebnis						
<b>E21</b> Außerordentliches Ergebnis						
<b>E22</b> Saldo aus internen Leistungsbeziehungen						
<b><u>E23</u></b> <u>Jahresergebnis (Jahresüberschuss / Jahresfehlbetrag)</u>						

<b>Finanzhaushalt 511500 Planung Umweltschutz:</b>						
<b>Bezeichnung</b>	<b>Ergebnis Vorvorjahr 2017</b>	<b>Vorjahr 2018</b>	<b>Planjahr 2019</b>	<b>Planjahr 2020</b>	<b>Planjahr 2021</b>	<b>Planjahr 2022</b>
<b>F23</b> Saldo der ordentlichen und außerordentlichen Ein- und Auszahlungen						
<b>F27</b> Summe der Einzahlungen aus Investitionstätigkeit						
<b>F32</b> Summe der Auszahlungen aus Investitionstätigkeit						
<b>F33</b> Saldo der Ein- und Auszahlungen aus Investitionstätigkeit						
<b><u>F34</u></b> <u>Finanzmittelüberschuss /-fehlbetrag</u>						
<b>F37</b> Saldo der Ein- und Auszahlungen aus Investitionskrediten						
<b>F38</b> Veränderung der liquiden Mittel (ohne durchlaufende Gelder)						
<b>F39</b> Saldo der Ein- und Auszahlungen aus Krediten zur Liquiditätssicherung						
<b><u>F40</u></b> <u>Saldo der Ein- und Auszahlungen aus Finanzierungstätigkeit</u>						
<b>F41</b> Saldo der durchlaufenden Gelder						
<b><u>F42</u></b> <u>Verwendung Finanzmittelüberschuss / Deckung Finanzmittelfehlbetrag</u>						

<b>Finanzhaushalt 511500 Planung Umweltschutz:</b>						
Bezeichnung	Ergebnis Vorvorjahr 2017	Vorjahr 2018	Planjahr 2019	Planjahr 2020	Planjahr 2021	Planjahr 2022
<b>F43 Veränderung der liquiden Mittel (einschl. durchlaufende Gelder)</b>						
F44 nachrichtlich: Ausgleich Finanzhaushalt (F23 - F36)						

Produkt - Nr.:	Produkt - Bezeichnung:
511600	Bodenordnung und Liegenschaftskataster

<b>Ergebnishaushalt 511600 Bodenordnung und Liegenschaftskataster:</b>						
Bezeichnung	Ergebnis Vorvorjahr 2017	Vorjahr 2018	Planjahr 2019	Planjahr 2020	Planjahr 2021	Planjahr 2022
<b>E8 Summe der laufenden Erträge aus Verwaltungstätigkeit</b>						
<b>E15 Summe der laufenden Aufwendungen aus Verwaltungstätigkeit</b>						
<b>E16 Laufendes Ergebnis aus Verwaltungstätigkeit</b>						
<b>E19 Saldo der Zins- und sonstigen Finanzerträge und -aufwendungen</b>						
<b>E20 Ordentliches Ergebnis</b>						
<b>E21 Außerordentliches Ergebnis</b>						
<b>E22 Saldo aus internen Leistungsbeziehungen</b>						
<b><u>E23 Jahresergebnis (Jahresüberschuss / Jahresfehlbetrag)</u></b>						

<b>Finanzhaushalt 511600 Bodenordnung und Liegenschaftskataster:</b>						
Bezeichnung	Ergebnis Vorvorjahr 2017	Vorjahr 2018	Planjahr 2019	Planjahr 2020	Planjahr 2021	Planjahr 2022
<b>F23 Saldo der ordentlichen und außerordentlichen Ein- und Auszahlungen</b>						

Finanzhaushalt 511600 Bodenordnung und Liegenschaftskataster:						
Bezeichnung	Ergebnis Vorvorjahr 2017	Vorjahr 2018	Planjahr 2019	Planjahr 2020	Planjahr 2021	Planjahr 2022
F27	Summe der Einzahlungen aus Investitionstätigkeit					
F32	Summe der Auszahlungen aus Investitionstätigkeit					
F33	Saldo der Ein- und Auszahlungen aus Investitionstätigkeit					
F34	<u>Finanzmittelüberschuss /-fehlbetrag</u>					
F37	Saldo der Ein- und Auszahlungen aus Investitionskrediten					
F38	Veränderung der liquiden Mittel (ohne durchlaufende Gelder)					
F39	Saldo der Ein- und Auszahlungen aus Krediten zur Liquiditätssicherung					
F40	<u>Saldo der Ein- und Auszahlungen aus Finanzierungstätigkeit</u>					
F41	Saldo der durchlaufenden Gelder					
F42	<u>Verwendung Finanzmittelüberschuss / Deckung Finanzmittelfehlbetrag</u>					
F43	Veränderung der liquiden Mittel (einschl. durchlaufende Gelder)					
F44	nachrichtlich: Ausgleich Finanzhaushalt (F23 - F36)					

Produkt - Nr.:	Produkt - Bezeichnung:
511610	Vermessungen allgemein

Ergebnishaushalt 511610 Vermessungen allgemein:						
Bezeichnung	Ergebnis Vorvorjahr 2017	Vorjahr 2018	Planjahr 2019	Planjahr 2020	Planjahr 2021	Planjahr 2022
E8	Summe der laufenden Erträge aus Verwaltungstätigkeit					

<b>Ergebnishaushalt 511610 Vermessungen allgemein:</b>						
<b>Bezeichnung</b>	<b>Ergebnis Vorvorjahr 2017</b>	<b>Vorjahr 2018</b>	<b>Planjahr 2019</b>	<b>Planjahr 2020</b>	<b>Planjahr 2021</b>	<b>Planjahr 2022</b>
<b>E15</b> Summe der laufenden Aufwendungen aus Verwaltungstätigkeit						
<b>E16</b> Laufendes Ergebnis aus Verwaltungstätigkeit						
<b>E19</b> Saldo der Zins- und sonstigen Finanzerträge und -aufwendungen						
<b>E20</b> Ordentliches Ergebnis						
<b>E21</b> Außerordentliches Ergebnis						
<b>E22</b> Saldo aus internen Leistungsbeziehungen						
<b><u>E23</u></b> <b><u>Jahresergebnis (Jahresüberschuss / Jahresfehlbetrag)</u></b>						

<b>Finanzhaushalt 511610 Vermessungen allgemein:</b>						
<b>Bezeichnung</b>	<b>Ergebnis Vorvorjahr 2017</b>	<b>Vorjahr 2018</b>	<b>Planjahr 2019</b>	<b>Planjahr 2020</b>	<b>Planjahr 2021</b>	<b>Planjahr 2022</b>
<b>F23</b> Saldo der ordentlichen und außerordentlichen Ein- und Auszahlungen						
<b>F27</b> Summe der Einzahlungen aus Investitionstätigkeit						
<b>F32</b> Summe der Auszahlungen aus Investitionstätigkeit						
<b>F33</b> Saldo der Ein- und Auszahlungen aus Investitionstätigkeit						
<b><u>F34</u></b> <b><u>Finanzmittelüberschuss /-fehlbetrag</u></b>						
<b>F37</b> Saldo der Ein- und Auszahlungen aus Investitionskrediten						
<b>F38</b> Veränderung der liquiden Mittel (ohne durchlaufende Gelder)						
<b>F39</b> Saldo der Ein- und Auszahlungen aus Krediten zur Liquiditätssicherung						
<b><u>F40</u></b> <b><u>Saldo der Ein- und Auszahlungen aus Finanzierungstätigkeit</u></b>						
<b>F41</b> Saldo der durchlaufenden Gelder						
<b><u>F42</u></b> <b><u>Verwendung Finanzmittelüberschuss / Deckung Finanzmittelfehlbetrag</u></b>						
<b>F43</b> Veränderung der liquiden Mittel (einschl. durchlaufende Gelder)						

Finanzhaushalt 511610 Vermessungen allgemein:						
Bezeichnung	Ergebnis Vorvorjahr 2017	Vorjahr 2018	Planjahr 2019	Planjahr 2020	Planjahr 2021	Planjahr 2022
F44	nachrichtlich: Ausgleich Finanzhaushalt (F23 - F36)					

<b>Produkt - Nr.:</b>	<b>Produkt - Bezeichnung:</b>
521100	Baurechtliche Verfahren

Ergebnishaushalt 521100 Baurechtliche Verfahren:						
Bezeichnung	Ergebnis Vorvorjahr 2017	Vorjahr 2018	Planjahr 2019	Planjahr 2020	Planjahr 2021	Planjahr 2022
E4	Öffentlich-rechtliche Leistungsentgelte	60,00				
<b>E8</b>	<b>Summe der laufenden Erträge aus Verwaltungstätigkeit</b>	<b>60,00</b>				
<b>E15</b>	<b>Summe der laufenden Aufwendungen aus Verwaltungstätigkeit</b>					
E16	Laufendes Ergebnis aus Verwaltungstätigkeit	60,00				
E19	Saldo der Zins- und sonstigen Finanzerträge und -aufwendungen					
E20	Ordentliches Ergebnis	60,00				
E21	Außerordentliches Ergebnis					
E22	Saldo aus internen Leistungsbeziehungen					
<b>E23</b>	<b><u>Jahresergebnis (Jahresüberschuss / Jahresfehlbetrag)</u></b>	<b><u>60,00</u></b>				

Finanzhaushalt 521100 Baurechtliche Verfahren:						
Bezeichnung	Ergebnis Vorvorjahr 2017	Vorjahr 2018	Planjahr 2019	Planjahr 2020	Planjahr 2021	Planjahr 2022
F23	Saldo der ordentlichen und außerordentlichen Ein- und Auszahlungen	60,00				
F27	Summe der Einzahlungen aus Investitionstätigkeit					



Finanzhaushalt 521100 Baurechtliche Verfahren:						
Bezeichnung	Ergebnis Vorvorjahr 2017	Vorjahr 2018	Planjahr 2019	Planjahr 2020	Planjahr 2021	Planjahr 2022
F32						
F33						
F34	<u>60,00</u>					
F37						
F38						
F39						
F40						
F41						
F42						
F43						
F44	60,00					

Produkt - Nr.:	Produkt - Bezeichnung:
531100	Photovoltaikanlagen

Ergebnishaushalt 531100 Photovoltaikanlagen:						
Bezeichnung	Ergebnis Vorvorjahr 2017	Vorjahr 2018	Planjahr 2019	Planjahr 2020	Planjahr 2021	Planjahr 2022
E5	7.179,94	5.000,00	7.000,00	7.000,00	7.000,00	7.000,00
E8	<b>7.179,94</b>	<b>5.000,00</b>	<b>7.000,00</b>	<b>7.000,00</b>	<b>7.000,00</b>	<b>7.000,00</b>
E11			8.640,00	8.640,00	8.640,00	8.640,00

<b>Ergebnishaushalt 531100 Photovoltaikanlagen:</b>						
<b>Bezeichnung</b>	<b>Ergebnis Vorvorjahr 2017</b>	<b>Vorjahr 2018</b>	<b>Planjahr 2019</b>	<b>Planjahr 2020</b>	<b>Planjahr 2021</b>	<b>Planjahr 2022</b>
E14 Sonstige laufende Aufwendungen	436,98	500,00	500,00	500,00	500,00	500,00
<b>E15 Summe der laufenden Aufwendungen aus Verwaltungstätigkeit</b>	<b>436,98</b>	<b>500,00</b>	<b>9.140,00</b>	<b>9.140,00</b>	<b>9.140,00</b>	<b>9.140,00</b>
<b>E16 Laufendes Ergebnis aus Verwaltungstätigkeit</b>	<b>6.742,96</b>	<b>4.500,00</b>	<b>- 2.140,00</b>	<b>- 2.140,00</b>	<b>- 2.140,00</b>	<b>- 2.140,00</b>
E19 Saldo der Zins- und sonstigen Finanzerträge und -aufwendungen						
E20 Ordentliches Ergebnis	6.742,96	4.500,00	- 2.140,00	- 2.140,00	- 2.140,00	- 2.140,00
E21 Außerordentliches Ergebnis						
E22 Saldo aus internen Leistungsbeziehungen						
<b>E23 <u>Jahresergebnis (Jahresüberschuss / Jahresfehlbetrag)</u></b>	<b><u>6.742,96</u></b>	<b><u>4.500,00</u></b>	<b><u>- 2.140,00</u></b>	<b><u>- 2.140,00</u></b>	<b><u>- 2.140,00</u></b>	<b><u>- 2.140,00</u></b>

<b>Finanzhaushalt 531100 Photovoltaikanlagen:</b>						
<b>Bezeichnung</b>	<b>Ergebnis Vorvorjahr 2017</b>	<b>Vorjahr 2018</b>	<b>Planjahr 2019</b>	<b>Planjahr 2020</b>	<b>Planjahr 2021</b>	<b>Planjahr 2022</b>
F23 Saldo der ordentlichen und außerordentlichen Ein- und Auszahlungen	6.675,37	4.500,00	6.500,00	6.500,00	6.500,00	6.500,00
F27 Summe der Einzahlungen aus Investitionstätigkeit						
F32 Summe der Auszahlungen aus Investitionstätigkeit						
F33 Saldo der Ein- und Auszahlungen aus Investitionstätigkeit						
<b>F34 <u>Finanzmittelüberschuss /-fehlbetrag</u></b>	<b><u>6.675,37</u></b>	<b><u>4.500,00</u></b>	<b><u>6.500,00</u></b>	<b><u>6.500,00</u></b>	<b><u>6.500,00</u></b>	<b><u>6.500,00</u></b>
F37 Saldo der Ein- und Auszahlungen aus Investitionskrediten						
F38 Veränderung der liquiden Mittel (ohne durchlaufende Gelder)	1.340,58					
F39 Saldo der Ein- und Auszahlungen aus Krediten zur Liquiditätssicherung						
<b>F40 <u>Saldo der Ein- und Auszahlungen aus Finanzierungstätigkeit</u></b>	<b><u>1.340,58</u></b>					
F41 Saldo der durchlaufenden Gelder	1.340,58					
<b>F42 <u>Verwendung Finanzmittelüberschuss / Deckung Finanzmittelfehlbetrag</u></b>						

<b>Finanzhaushalt 531100 Photovoltaikanlagen:</b>						
Bezeichnung	Ergebnis Vorvorjahr 2017	Vorjahr 2018	Planjahr 2019	Planjahr 2020	Planjahr 2021	Planjahr 2022
<b>F43 Veränderung der liquiden Mittel (einschl. durchlaufende Gelder)</b>						
F44 nachrichtlich: Ausgleich Finanzhaushalt (F23 - F36)	6.675,37	4.500,00	6.500,00	6.500,00	6.500,00	6.500,00

Produkt - Nr.:	Produkt - Bezeichnung:
537100	kommunale Abfallwirtschaft (Wertstoffhof)

<b>Ergebnishaushalt 537100 kommunale Abfallwirtschaft (Wertstoffhof):</b>						
Bezeichnung	Ergebnis Vorvorjahr 2017	Vorjahr 2018	Planjahr 2019	Planjahr 2020	Planjahr 2021	Planjahr 2022
E6 Kostenerstattungen und Kostenumlagen	7.190,26	8.000,00	8.000,00	8.000,00	8.000,00	8.000,00
<b>E8 Summe der laufenden Erträge aus Verwaltungstätigkeit</b>	<b>7.190,26</b>	<b>8.000,00</b>	<b>8.000,00</b>	<b>8.000,00</b>	<b>8.000,00</b>	<b>8.000,00</b>
E9 Personal- und Versorgungsaufwendungen	6.950,26	7.090,00	9.900,00	9.990,00	10.200,00	10.390,00
E10 Aufwendungen für Sach- und Dienstleistungen		250,00	100,00	100,00	100,00	100,00
E14 Sonstige laufende Aufwendungen	1.000,00	1.000,00	1.000,00	1.000,00	1.000,00	1.000,00
<b>E15 Summe der laufenden Aufwendungen aus Verwaltungstätigkeit</b>	<b>7.950,26</b>	<b>8.340,00</b>	<b>11.000,00</b>	<b>11.090,00</b>	<b>11.300,00</b>	<b>11.490,00</b>
<b>E16 Laufendes Ergebnis aus Verwaltungstätigkeit</b>	<b>- 760,00</b>	<b>- 340,00</b>	<b>- 3.000,00</b>	<b>- 3.090,00</b>	<b>- 3.300,00</b>	<b>- 3.490,00</b>
<b>E19 Saldo der Zins- und sonstigen Finanzerträge und -aufwendungen</b>						
<b>E20 Ordentliches Ergebnis</b>	<b>- 760,00</b>	<b>- 340,00</b>	<b>- 3.000,00</b>	<b>- 3.090,00</b>	<b>- 3.300,00</b>	<b>- 3.490,00</b>
<b>E21 Außerordentliches Ergebnis</b>						
<b>E22 Saldo aus internen Leistungsbeziehungen</b>						
<b><u>E23 Jahresergebnis (Jahresüberschuss / Jahresfehlbetrag)</u></b>	<b><u>- 760,00</u></b>	<b><u>- 340,00</u></b>	<b><u>- 3.000,00</u></b>	<b><u>- 3.090,00</u></b>	<b><u>- 3.300,00</u></b>	<b><u>- 3.490,00</u></b>

<b>Finanzhaushalt 537100 kommunale Abfallwirtschaft (Wertstoffhof):</b>						
<b>Bezeichnung</b>	<b>Ergebnis Vorvorjahr 2017</b>	<b>Vorjahr 2018</b>	<b>Planjahr 2019</b>	<b>Planjahr 2020</b>	<b>Planjahr 2021</b>	<b>Planjahr 2022</b>
<b>F23 Saldo der ordentlichen und außerordentlichen Ein- und Auszahlungen</b>	- 743,70	- 340,00	- 3.000,00	- 3.090,00	- 3.300,00	- 3.490,00
<b>F27 Summe der Einzahlungen aus Investitionstätigkeit</b>						
<b>F32 Summe der Auszahlungen aus Investitionstätigkeit</b>						
<b>F33 Saldo der Ein- und Auszahlungen aus Investitionstätigkeit</b>						
<b><u>F34 Finanzmittelüberschuss /-fehlbetrag</u></b>	<b><u>- 743,70</u></b>	<b><u>- 340,00</u></b>	<b><u>- 3.000,00</u></b>	<b><u>- 3.090,00</u></b>	<b><u>- 3.300,00</u></b>	<b><u>- 3.490,00</u></b>
<b>F37 Saldo der Ein- und Auszahlungen aus Investitionskrediten</b>						
F38 Veränderung der liquiden Mittel (ohne durchlaufende Gelder)						
F39 Saldo der Ein- und Auszahlungen aus Krediten zur Liquiditätssicherung						
<b><u>F40 Saldo der Ein- und Auszahlungen aus Finanzierungstätigkeit</u></b>						
<b>F41 Saldo der durchlaufenden Gelder</b>						
<b><u>F42 Verwendung Finanzmittelüberschuss / Deckung Finanzmittelfehlbetrag</u></b>						
<b>F43 Veränderung der liquiden Mittel (einschl. durchlaufende Gelder)</b>						
F44 nachrichtlich: Ausgleich Finanzhaushalt (F23 - F36)	- 743,70	- 340,00	- 3.000,00	- 3.090,00	- 3.300,00	- 3.490,00

<b>Produkt - Nr.:</b>	<b>Produkt - Bezeichnung:</b>
<b>547500</b>	<b>Kommunaler ÖPNV</b>

<b>Ergebnishaushalt 547500 Kommunalen ÖPNV:</b>						
<b>Bezeichnung</b>	<b>Ergebnis Vorvorjahr 2017</b>	<b>Vorjahr 2018</b>	<b>Planjahr 2019</b>	<b>Planjahr 2020</b>	<b>Planjahr 2021</b>	<b>Planjahr 2022</b>
<b>E8</b>	<b>Summe der laufenden Erträge aus Verwaltungstätigkeit</b>					
E10		1.100,00	1.100,00	1.100,00	1.100,00	1.100,00
E14		6.500,00	6.500,00	6.500,00	6.500,00	6.500,00
<b>E15</b>	<b>Summe der laufenden Aufwendungen aus Verwaltungstätigkeit</b>					
<b>E16</b>		<b>- 7.600,00</b>	<b>- 7.600,00</b>	<b>- 7.600,00</b>	<b>- 7.600,00</b>	<b>- 7.600,00</b>
<b>E19</b>	<b>Saldo der Zins- und sonstigen Finanzerträge und -aufwendungen</b>					
<b>E20</b>		<b>- 7.600,00</b>	<b>- 7.600,00</b>	<b>- 7.600,00</b>	<b>- 7.600,00</b>	<b>- 7.600,00</b>
<b>E21</b>	<b>Außerordentliches Ergebnis</b>					
<b>E22</b>	<b>Saldo aus internen Leistungsbeziehungen</b>					
<b><u>E23</u></b>		<b><u>- 7.600,00</u></b>	<b><u>- 7.600,00</u></b>	<b><u>- 7.600,00</u></b>	<b><u>- 7.600,00</u></b>	<b><u>- 7.600,00</u></b>
	<b><u>Jahresergebnis (Jahresüberschuss / Jahresfehlbetrag)</u></b>					

<b>Finanzhaushalt 547500 Kommunalen ÖPNV:</b>						
<b>Bezeichnung</b>	<b>Ergebnis Vorvorjahr 2017</b>	<b>Vorjahr 2018</b>	<b>Planjahr 2019</b>	<b>Planjahr 2020</b>	<b>Planjahr 2021</b>	<b>Planjahr 2022</b>
<b>F23</b>		<b>- 7.600,00</b>	<b>- 7.600,00</b>	<b>- 7.600,00</b>	<b>- 7.600,00</b>	<b>- 7.600,00</b>
<b>F23</b>	<b>Saldo der ordentlichen und außerordentlichen Ein- und Auszahlungen</b>					
<b>F27</b>	<b>Summe der Einzahlungen aus Investitionstätigkeit</b>					
<b>F32</b>	<b>Summe der Auszahlungen aus Investitionstätigkeit</b>					
<b>F33</b>	<b>Saldo der Ein- und Auszahlungen aus Investitionstätigkeit</b>					
<b><u>F34</u></b>		<b><u>- 7.600,00</u></b>	<b><u>- 7.600,00</u></b>	<b><u>- 7.600,00</u></b>	<b><u>- 7.600,00</u></b>	<b><u>- 7.600,00</u></b>
<b>F37</b>	<b>Saldo der Ein- und Auszahlungen aus Investitionskrediten</b>					
F38	Veränderung der liquiden Mittel (ohne durchlaufende Gelder)					
F39	Saldo der Ein- und Auszahlungen aus Krediten zur Liquiditätssicherung					
<b><u>F40</u></b>						
	<b><u>Saldo der Ein- und Auszahlungen aus Finanzierungstätigkeit</u></b>					

<b>Finanzhaushalt 547500 Kommunalen ÖPNV:</b>						
<b>Bezeichnung</b>	<b>Ergebnis Vorvorjahr 2017</b>	<b>Vorjahr 2018</b>	<b>Planjahr 2019</b>	<b>Planjahr 2020</b>	<b>Planjahr 2021</b>	<b>Planjahr 2022</b>
F41 <b>Saldo der durchlaufenden Gelder</b>						
F42 <b><u>Verwendung Finanzmittelüberschuss / Deckung</u></b> <b><u>Finanzmittelfehlbetrag</u></b>						
F43 <b>Veränderung der liquiden Mittel (einschl. durchlaufende Gelder)</b>						
F44 <b>nachrichtlich: Ausgleich Finanzhaushalt (F23 - F36)</b>		- 7.600,00	- 7.600,00	- 7.600,00	- 7.600,00	- 7.600,00

<b>Produkt - Nr.:</b>	<b>Produkt - Bezeichnung:</b>
547800	Zuschüsse zum ÖPNV

<b>Ergebnishaushalt 547800 Zuschüsse zum ÖPNV:</b>						
<b>Bezeichnung</b>	<b>Ergebnis Vorvorjahr 2017</b>	<b>Vorjahr 2018</b>	<b>Planjahr 2019</b>	<b>Planjahr 2020</b>	<b>Planjahr 2021</b>	<b>Planjahr 2022</b>
E8 <b>Summe der laufenden Erträge aus Verwaltungstätigkeit</b>						
E15 <b>Summe der laufenden Aufwendungen aus Verwaltungstätigkeit</b>						
E16 <b>Laufendes Ergebnis aus Verwaltungstätigkeit</b>						
E19 <b>Saldo der Zins- und sonstigen Finanzerträge und -aufwendungen</b>						
E20 <b>Ordentliches Ergebnis</b>						
E21 <b>Außerordentliches Ergebnis</b>						
E22 <b>Saldo aus internen Leistungsbeziehungen</b>						
E23 <b><u>Jahresergebnis (Jahresüberschuss / Jahresfehlbetrag)</u></b>						

<b>Finanzhaushalt 547800 Zuschüsse zum ÖPNV:</b>						
<b>Bezeichnung</b>	<b>Ergebnis Vorvorjahr 2017</b>	<b>Vorjahr 2018</b>	<b>Planjahr 2019</b>	<b>Planjahr 2020</b>	<b>Planjahr 2021</b>	<b>Planjahr 2022</b>
<b>F23</b> Saldo der ordentlichen und außerordentlichen Ein- und Auszahlungen						
<b>F27</b> Summe der Einzahlungen aus Investitionstätigkeit						
<b>F32</b> Summe der Auszahlungen aus Investitionstätigkeit						
<b>F33</b> Saldo der Ein- und Auszahlungen aus Investitionstätigkeit						
<b>F34</b> <u>Finanzmittelüberschuss /-fehlbetrag</u>						
<b>F37</b> Saldo der Ein- und Auszahlungen aus Investitionskrediten						
F38 Veränderung der liquiden Mittel (ohne durchlaufende Gelder)						
F39 Saldo der Ein- und Auszahlungen aus Krediten zur Liquiditätssicherung						
<b>F40</b> <u>Saldo der Ein- und Auszahlungen aus Finanzierungstätigkeit</u>						
<b>F41</b> Saldo der durchlaufenden Gelder						
<b>F42</b> <u>Verwendung Finanzmittelüberschuss / Deckung Finanzmittelfehlbetrag</u>						
<b>F43</b> Veränderung der liquiden Mittel (einschl. durchlaufende Gelder)						
F44 nachrichtlich: Ausgleich Finanzhaushalt (F23 - F36)						

<b>Produkt - Nr.:</b>	<b>Produkt - Bezeichnung:</b>
552100	Öffentliche Gewässer

<b>Ergebnishaushalt 552100 Öffentliche Gewässer:</b>						
<b>Bezeichnung</b>	<b>Ergebnis Vorvorjahr 2017</b>	<b>Vorjahr 2018</b>	<b>Planjahr 2019</b>	<b>Planjahr 2020</b>	<b>Planjahr 2021</b>	<b>Planjahr 2022</b>
E2 Zuwendungen, allgemeine Umlagen und sonstige			2.890,00	2.890,00	2.890,00	2.890,00

<b>Ergebnishaushalt 552100 Öffentliche Gewässer:</b>							
<b>Bezeichnung</b>	<b>Ergebnis Vorvorjahr 2017</b>	<b>Vorjahr 2018</b>	<b>Planjahr 2019</b>	<b>Planjahr 2020</b>	<b>Planjahr 2021</b>	<b>Planjahr 2022</b>	
E5	Privatrechtliche Leistungsentgelte	601,83		600,00	600,00	600,00	600,00
<b>E8</b>	<b>Summe der laufenden Erträge aus Verwaltungstätigkeit</b>	<b>601,83</b>		<b>3.490,00</b>	<b>3.490,00</b>	<b>3.490,00</b>	<b>3.490,00</b>
E10	Aufwendungen für Sach- und Dienstleistungen	27.775,00	29.800,00	29.800,00	29.800,00	29.800,00	29.800,00
E11	Abschreibungen			3.400,00	3.400,00	3.400,00	3.400,00
<b>E15</b>	<b>Summe der laufenden Aufwendungen aus Verwaltungstätigkeit</b>	<b>27.775,00</b>	<b>29.800,00</b>	<b>33.200,00</b>	<b>33.200,00</b>	<b>33.200,00</b>	<b>33.200,00</b>
<b>E16</b>	<b>Laufendes Ergebnis aus Verwaltungstätigkeit</b>	<b>- 27.173,17</b>	<b>- 29.800,00</b>	<b>- 29.710,00</b>	<b>- 29.710,00</b>	<b>- 29.710,00</b>	<b>- 29.710,00</b>
<b>E19</b>	<b>Saldo der Zins- und sonstigen Finanzerträge und -aufwendungen</b>						
<b>E20</b>	<b>Ordentliches Ergebnis</b>	<b>- 27.173,17</b>	<b>- 29.800,00</b>	<b>- 29.710,00</b>	<b>- 29.710,00</b>	<b>- 29.710,00</b>	<b>- 29.710,00</b>
<b>E21</b>	<b>Außerordentliches Ergebnis</b>						
<b>E22</b>	<b>Saldo aus internen Leistungsbeziehungen</b>						
<b><u>E23</u></b>	<b><u>Jahresergebnis (Jahresüberschuss / Jahresfehlbetrag)</u></b>	<b><u>- 27.173,17</u></b>	<b><u>- 29.800,00</u></b>	<b><u>- 29.710,00</u></b>	<b><u>- 29.710,00</u></b>	<b><u>- 29.710,00</u></b>	<b><u>- 29.710,00</u></b>

<b>Finanzhaushalt 552100 Öffentliche Gewässer:</b>							
<b>Bezeichnung</b>	<b>Ergebnis Vorvorjahr 2017</b>	<b>Vorjahr 2018</b>	<b>Planjahr 2019</b>	<b>Planjahr 2020</b>	<b>Planjahr 2021</b>	<b>Planjahr 2022</b>	
<b>F23</b>	<b>Saldo der ordentlichen und außerordentlichen Ein- und Auszahlungen</b>	<b>- 27.173,17</b>	<b>- 29.800,00</b>	<b>- 29.200,00</b>	<b>- 29.200,00</b>	<b>- 29.200,00</b>	<b>- 29.200,00</b>
F24	Einzahlungen aus Investitionszuwendungen			157.500,00			
<b>F27</b>	<b>Summe der Einzahlungen aus Investitionstätigkeit</b>			<b>157.500,00</b>			
F29	Auszahlungen für Sachanlagen			195.000,00			
<b>F32</b>	<b>Summe der Auszahlungen aus Investitionstätigkeit</b>			<b>195.000,00</b>			
<b>F33</b>	<b>Saldo der Ein- und Auszahlungen aus Investitionstätigkeit</b>			<b>- 37.500,00</b>			
<b><u>F34</u></b>	<b><u>Finanzmittelüberschuss /-fehlbetrag</u></b>	<b><u>- 27.173,17</u></b>	<b><u>- 29.800,00</u></b>	<b><u>- 66.700,00</u></b>	<b><u>- 29.200,00</u></b>	<b><u>- 29.200,00</u></b>	<b><u>- 29.200,00</u></b>
<b>F37</b>	<b>Saldo der Ein- und Auszahlungen aus Investitionskrediten</b>						
F38	Veränderung der liquiden Mittel (ohne durchlaufende Gelder)						



<b>Finanzhaushalt 552100 Öffentliche Gewässer:</b>						
<b>Bezeichnung</b>	<b>Ergebnis Vorvorjahr 2017</b>	<b>Vorjahr 2018</b>	<b>Planjahr 2019</b>	<b>Planjahr 2020</b>	<b>Planjahr 2021</b>	<b>Planjahr 2022</b>
F39 Saldo der Ein- und Auszahlungen aus Krediten zur Liquiditätssicherung						
<b>F40 <u>Saldo der Ein- und Auszahlungen aus Finanzierungstätigkeit</u></b>						
F41 Saldo der durchlaufenden Gelder						
<b>F42 <u>Verwendung Finanzmittelüberschuss / Deckung Finanzmittelfehlbetrag</u></b>						
F43 Veränderung der liquiden Mittel (einschl. durchlaufende Gelder)						
F44 nachrichtlich: Ausgleich Finanzhaushalt (F23 - F36)	- 27.173,17	- 29.800,00	- 29.200,00	- 29.200,00	- 29.200,00	- 29.200,00

<b>Maßnahmen 552100 Öffentliche Gewässer:</b>										
<b>55202 Renaturierung des Dunzelbaches -Siefersheim (Gew. III.Ord.)</b>										
<b>Ein- und Auszahlungsarten</b>	<b>Ergebnis Vorvorjahr 2017</b>	<b>Vorjahr 2018</b>	<b>Planjahr 2019</b>	<b>Planjahr 2020</b>	<b>Planjahr 2021</b>	<b>Planjahr 2022</b>	<b>Planjahre nach 2022</b>	<b>bis einschl. Vorjahr bereitgestellt</b>	<b>Gesamt-ein-/auszahlungen</b>	<b>davon bereits geleistet (09.11.2018)</b>
Auszahlungen für Infrastrukturvermögen - Auszahlungen für Baumaßnahmen			195.000							4.878,41
<b>Summe Auszahlungsarten</b>			<b>195.000</b>							<b>4.878,41</b>
Investitionszuwendungen vom Land			157.500							
<b>Summe Einzahlungsarten</b>			<b>157.500</b>							
<b>Saldo Ein- und Auszahlungsarten</b>			<b>- 37.500</b>							<b>- 4.878,41</b>

<b>Produkt - Nr.:</b>	<b>Produkt - Bezeichnung:</b>
552120	Hochwasserschutz "Naheprogramm"

<b>Ergebnishaushalt 552120 Hochwasserschutz "Naheprogramm":</b>						
<b>Bezeichnung</b>	<b>Ergebnis Vorvorjahr 2017</b>	<b>Vorjahr 2018</b>	<b>Planjahr 2019</b>	<b>Planjahr 2020</b>	<b>Planjahr 2021</b>	<b>Planjahr 2022</b>
<b>E8</b> Summe der laufenden Erträge aus Verwaltungstätigkeit						
<b>E15</b> Summe der laufenden Aufwendungen aus Verwaltungstätigkeit						
<b>E16</b> Laufendes Ergebnis aus Verwaltungstätigkeit						
<b>E19</b> Saldo der Zins- und sonstigen Finanzerträge und -aufwendungen						
<b>E20</b> Ordentliches Ergebnis						
<b>E21</b> Außerordentliches Ergebnis						
<b>E22</b> Saldo aus internen Leistungsbeziehungen						
<b>E23</b> <u>Jahresergebnis (Jahresüberschuss / Jahresfehlbetrag)</u>						

<b>Finanzhaushalt 552120 Hochwasserschutz "Naheprogramm":</b>						
<b>Bezeichnung</b>	<b>Ergebnis Vorvorjahr 2017</b>	<b>Vorjahr 2018</b>	<b>Planjahr 2019</b>	<b>Planjahr 2020</b>	<b>Planjahr 2021</b>	<b>Planjahr 2022</b>
<b>F23</b> Saldo der ordentlichen und außerordentlichen Ein- und Auszahlungen						
<b>F27</b> Summe der Einzahlungen aus Investitionstätigkeit						
<b>F32</b> Summe der Auszahlungen aus Investitionstätigkeit						
<b>F33</b> Saldo der Ein- und Auszahlungen aus Investitionstätigkeit						
<b>F34</b> <u>Finanzmittelüberschuss /-fehlbetrag</u>						
<b>F37</b> Saldo der Ein- und Auszahlungen aus Investitionskrediten						
<b>F38</b> Veränderung der liquiden Mittel (ohne durchlaufende Gelder)						
<b>F39</b> Saldo der Ein- und Auszahlungen aus Krediten zur Liquiditätssicherung						
<b>F40</b> <u>Saldo der Ein- und Auszahlungen aus Finanzierungstätigkeit</u>						
<b>F41</b> Saldo der durchlaufenden Gelder						
<b>F42</b> <u>Verwendung Finanzmittelüberschuss / Deckung Finanzmittelfehlbetrag</u>						

Finanzhaushalt 552120 Hochwasserschutz "Naheprogramm":						
Bezeichnung	Ergebnis Vorvorjahr 2017	Vorjahr 2018	Planjahr 2019	Planjahr 2020	Planjahr 2021	Planjahr 2022
F43 Veränderung der liquiden Mittel (einschl. durchlaufende Gelder)						
F44 nachrichtlich: Ausgleich Finanzhaushalt (F23 - F36)						

Produkt - Nr.:	Produkt - Bezeichnung:
561100	Allgemeiner Umweltschutz / Öko- & Ausgleichsflächen

Ergebnishaushalt 561100 Allgemeiner Umweltschutz / Öko- & Ausgleichsflächen:						
Bezeichnung	Ergebnis Vorvorjahr 2017	Vorjahr 2018	Planjahr 2019	Planjahr 2020	Planjahr 2021	Planjahr 2022
<b>E8</b> Summe der laufenden Erträge aus Verwaltungstätigkeit						
E10 Aufwendungen für Sach- und Dienstleistungen		50,00	50,00	50,00	50,00	50,00
<b>E15</b> Summe der laufenden Aufwendungen aus Verwaltungstätigkeit		<b>50,00</b>	<b>50,00</b>	<b>50,00</b>	<b>50,00</b>	<b>50,00</b>
E16 Laufendes Ergebnis aus Verwaltungstätigkeit		- 50,00	- 50,00	- 50,00	- 50,00	- 50,00
E19 Saldo der Zins- und sonstigen Finanzerträge und -aufwendungen						
E20 Ordentliches Ergebnis		- 50,00	- 50,00	- 50,00	- 50,00	- 50,00
E21 Außerordentliches Ergebnis						
E22 Saldo aus internen Leistungsbeziehungen	- 36,78	- 2.300,00	- 100,00	- 100,00	- 100,00	- 100,00
<b>E23</b> <u>Jahresergebnis (Jahresüberschuss / Jahresfehlbetrag)</u>	<b>- 36,78</b>	<b>- 2.350,00</b>	<b>- 150,00</b>	<b>- 150,00</b>	<b>- 150,00</b>	<b>- 150,00</b>

Finanzhaushalt 561100 Allgemeiner Umweltschutz / Öko- & Ausgleichsflächen:						
Bezeichnung	Ergebnis Vorvorjahr 2017	Vorjahr 2018	Planjahr 2019	Planjahr 2020	Planjahr 2021	Planjahr 2022
<b>F23 Saldo der ordentlichen und außerordentlichen Ein- und Auszahlungen</b>	- 36,78	- 2.350,00	- 150,00	- 150,00	- 150,00	- 150,00
F24 Einzahlungen aus Investitionszuwendungen	- 59.311,35					
<b>F27 Summe der Einzahlungen aus Investitionstätigkeit</b>	<b>- 59.311,35</b>					
F29 Auszahlungen für Sachanlagen	1.548,07	73.500,00	61.500,00	61.500,00	61.500,00	61.500,00
<b>F32 Summe der Auszahlungen aus Investitionstätigkeit</b>	<b>1.548,07</b>	<b>73.500,00</b>	<b>61.500,00</b>	<b>61.500,00</b>	<b>61.500,00</b>	<b>61.500,00</b>
<b>F33 Saldo der Ein- und Auszahlungen aus Investitionstätigkeit</b>	<b>- 60.859,42</b>	<b>- 73.500,00</b>	<b>- 61.500,00</b>	<b>- 61.500,00</b>	<b>- 61.500,00</b>	<b>- 61.500,00</b>
<b>F34 Finanzmittelüberschuss /-fehlbetrag</b>	<b>- 60.896,20</b>	<b>- 75.850,00</b>	<b>- 61.650,00</b>	<b>- 61.650,00</b>	<b>- 61.650,00</b>	<b>- 61.650,00</b>
<b>F37 Saldo der Ein- und Auszahlungen aus Investitionskrediten</b>						
F38 Veränderung der liquiden Mittel (ohne durchlaufende Gelder)						
F39 Saldo der Ein- und Auszahlungen aus Krediten zur Liquiditätssicherung						
<b>F40 Saldo der Ein- und Auszahlungen aus Finanzierungstätigkeit</b>						
<b>F41 Saldo der durchlaufenden Gelder</b>						
<b>F42 Verwendung Finanzmittelüberschuss / Deckung Finanzmittelfehlbetrag</b>						
<b>F43 Veränderung der liquiden Mittel (einschl. durchlaufende Gelder)</b>						
F44 nachrichtlich: Ausgleich Finanzhaushalt (F23 - F36)	- 36,78	- 2.350,00	- 150,00	- 150,00	- 150,00	- 150,00

Maßnahmen 561100 Allgemeiner Umweltschutz / Öko- & Ausgleichsflächen:										
56101 Ausgleichsmaßnahmen Juwi - Windkraft										
Ein- und Auszahlungsarten	Ergebnis Vorvorjahr 2017	Vorjahr 2018	Planjahr 2019	Planjahr 2020	Planjahr 2021	Planjahr 2022	Planjahre nach 2022	bis einschl. Vorjahr bereit- gestellt	Gesamt- ein-/aus- zahlungen	davon bereits geleistet (09.11.2018)
Auszahlungen für Baumaßnahmen		73.500	61.500	61.500	61.500	61.500	415.180	247.580,00 *		9.282,00
<b>Summe Auszahlungsarten</b>		<b>73.500</b>	<b>61.500</b>	<b>61.500</b>	<b>61.500</b>	<b>61.500</b>	<b>415.180</b>	<b>247.580,00</b>		<b>9.282,00</b>

<b>Maßnahmen 561100 Allgemeiner Umweltschutz / Öko- &amp; Ausgleichsflächen:</b>										
<b>56101 Ausgleichsmaßnahmen Juwi - Windkraft</b>										
Ein- und Auszahlungsarten	Ergebnis Vorvorjahr 2017	Vorjahr 2018	Planjahr 2019	Planjahr 2020	Planjahr 2021	Planjahr 2022	Planjahre nach 2022	bis einschl. Vorjahr bereitgestellt	Gesamt-ein-/auszahlungen	davon bereits geleistet (09.11.2018)
Investitionszuwendungen von Unternehmen	- 59.311,35							734.600,00		614.882,94
<b>Summe Einzahlungsarten</b>	<b>- 59.311,35</b>							<b>734.600,00</b>		<b>614.882,94</b>
<b>Saldo Ein- und Auszahlungsarten</b>	<b>- 59.311,35</b>	<b>- 73.500</b>	<b>- 61.500</b>	<b>- 61.500</b>	<b>- 61.500</b>	<b>- 61.500</b>	<b>- 415.180</b>	<b>487.020,00</b>		<b>605.600,94</b>
<b>56102 Ausgleichsflächen - allgemein</b>										
Ein- und Auszahlungsarten	Ergebnis Vorvorjahr 2017	Vorjahr 2018	Planjahr 2019	Planjahr 2020	Planjahr 2021	Planjahr 2022	Planjahre nach 2022	bis einschl. Vorjahr bereitgestellt	Gesamt-ein-/auszahlungen	davon bereits geleistet (09.11.2018)
Auszahlungen für unbebaute Grundstücke	1.548,07									98.366,51
<b>Summe Auszahlungsarten</b>	<b>1.548,07</b>									<b>98.366,51</b>
<b>Saldo Ein- und Auszahlungsarten</b>	<b>- 1.548,07</b>									<b>- 98.366,51</b>

\* Auszahlungen bereinigt um Erneutveranschlagungen

<b>Produkt - Nr.:</b>	<b>Produkt - Bezeichnung:</b>
<b>571050</b>	<b>Wirtschaftsförderung (DSL-Standortfaktor)</b>

<b>Ergebnishaushalt 571050 Wirtschaftsförderung (DSL-Standortfaktor):</b>						
Bezeichnung	Ergebnis Vorvorjahr 2017	Vorjahr 2018	Planjahr 2019	Planjahr 2020	Planjahr 2021	Planjahr 2022
<b>E8 Summe der laufenden Erträge aus Verwaltungstätigkeit</b>						
<b>E15 Summe der laufenden Aufwendungen aus Verwaltungstätigkeit</b>						
<b>E16 Laufendes Ergebnis aus Verwaltungstätigkeit</b>						
<b>E19 Saldo der Zins- und sonstigen Finanzerträge und -aufwendungen</b>						
<b>E20 Ordentliches Ergebnis</b>						
<b>E21 Außerordentliches Ergebnis</b>						

Ergebnishaushalt 571050 Wirtschaftsförderung (DSL-Standortfaktor):						
Bezeichnung	Ergebnis Vorvorjahr 2017	Vorjahr 2018	Planjahr 2019	Planjahr 2020	Planjahr 2021	Planjahr 2022
E22	Saldo aus internen Leistungsbeziehungen					
<u>E23</u>	<u>Jahresergebnis (Jahresüberschuss / Jahresfehlbetrag)</u>					

Finanzhaushalt 571050 Wirtschaftsförderung (DSL-Standortfaktor):						
Bezeichnung	Ergebnis Vorvorjahr 2017	Vorjahr 2018	Planjahr 2019	Planjahr 2020	Planjahr 2021	Planjahr 2022
F23	Saldo der ordentlichen und außerordentlichen Ein- und Auszahlungen					
F27	Summe der Einzahlungen aus Investitionstätigkeit					
F32	Summe der Auszahlungen aus Investitionstätigkeit					
F33	Saldo der Ein- und Auszahlungen aus Investitionstätigkeit					
<u>F34</u>	<u>Finanzmittelüberschuss /-fehlbetrag</u>					
F37	Saldo der Ein- und Auszahlungen aus Investitionskrediten					
F38	Veränderung der liquiden Mittel (ohne durchlaufende Gelder)					
F39	Saldo der Ein- und Auszahlungen aus Krediten zur Liquiditätssicherung					
<u>F40</u>	<u>Saldo der Ein- und Auszahlungen aus Finanzierungstätigkeit</u>					
F41	Saldo der durchlaufenden Gelder					
<u>F42</u>	<u>Verwendung Finanzmittelüberschuss / Deckung Finanzmittelfehlbetrag</u>					
F43	Veränderung der liquiden Mittel (einschl. durchlaufende Gelder)					
F44	nachrichtlich: Ausgleich Finanzhaushalt (F23 - F36)					

<b>Produkt - Nr.:</b>	<b>Produkt - Bezeichnung:</b>
571120	Wirtschaftsförderung - allgemein

<b>Ergebnishaushalt 571120 Wirtschaftsförderung - allgemein:</b>						
Bezeichnung	Ergebnis Vorvorjahr 2017	Vorjahr 2018	Planjahr 2019	Planjahr 2020	Planjahr 2021	Planjahr 2022
<b>E8 Summe der laufenden Erträge aus Verwaltungstätigkeit</b>						
E12 Zuwendungen, Umlagen und sonstige Transferaufwendungen	2.377,89	2.500,00	2.500,00	2.500,00	2.500,00	2.500,00
E14 Sonstige laufende Aufwendungen	708,30	800,00	800,00	800,00	800,00	800,00
<b>E15 Summe der laufenden Aufwendungen aus Verwaltungstätigkeit</b>	<b>3.086,19</b>	<b>3.300,00</b>	<b>3.300,00</b>	<b>3.300,00</b>	<b>3.300,00</b>	<b>3.300,00</b>
<b>E16 Laufendes Ergebnis aus Verwaltungstätigkeit</b>	<b>- 3.086,19</b>	<b>- 3.300,00</b>	<b>- 3.300,00</b>	<b>- 3.300,00</b>	<b>- 3.300,00</b>	<b>- 3.300,00</b>
<b>E19 Saldo der Zins- und sonstigen Finanzerträge und -aufwendungen</b>						
<b>E20 Ordentliches Ergebnis</b>	<b>- 3.086,19</b>	<b>- 3.300,00</b>	<b>- 3.300,00</b>	<b>- 3.300,00</b>	<b>- 3.300,00</b>	<b>- 3.300,00</b>
<b>E21 Außerordentliches Ergebnis</b>						
<b>E22 Saldo aus internen Leistungsbeziehungen</b>						
<b>E23 <u>Jahresergebnis (Jahresüberschuss / Jahresfehlbetrag)</u></b>	<b><u>- 3.086,19</u></b>	<b><u>- 3.300,00</u></b>	<b><u>- 3.300,00</u></b>	<b><u>- 3.300,00</u></b>	<b><u>- 3.300,00</u></b>	<b><u>- 3.300,00</u></b>

<b>Finanzhaushalt 571120 Wirtschaftsförderung - allgemein:</b>						
Bezeichnung	Ergebnis Vorvorjahr 2017	Vorjahr 2018	Planjahr 2019	Planjahr 2020	Planjahr 2021	Planjahr 2022
<b>F23 Saldo der ordentlichen und außerordentlichen Ein- und Auszahlungen</b>	<b>- 708,30</b>	<b>- 3.300,00</b>	<b>- 3.300,00</b>	<b>- 3.300,00</b>	<b>- 3.300,00</b>	<b>- 3.300,00</b>
<b>F27 Summe der Einzahlungen aus Investitionstätigkeit</b>						
F28 Auszahlungen für immaterielle Vermögensgegenstände			49.500,00	49.500,00		
<b>F32 Summe der Auszahlungen aus Investitionstätigkeit</b>			<b>49.500,00</b>	<b>49.500,00</b>		
<b>F33 Saldo der Ein- und Auszahlungen aus Investitionstätigkeit</b>			<b>- 49.500,00</b>	<b>- 49.500,00</b>		

<b>Finanzhaushalt 571120 Wirtschaftsförderung - allgemein:</b>						
<b>Bezeichnung</b>	<b>Ergebnis Vorvorjahr 2017</b>	<b>Vorjahr 2018</b>	<b>Planjahr 2019</b>	<b>Planjahr 2020</b>	<b>Planjahr 2021</b>	<b>Planjahr 2022</b>
<b>F34 <u>Finanzmittelüberschuss /-fehlbetrag</u></b>	<b>- 708,30</b>	<b>- 3.300,00</b>	<b>- 52.800,00</b>	<b>- 52.800,00</b>	<b>- 3.300,00</b>	<b>- 3.300,00</b>
<b>F37 Saldo der Ein- und Auszahlungen aus Investitionskrediten</b>						
F38 Veränderung der liquiden Mittel (ohne durchlaufende Gelder)						
F39 Saldo der Ein- und Auszahlungen aus Krediten zur Liquiditätssicherung						
<b>F40 <u>Saldo der Ein- und Auszahlungen aus Finanzierungstätigkeit</u></b>						
F41 Saldo der durchlaufenden Gelder						
<b>F42 <u>Verwendung Finanzmittelüberschuss / Deckung Finanzmittelfehlbetrag</u></b>						
<b>F43 Veränderung der liquiden Mittel (einschl. durchlaufende Gelder)</b>						
F44 nachrichtlich: Ausgleich Finanzhaushalt (F23 - F36)	- 708,30	- 3.300,00	- 3.300,00	- 3.300,00	- 3.300,00	- 3.300,00

<b>Maßnahmen 571120 Wirtschaftsförderung - allgemein:</b>										
<b>79002 Investitionszuweisung und Zuschüsse</b>										
<b>Ein- und Auszahlungsarten</b>	<b>Ergebnis Vorvorjahr 2017</b>	<b>Vorjahr 2018</b>	<b>Planjahr 2019</b>	<b>Planjahr 2020</b>	<b>Planjahr 2021</b>	<b>Planjahr 2022</b>	<b>Planjahre nach 2022</b>	<b>bis einschl. Vorjahr bereitgestellt</b>	<b>Gesamt-ein-/auszahlungen</b>	<b>davon bereits geleistet (09.11.2018)</b>
Investitionszuwendungen an die Gemeinden und Gemeindeverbänden			49.500	49.500						
<b>Summe Auszahlungsarten</b>			<b>49.500</b>	<b>49.500</b>						
<b>Saldo Ein- und Auszahlungsarten</b>			<b>- 49.500</b>	<b>- 49.500</b>						

<b>Produkt - Nr.:</b>	<b>Produkt - Bezeichnung:</b>
<b>575200</b>	<b>Tourismusförderung</b>



<b>Ergebnishaushalt 575200 Tourismusförderung:</b>						
<b>Bezeichnung</b>	<b>Ergebnis Vorvorjahr 2017</b>	<b>Vorjahr 2018</b>	<b>Planjahr 2019</b>	<b>Planjahr 2020</b>	<b>Planjahr 2021</b>	<b>Planjahr 2022</b>
E2	Zuwendungen, allgemeine Umlagen und sonstige		750,00	560,00		
E6	Kostenerstattungen und Kostenumlagen	174,14	200,00	200,00	200,00	200,00
<b>E8</b>	<b>Summe der laufenden Erträge aus Verwaltungstätigkeit</b>	<b>174,14</b>	<b>200,00</b>	<b>950,00</b>	<b>760,00</b>	<b>200,00</b>
E9	Personal- und Versorgungsaufwendungen	32.420,95	39.340,00	39.580,00	39.980,00	40.720,00
E10	Aufwendungen für Sach- und Dienstleistungen	6.035,63	14.200,00	8.200,00	11.700,00	8.200,00
E11	Abschreibungen			2.440,00	2.130,00	1.210,00
E12	Zuwendungen, Umlagen und sonstige Transferaufwendungen	26.523,32	33.500,00	21.500,00	21.500,00	21.500,00
E14	Sonstige laufende Aufwendungen	688,13	2.800,00	1.500,00	1.500,00	1.500,00
<b>E15</b>	<b>Summe der laufenden Aufwendungen aus Verwaltungstätigkeit</b>	<b>65.668,03</b>	<b>89.840,00</b>	<b>73.220,00</b>	<b>76.810,00</b>	<b>73.130,00</b>
<b>E16</b>	<b>Laufendes Ergebnis aus Verwaltungstätigkeit</b>	<b>- 65.493,89</b>	<b>- 89.640,00</b>	<b>- 72.270,00</b>	<b>- 76.050,00</b>	<b>- 72.930,00</b>
<b>E19</b>	<b>Saldo der Zins- und sonstigen Finanzerträge und -aufwendungen</b>					
<b>E20</b>	<b>Ordentliches Ergebnis</b>	<b>- 65.493,89</b>	<b>- 89.640,00</b>	<b>- 72.270,00</b>	<b>- 76.050,00</b>	<b>- 72.930,00</b>
<b>E21</b>	<b>Außerordentliches Ergebnis</b>					
<b>E22</b>	<b>Saldo aus internen Leistungsbeziehungen</b>	<b>- 2.464,10</b>	<b>- 4.000,00</b>	<b>- 2.500,00</b>	<b>- 2.500,00</b>	<b>- 2.500,00</b>
<b>E23</b>	<b><u>Jahresergebnis (Jahresüberschuss / Jahresfehlbetrag)</u></b>	<b><u>- 67.957,99</u></b>	<b><u>- 93.640,00</u></b>	<b><u>- 74.770,00</u></b>	<b><u>- 78.550,00</u></b>	<b><u>- 75.430,00</u></b>

<b>Finanzhaushalt 575200 Tourismusförderung:</b>						
<b>Bezeichnung</b>	<b>Ergebnis Vorvorjahr 2017</b>	<b>Vorjahr 2018</b>	<b>Planjahr 2019</b>	<b>Planjahr 2020</b>	<b>Planjahr 2021</b>	<b>Planjahr 2022</b>
<b>F23</b>	<b>Saldo der ordentlichen und außerordentlichen Ein- und Auszahlungen</b>	<b>- 69.812,25</b>	<b>- 93.640,00</b>	<b>- 73.080,00</b>	<b>- 76.980,00</b>	<b>- 74.220,00</b>
<b>F27</b>	<b>Summe der Einzahlungen aus Investitionstätigkeit</b>					
F28	Auszahlungen für immaterielle Vermögensgegenstände			75.000,00		
<b>F32</b>	<b>Summe der Auszahlungen aus Investitionstätigkeit</b>			<b>75.000,00</b>		
<b>F33</b>	<b>Saldo der Ein- und Auszahlungen aus Investitionstätigkeit</b>			<b>- 75.000,00</b>		
<b>F34</b>	<b><u>Finanzmittelüberschuss /-fehlbetrag</u></b>	<b><u>- 69.812,25</u></b>	<b><u>- 93.640,00</u></b>	<b><u>- 148.080,00</u></b>	<b><u>- 76.980,00</u></b>	<b><u>- 74.220,00</u></b>

<b>Finanzhaushalt 575200 Tourismusförderung:</b>						
<b>Bezeichnung</b>	<b>Ergebnis Vorvorjahr 2017</b>	<b>Vorjahr 2018</b>	<b>Planjahr 2019</b>	<b>Planjahr 2020</b>	<b>Planjahr 2021</b>	<b>Planjahr 2022</b>
<b>F37 Saldo der Ein- und Auszahlungen aus Investitionskrediten</b>						
F38 Veränderung der liquiden Mittel (ohne durchlaufende Gelder)						
F39 Saldo der Ein- und Auszahlungen aus Krediten zur Liquiditätssicherung						
<b><u>F40 Saldo der Ein- und Auszahlungen aus Finanzierungstätigkeit</u></b>						
<b>F41 Saldo der durchlaufenden Gelder</b>						
<b><u>F42 Verwendung Finanzmittelüberschuss / Deckung Finanzmittelfehlbetrag</u></b>						
<b>F43 Veränderung der liquiden Mittel (einschl. durchlaufende Gelder)</b>						
F44 nachrichtlich: Ausgleich Finanzhaushalt (F23 - F36)	- 69.812,25	- 93.640,00	- 73.080,00	- 76.980,00	- 74.220,00	- 78.520,00

<b>Maßnahmen 575200 Tourismusförderung:</b>										
<b>79002 Investitionszuweisung und Zuschüsse</b>										
<b>Ein- und Auszahlungsarten</b>	<b>Ergebnis Vorvorjahr 2017</b>	<b>Vorjahr 2018</b>	<b>Planjahr 2019</b>	<b>Planjahr 2020</b>	<b>Planjahr 2021</b>	<b>Planjahr 2022</b>	<b>Planjahre nach 2022</b>	<b>bis einschl. Vorjahr bereitgestellt</b>	<b>Gesamt-ein-/auszahlungen</b>	<b>davon bereits geleistet (09.11.2018)</b>
Investitionszuwendungen an die Gemeinden und Gemeindeverbänden			75.000							
<b>Summe Auszahlungsarten</b>			<b>75.000</b>							
<b>Saldo Ein- und Auszahlungsarten</b>			<b>- 75.000</b>							

<b>Produkt - Nr.:</b>	<b>Produkt - Bezeichnung:</b>
575230	Tourismus (Weinmajestäten ab 2016)

<b>Ergebnishaushalt 575230 Tourismus (Weinmajestäten ab 2016):</b>						
<b>Bezeichnung</b>	<b>Ergebnis Vorvorjahr 2017</b>	<b>Vorjahr 2018</b>	<b>Planjahr 2019</b>	<b>Planjahr 2020</b>	<b>Planjahr 2021</b>	<b>Planjahr 2022</b>
<b>E8</b>	<b>Summe der laufenden Erträge aus Verwaltungstätigkeit</b>					
E9	3.630,00	3.800,00	3.800,00	3.800,00	3.800,00	3.800,00
E10	5.099,68	6.300,00	6.300,00	6.300,00	6.300,00	6.300,00
E12	800,00	800,00	800,00	800,00	800,00	800,00
E14	1.116,62	2.600,00	1.700,00	1.700,00	1.700,00	1.700,00
<b>E15</b>	<b>10.646,30</b>	<b>13.500,00</b>	<b>12.600,00</b>	<b>12.600,00</b>	<b>12.600,00</b>	<b>12.600,00</b>
<b>E16</b>	<b>- 10.646,30</b>	<b>- 13.500,00</b>	<b>- 12.600,00</b>	<b>- 12.600,00</b>	<b>- 12.600,00</b>	<b>- 12.600,00</b>
<b>E19</b>	<b>Saldo der Zins- und sonstigen Finanzerträge und -aufwendungen</b>					
<b>E20</b>	<b>- 10.646,30</b>	<b>- 13.500,00</b>	<b>- 12.600,00</b>	<b>- 12.600,00</b>	<b>- 12.600,00</b>	<b>- 12.600,00</b>
<b>E21</b>	<b>Außerordentliches Ergebnis</b>					
<b>E22</b>	<b>- 36,78</b>					
<b>E23</b>	<b>- 10.683,08</b>	<b>- 13.500,00</b>	<b>- 12.600,00</b>	<b>- 12.600,00</b>	<b>- 12.600,00</b>	<b>- 12.600,00</b>
	<b><u>Jahresergebnis (Jahresüberschuss / Jahresfehlbetrag)</u></b>					

<b>Finanzhaushalt 575230 Tourismus (Weinmajestäten ab 2016):</b>						
<b>Bezeichnung</b>	<b>Ergebnis Vorvorjahr 2017</b>	<b>Vorjahr 2018</b>	<b>Planjahr 2019</b>	<b>Planjahr 2020</b>	<b>Planjahr 2021</b>	<b>Planjahr 2022</b>
<b>F23</b>	<b>- 13.195,23</b>	<b>- 13.500,00</b>	<b>- 12.600,00</b>	<b>- 12.600,00</b>	<b>- 12.600,00</b>	<b>- 12.600,00</b>
<b>F27</b>	<b>Summe der Einzahlungen aus Investitionstätigkeit</b>					
<b>F32</b>	<b>Summe der Auszahlungen aus Investitionstätigkeit</b>					
<b>F33</b>	<b>Saldo der Ein- und Auszahlungen aus Investitionstätigkeit</b>					
<b>F34</b>	<b>- 13.195,23</b>	<b>- 13.500,00</b>	<b>- 12.600,00</b>	<b>- 12.600,00</b>	<b>- 12.600,00</b>	<b>- 12.600,00</b>
<b>F37</b>	<b>Saldo der Ein- und Auszahlungen aus Investitionskrediten</b>					
<b>F38</b>	<b>Veränderung der liquiden Mittel (ohne durchlaufende Gelder)</b>					

<b>Finanzhaushalt 575230 Tourismus (Weinmajestäten ab 2016):</b>						
<b>Bezeichnung</b>	<b>Ergebnis Vorvorjahr 2017</b>	<b>Vorjahr 2018</b>	<b>Planjahr 2019</b>	<b>Planjahr 2020</b>	<b>Planjahr 2021</b>	<b>Planjahr 2022</b>
F39 Saldo der Ein- und Auszahlungen aus Krediten zur Liquiditätssicherung						
<b>F40 <u>Saldo der Ein- und Auszahlungen aus Finanzierungstätigkeit</u></b>						
F41 Saldo der durchlaufenden Gelder						
<b>F42 <u>Verwendung Finanzmittelüberschuss / Deckung Finanzmittelfehlbetrag</u></b>						
F43 Veränderung der liquiden Mittel (einschl. durchlaufende Gelder)						
F44 nachrichtlich: Ausgleich Finanzhaushalt (F23 - F36)	- 13.195,23	- 13.500,00	- 12.600,00	- 12.600,00	- 12.600,00	- 12.600,00

<b>Produkt - Nr.:</b>	<b>Produkt - Bezeichnung:</b>
611100	Steuern und anteilige Gemeinschaftssteuern

<b>Ergebnishaushalt 611100 Steuern und anteilige Gemeinschaftssteuern:</b>						
<b>Bezeichnung</b>	<b>Ergebnis Vorvorjahr 2017</b>	<b>Vorjahr 2018</b>	<b>Planjahr 2019</b>	<b>Planjahr 2020</b>	<b>Planjahr 2021</b>	<b>Planjahr 2022</b>
E1 Steuern und ähnliche Abgaben	14.850,00	15.000,00	15.000,00	15.000,00	15.000,00	15.000,00
<b>E8 <u>Summe der laufenden Erträge aus Verwaltungstätigkeit</u></b>	<b>14.850,00</b>	<b>15.000,00</b>	<b>15.000,00</b>	<b>15.000,00</b>	<b>15.000,00</b>	<b>15.000,00</b>
E15 Summe der laufenden Aufwendungen aus Verwaltungstätigkeit						
E16 Laufendes Ergebnis aus Verwaltungstätigkeit	14.850,00	15.000,00	15.000,00	15.000,00	15.000,00	15.000,00
E19 Saldo der Zins- und sonstigen Finanzerträge und -aufwendungen						
E20 Ordentliches Ergebnis	14.850,00	15.000,00	15.000,00	15.000,00	15.000,00	15.000,00
E21 Außerordentliches Ergebnis						
E22 Saldo aus internen Leistungsbeziehungen						
<b><u>E23 <u>Jahresergebnis (Jahresüberschuss / Jahresfehlbetrag)</u></u></b>	<b><u>14.850,00</u></b>	<b><u>15.000,00</u></b>	<b><u>15.000,00</u></b>	<b><u>15.000,00</u></b>	<b><u>15.000,00</u></b>	<b><u>15.000,00</u></b>

<b>Finanzhaushalt 61100 Steuern und anteilige Gemeinschaftssteuern:</b>						
<b>Bezeichnung</b>	<b>Ergebnis Vorvorjahr 2017</b>	<b>Vorjahr 2018</b>	<b>Planjahr 2019</b>	<b>Planjahr 2020</b>	<b>Planjahr 2021</b>	<b>Planjahr 2022</b>
F23 Saldo der ordentlichen und außerordentlichen Ein- und Auszahlungen	14.740,00	15.000,00	15.000,00	15.000,00	15.000,00	15.000,00
F27 Summe der Einzahlungen aus Investitionstätigkeit						
F32 Summe der Auszahlungen aus Investitionstätigkeit						
F33 Saldo der Ein- und Auszahlungen aus Investitionstätigkeit						
<b>F34 <u>Finanzmittelüberschuss /-fehlbetrag</u></b>	<b><u>14.740,00</u></b>	<b><u>15.000,00</u></b>	<b><u>15.000,00</u></b>	<b><u>15.000,00</u></b>	<b><u>15.000,00</u></b>	<b><u>15.000,00</u></b>
F37 Saldo der Ein- und Auszahlungen aus Investitionskrediten						
F38 Veränderung der liquiden Mittel (ohne durchlaufende Gelder)						
F39 Saldo der Ein- und Auszahlungen aus Krediten zur Liquiditätssicherung						
<b>F40 <u>Saldo der Ein- und Auszahlungen aus Finanzierungstätigkeit</u></b>						
F41 Saldo der durchlaufenden Gelder						
<b>F42 <u>Verwendung Finanzmittelüberschuss / Deckung Finanzmittelfehlbetrag</u></b>						
F43 Veränderung der liquiden Mittel (einschl. durchlaufende Gelder)						
F44 nachrichtlich: Ausgleich Finanzhaushalt (F23 - F36)	14.740,00	15.000,00	15.000,00	15.000,00	15.000,00	15.000,00

<b>Produkt - Nr.:</b>	<b>Produkt - Bezeichnung:</b>
611300	Allgemeine Zuweisungen

<b>Ergebnishaushalt 611300 Allgemeine Zuweisungen:</b>						
<b>Bezeichnung</b>	<b>Ergebnis Vorvorjahr 2017</b>	<b>Vorjahr 2018</b>	<b>Planjahr 2019</b>	<b>Planjahr 2020</b>	<b>Planjahr 2021</b>	<b>Planjahr 2022</b>
E2 Zuwendungen, allgemeine Umlagen und sonstige	875.152,00	1.009.300,00	1.302.280,00	1.300.470,00	1.298.440,00	1.296.670,00

<b>Ergebnishaushalt 611300 Allgemeine Zuweisungen:</b>						
<b>Bezeichnung</b>	<b>Ergebnis Vorvorjahr 2017</b>	<b>Vorjahr 2018</b>	<b>Planjahr 2019</b>	<b>Planjahr 2020</b>	<b>Planjahr 2021</b>	<b>Planjahr 2022</b>
<b>E8</b> Summe der laufenden Erträge aus Verwaltungstätigkeit	875.152,00	1.009.300,00	1.302.280,00	1.300.470,00	1.298.440,00	1.296.670,00
<b>E15</b> Summe der laufenden Aufwendungen aus Verwaltungstätigkeit						
<b>E16</b> Laufendes Ergebnis aus Verwaltungstätigkeit	875.152,00	1.009.300,00	1.302.280,00	1.300.470,00	1.298.440,00	1.296.670,00
<b>E19</b> Saldo der Zins- und sonstigen Finanzerträge und -aufwendungen						
<b>E20</b> Ordentliches Ergebnis	875.152,00	1.009.300,00	1.302.280,00	1.300.470,00	1.298.440,00	1.296.670,00
<b>E21</b> Außerordentliches Ergebnis						
<b>E22</b> Saldo aus internen Leistungsbeziehungen						
<b>E23</b> <u>Jahresergebnis (Jahresüberschuss / Jahresfehlbetrag)</u>	<u>875.152,00</u>	<u>1.009.300,00</u>	<u>1.302.280,00</u>	<u>1.300.470,00</u>	<u>1.298.440,00</u>	<u>1.296.670,00</u>

<b>Finanzhaushalt 611300 Allgemeine Zuweisungen:</b>						
<b>Bezeichnung</b>	<b>Ergebnis Vorvorjahr 2017</b>	<b>Vorjahr 2018</b>	<b>Planjahr 2019</b>	<b>Planjahr 2020</b>	<b>Planjahr 2021</b>	<b>Planjahr 2022</b>
<b>F23</b> Saldo der ordentlichen und außerordentlichen Ein- und Auszahlungen	875.152,00	1.009.300,00	1.285.720,00	1.285.720,00	1.285.720,00	1.285.720,00
<b>F27</b> Summe der Einzahlungen aus Investitionstätigkeit						
<b>F32</b> Summe der Auszahlungen aus Investitionstätigkeit						
<b>F33</b> Saldo der Ein- und Auszahlungen aus Investitionstätigkeit						
<b>F34</b> <u>Finanzmittelüberschuss /-fehlbetrag</u>	<u>875.152,00</u>	<u>1.009.300,00</u>	<u>1.285.720,00</u>	<u>1.285.720,00</u>	<u>1.285.720,00</u>	<u>1.285.720,00</u>
<b>F37</b> Saldo der Ein- und Auszahlungen aus Investitionskrediten						
<b>F38</b> Veränderung der liquiden Mittel (ohne durchlaufende Gelder)						
<b>F39</b> Saldo der Ein- und Auszahlungen aus Krediten zur Liquiditätssicherung						
<b>F40</b> <u>Saldo der Ein- und Auszahlungen aus Finanzierungstätigkeit</u>						
<b>F41</b> Saldo der durchlaufenden Gelder						
<b>F42</b> <u>Verwendung Finanzmittelüberschuss / Deckung Finanzmittelfehlbetrag</u>						

<b>Finanzhaushalt 611300 Allgemeine Zuweisungen:</b>						
<b>Bezeichnung</b>	<b>Ergebnis Vorvorjahr 2017</b>	<b>Vorjahr 2018</b>	<b>Planjahr 2019</b>	<b>Planjahr 2020</b>	<b>Planjahr 2021</b>	<b>Planjahr 2022</b>
<b>F43 Veränderung der liquiden Mittel (einschl. durchlaufende Gelder)</b>						
F44 nachrichtlich: Ausgleich Finanzhaushalt (F23 - F36)	875.152,00	1.009.300,00	1.285.720,00	1.285.720,00	1.285.720,00	1.285.720,00

<b>Produkt - Nr.:</b>	<b>Produkt - Bezeichnung:</b>
611400	Erhaltene allgemeine Umlagen

<b>Ergebnishaushalt 611400 Erhaltene allgemeine Umlagen:</b>						
<b>Bezeichnung</b>	<b>Ergebnis Vorvorjahr 2017</b>	<b>Vorjahr 2018</b>	<b>Planjahr 2019</b>	<b>Planjahr 2020</b>	<b>Planjahr 2021</b>	<b>Planjahr 2022</b>
E2 Zuwendungen, allgemeine Umlagen und sonstige	3.783.897,00	4.530.520,00	5.016.890,00	4.501.920,00	4.513.100,00	4.486.450,00
<b>E8 Summe der laufenden Erträge aus Verwaltungstätigkeit</b>	<b>3.783.897,00</b>	<b>4.530.520,00</b>	<b>5.016.890,00</b>	<b>4.501.920,00</b>	<b>4.513.100,00</b>	<b>4.486.450,00</b>
E15 Summe der laufenden Aufwendungen aus Verwaltungstätigkeit						
E16 Laufendes Ergebnis aus Verwaltungstätigkeit	3.783.897,00	4.530.520,00	5.016.890,00	4.501.920,00	4.513.100,00	4.486.450,00
E19 Saldo der Zins- und sonstigen Finanzerträge und -aufwendungen						
E20 Ordentliches Ergebnis	3.783.897,00	4.530.520,00	5.016.890,00	4.501.920,00	4.513.100,00	4.486.450,00
E21 Außerordentliches Ergebnis						
E22 Saldo aus internen Leistungsbeziehungen						
<b>E23 <u>Jahresergebnis (Jahresüberschuss / Jahresfehlbetrag)</u></b>	<b><u>3.783.897,00</u></b>	<b><u>4.530.520,00</u></b>	<b><u>5.016.890,00</u></b>	<b><u>4.501.920,00</u></b>	<b><u>4.513.100,00</u></b>	<b><u>4.486.450,00</u></b>

<b>Finanzhaushalt 611400 Erhaltene allgemeine Umlagen:</b>						
<b>Bezeichnung</b>	<b>Ergebnis Vorvorjahr 2017</b>	<b>Vorjahr 2018</b>	<b>Planjahr 2019</b>	<b>Planjahr 2020</b>	<b>Planjahr 2021</b>	<b>Planjahr 2022</b>
<b>F23</b> Saldo der ordentlichen und außerordentlichen Ein- und Auszahlungen	3.783.897,00	4.530.520,00	5.016.890,00	4.501.920,00	4.513.100,00	4.486.450,00
<b>F27</b> Summe der Einzahlungen aus Investitionstätigkeit						
<b>F32</b> Summe der Auszahlungen aus Investitionstätigkeit						
<b>F33</b> Saldo der Ein- und Auszahlungen aus Investitionstätigkeit						
<b>F34</b> <u>Finanzmittelüberschuss /-fehlbetrag</u>	<u>3.783.897,00</u>	<u>4.530.520,00</u>	<u>5.016.890,00</u>	<u>4.501.920,00</u>	<u>4.513.100,00</u>	<u>4.486.450,00</u>
<b>F37</b> Saldo der Ein- und Auszahlungen aus Investitionskrediten						
F38 Veränderung der liquiden Mittel (ohne durchlaufende Gelder)						
F39 Saldo der Ein- und Auszahlungen aus Krediten zur Liquiditätssicherung						
<b>F40</b> <u>Saldo der Ein- und Auszahlungen aus Finanzierungstätigkeit</u>						
<b>F41</b> Saldo der durchlaufenden Gelder						
<b>F42</b> <u>Verwendung Finanzmittelüberschuss / Deckung Finanzmittelfehlbetrag</u>						
<b>F43</b> Veränderung der liquiden Mittel (einschl. durchlaufende Gelder)						
F44 nachrichtlich: Ausgleich Finanzhaushalt (F23 - F36)	3.783.897,00	4.530.520,00	5.016.890,00	4.501.920,00	4.513.100,00	4.486.450,00

<b>Produkt - Nr.:</b>	<b>Produkt - Bezeichnung:</b>
611500	Abgeführte allgemeine Umlagen



<b>Ergebnishaushalt 611500 Abgeführte allgemeine Umlagen:</b>							
Bezeichnung	Ergebnis Vorvorjahr 2017	Vorjahr 2018	Planjahr 2019	Planjahr 2020	Planjahr 2021	Planjahr 2022	
<b>E8</b>	<b>Summe der laufenden Erträge aus Verwaltungstätigkeit</b>						
E12	Zuwendungen, Umlagen und sonstige Transferaufwendungen	374.967,00	433.700,00	504.130,00	504.130,00	504.130,00	504.130,00
<b>E15</b>	<b>Summe der laufenden Aufwendungen aus Verwaltungstätigkeit</b>						
E16	Laufendes Ergebnis aus Verwaltungstätigkeit	- 374.967,00	- 433.700,00	- 504.130,00	- 504.130,00	- 504.130,00	- 504.130,00
E19	Saldo der Zins- und sonstigen Finanzerträge und -aufwendungen						
E20	Ordentliches Ergebnis	- 374.967,00	- 433.700,00	- 504.130,00	- 504.130,00	- 504.130,00	- 504.130,00
E21	Außerordentliches Ergebnis						
E22	Saldo aus internen Leistungsbeziehungen						
<b>E23</b>	<b><u>Jahresergebnis (Jahresüberschuss / Jahresfehlbetrag)</u></b>						
		<b>- 374.967,00</b>	<b>- 433.700,00</b>	<b>- 504.130,00</b>	<b>- 504.130,00</b>	<b>- 504.130,00</b>	<b>- 504.130,00</b>

<b>Finanzhaushalt 611500 Abgeführte allgemeine Umlagen:</b>							
Bezeichnung	Ergebnis Vorvorjahr 2017	Vorjahr 2018	Planjahr 2019	Planjahr 2020	Planjahr 2021	Planjahr 2022	
F23	Saldo der ordentlichen und außerordentlichen Ein- und Auszahlungen	- 374.967,00	- 433.700,00	- 504.130,00	- 504.130,00	- 504.130,00	- 504.130,00
F27	Summe der Einzahlungen aus Investitionstätigkeit						
F32	Summe der Auszahlungen aus Investitionstätigkeit						
F33	Saldo der Ein- und Auszahlungen aus Investitionstätigkeit						
<b>F34</b>	<b><u>Finanzmittelüberschuss /-fehlbetrag</u></b>						
		<b>- 374.967,00</b>	<b>- 433.700,00</b>	<b>- 504.130,00</b>	<b>- 504.130,00</b>	<b>- 504.130,00</b>	<b>- 504.130,00</b>
F37	Saldo der Ein- und Auszahlungen aus Investitionskrediten						
F38	Veränderung der liquiden Mittel (ohne durchlaufende Gelder)						
F39	Saldo der Ein- und Auszahlungen aus Krediten zur Liquiditätssicherung						
<b>F40</b>	<b><u>Saldo der Ein- und Auszahlungen aus Finanzierungstätigkeit</u></b>						
F41	Saldo der durchlaufenden Gelder						

<b>Finanzhaushalt 611500 Abgeführte allgemeine Umlagen:</b>						
<b>Bezeichnung</b>	<b>Ergebnis Vorvorjahr 2017</b>	<b>Vorjahr 2018</b>	<b>Planjahr 2019</b>	<b>Planjahr 2020</b>	<b>Planjahr 2021</b>	<b>Planjahr 2022</b>
<b>F42</b> <u>Verwendung Finanzmittelüberschuss / Deckung Finanzmittelfehlbetrag</u>						
<b>F43</b> Veränderung der liquiden Mittel (einschl. durchlaufende Gelder)						
F44 nachrichtlich: Ausgleich Finanzhaushalt (F23 - F36)	- 374.967,00	- 433.700,00	- 504.130,00	- 504.130,00	- 504.130,00	- 504.130,00

<b>Produkt - Nr.:</b>	<b>Produkt - Bezeichnung:</b>
611700	Ausgleichsleistungen

<b>Ergebnishaushalt 611700 Ausgleichsleistungen:</b>						
<b>Bezeichnung</b>	<b>Ergebnis Vorvorjahr 2017</b>	<b>Vorjahr 2018</b>	<b>Planjahr 2019</b>	<b>Planjahr 2020</b>	<b>Planjahr 2021</b>	<b>Planjahr 2022</b>
<b>E8</b> Summe der laufenden Erträge aus Verwaltungstätigkeit						
<b>E15</b> Summe der laufenden Aufwendungen aus Verwaltungstätigkeit						
<b>E16</b> Laufendes Ergebnis aus Verwaltungstätigkeit						
<b>E19</b> Saldo der Zins- und sonstigen Finanzerträge und -aufwendungen						
<b>E20</b> Ordentliches Ergebnis						
<b>E21</b> Außerordentliches Ergebnis						
<b>E22</b> Saldo aus internen Leistungsbeziehungen						
<b>E23</b> <u>Jahresergebnis (Jahresüberschuss / Jahresfehlbetrag)</u>						

<b>Finanzhaushalt 611700 Ausgleichsleistungen:</b>						
<b>Bezeichnung</b>	<b>Ergebnis Vorvorjahr 2017</b>	<b>Vorjahr 2018</b>	<b>Planjahr 2019</b>	<b>Planjahr 2020</b>	<b>Planjahr 2021</b>	<b>Planjahr 2022</b>
<b>F23</b> Saldo der ordentlichen und außerordentlichen Ein- und Auszahlungen						
<b>F27</b> Summe der Einzahlungen aus Investitionstätigkeit						
<b>F32</b> Summe der Auszahlungen aus Investitionstätigkeit						
<b>F33</b> Saldo der Ein- und Auszahlungen aus Investitionstätigkeit						
<b>F34</b> <u>Finanzmittelüberschuss /-fehlbetrag</u>						
<b>F37</b> Saldo der Ein- und Auszahlungen aus Investitionskrediten						
<b>F38</b> Veränderung der liquiden Mittel (ohne durchlaufende Gelder)						
<b>F39</b> Saldo der Ein- und Auszahlungen aus Krediten zur Liquiditätssicherung						
<b>F40</b> <u>Saldo der Ein- und Auszahlungen aus Finanzierungstätigkeit</u>						
<b>F41</b> Saldo der durchlaufenden Gelder						
<b>F42</b> <u>Verwendung Finanzmittelüberschuss / Deckung Finanzmittelfehlbetrag</u>						
<b>F43</b> Veränderung der liquiden Mittel (einschl. durchlaufende Gelder)						
<b>F44</b> nachrichtlich: Ausgleich Finanzhaushalt (F23 - F36)						

<b>Produkt - Nr.:</b>	<b>Produkt - Bezeichnung:</b>
<b>612100</b>	<b>Zinsen und ähnliche Erträge</b>

Ergebnishaushalt 612100 Zinsen und ähnliche Erträge:						
Bezeichnung	Ergebnis Vorvorjahr 2017	Vorjahr 2018	Planjahr 2019	Planjahr 2020	Planjahr 2021	Planjahr 2022
<b>E8</b>	Summe der laufenden Erträge aus Verwaltungstätigkeit					
<b>E15</b>	Summe der laufenden Aufwendungen aus Verwaltungstätigkeit					
<b>E16</b>	Laufendes Ergebnis aus Verwaltungstätigkeit					
E17	Zinserträge und sonstige Finanzerträge	2.414,76	200,00	200,00	200,00	200,00
<b>E19</b>	<b>Saldo der Zins- und sonstigen Finanzerträge und -aufwendungen</b>	<b>2.414,76</b>	<b>200,00</b>	<b>200,00</b>	<b>200,00</b>	<b>200,00</b>
<b>E20</b>	<b>Ordentliches Ergebnis</b>	<b>2.414,76</b>	<b>200,00</b>	<b>200,00</b>	<b>200,00</b>	<b>200,00</b>
<b>E21</b>	<b>Außerordentliches Ergebnis</b>					
<b>E22</b>	<b>Saldo aus internen Leistungsbeziehungen</b>					
<b>E23</b>	<b><u>Jahresergebnis (Jahresüberschuss / Jahresfehlbetrag)</u></b>	<b><u>2.414,76</u></b>	<b><u>200,00</u></b>	<b><u>200,00</u></b>	<b><u>200,00</u></b>	<b><u>200,00</u></b>

Finanzhaushalt 612100 Zinsen und ähnliche Erträge:						
Bezeichnung	Ergebnis Vorvorjahr 2017	Vorjahr 2018	Planjahr 2019	Planjahr 2020	Planjahr 2021	Planjahr 2022
<b>F23</b>	<b>Saldo der ordentlichen und außerordentlichen Ein- und Auszahlungen</b>	<b>2.485,40</b>	<b>200,00</b>	<b>200,00</b>	<b>200,00</b>	<b>200,00</b>
<b>F27</b>	<b>Summe der Einzahlungen aus Investitionstätigkeit</b>					
<b>F32</b>	<b>Summe der Auszahlungen aus Investitionstätigkeit</b>					
<b>F33</b>	<b>Saldo der Ein- und Auszahlungen aus Investitionstätigkeit</b>					
<b>F34</b>	<b><u>Finanzmittelüberschuss /-fehlbetrag</u></b>	<b><u>2.485,40</u></b>	<b><u>200,00</u></b>	<b><u>200,00</u></b>	<b><u>200,00</u></b>	<b><u>200,00</u></b>
<b>F37</b>	<b>Saldo der Ein- und Auszahlungen aus Investitionskrediten</b>					
F38	Veränderung der liquiden Mittel (ohne durchlaufende Gelder)					
F39	Saldo der Ein- und Auszahlungen aus Krediten zur Liquiditätssicherung					
<b>F40</b>	<b><u>Saldo der Ein- und Auszahlungen aus Finanzierungstätigkeit</u></b>					
<b>F41</b>	<b>Saldo der durchlaufenden Gelder</b>					

Finanzhaushalt 612100 Zinsen und ähnliche Erträge:						
Bezeichnung	Ergebnis Vorvorjahr 2017	Vorjahr 2018	Planjahr 2019	Planjahr 2020	Planjahr 2021	Planjahr 2022
<b>F42</b> <u>Verwendung Finanzmittelüberschuss / Deckung</u> <u>Finanzmittelfehlbetrag</u>						
<b>F43</b> Veränderung der liquiden Mittel (einschl. durchlaufende Gelder)						
F44 nachrichtlich: Ausgleich Finanzhaushalt (F23 - F36)	2.485,40	200,00	200,00	200,00	200,00	200,00

Produkt - Nr.:	Produkt - Bezeichnung:
612200	Zinsen und ähnliche Aufwendungen

Ergebnishaushalt 612200 Zinsen und ähnliche Aufwendungen:						
Bezeichnung	Ergebnis Vorvorjahr 2017	Vorjahr 2018	Planjahr 2019	Planjahr 2020	Planjahr 2021	Planjahr 2022
<b>E8</b> Summe der laufenden Erträge aus Verwaltungstätigkeit						
<b>E15</b> Summe der laufenden Aufwendungen aus Verwaltungstätigkeit						
<b>E16</b> Laufendes Ergebnis aus Verwaltungstätigkeit						
E18 Zinsaufwendungen und sonstige Finanzaufwendungen	55.854,93	51.480,00	42.770,00	38.640,00	34.670,00	18.070,00
<b>E19</b> Saldo der Zins- und sonstigen Finanzerträge und -aufwendungen	<b>- 55.854,93</b>	<b>- 51.480,00</b>	<b>- 42.770,00</b>	<b>- 38.640,00</b>	<b>- 34.670,00</b>	<b>- 18.070,00</b>
<b>E20</b> Ordentliches Ergebnis	<b>- 55.854,93</b>	<b>- 51.480,00</b>	<b>- 42.770,00</b>	<b>- 38.640,00</b>	<b>- 34.670,00</b>	<b>- 18.070,00</b>
<b>E21</b> Außerordentliches Ergebnis						
<b>E22</b> Saldo aus internen Leistungsbeziehungen						
<b>E23</b> <u>Jahresergebnis (Jahresüberschuss / Jahresfehlbetrag)</u>	<b><u>- 55.854,93</u></b>	<b><u>- 51.480,00</u></b>	<b><u>- 42.770,00</u></b>	<b><u>- 38.640,00</u></b>	<b><u>- 34.670,00</u></b>	<b><u>- 18.070,00</u></b>

<b>Finanzhaushalt 612200 Zinsen und ähnliche Aufwendungen:</b>						
<b>Bezeichnung</b>	<b>Ergebnis Vorvorjahr 2017</b>	<b>Vorjahr 2018</b>	<b>Planjahr 2019</b>	<b>Planjahr 2020</b>	<b>Planjahr 2021</b>	<b>Planjahr 2022</b>
<b>F23 Saldo der ordentlichen und außerordentlichen Ein- und Auszahlungen</b>	- 55.854,93	- 51.480,00	- 42.770,00	- 38.640,00	- 34.670,00	- 18.070,00
<b>F27 Summe der Einzahlungen aus Investitionstätigkeit</b>						
<b>F32 Summe der Auszahlungen aus Investitionstätigkeit</b>						
<b>F33 Saldo der Ein- und Auszahlungen aus Investitionstätigkeit</b>						
<b><u>F34 Finanzmittelüberschuss /-fehlbetrag</u></b>	<b><u>- 55.854,93</u></b>	<b><u>- 51.480,00</u></b>	<b><u>- 42.770,00</u></b>	<b><u>- 38.640,00</u></b>	<b><u>- 34.670,00</u></b>	<b><u>- 18.070,00</u></b>
<b>F37 Saldo der Ein- und Auszahlungen aus Investitionskrediten</b>						
F38 Veränderung der liquiden Mittel (ohne durchlaufende Gelder)						
F39 Saldo der Ein- und Auszahlungen aus Krediten zur Liquiditätssicherung						
<b><u>F40 Saldo der Ein- und Auszahlungen aus Finanzierungstätigkeit</u></b>						
<b>F41 Saldo der durchlaufenden Gelder</b>						
<b><u>F42 Verwendung Finanzmittelüberschuss / Deckung Finanzmittelfehlbetrag</u></b>						
<b>F43 Veränderung der liquiden Mittel (einschl. durchlaufende Gelder)</b>						
F44 nachrichtlich: Ausgleich Finanzhaushalt (F23 - F36)	- 55.854,93	- 51.480,00	- 42.770,00	- 38.640,00	- 34.670,00	- 18.070,00

<b>Produkt - Nr.:</b>	<b>Produkt - Bezeichnung:</b>
<b>612300</b>	<b>Schuldendiensthilfen</b>

<b>Ergebnishaushalt 612300 Schuldendiensthilfen:</b>						
<b>Bezeichnung</b>	<b>Ergebnis Vorvorjahr 2017</b>	<b>Vorjahr 2018</b>	<b>Planjahr 2019</b>	<b>Planjahr 2020</b>	<b>Planjahr 2021</b>	<b>Planjahr 2022</b>
<b>E8</b> Summe der laufenden Erträge aus Verwaltungstätigkeit						
<b>E15</b> Summe der laufenden Aufwendungen aus Verwaltungstätigkeit						
<b>E16</b> Laufendes Ergebnis aus Verwaltungstätigkeit						
<b>E19</b> Saldo der Zins- und sonstigen Finanzerträge und -aufwendungen						
<b>E20</b> Ordentliches Ergebnis						
<b>E21</b> Außerordentliches Ergebnis						
<b>E22</b> Saldo aus internen Leistungsbeziehungen						
<b><u>E23</u></b> <u>Jahresergebnis (Jahresüberschuss / Jahresfehlbetrag)</u>						

<b>Finanzhaushalt 612300 Schuldendiensthilfen:</b>						
<b>Bezeichnung</b>	<b>Ergebnis Vorvorjahr 2017</b>	<b>Vorjahr 2018</b>	<b>Planjahr 2019</b>	<b>Planjahr 2020</b>	<b>Planjahr 2021</b>	<b>Planjahr 2022</b>
<b>F23</b> Saldo der ordentlichen und außerordentlichen Ein- und Auszahlungen						
<b>F27</b> Summe der Einzahlungen aus Investitionstätigkeit						
<b>F32</b> Summe der Auszahlungen aus Investitionstätigkeit						
<b>F33</b> Saldo der Ein- und Auszahlungen aus Investitionstätigkeit						
<b><u>F34</u></b> <u>Finanzmittelüberschuss /-fehlbetrag</u>						
<b>F37</b> Saldo der Ein- und Auszahlungen aus Investitionskrediten						
<b>F38</b> Veränderung der liquiden Mittel (ohne durchlaufende Gelder)						
<b>F39</b> Saldo der Ein- und Auszahlungen aus Krediten zur Liquiditätssicherung						
<b><u>F40</u></b> <u>Saldo der Ein- und Auszahlungen aus Finanzierungstätigkeit</u>						
<b>F41</b> Saldo der durchlaufenden Gelder						
<b><u>F42</u></b> <u>Verwendung Finanzmittelüberschuss / Deckung Finanzmittelfehlbetrag</u>						

<b>Finanzhaushalt 612300 Schuldendiensthilfen:</b>						
Bezeichnung	Ergebnis Vorvorjahr 2017	Vorjahr 2018	Planjahr 2019	Planjahr 2020	Planjahr 2021	Planjahr 2022
F43 Veränderung der liquiden Mittel (einschl. durchlaufende Gelder)						
F44 nachrichtlich: Ausgleich Finanzhaushalt (F23 - F36)						

Produkt - Nr.:	Produkt - Bezeichnung:
612500	Kredite (Ein- und Auszahlungen)

<b>Ergebnishaushalt 612500 Kredite (Ein- und Auszahlungen):</b>						
Bezeichnung	Ergebnis Vorvorjahr 2017	Vorjahr 2018	Planjahr 2019	Planjahr 2020	Planjahr 2021	Planjahr 2022
E8 Summe der laufenden Erträge aus Verwaltungstätigkeit						
E15 Summe der laufenden Aufwendungen aus Verwaltungstätigkeit						
E16 Laufendes Ergebnis aus Verwaltungstätigkeit						
E19 Saldo der Zins- und sonstigen Finanzerträge und -aufwendungen						
E20 Ordentliches Ergebnis						
E21 Außerordentliches Ergebnis						
E22 Saldo aus internen Leistungsbeziehungen						
<u>E23 Jahresergebnis (Jahresüberschuss / Jahresfehlbetrag)</u>						

<b>Finanzhaushalt 612500 Kredite (Ein- und Auszahlungen):</b>						
Bezeichnung	Ergebnis Vorvorjahr 2017	Vorjahr 2018	Planjahr 2019	Planjahr 2020	Planjahr 2021	Planjahr 2022
F23 Saldo der ordentlichen und außerordentlichen Ein- und Auszahlungen						



<b>Finanzhaushalt 612500 Kredite (Ein- und Auszahlungen):</b>						
<b>Bezeichnung</b>	<b>Ergebnis Vorvorjahr 2017</b>	<b>Vorjahr 2018</b>	<b>Planjahr 2019</b>	<b>Planjahr 2020</b>	<b>Planjahr 2021</b>	<b>Planjahr 2022</b>
<b>F27</b>	<b>Summe der Einzahlungen aus Investitionstätigkeit</b>					
<b>F32</b>	<b>Summe der Auszahlungen aus Investitionstätigkeit</b>					
<b>F33</b>	<b>Saldo der Ein- und Auszahlungen aus Investitionstätigkeit</b>					
<b>F34</b>	<b><u>Finanzmittelüberschuss /-fehlbetrag</u></b>					
F35		1.749.400,00	1.936.600,00	3.362.600,00		
F36	187.601,53	191.840,00	147.810,00	104.130,00	104.960,00	78.880,00
<b>F37</b>	<b>- 187.601,53</b>	<b>1.557.560,00</b>	<b>1.788.790,00</b>	<b>3.258.470,00</b>	<b>- 104.960,00</b>	<b>- 78.880,00</b>
F38	Veränderung der liquiden Mittel (ohne durchlaufende Gelder)					
F39	Saldo der Ein- und Auszahlungen aus Krediten zur Liquiditätssicherung					
<b>F40</b>	<b>- 187.601,53</b>	<b>1.557.560,00</b>	<b>1.788.790,00</b>	<b>3.258.470,00</b>	<b>- 104.960,00</b>	<b>- 78.880,00</b>
<b>F41</b>	<b>Saldo der durchlaufenden Gelder</b>					
<b>F42</b>	<b>- 187.601,53</b>	<b>1.557.560,00</b>	<b>1.788.790,00</b>	<b>3.258.470,00</b>	<b>- 104.960,00</b>	<b>- 78.880,00</b>
<b>F43</b>	<b>Veränderung der liquiden Mittel (einschl. durchlaufende Gelder)</b>					
F44	- 187.601,53	- 191.840,00	- 147.810,00	- 104.130,00	- 104.960,00	- 78.880,00
F44	nachrichtlich: Ausgleich Finanzhaushalt (F23 - F36)					

<b>Produkt - Nr.:</b>	<b>Produkt - Bezeichnung:</b>
612600	Mahngebühren, Säumniszuschläge, Beitreibungen

<b>Ergebnishaushalt 612600 Mahngebühren, Säumniszuschläge, Beitreibungen:</b>						
<b>Bezeichnung</b>	<b>Ergebnis Vorvorjahr 2017</b>	<b>Vorjahr 2018</b>	<b>Planjahr 2019</b>	<b>Planjahr 2020</b>	<b>Planjahr 2021</b>	<b>Planjahr 2022</b>
<b>E8</b> Summe der laufenden Erträge aus Verwaltungstätigkeit						
<b>E15</b> Summe der laufenden Aufwendungen aus Verwaltungstätigkeit						
<b>E16</b> Laufendes Ergebnis aus Verwaltungstätigkeit						
<b>E19</b> Saldo der Zins- und sonstigen Finanzerträge und -aufwendungen						
<b>E20</b> Ordentliches Ergebnis						
<b>E21</b> Außerordentliches Ergebnis						
<b>E22</b> Saldo aus internen Leistungsbeziehungen						
<b>E23</b> <u>Jahresergebnis (Jahresüberschuss / Jahresfehlbetrag)</u>						

<b>Finanzhaushalt 612600 Mahngebühren, Säumniszuschläge, Beitreibungen:</b>						
<b>Bezeichnung</b>	<b>Ergebnis Vorvorjahr 2017</b>	<b>Vorjahr 2018</b>	<b>Planjahr 2019</b>	<b>Planjahr 2020</b>	<b>Planjahr 2021</b>	<b>Planjahr 2022</b>
<b>F23</b> Saldo der ordentlichen und außerordentlichen Ein- und Auszahlungen						
<b>F27</b> Summe der Einzahlungen aus Investitionstätigkeit						
<b>F32</b> Summe der Auszahlungen aus Investitionstätigkeit						
<b>F33</b> Saldo der Ein- und Auszahlungen aus Investitionstätigkeit						
<b>F34</b> <u>Finanzmittelüberschuss /-fehlbetrag</u>						
<b>F37</b> Saldo der Ein- und Auszahlungen aus Investitionskrediten						
<b>F38</b> Veränderung der liquiden Mittel (ohne durchlaufende Gelder)						
<b>F39</b> Saldo der Ein- und Auszahlungen aus Krediten zur Liquiditätssicherung						
<b>F40</b> <u>Saldo der Ein- und Auszahlungen aus Finanzierungstätigkeit</u>						
<b>F41</b> Saldo der durchlaufenden Gelder						
<b>F42</b> <u>Verwendung Finanzmittelüberschuss / Deckung Finanzmittelfehlbetrag</u>						

Finanzhaushalt 612600 Mahngebühren, Säumniszuschläge, Beitreibungen:						
Bezeichnung	Ergebnis Vorvorjahr 2017	Vorjahr 2018	Planjahr 2019	Planjahr 2020	Planjahr 2021	Planjahr 2022
F43 Veränderung der liquiden Mittel (einschl. durchlaufende Gelder)						
F44 nachrichtlich: Ausgleich Finanzhaushalt (F23 - F36)						

Produkt - Nr.:	Produkt - Bezeichnung:
612710	Sonderposten Stabilisierungsrücklage

Ergebnishaushalt 612710 Sonderposten Stabilisierungsrücklage:						
Bezeichnung	Ergebnis Vorvorjahr 2017	Vorjahr 2018	Planjahr 2019	Planjahr 2020	Planjahr 2021	Planjahr 2022
E8 Summe der laufenden Erträge aus Verwaltungstätigkeit						
E15 Summe der laufenden Aufwendungen aus Verwaltungstätigkeit						
E16 Laufendes Ergebnis aus Verwaltungstätigkeit						
E19 Saldo der Zins- und sonstigen Finanzerträge und -aufwendungen						
E20 Ordentliches Ergebnis						
E21 Außerordentliches Ergebnis						
E22 Saldo aus internen Leistungsbeziehungen						
<u>E23 Jahresergebnis (Jahresüberschuss / Jahresfehlbetrag)</u>						

Finanzhaushalt 612710 Sonderposten Stabilisierungsrücklage:						
Bezeichnung	Ergebnis Vorvorjahr 2017	Vorjahr 2018	Planjahr 2019	Planjahr 2020	Planjahr 2021	Planjahr 2022
F23 Saldo der ordentlichen und außerordentlichen Ein- und Auszahlungen						

<b>Finanzhaushalt 612710 Sonderposten Stabilisierungsrücklage:</b>						
<b>Bezeichnung</b>	<b>Ergebnis Vorvorjahr 2017</b>	<b>Vorjahr 2018</b>	<b>Planjahr 2019</b>	<b>Planjahr 2020</b>	<b>Planjahr 2021</b>	<b>Planjahr 2022</b>
<b>F27</b>	<b>Summe der Einzahlungen aus Investitionstätigkeit</b>					
<b>F32</b>	<b>Summe der Auszahlungen aus Investitionstätigkeit</b>					
<b>F33</b>	<b>Saldo der Ein- und Auszahlungen aus Investitionstätigkeit</b>					
<b>F34</b>	<b><u>Finanzmittelüberschuss /-fehlbetrag</u></b>					
<b>F37</b>	<b>Saldo der Ein- und Auszahlungen aus Investitionskrediten</b>					
F38	Veränderung der liquiden Mittel (ohne durchlaufende Gelder)					
F39	Saldo der Ein- und Auszahlungen aus Krediten zur Liquiditätssicherung					
<b>F40</b>	<b><u>Saldo der Ein- und Auszahlungen aus Finanzierungstätigkeit</u></b>					
<b>F41</b>	<b>Saldo der durchlaufenden Gelder</b>					
<b>F42</b>	<b><u>Verwendung Finanzmittelüberschuss / Deckung Finanzmittelfehlbetrag</u></b>					
<b>F43</b>	<b>Veränderung der liquiden Mittel (einschl. durchlaufende Gelder)</b>					
F44	nachrichtlich: Ausgleich Finanzhaushalt (F23 - F36)					

<b>Produkt - Nr.:</b>	<b>Produkt - Bezeichnung:</b>
<b>626100</b>	<b>Beteiligungen an Anstalten (ESBW)</b>

<b>Ergebnishaushalt 626100 Beteiligungen an Anstalten (ESBW):</b>						
<b>Bezeichnung</b>	<b>Ergebnis Vorvorjahr 2017</b>	<b>Vorjahr 2018</b>	<b>Planjahr 2019</b>	<b>Planjahr 2020</b>	<b>Planjahr 2021</b>	<b>Planjahr 2022</b>
<b>E8</b>	<b>Summe der laufenden Erträge aus Verwaltungstätigkeit</b>					

<b>Ergebnishaushalt 626100 Beteiligungen an Anstalten (ESBW):</b>						
<b>Bezeichnung</b>	<b>Ergebnis Vorvorjahr 2017</b>	<b>Vorjahr 2018</b>	<b>Planjahr 2019</b>	<b>Planjahr 2020</b>	<b>Planjahr 2021</b>	<b>Planjahr 2022</b>
<b>E15</b> Summe der laufenden Aufwendungen aus Verwaltungstätigkeit						
<b>E16</b> Laufendes Ergebnis aus Verwaltungstätigkeit						
<b>E19</b> Saldo der Zins- und sonstigen Finanzerträge und -aufwendungen						
<b>E20</b> Ordentliches Ergebnis						
<b>E21</b> Außerordentliches Ergebnis						
<b>E22</b> Saldo aus internen Leistungsbeziehungen						
<b><u>E23</u></b> <b><u>Jahresergebnis (Jahresüberschuss / Jahresfehlbetrag)</u></b>						

<b>Finanzhaushalt 626100 Beteiligungen an Anstalten (ESBW):</b>						
<b>Bezeichnung</b>	<b>Ergebnis Vorvorjahr 2017</b>	<b>Vorjahr 2018</b>	<b>Planjahr 2019</b>	<b>Planjahr 2020</b>	<b>Planjahr 2021</b>	<b>Planjahr 2022</b>
<b>F23</b> Saldo der ordentlichen und außerordentlichen Ein- und Auszahlungen						
<b>F27</b> Summe der Einzahlungen aus Investitionstätigkeit						
<b>F32</b> Summe der Auszahlungen aus Investitionstätigkeit						
<b>F33</b> Saldo der Ein- und Auszahlungen aus Investitionstätigkeit						
<b><u>F34</u></b> <b><u>Finanzmittelüberschuss /-fehlbetrag</u></b>						
<b>F37</b> Saldo der Ein- und Auszahlungen aus Investitionskrediten						
<b>F38</b> Veränderung der liquiden Mittel (ohne durchlaufende Gelder)						
<b>F39</b> Saldo der Ein- und Auszahlungen aus Krediten zur Liquiditätssicherung						
<b><u>F40</u></b> <b><u>Saldo der Ein- und Auszahlungen aus Finanzierungstätigkeit</u></b>						
<b>F41</b> Saldo der durchlaufenden Gelder						
<b><u>F42</u></b> <b><u>Verwendung Finanzmittelüberschuss / Deckung Finanzmittelfehlbetrag</u></b>						
<b>F43</b> Veränderung der liquiden Mittel (einschl. durchlaufende Gelder)						

**Finanzhaushalt 626100 Beteiligungen an Anstalten (ESBW):**

<b>Bezeichnung</b>	<b>Ergebnis Vorvorjahr 2017</b>	<b>Vorjahr 2018</b>	<b>Planjahr 2019</b>	<b>Planjahr 2020</b>	<b>Planjahr 2021</b>	<b>Planjahr 2022</b>
F44    nachrichtlich: Ausgleich Finanzhaushalt (F23 - F36)						

***Abwasserentsorgungsbetrieb***  
***der Verbandsgemeinde Wöllstein***

***WIRTSCHAFTSPLAN***  
***2019***

# ***Abwasserentsorgungsbetrieb***

## ***der Verbandsgemeinde Wöllstein***

### **Inhaltsübersicht zum Wirtschaftsplan 2019**

- 1. Gesamtzusammenstellung***
- 2. Tarifübersicht***
- 3. Vorbericht***
- 4. Erfolgsplan***
- 5. Vermögensplan***
- 6. Investitionsplan***
- 7. Finanzplan***
- 8. Investitionsprogramm 2018 – 2022***
- 9. Stellenplan***



# ***Abwasserentsorgungsbetrieb der Verbandsgemeinde Wöllstein***

## ***1. Gesamtzusammenstellung***

## Gesamtzusammenstellung der Einnahmen und Ausgaben sowie der Kreditaufnahmen und Verpflichtungsermächtigungen

Gesamteinnahmen des Erfolgsplanes	€	2.453.862,00
Gesamtausgaben des Erfolgsplanes	€	2.499.362,00
<b>Jahresgewinn (+) / -verlust (-)</b>	<b>€</b>	<b>- 45.500,00</b>

Gesamteinnahmen des Vermögensplanes	€	3.008.500,00
Gesamtausgaben des Vermögensplanes	€	3.008.500,00

### **Kreditaufnahmen:**

Förderdarlehen des Landes (zinslos)	€	-,--
Darlehen des Kreditmarktes	€	-,--
Verpflichtungsermächtigungen	€	-,--

Der Verbandsgemeinderat hat den Wirtschaftsplan 2019 nebst Anlagen in der vorliegenden Form in seiner Sitzung am 11. Dezember 2018 verabschiedet.

Für die Richtigkeit:

Abwasserentsorgungsbetrieb  
der Verbandsgemeinde Wöllstein

Wöllstein, den

(Räuchle, Werkleiter)

# ***Abwasserentsorgungsbetrieb der Verbandsgemeinde Wöllstein***

## ***2. Tarifübersicht***

- a) laufende Entgelte (Gebühren/wiederkehrende Beiträge)***
- b) einmalige Entgelte (Anschlussbeiträge)***

## Einmalige und laufende Entgelte für die Abwasserbeseitigung

### Laufende Entgelte (§ 1, §§ 12 - 27 der Entgeltsatzung Abwasserbeseitigung)

	2019	2018
Die Gebühr für Schmutzwasser beträgt (einschließlich Abwasserabgabe	2,25 €/cbm	2,25 €/cbm
Der wiederkehrende Beitrag für Oberflächenentwässerung beträgt gewichteter Grundstücksfläche (= Grundstücksfläche x Abflussbeiwert)	0,20 €/qm	0,20 €/qm
Der wiederkehrende Beitrag für die Straßenoberflächenentwässerung der Gemeindestraßen beträgt	0,36 €/qm	0,36 €/qm

### Einmalige Beiträge und Aufwendungsersätze (§ 1, §§ 2 - 11, § 28 Entgeltsatzung Abwasserbeseitigung)

Der einmalige Beitrag für Schmutzwasser beträgt pro qm Grundstücksfläche (zuzüglich evtl. Zuschläge für Vollgeschosse).	8,00 €	8,00 €
Der einmalige Beitrag für Oberflächenwasser beträgt pro qm Abflussfläche (= Grundstücksfläche x Abflussbeiwert)	16,00 €	16,00 €
Der Aufwendungsersatz (Pauschalbetrag für die Herstellung eines Hausanschlusses bzw. eines Anschlusspaares bei Trennsystem) im öffentlichen Verkehrsraum beträgt	2.500,00 €	2.500,00 €
Der Investitionskostenbeitrag für Straßenflächen beträgt bei Gemeindestraßen pro qm. Bei klassifizierten Straßen erfolgen vertragliche Regelungen auf der Basis zwischen dem Gemeinde- und Städtebund und den jeweiligen Straßenbaulastträgern getroffenen Vereinbarungen.	13,00 €	13,00 €

# ***Abwasserentsorgungsbetrieb*** ***der Verbandsgemeinde Wöllstein***

## ***3. Vorbericht zum Wirtschaftsplan***

## **Vorbericht zum Wirtschaftsplan 2019 des Abwasserentsorgungsbetriebes der Verbandsgemeinde Wöllstein**

### **Erfolgsplan**

Im Erfolgsplan 2019 sind **Erträge** in Höhe von **€2.453.862** veranschlagt. **Die Aufwendungen** belaufen sich auf **€2.499.362**.

Das ausgewiesene Jahresergebnis ist mithin negativ; der eingeplante Jahresverlust beträgt **€45.500**.

Bei Gegenüberstellung der einnahmewirksamen und ausgabewirksamen Positionen verbleibt ein Liquiditätsüberschuss in Höhe von **€364.062**, der neben den vorhandenen Rücklagen aus Vorjahren die Liquidität (u.a. auch zur Durchführung von Maßnahmen des Vermögensplanes und zur Tilgung von zinslosen Darlehen in Höhe von €230.000) sichert.

Die Erträge des Erfolgsplans vermindern sich gegenüber dem Vorjahr um €12.538 (- 0,5 %). Auch Aufwendungen vermindern sich in 2019 um €10.750 (- 0,4 %).

Der Minderung liegt im Wesentlichen eine weitere Reduzierung der Auflösungsbeträge passivierter Ertragszuschüsse um €25.000 zugrunde. Durch die Erschließung von 2 Neubaugebieten in Gau-Bickelheim und Siefersheim im lfd. Jahr steigen die Erlöse bei den wiederkehrenden Beiträgen für die Niederschlagswasserbeseitigung etwas an (+ €5.000). Ansonsten bewegen sich die übrigen Erträge im Rahmen der vorjährigen Ansätze.

Tarifänderungen bei den Schmutzwassergebühren und wiederkehrenden Beiträgen für Oberflächenentwässerung sind für das Wirtschaftsjahr 2019 nicht vorgesehen.

Die Veranschlagungen der einzelnen Einnahme- sowie Ausgabepositionen für das Jahr 2019 orientieren sich weitgehend an den Ergebnissen des Jahres 2017 und den Planansätzen für das Jahr 2018. Sie bieten in geringem Maße auch Raum zum Ausgleich für unvorhergesehene Entwicklungen.

Ausgabeseitig ist zunächst auf den erhöhten Ansatz für die Unterhaltung der Ortskanäle (+30.000 €) zu verweisen, denn im Jahr 2019 werden die erforderlichen Reparaturen am Kanalnetz in den Ortsgemeinden Eckelsheim und Gumbsheim durchgeführt. Darüber hinaus steht die turnusgemäße TV-Untersuchung für das Ortsnetz in Wendelsheim an.

Beim Materialaufwand ist für die Klärschlammbehandlung und -beseitigung aufgrund der verschärften Vorschriften für die landwirtschaftliche Verwertung eine Steigerung in Höhe von € 20.500 auf € 80.000 eingeplant. Mittelfristig ist hier mit einer weiteren Steigerung für die dann notwendige Verbrennung des Klärschlammes zu rechnen. Während der übrige Material- und Fremdleistungsaufwand relativ konstant bleibt, ist bei der Unterhaltung der verschiedenen Pumpstationen ein Mehraufwand von € 4.000 eingeplant.

Löhne und Gehälter incl. der Sozialabgaben und Pensionen werden im Vergleich zum lfd. Jahr nicht ansteigen. Dies ist hauptsächlich auf die bisherige Rückstellung von Pensionsleistungen und jetzige Auflösung derselben zurückzuführen. Zusätzlich macht sich die sachgerechte Verschiebung von Personalstellenanteilen (0,3 Stellenanteile) vom Abwasserentsorgungsbetrieb ins Wasserwerk der VG Wöllstein bemerkbar.

Die Abschreibungen reduzieren sich um € 55.000 auf € 1.219.062. Grund für diese Reduzierung ist die nunmehr vollständige Abschreibung der Ortskanäle und Verbindungssammler (erstmalige Herstellung der Kanalisation im Einzugsgebiet der Kläranlage Wöllstein) nach 40 Jahren.

Für den Betrieb der Kläranlage Flonheim ist eine Zahlung in Höhe von € 178.000 vorgesehen, was eine Steigerung von € 3.000 bedeutet. Für den Betrieb der Kläranlage Gau-Bickelheim sind € 200.000 eingeplant (+ € 2.000 €).

Der Verwaltungskostenbeitrag an die Verbandsgemeinde Wöllstein beträgt € 45.000 (Vorjahr € 37.000).

Da in den vergangenen 10 Jahren (mit Ausnahme der Jahre 2012 und 2016) Jahresgewinne (per Saldo in Höhe von rd. € 500.000) erzielt wurden und damit der Kassenbestand auf über 3,5 Millionen € angewachsen ist, können für einen zeitlich begrenzten Zeitraum Jahresverluste, insbesondere wenn diese nicht kassenwirksam sind, verkraftet werden.

Insgesamt wird ein zwar negatives, jedoch vertretbares Jahresergebnis erzielt, das einerseits die momentan gute Kassenlage berücksichtigt, aber auch zukünftigen Entwicklungen Rechnung trägt.

## Vermögens- und Investitionsplan

Der Vermögensplan 2019 hat ein ausgeglichenes Gesamtvolumen von **€ 3.008.500**. Davon entfallen **€ 230.000,00** auf die Tilgung zinsloser Darlehen sowie **€ 2.127.000** auf Investitionsmaßnahmen.

Der Schwerpunkt liegt im Jahr 2019 mit € 1.000.000 bei der Erschließung von Neubaugebieten in Wöllstein (€ 550.000), Wonsheim (€ 400.000) und des Gewerbegebietes in Wendelsheim (€ 50.000). Für die Sanierung der Ortskanäle in Eckelsheim und Gumbsheim sind € 300.000, für die Verbindungssammler € 130.000 bereitgestellt.

Für die teilweise bereits verlegte Schlammdruckleitung von der Kläranlage Wöllstein bis zur Kläranlage Gau-Bickelheim sind € 395.000 für die Bauabschnitte 2 bis 6 und € 50.000 Planungskosten für den Bauabschnitt 1 (Kläranlage Wöllstein bis Seegraben) bereitgestellt.

Die vorbereitenden Planungsarbeiten zum umfassenden Umbau der Kläranlage Gau-Bickelheim mit anaerober Betriebsweise und Energiegewinnung werden im Jahr 2019 mit € 140.000 eingeplant. Die Vorplanungen zu dieser Maßnahme sind doch sehr umfangreich, so dass eine zeitliche Verzögerung bei der Umsetzung zu verzeichnen ist. Mit dem Beginn der Umbauarbeiten kann voraussichtlich ab 2020 gerechnet werden.

Kleinere Investitionsmaßnahmen beziehen sich auf Ersatzbeschaffungen an den Kläranlagen (z.B. Geräte u. Werkzeuge, Laborausstattung, usw.) und Mess- und Regeltechnik im Verbindungssammler, sowie die Herstellung von Kanalhausanschlüssen.

Als Finanzierungsmittel sind im Wesentlichen Erschließungsbeiträge und vorhandene Rücklagen/Liquiditätsüberschüsse vorgesehen.

Die Investitionsmaßnahmen und deren Finanzierung sind im Investitionsplan 2019 nachgewiesen und auch aus dem Investitionsprogramm 2018 bis 2022 können ergänzende Angaben entnommen werden.

Es ist darauf hinzuweisen, dass meist noch keine detaillierten Kostenberechnungen vorliegen und die angegebenen Ansätze als Kostenschätzungen anzusehen sind.



## **Investitionsprogramm**

Investitionsmaßnahmen, die über das Jahr 2019 hinausgehen oder erst nach diesem Zeitraum begonnen werden, sind im Investitionsprogramm 2018 bis 2022 nachgewiesen.

Die umfangreichste Investitionsmaßnahme des aktuellen 5-Jahresplans stellt der Kläranlagenumbau in Gau-Bickelheim dar. Seitens der Wasserwirtschaftsverwaltung wird es als wünschenswert angesehen, bei der anstehenden Umbaumaßnahme auch die 4. Reinigungsstufe zu installieren. Eine entsprechende Förderung ist in Aussicht gestellt. Der bisher eingeplante Kostenrahmen wird dadurch hinfällig und die Maßnahme verzögert sich. Im Jahr 2019 sind daher mit Mittel für Planungsleistungen eingeplant.

Die Gesamtmaßnahme wird nach dem jeweiligen Anteil der Einwohnergleichwerte, die an die Kläranlage Gau-Bickelheim angeschlossen sind bzw. werden, von der VG Wörrstadt und der VG Wöllstein gemeinsam finanziert.

## **Stellenplan**

Der Stellenplan beinhaltet im Innen- und Außendienst nur noch die derzeit tatsächlich besetzten Stellen. Im Vergleich zum Vorjahr ist eine Reduzierung um 0,8 Stellenanteile vorgesehen.

Der Abwasserentsorgungsbetrieb der VG Wöllstein wird demnach ab 2019 nur mit 1,325 Stellen im Innendienst und mit 3,1 Stellen im Außendienst, also insgesamt 4,425 Stellen, geführt. Ob dies mit dieser reduzierten Stellenzahl und den fortwährend steigenden Anforderungen dauerhaft möglich sein wird, bleibt abzuwarten. Gegebenenfalls wird eine Anhebung der Planstellen in den kommenden Jahren erforderlich.

Wöllstein, 08.11.2018

(Räuchle)  
Werkleiter

# ***Abwasserentsorgungsbetrieb*** ***der Verbandsgemeinde Wöllstein***

## ***4. Erfolgsplan***

## Erfolgsplan 2019

Kontonr	Bezeichnung	Ertrag (Einnahmen)			Bemerkungen
		Planansatz 2019	Planansatz 2018	Ergebnis 2017	
<b>4</b>	<b>UMSATZERLÖSE</b>	<b>2.286.600</b>	<b>2.304.650</b>	<b>2.632.089,08</b>	
<b>40</b>	<b>UMSATZERLÖSE VERSCHIEDENER BETRIEBSZWEIGE</b>	<b>1.821.500</b>	<b>1.814.600</b>	<b>2.112.670,38</b>	
<b>402</b>	<b>Umsatzerlöse Abwasserentsorgung</b>	<b>1.821.500</b>	<b>1.814.600</b>	<b>2.112.670,38</b>	
40231	Schmutzwassergebühren - Vorauszahlung	1.357.000	1.357.000	1.335.080,40	
40260	Erlöse aus der Fäkalschlammabeseitigung Wöllstein	500	600	300,00	
40271	Oberflächenentwässerung - Vorauszahlung	290.000	285.000	286.776,03	
40290	Umlage für Kläranlage Gau- Bickelheim (Anteil VG Wörrstadt)			316.241,87	
40291	Erlöse Straßenbaulasträger Ortsgemeinden Abwasserentsorgung Wöllstein	170.000	168.000	167.608,08	
40292	Erlöse Straßenbaulasträger -Kreisstraßen-	2.000	2.000	4.196,00	
40293	Erlöse Straßenbaulasträger -Landesstraßen-	2.000	2.000	2.468,00	
<b>43</b>	<b>ERTRAGSZUSCHÜSSE UND SONSTIGE UMSATZERLÖSE</b>	<b>465.100</b>	<b>490.050</b>	<b>519.418,70</b>	
<b>438</b>	<b>Umsatzerlöse aus der Auflösung passivierter Ertragszuschüsse</b>	<b>465.000</b>	<b>490.000</b>	<b>509.217,25</b>	
43801	Auflösung empfangener Ertragszuschüsse	465.000	490.000	509.217,25	
<b>439</b>	<b>Sonstige Umsatzerlöse</b>	<b>100</b>	<b>50</b>	<b>10.201,45</b>	
43903	Erlöse aus Arbeiten für die Verbandsgemeinde Bad Kreuznach -Kläranlage Neu-Bamberg-			10.201,45	
43907	Erlöse aus Arbeiten für die Verbandsgemeinde und Ortsgemeinden in der VG Wöllstein	100	50		
<b>5</b>	<b>ANDERE BETRIEBSERTRÄGE UND BETRIEBSAUFWENDUNGEN</b>	<b>167.062</b>	<b>161.100</b>	<b>303.471,35</b>	
<b>52</b>	<b>ERTRÄGE AUS DER AUFLÖSUNG VON SONDERPOSTEN MIT RÜCKLAGEANTEIL</b>	<b>160.000</b>	<b>153.000</b>	<b>153.312,37</b>	
<b>521</b>	<b>Erträge aus der Auflösung von anderen Sonderposten mit Rücklageanteil</b>	<b>160.000</b>	<b>153.000</b>	<b>153.312,37</b>	
52101	Erträge aus der Auflösung von Sonderposten mit Rücklageanteil (BKZ VG Wörrstadt)	160.000	153.000	153.312,37	
<b>53</b>	<b>ÜBRIGE BETRIEBLICHE ERTRÄGE, SOWEIT NICHT AUSSERORDENTLICH</b>	<b>7.062</b>	<b>8.100</b>	<b>150.158,98</b>	
<b>530</b>	<b>Erträge aus dem Abgang von Ge- genständen des Anlagevermögens und derartigen Zuschreibungen</b>			<b>479,78</b>	
53001	Erträge aus dem Abgang von Gegenständen des Anlagever- mögens			479,78	

## Erfolgsplan 2019

Kontonr	Bezeichnung	Ertrag (Einnahmen)			Bemerkungen
		Planansatz 2019	Planansatz 2018	Ergebnis 2017	
<b>534</b>	<b>Andere betriebliche Erträge</b>	<b>7.062</b>	<b>8.100</b>	<b>149.679,20</b>	
53402	Erstattung von Versorgungsbezügen und Eigenanteil (Versorgungskasse)		200		
53404	Kostenerstattungen Wöllstein	7.000	7.500	11.386,40	
53410	Mieten und Pachten Wöllstein	62	400	519,78	
53490	Mieten+Pachten Gau-Bickelheim			2.031,47	
53494	Kostenerstattungen Gau-Bickelheim von Dritten			135.741,55	
<b>6</b>	<b>GESCHÄFTSERTRÄGE UND GESCHÄFTSAUFWENDUNGEN</b>	<b>200</b>	<b>650</b>	<b>21.554,86</b>	
<b>62</b>	<b>SONSTIGE ZINSEN UND ÄHNLICHE ERTRÄGE</b>	<b>200</b>	<b>650</b>		
<b>620</b>	<b>Sonstige Zinsen und ähnliche Erträge</b>	<b>200</b>	<b>650</b>		
62002	Festgeldzinsen Wöllstein		50		
62006	Stundungszinsen Wöllstein	100	100		
62016	Zinsen für Verrechnungskonto Kasse/Eigenbetrieb	100	500		
<b>66</b>	<b>AUSSERORDENTLICHES ERGEBNIS</b>			<b>21.554,86</b>	
<b>660</b>	<b>Außerordentliche Erträge</b>			<b>21.554,86</b>	
66031	Außerordentl. Erträge			21.554,86	
	<b>Summe Erträge:</b>	<b>2.453.862</b>	<b>2.466.400</b>	<b>2.957.115,29</b>	
	<b>Summe Aufwendungen:</b>	<b>2.499.362</b>	<b>2.510.112</b>	<b>2.956.974,83</b>	
	<b>Ergebnis:</b>	<b>- 45.500</b>	<b>- 43.712</b>	<b>140,46</b>	

## Erfolgsplan 2019

Kontonr	Bezeichnung	Aufwand (Ausgaben)			Bemerkungen
		Planansatz 2019	Planansatz 2018	Ergebnis 2017	
5	<b>ANDERE BETRIEBSTRÄGE UND BETRIEBSAUFWENDUNGEN</b>	<b>2.497.012</b>	<b>2.502.762</b>	<b>2.933.187,99</b>	
54	<b>ENERGIE-, WASSER-, MATERIAL- UND FREMDLEISTUNGSaufwand</b>	<b>527.700</b>	<b>460.200</b>	<b>887.926,34</b>	
<b>540</b>	<b>Energie-, Wasser- und Fernwärmebezug</b>	<b>145.700</b>	<b>144.700</b>	<b>341.645,81</b>	
54002	Stromkosten KA Wöllstein	90.000	90.000	83.113,37	
54003	Stromkosten Pumpwerke VG Wöllstein	10.000	10.000	9.025,18	
54004	Wasserbezug KA Wöllstein	9.000	8.000	8.791,76	
54011	Abwasserabgabe KA Wöllstein -Schmutzwasser-	31.700	31.700	31.700,00	
54022	Fäkalschlammabfuhr Wöllstein	5.000	5.000	3.714,59	
54090	Abwasserabgabe KA Gau-Bickelheim -Schmutzwasser-			9.000,00	
54091	Abwasserabgabe KA Gau-Bickelheim -Niederschlagswasser-			101.142,54	
54092	Strombezug KA Gau-Bickelheim			91.231,27	
54094	Wasserbezug KA Gau-Bickelheim			3.927,10	
<b>541</b>	<b>Brenn-, Treib- und Aufbereitungsstoffe</b>	<b>30.000</b>	<b>29.500</b>	<b>102.714,08</b>	
54102	Betriebsstoffe für KFZ Wöllstein	2.000	1.500	1.559,17	
54131	Eisen-III-Chloridbezug u.sonstige Chemikalien KA Wöllstein	28.000	28.000	25.750,28	
54192	Kraftstoff KFZ Gau-Bickelheim			1.893,00	
54193	Eisen-II-Chlorid u.a. KA Gau-Bickelheim			73.511,63	
<b>545</b>	<b>Material zum Direktverbrauch</b>	<b>28.600</b>	<b>28.600</b>	<b>51.280,41</b>	
54521	Material zum Direktverbrauch Ortskanalisation VG Wöllstein	1.800	1.800	72,59	
54532	Materialbezug Regenrückhaltebauwerke VG-Wöllstein	200	200		
54541	Material zum Direktverbrauch Kläranlage Wöllstein -sonstiges-	5.500	5.500	4.567,20	
54542	Materialverbrauch KFZ Kläranlage Wöllstein	100	100		
54543	Materialbezug KA Wöllstein -Klärschlamm Entsorgung-	500	500		
54545	Material zum Direktverbrauch -Abwasserpumpwerke-	500	500	609,19	
54546	Material zum Direktverbrauch KA Wöllstein -Schlammbehandlung-	8.000	8.000	3.119,48	
54547	Material zum Direktverbrauch KA Wöllstein -Mechanik-	2.000	2.000	544,18	
54548	Material zum Direktverbrauch KA Wöllstein -Biologie-	9.000	9.000	5.534,64	
54549	Material zum Direktverbrauch KA Wöllstein - Regenwasserbehandlung-	1.000	1.000	238,24	

## Erfolgsplan 2019

Kontonr	Bezeichnung	Aufwand (Ausgaben)			Bemerkungen
		Planansatz 2019	Planansatz 2018	Ergebnis 2017	
54591	Materialbezug zum Direktverbrauch KA Gau-Bickelheim			6.736,67	
54592	Materialverbrauch KFZ Kläranlage Gau-Bickelheim			700,50	
54596	Material z. Direktverbrauch KA Gau-Bickelheim -Schlammbehandlung-			7.234,67	
54597	Material zum Direktverbrauch KA Gau-Bickelheim -Mechanik-			2.226,22	
54598	Material zum Direktverbrauch KA Gau-Bickelheim -Biologie-			19.410,63	
54599	Material zum Direktverbrauch KA Gau-Bickelheim -Regenwasserbehandlung-			286,20	
<b>546</b>	<b>Handelswaren (Wareneinsatz) und Geräte</b>	<b>2.200</b>	<b>2.200</b>	<b>1.520,51</b>	
54612	Geräteunterhaltung KA Wöllstein (keine KFZ)	1.400	1.500	652,40	
54621	Dienst- + Schutzkleidung Kläranlage Wöllstein	800	700	510,47	
54691	Dienst- + Schutzkleidung Kläranlage Gau-Bickelheim			201,81	
54692	Geräteunterhaltung KA Gau-Bickelheim (kein KFZ)			155,83	
<b>547</b>	<b>Aufwendungen für fremdbezogene Leistungen (Fremdleistungen für Unterhaltungsaufwand)</b>	<b>321.200</b>	<b>255.200</b>	<b>390.765,53</b>	
54721	Fremdleistungen Ortskanal VG-Wöllstein	150.000	120.000	56.424,98	
54722	Fremdleistungen Kanalhausanschlüsse VG Wöllstein	5.000	3.000	8.928,02	
54731	Fremdleistungen Verbindungssammler VG Wöllstein	10.000	7.000	19.447,47	
54732	Fremdleistung Regenrückhaltebauwerke VG-Wöllstein	8.000	4.000	10.198,56	
54741	Fremdleistungen Kläranlage Wöllstein -sonstiges-	7.000	7.000	7.021,27	
54743	Fremdleistungen Klärschlammbeseitigung Kläranlage Wöllstein	60.000	49.500	60.794,45	
54745	Fremdleistungen -Pumpwerk JVA Wöllstein-	23.000	30.000	21.512,49	
54746	Fremdleistungen Kläranlage Wöllstein -Schlammbehandlung-	20.000	10.000	23.808,04	
54747	Fremdleistungen Kläranlage Wöllstein -Mechanik-	10.000	8.000	3.650,56	
54748	Fremdleistungen Kläranlage Wöllstein -Biologie-	10.000	10.000	12.023,42	
54749	Fremdleistungen Kläranlage Wöllstein -Regenwasserbehandlung-	3.000	3.500	1.308,29	
54750	Fremdleistungen Pumpwerk Autohof Gau-Bickelheim	2.000		3.070,83	
54751	Fremdleistungen Pumpwerk Sutter Gau-Bickelheim	2.000			
54752	Fremdleistungen sonstige Pumpwerke VG Wöllstein	7.000		5.867,82	
54761	Fremdleistungen Bodenproben + Klärschlammuntersuch. Wöllstein	3.000	2.000	2.819,11	

## Erfolgsplan 2019

Kontonr	Bezeichnung	Aufwand (Ausgaben)			Bemerkungen
		Planansatz 2019	Planansatz 2018	Ergebnis 2017	
54781	Fremdleistungen KFZ Wöllstein	1.200	1.200	161,84	
54790	Fremdleistungen Kläranlage Gau-Bickelheim -Regenwasserbehandlungsanlagen-			228,96	
54791	Fremdleistungen Verbindungssammler Armsh.-Gau-Bickelheim			5.820,69	
54792	Fremdleistungen Kläranlage Gau-Bickelheim -Schlammbehandlung-			9.899,07	
54793	Fremdleistungen Klärschlammabeseitigung KA Gau-Bickelheim			101.280,12	
54794	Fremdleistungen Kläranlage Gau-Bickelheim -sonstiges-			22.627,78	
54795	Fremdleistungen Kläranlage Gau-Bickelheim -Biologie-			10.584,39	
54796	Boden- + Klärschlammuntersuch. Kläranlage Gau-Bickelheim			2.557,31	
54797	Fremdleistungen Kläranlage Gau-Bickelheim -Mechanik-			318,92	
54798	Fremdleistungen Kraftfahrzeuge Kläranlage Gau-Bickelheim			411,14	
<b>55</b>	<b>LÖHNE UND GEHÄLTER</b>	<b>213.000</b>	<b>222.000</b>	<b>293.585,29</b>	
<b>551</b>	<b>Vergütung für Angestellte</b>	<b>207.000</b>	<b>187.000</b>	<b>252.601,89</b>	
55101	Vergütung für Angestellte Kläranlage Wöllstein	132.000	128.000	93.103,54	
55102	Vergütung für Angestellte Kläranlage Gau-Bickelheim			124.614,58	
55103	Vergütungen für Angestellte Verwaltung	75.000	59.000	34.883,77	
<b>555</b>	<b>Beamtenbesoldung</b>	<b>6.000</b>	<b>35.000</b>	<b>30.983,40</b>	
55501	Beamtenbesoldung	6.000	35.000	30.983,40	
<b>558</b>	<b>Sonstige Personalkosten</b>			<b>10.000,00</b>	
55892	Aufwandsentschädigung Geschäftsführung KA Gau-Bickelheim			10.000,00	
<b>56</b>	<b>SOZIALE ABGABEN UND AUFWENDUNGEN FÜR ALTERSVERSORGUNG UND UNTERSTÜTZUNG</b>	<b>64.500</b>	<b>76.300</b>	<b>173.409,63</b>	
<b>560</b>	<b>Arbeitgeberanteile zur gesetzlichen Sozialversicherung</b>	<b>43.000</b>	<b>36.500</b>	<b>51.505,04</b>	
56001	Sozialversicherungsbeiträge für Angestellte KA Wöllstein	28.000	25.000	17.538,92	
56002	Sozialversicherungsbeiträge für Angestellte Verwaltung	15.000	11.500	7.645,39	
56092	Sozialversicherungsbeiträge für Angestellte KA Gau-Bickelheim			26.320,73	
<b>564</b>	<b>Zuführungen zu Rückstellungen</b>		<b>15.000</b>	<b>92.948,50</b>	
56470	Zuführung zu Pensionsrückstellungen für Beamte		15.000	92.948,50	
<b>565</b>	<b>Zuweisungen zu anderen Versorgungseinrichtungen</b>	<b>18.500</b>	<b>21.900</b>	<b>28.956,09</b>	

## Erfolgsplan 2019

Kontonr	Bezeichnung	Aufwand (Ausgaben)			Bemerkungen
		Planansatz 2019	Planansatz 2018	Ergebnis 2017	
56501	ZVK-Beiträge für Angestellte Kläranlage Wöllstein	11.000	10.000	6.695,61	
56502	ZVK-Beiträge für Angestellte Verwaltung	6.000	4.900	3.131,20	
56503	Versorgungskasse für Beamte Wöllstein	1.500	7.000	6.819,67	
56591	ZVK-Beiträge für Angestellte KA Gau-Bickelheim			12.309,61	
<b>566</b>	<b>Unterstützungen</b>	<b>3.000</b>	<b>2.900</b>		
56601	Beihilfen u.a. Wöllstein	3.000	2.900		
<b>57</b>	<b>ABSCHREIBUNGEN</b>	<b>1.219.062</b>	<b>1.274.062</b>	<b>1.285.523,00</b>	
<b>570</b>	<b>Abschreibungen auf immaterielle Vermögensgegenstände</b>	<b>30.000</b>	<b>60.000</b>	<b>91.537,00</b>	
57014	Abschreibungen auf Baukostenzuschüsse von Dritten - Abwasserreinigungsanlagen -	30.000	60.000	91.537,00	
<b>571</b>	<b>Abschreibungen auf Sachanlagen</b>	<b>1.189.062</b>	<b>1.214.062</b>	<b>1.193.986,00</b>	
57120	Abschreibungen auf Außenanlag. -Grundstücke und Bauten-	62	62	62,00	
57135	Abschreibungen auf Abwassersammlungsanlagen (Ortskanal, Verb.-Sammler u.Hausanschlüsse)	640.000	655.000	639.712,00	
57136	Abschreibungen auf Abwassersammlungsanlagen - Schmutzwasser -	130.000	125.000	121.050,00	
57137	Abschreibungen auf Abwassersammlungsanlagen (Rü + RRB) - Oberflächenentwässerung -	124.000	122.000	116.797,00	
57138	Abschreibungen auf Kläranlagen	280.000	298.000	300.732,00	
57171	Abschreibungen auf Betriebs- und Geschäftsausstattung	15.000	14.000	15.633,00	
<b>59</b>	<b>ÜBRIGE BETRIEBLICHE AUFWENDUNGEN, SOWEIT NICHT AUSSERORDENTLICH</b>	<b>472.750</b>	<b>470.200</b>	<b>292.743,73</b>	
<b>591</b>	<b>Mieten, Pachten, Gebühren und Beiträge</b>	<b>10.700</b>	<b>10.200</b>	<b>22.004,24</b>	
59105	Heizkosten Kläranlage Wöllstein	3.500	3.000	3.489,85	
59111	Müllgebühren und Sonstiges KA Wöllstein	6.400	6.400	6.134,40	
59114	Mitgliedsbeiträge Wöllstein	800	800	558,58	
59191	Müllgebühren und Sonstiges KA Gau-Bickelheim			6.134,40	
59194	Mitgliedsbeiträge Gau-Bickelheim			374,12	
59195	Heizkosten KA Gau-Bickelheim			5.312,89	
<b>592</b>	<b>Versicherungen</b>	<b>1.200</b>	<b>1.100</b>	<b>3.552,60</b>	
59201	KFZ-Versicherungen Wöllstein	1.000	900	1.013,04	
59203	Sachversicherungen Wöllstein	200	200	191,51	
59291	KFZ-Versicherung Gau-Bickelh.			1.094,60	



## Erfolgsplan 2019

Kontonr	Bezeichnung	Aufwand (Ausgaben)			Bemerkungen
		Planansatz 2019	Planansatz 2018	Ergebnis 2017	
59293	Sachversicherungen Gau-Bickelheim Kläranlage			1.253,45	
<b>593</b>	<b>Bürobedarf, Drucksachen und Zeitschriften</b>	<b>400</b>	<b>300</b>	<b>599,81</b>	
59301	Bürobedarf Wöllstein	200	200		
59303	Drucksachen Wöllstein	200	100		
59391	Bürobedarf KA Gau-Bickelheim			599,81	
<b>594</b>	<b>Postkosten, Frachten und ähnliche Aufwendungen</b>	<b>1.900</b>	<b>1.550</b>	<b>2.649,41</b>	
59402	Telefonkosten Wöllstein	1.800	1.500	1.793,49	
59404	Frachten KA Wöllstein	100	50		
59492	Telefonkosten Gau-Bickelheim			833,43	
59494	Frachten KA Gau-Bickelheim			22,49	
<b>595</b>	<b>Werbe- und Insertionskosten</b>	<b>200</b>	<b>200</b>		
59502	Öffentliche Bekanntmachungen Wöllstein	200	200		
<b>596</b>	<b>Reisekosten, Auslösungen, Bewirtungen und Geschenke</b>	<b>1.350</b>	<b>1.250</b>	<b>918,31</b>	
59601	Reisekosten Wöllstein	500	500	298,31	
59602	Sitzungsgelder Werksausschuss Wöllstein	600	500	620,00	
59630	Bewirtungen Wöllstein	200	200		
59631	Geschenke	50	50		
<b>597</b>	<b>Andere Dienst- und Fremdleistungen</b>	<b>4.900</b>	<b>17.500</b>	<b>17.000,00</b>	
59701	Prüfungs- und Beratungskosten Wöllstein	1.400	14.000	13.500,00	
59704	Kosten der Entgeltskalkulation Wöllstein	3.500	3.500	3.500,00	
<b>599</b>	<b>Sonstiges</b>	<b>452.100</b>	<b>438.100</b>	<b>246.019,36</b>	
59905	Verwaltungskostenbeitrag an die Verbandsgemeindeverwaltung Wöllstein	45.000	37.000	39.264,10	
59906	Verwaltungskostenbeitrag Anteil Sachkosten für Kläranlage Gau-Bickelheim			3.000,00	
59907	Ausbildungskosten Wöllstein	500	1.000		
59908	Fortbildungskosten Wöllstein	1.500	500	514,56	
59909	EDV-Kosten Wöllstein	20.000	20.000	17.964,31	
59912	Betriebskostenbeitrag für KA Flonheim (VG-Alzey-Land)	178.000	175.000	176.047,39	
59913	Sonstige Geschäftsaufwendungen Kläranlage Wöllstein	5.500	5.000	5.238,85	
59915	Gerichtskosten Wöllstein	100	100		
59916	Überwachungs-, Prüfungs- und Genehmigungsgebühren KA Wöllstein	1.500	1.500	412,58	
59917	Betriebskostenabrechnung Kläranlage Gau-Bickelheim	200.000	198.000		

## Erfolgsplan 2019

Kontonr	Bezeichnung	Aufwand (Ausgaben)			Bemerkungen
		Planansatz 2019	Planansatz 2018	Ergebnis 2017	
59993	Sonstige Geschäftsaufwendungen Kläranlage Gau-Bickelheim			1.661,63	
59996	Überwachungs- und Prüfungskosten Kläranlage Gau-Bickelheim			806,39	
59998	Fortbildungskosten KA Gau-Bickelheim			514,55	
59999	EDV-Kosten KA Gau-Bickelheim			595,00	
<b>6</b>	<b>GESCHÄFTSERTRÄGE UND GESCHÄFTSAUFWENDUNGEN</b>	<b>2.350</b>	<b>7.350</b>	<b>23.786,84</b>	
<b>65</b>	<b>ZINSEN UND ÄHNLICHE AUFWENDUNGEN</b>	<b>2.050</b>	<b>7.050</b>	<b>22.271,46</b>	
<b>651</b>	<b>Zinsen</b>	<b>2.050</b>	<b>7.050</b>	<b>22.271,46</b>	
65165	Zinsen Pensionsrückstellungen		5.000	20.701,50	
65190	Verzugszinsen	50	50		
65195	Zinsen für Verrechnungskonto Abwasserentsorgungsbetrieb der VG Wöllstein	2.000	2.000	1.569,96	
<b>66</b>	<b>AUSSERORDENTLICHES ERGEBNIS</b>			<b>951,33</b>	
<b>661</b>	<b>Außerordentliche Aufwendungen</b>			<b>951,33</b>	
66131	Außerordentliche Aufwendungen			951,33	
<b>68</b>	<b>SONSTIGE STEUERN</b>	<b>300</b>	<b>300</b>	<b>564,05</b>	
<b>680</b>	<b>Steuern vom Vermögen</b>	<b>100</b>	<b>100</b>	<b>78,05</b>	
68009	Grundsteuer Wöllstein	100	100	78,05	
<b>681</b>	<b>Sonstige Steuern</b>	<b>200</b>	<b>200</b>	<b>486,00</b>	
68103	KFZ-Steuer Wöllstein	200	200	185,00	
68193	KFZ-Steuer Gau-Bickelheim			301,00	
	<b>Summe Erträge:</b>	<b>2.453.862</b>	<b>2.466.400</b>	<b>2.957.115,29</b>	
	<b>Summe Aufwendungen:</b>	<b>2.499.362</b>	<b>2.510.112</b>	<b>2.956.974,83</b>	
	<b>Ergebnis:</b>	<b>- 45.500</b>	<b>- 43.712</b>	<b>140,46</b>	

# ***Abwasserentsorgungsbetrieb*** ***der Verbandsgemeinde Wöllstein***

## ***5. Vermögensplan***

## Vermögensplan 2019

## Aktiva

Kontonr.	Bezeichnung	Finanzierungsbedarf		Finanzierungsmittel	
		2019	2018	2019	2018
<b>0</b>	<b>AUSSTEHENDE EINLAGEN, AUFWENDUNGEN FÜR INGANGSETZUNG SOWIE ANLAGEVERMÖGEN</b>	<b>2.127.000</b>	<b>1.420.000</b>	<b>1.220.100</b>	<b>1.275.100</b>
<b>01</b>	<b>IMMATERIELLE VERMÖGENSGEGENSTÄNDE</b>			<b>30.000</b>	<b>60.000</b>
010	Konzessionen, gewerbl. Schutzrechte und Werte sowie Lizenzen an Rechten und Werten			30.000	60.000
<b>02</b>	<b>GRUNDSTÜCKE,GRUNDSTÜCKSGLEICHE RECHTE</b>			<b>100</b>	<b>100</b>
020	Grundstücke und grundstücksgleiche Rechte mit Geschäfts-, Betriebs- und anderen Bauten			100	100
<b>03</b>	<b>GEWINNUNGS- UND BEZUGSANLAGEN</b>			<b>1.174.000</b>	<b>1.200.000</b>
035	Abwassersammlungsanlagen - Mischsysteme -			640.000	655.000
036	Abwassersammlungsanlagen -Schmutzwasser-			130.000	125.000
037	Abwassersammlungsanlagen - Trennsysteme, Regenwasser -			124.000	122.000
038	Abwasserentsorgungsanlagen - Kläranlagen -			280.000	298.000
<b>07</b>	<b>ANDERE ANLAGEN, BETRIEBS- UND GESCHÄFTSAUSSTATTUNG</b>	<b>9.000</b>	<b>10.000</b>	<b>15.000</b>	<b>14.000</b>
071	Betriebs- und Geschäftsausstattung	8.000	9.000	15.000	14.000
078	Geringwertige Wirtschaftsgüter des Anlagevermögens	1.000	1.000		
<b>08</b>	<b>GELEISTETE ANZAHLUNGEN UND ANLAGEN IM BAU</b>	<b>2.118.000</b>	<b>1.410.000</b>		
082	Anlagen im Bau - überörtliche Anlagen -	555.000	365.000		
085	Anlagen im Bau	1.410.000	890.000		
086	Anlagen im Bau	153.000	155.000		
<b>09</b>	<b>Finanzanlagen</b>			<b>1.000</b>	<b>1.000</b>
095	Sonstige Ausleihungen			1.000	1.000
<b>1</b>	<b>UMLAUFVERMÖGEN UND AKTIVE RECHNUNGSABGRENZUNG</b>	<b>141.000</b>	<b>191.710</b>	<b>548.400</b>	<b>280.320</b>
<b>17</b>	<b>FLÜSSIGE MITTEL</b>	<b>141.000</b>	<b>191.710</b>	<b>548.400</b>	<b>280.320</b>
174	Guthaben bei Kreditinstituten	141.000	191.710	548.400	280.320
	<b>Summe Aktiva</b>	<b>2.268.000</b>	<b>1.611.710</b>	<b>1.768.500</b>	<b>1.555.420</b>

## Vermögensplan 2019

## Aktiva

Kontonr.	Bezeichnung	Finanzierungsbedarf		Finanzierungsmittel	
		2019	2018	2019	2018
	<b>Summe Finanzierungsbedarf:</b>	<b>3.008.500</b>	<b>2.375.420</b>		
	<b>Summe Finanzierungsmittel:</b>				
	<b>Über-/Unterdeckung:</b>				

## Vermögensplan 2019

## Passiva

Kontonr.	Bezeichnung	Finanzierungsbedarf		Finanzierungsmittel	
		2019	2018	2019	2018
<b>2</b>	<b>EIGENKAPITAL, ZUSCHÜSSE UND RÜCKSTELLUNGEN</b>	<b>465.000</b>	<b>490.000</b>	<b>1.240.000</b>	<b>820.000</b>
<b>21</b>	<b>KAPITALRÜCKLAGEN UND EMPFANGENE ERTRAGSZUSCHÜSSE</b>	<b>465.000</b>	<b>490.000</b>	<b>1.080.000</b>	<b>667.000</b>
210	Zweckgebundene Rücklagen			420.000	20.000
212	Empfangene Ertragszuschüsse	465.000	490.000	660.000	647.000
<b>24</b>	<b>SONDERPOSTEN MIT RÜCKLAGEANTEIL</b>			<b>160.000</b>	<b>153.000</b>
241	Andere Sonderposten mit Rücklageanteil			160.000	153.000
<b>3</b>	<b>VERBINDLICHKEITEN UND PASSIVE RECHNUNGSABGRENZUNGSPOSTEN BEI EIGENBETRIEBEN</b>	<b>230.000</b>	<b>230.000</b>		
<b>30</b>	<b>VERBINDLICHKEITEN MIT EINER LAUFZEIT VON MINDESTENS VIER JAHREN</b>	<b>230.000</b>	<b>230.000</b>		
303	Verbindlichkeiten gegenüber dem Land u.a. (Zinslose Darlehen)	230.000	230.000		
<b>7</b>	<b>Abschlusskonten</b>	<b>45.500</b>	<b>43.710</b>		
<b>79</b>	<b>Ergebniskonten</b>	<b>45.500</b>	<b>43.710</b>		
791	Jahresgewinn/-verlust	45.500	43.710		
	<b>Summe Passiva</b>	<b>740.500</b>	<b>763.710</b>	<b>1.240.000</b>	<b>820.000</b>

<b>Summe Finanzierungsbedarf:</b>	<b>3.008.500</b>	<b>2.375.420</b>
-----------------------------------	------------------	------------------

<b>Summe Finanzierungsmittel:</b>	<b>3.008.500</b>	<b>2.375.420</b>
-----------------------------------	------------------	------------------

<b>Über-/Unterdeckung:</b>		
----------------------------	--	--

# ***Abwasserentsorgungsbetrieb*** ***der Verbandsgemeinde Wöllstein***

## ***6. Investitionsplan***

## Investitionsplan 2019

Konto-Nr.	Maßnahme   Gemeinde	Maßnahmenbezeichnung   Gemeindebezeichnung	Planansatz 2018	Planansatz 2019	VE 2019	Gesamt- ausgabebedarf	Bisher- bereitgestellt
<b>07121</b>		<b>Werkstatt- u. Lagereinrichtung</b>					
	1	Werkstatt- und Lagereinrichtung Kläranlage Wöllstein	2	2		64	56
		<b>Summe Konto 07121   Werkstatt- u. Lagereinrichtung</b>	<b>2</b>	<b>2</b>		<b>64</b>	<b>56</b>
<b>07131</b>		<b>Geräte und Werkzeuge</b>					
	1	Ersatzbeschaffungen Geräte+Werkzeuge KA Wöllstein	3	3		114	102
		<b>Summe Konto 07131   Geräte und Werkzeuge</b>	<b>3</b>	<b>3</b>		<b>114</b>	<b>102</b>
<b>07151</b>		<b>Büroeinrichtung</b>					
	1	Bürotechnik Wöllstein	4	3		80	68
		<b>Summe Konto 07151   Büroeinrichtung</b>	<b>4</b>	<b>3</b>		<b>80</b>	<b>68</b>
<b>07801</b>		<b>Geringwertige Anlagegüter</b>					
	1	Geringwertige Anlagegüter	1	1		31	27
		<b>Summe Konto 07801   Geringwertige Anlagegüter</b>	<b>1</b>	<b>1</b>		<b>31</b>	<b>27</b>
<b>08202</b>		<b>Kläranlage Wöllstein -Erneuerung der Maschinentechnik-</b>					
	1	Erneuerungsmaßnahmen Maschinentechnik	20	30		370	290
		<b>Summe Konto 08202   Kläranlage Wöllstein -Erneuerung der Maschinentechnik-</b>	<b>20</b>	<b>30</b>		<b>370</b>	<b>290</b>
<b>08204</b>		<b>Kläranlage Wöllstein -Schlammbehandlung an der Kläranlage Gau-Bickelheim-</b>					
	1	1. BA Kläranlage Wöllstein bis Seegraben		50		600	50
	2	2. BA Seegraben bis Gemarkungsgrenze Gau-Bickelheim	70			70	70
	3	3. BA Entlang Werk 2 Sutter		45		45	45
	4	4. BA Neben Radweg Gemarkung Gau-Bickelheim		70		70	70
	5	5. BA B420 bis Kläranlage Sutter	35			35	35
	6	6. BA B420 bis Kläranlage Gau-Bickelheim	160	280		440	440



## Investitionsplan 2019

Konto-Nr.	Maßnahme   Gemeinde	Maßnahmenbezeichnung   Gemeindebezeichnung	Planansatz 2018	Planansatz 2019	VE 2019	Gesamt- ausgabebedarf	Bisher- bereitgestellt
		<b>Summe Konto 08204   Kläranlage Wöllstein -Schlammbehandlung an der Kläranlage Gau-Bickelheim-</b>	<b>265</b>	<b>445</b>		<b>1.260</b>	<b>710</b>
<b>08206</b>		<b>VBS Wendelsheim-Flonheim Sanerung durch ZAR</b>					
	1	Sanerung VBS Wendelsheim bis Flonheim (Anteil VG Wöllstein)	80	80		292	292
		<b>Summe Konto 08206   VBS Wendelsheim-Flonheim Sanerung durch ZAR</b>	<b>80</b>	<b>80</b>		<b>292</b>	<b>292</b>
<b>08502</b>		<b>Kanal Gau-Bickelheim NGB "Badenheimer Weg/westlich Adenauerring"</b>					
	1	Kanal Gau-Bickelheim NGB "Westlich des Adenauerrings/Am Badenheimer Weg"	435			1.325	1.325
		<b>Summe Konto 08502   Kanal Gau-Bickelheim NGB " Badenheimer Weg/westlich Adenauerring"</b>	<b>435</b>			<b>1.325</b>	<b>1.325</b>
<b>08504</b>		<b>Kanalsanierung -Verbindungssammler-</b>					
	2	Kanalsanierung -Verbindungssammler-	50	50		440	350
		<b>Summe Konto 08504   Kanalsanierung -Verbindungssammler-</b>	<b>50</b>	<b>50</b>		<b>440</b>	<b>350</b>
<b>08506</b>		<b>Ortskanalisation Siefersheim NGB Wehrbörden</b>					
	1	NGB Wehrbörden Siefersheim	300			335	335
		<b>Summe Konto 08506   Ortskanalisation Siefersheim NGB Wehrbörden</b>	<b>300</b>			<b>335</b>	<b>335</b>
<b>08507</b>		<b>Kanalisation Wendelsheim NGB "Hinterm Schloss"</b>					
	1	Kanal Wendelsheim NGB "Hinterm Schloss"				400	
		<b>Summe Konto 08507   Kanalisation Wendelsheim NGB "Hinterm Schloss"</b>				<b>400</b>	
<b>08509</b>		<b>Ortskanalisation Wöllstein NGB Scheideweg/Hinkelstein</b>					
	1	Kanal Wöllstein NGB "Am Scheideweg/Hinkelstein"	15	550		860	610
		<b>Summe Konto 08509   Ortskanalisation Wöllstein NGB Scheideweg/Hinkelstein</b>	<b>15</b>	<b>550</b>		<b>860</b>	<b>610</b>

## Investitionsplan 2019

Konto-Nr.	Maßnahme   Gemeinde	Maßnahmenbezeichnung   Gemeindebezeichnung	Planansatz 2018	Planansatz 2019	VE 2019	Gesamt- ausgabebedarf	Bisher- bereitgestellt
<b>08511</b>		<b>Ortskanalisation Erneuerungsmaßnahmen</b>					
	1	Kanalerneuerung/Sanierung incl. Schachtsanierung in verschiedenen Ortsgemeinden	50	300		2.445	1.745
		<b>Summe Konto 08511   Ortskanalisation Erneuerungsmaßnahmen</b>	<b>50</b>	<b>300</b>		<b>2.445</b>	<b>1.745</b>
<b>08518</b>		<b>Verbindungssammler -Mess- und Regeltechnik-</b>					
	1	Ertüchtigung der Mess- + Regeltechnik in den Kanalstauräumen	20	30		260	210
		<b>Summe Konto 08518   Verbindungssammler -Mess- und Regeltechnik-</b>	<b>20</b>	<b>30</b>		<b>260</b>	<b>210</b>
<b>08521</b>		<b>Kanalisation Wendelsheim -Gewerbegebiet im Rothenfeld-</b>					
	1	Kanal Wendelsheim -Gewerbegebiet im Rothenfeld-		50		50	50
		<b>Summe Konto 08521   Kanalisation Wendelsheim -Gewerbegebiet im Rothenfeld-</b>		<b>50</b>		<b>50</b>	<b>50</b>
<b>08528</b>		<b>Wonsheim Neubaugebiet "Stein-Bockenheimer Straße"</b>					
	1	KJanailisation NGB "Stein-Bockenheimer Straße" Bem.:Privaterschließung		400		480	400
		<b>Summe Konto 08528   Wonsheim Neubaugebiet "Stein-Bockenheimer Straße"</b>		<b>400</b>		<b>480</b>	<b>400</b>
<b>08599</b>		<b>Kanalhausanschlüsse</b>					
	1	Kanalhausanschlüsse	20	30		1.407	1.342
		<b>Summe Konto 08599   Kanalhausanschlüsse</b>	<b>20</b>	<b>30</b>		<b>1.407</b>	<b>1.342</b>
<b>08618</b>		<b>BKZ Kläranlage Gau-Bickelheim ab 2018</b>					
	1	Umbau KA Gau-Bickelheim -Umstellung auf anaerobe Betriebsweise mit Gasgewinnung- Bem.:BKZ ab 2018	60	100		3.260	160
	2	Erweiterung Regenentlastung Bem.:BKZ ab 2018	40	40		280	80
	3	Ersatzbeschffungen KA Gau-Bickelheim u.ä.	10	10		60	20
	4	Bandeindicker -1 Ankauf von Fa. Sutter + 1 neue Zentrifuge-- Bem.:BKZ an VG Wörrstadt	45			100	45

## Investitionsplan 2019

Konto-Nr.	Maßnahme   Gemeinde	Maßnahmenbezeichnung   Gemeindebezeichnung	Planansatz 2018	Planansatz 2019	VE 2019	Gesamt- ausgabebedarf	Bisher- bereitgestellt
		<b>Summe Konto 08618   BKZ Kläranlage Gau-Bickelheim ab 2018</b>	<b>155</b>	<b>150</b>		<b>3.700</b>	<b>305</b>
<b>08671</b>	1	<b>Kläranlage Gau-Bickelheim -Werkstatt- und Lagerausrüstung-</b> Werkstatt- und Laborausstattung Gau-Bickelheim		3		15	3
		<b>Summe Konto 08671   Kläranlage Gau-Bickelheim -Werkstatt- und Lagerausrüstung-</b>		<b>3</b>		<b>15</b>	<b>3</b>
<b>Gesamtsumme</b>			<b>1.420</b>	<b>2.127</b>		<b>13.928</b>	<b>8.220</b>

# ***Abwasserentsorgungsbetrieb*** ***der Verbandsgemeinde Wöllstein***

## ***7. Finanzplan***

## Finanzplan 2019

## Aktiva

Kontonr.	Bezeichnung	Finanzierungsbedarf					Finanzierungsmittel				
		2018	2019	2020	2021	2022	2018	2019	2020	2021	2022
<b>0</b>	<b>AUSSTEHENDE EINLAGEN, AUFWENDUNGEN FÜR INGANGSETZUNG SOWIE ANLAGEVERMÖGEN</b>	<b>1.420.000</b>	<b>2.127.000</b>	<b>2.037.000</b>	<b>2.330.000</b>	<b>836.000</b>	<b>1.275.100</b>	<b>1.220.100</b>	<b>1.231.100</b>	<b>1.232.100</b>	<b>1.231.100</b>
<b>01</b>	<b>IMMATERIELLE VERMÖGENSGEGENSTÄNDE</b>						<b>60.000</b>	<b>30.000</b>	<b>30.000</b>	<b>30.000</b>	<b>25.000</b>
010	Konzessionen, gewerbl. Schutzrechte und Werte sowie Lizenzen an Rechten und Werten						60.000	30.000	30.000	30.000	25.000
<b>02</b>	<b>GRUNDSTÜCKE,GRUNDSTÜCKSGLEICHE RECHTE</b>						<b>100</b>	<b>100</b>	<b>100</b>	<b>100</b>	<b>100</b>
020	Grundstücke und grundstücksgleiche Rechte mit Geschäfts-, Betriebs- und anderen Bauten						100	100	100	100	100
<b>03</b>	<b>GEWINNUNGS- UND BEZUGSANLAGEN</b>						<b>1.200.000</b>	<b>1.174.000</b>	<b>1.185.000</b>	<b>1.190.000</b>	<b>1.195.000</b>
035	Abwassersammlungsanlagen - Mischsysteme -						655.000	640.000	645.000	645.000	645.000
036	Abwassersammlungsanlagen -Schmutzwasser-						125.000	130.000	130.000	135.000	135.000
037	Abwassersammlungsanlagen - Trennsysteme, Regenwasser -						122.000	124.000	125.000	125.000	125.000
038	Abwasserentsorgungsanlagen - Kläranlagen -						298.000	280.000	285.000	285.000	290.000
<b>07</b>	<b>ANDERE ANLAGEN, BETRIEBS- UND GESCHÄFTSAUSSTATTUNG</b>	<b>10.000</b>	<b>9.000</b>	<b>9.000</b>	<b>12.000</b>	<b>8.000</b>	<b>14.000</b>	<b>15.000</b>	<b>15.000</b>	<b>11.000</b>	<b>10.000</b>
071	Betriebs- und Geschäftsausstattung	9.000	8.000	8.000	11.000	7.000	14.000	15.000	15.000	11.000	10.000
078	Geringwertige Wirtschaftsgüter des Anlagevermögens	1.000	1.000	1.000	1.000	1.000					
<b>08</b>	<b>GELEISTETE ANZAHLUNGEN UND ANLAGEN IM BAU</b>	<b>1.410.000</b>	<b>2.118.000</b>	<b>2.028.000</b>	<b>2.318.000</b>	<b>828.000</b>					
082	Anlagen im Bau - überörtliche Anlagen -	365.000	555.000	20.000	420.000	120.000					
085	Anlagen im Bau	890.000	1.410.000	790.000	335.000	195.000					
086	Anlagen im Bau	155.000	153.000	1.218.000	1.563.000	513.000					
<b>09</b>	<b>Finanzanlagen</b>						<b>1.000</b>	<b>1.000</b>	<b>1.000</b>	<b>1.000</b>	<b>1.000</b>
095	Sonstige Ausleihungen						1.000	1.000	1.000	1.000	1.000
<b>1</b>	<b>UMLAUFVERMÖGEN UND AKTIVE RECHNUNGSABGRENZUNG</b>	<b>191.710</b>	<b>141.000</b>	<b>120.100</b>	<b>432.100</b>	<b>480.100</b>	<b>280.320</b>	<b>548.400</b>	<b>901.000</b>	<b>1.240.000</b>	<b>120.000</b>
<b>17</b>	<b>FLÜSSIGE MITTEL</b>	<b>191.710</b>	<b>141.000</b>	<b>120.100</b>	<b>432.100</b>	<b>480.100</b>	<b>280.320</b>	<b>548.400</b>	<b>901.000</b>	<b>1.240.000</b>	<b>120.000</b>
174	Guthaben bei Kreditinstituten	191.710	141.000	120.100	432.100	480.100	280.320	548.400	901.000	1.240.000	120.000
	<b>Summe Aktiva</b>	<b>1.611.710</b>	<b>2.268.000</b>	<b>2.157.100</b>	<b>2.762.100</b>	<b>1.316.100</b>	<b>1.555.420</b>	<b>1.768.500</b>	<b>2.132.100</b>	<b>2.472.100</b>	<b>1.351.100</b>

## Finanzplan 2019

## Aktiva

Kontonr.	Bezeichnung	Finanzierungsbedarf					Finanzierungsmittel				
		2018	2019	2020	2021	2022	2018	2019	2020	2021	2022
	<b>Summe Finanzierungsbedarf:</b>	<b>2.375.420</b>	<b>3.008.500</b>	<b>2.832.100</b>	<b>3.422.100</b>	<b>1.956.100</b>					
	<b>Summe Finanzierungsmittel:</b>	<b>2.375.420</b>	<b>3.008.500</b>	<b>2.832.100</b>	<b>3.422.100</b>	<b>1.956.100</b>					
	<b>Über-/Unterdeckung:</b>										

## Finanzplan 2019

## Passiva

Kontonr.	Bezeichnung	Finanzierungsbedarf					Finanzierungsmittel				
		2018	2019	2020	2021	2022	2018	2019	2020	2021	2022
<b>2</b>	<b>EIGENKAPITAL, ZUSCHÜSSE UND RÜCKSTELLUNGEN</b>	<b>490.000</b>	<b>465.000</b>	<b>445.000</b>	<b>430.000</b>	<b>410.000</b>	<b>820.000</b>	<b>1.240.000</b>	<b>600.000</b>	<b>800.000</b>	<b>475.000</b>
<b>21</b>	<b>KAPITALRÜCKLAGEN UND EMPFANGENE ERTRAGSZUSCHÜSSE</b>	<b>490.000</b>	<b>465.000</b>	<b>445.000</b>	<b>430.000</b>	<b>410.000</b>	<b>667.000</b>	<b>1.080.000</b>	<b>440.000</b>	<b>640.000</b>	<b>315.000</b>
210	Zweckgebundene Rücklagen						20.000	420.000	300.000	530.000	300.000
212	Empfangene Ertragszuschüsse	490.000	465.000	445.000	430.000	410.000	647.000	660.000	140.000	110.000	15.000
<b>24</b>	<b>SONDERPOSTEN MIT RÜCKLAGEANTEIL</b>						<b>153.000</b>	<b>160.000</b>	<b>160.000</b>	<b>160.000</b>	<b>160.000</b>
241	Andere Sonderposten mit Rücklageanteil						153.000	160.000	160.000	160.000	160.000
<b>3</b>	<b>VERBINDLICHKEITEN UND PASSIVE RECHNUNGSABGRENZUNGSPOSTEN BEI EIGENBETRIEBEN</b>	<b>230.000</b>	<b>230.000</b>	<b>230.000</b>	<b>230.000</b>	<b>230.000</b>			<b>100.000</b>	<b>150.000</b>	<b>130.000</b>
<b>30</b>	<b>VERBINDLICHKEITEN MIT EINER LAUFZEIT VON MINDESTENS VIER JAHREN</b>	<b>230.000</b>	<b>230.000</b>	<b>230.000</b>	<b>230.000</b>	<b>230.000</b>			<b>100.000</b>	<b>150.000</b>	<b>130.000</b>
303	Verbindlichkeiten gegenüber dem Land u.a. (Zinslose Darlehen)	230.000	230.000	230.000	230.000	230.000			100.000	150.000	130.000
<b>7</b>	<b>Abschlusskonten</b>	<b>43.710</b>	<b>45.500</b>								
<b>79</b>	<b>Ergebniskonten</b>	<b>43.710</b>	<b>45.500</b>								
791	Jahresgewinn/-verlust	43.710	45.500								
	<b>Summe Passiva</b>	<b>763.710</b>	<b>740.500</b>	<b>675.000</b>	<b>660.000</b>	<b>640.000</b>	<b>820.000</b>	<b>1.240.000</b>	<b>700.000</b>	<b>950.000</b>	<b>605.000</b>

<b>Summe Finanzierungsbedarf:</b>	<b>2.375.420,00</b>	<b>3.008.500</b>	<b>2.832.100</b>	<b>3.422.100</b>	<b>1.956.100</b>
-----------------------------------	---------------------	------------------	------------------	------------------	------------------

<b>Summe Finanzierungsmittel:</b>	<b>2.375.420</b>	<b>3.008.500</b>	<b>2.832.100</b>	<b>3.422.100</b>	<b>1.956.100</b>
-----------------------------------	------------------	------------------	------------------	------------------	------------------

<b>Über-/Unterdeckung:</b>					
----------------------------	--	--	--	--	--

***Abwasserentsorgungsbetrieb  
der Verbandsgemeinde Wöllstein***

***8. Investitionsprogramm 2018 – 2022***



### Investitionsprogramm 2019 je Konto und Maßnahme

	Gesamt	Frühere Jahre	2018	2019	2020	2021	2022	Spätere Jahre
<b>07121 Werkstatt- u. Lagereinrichtung</b>								
<b>1 Werkstatt- und Lagereinrichtung Kläranlage Wöllstein 0-0</b>								
<b>Gesamtkosten</b>	<b>64,00</b>	<b>52,00</b>	<b>2</b>	<b>2</b>	<b>2</b>	<b>2</b>	<b>2</b>	<b>2</b>
Erwerb von beweglichen Anlagegüter	64,00	52,00	2	2	2	2	2	2
<b>Nicht gedeckter Teil der Gesamtkosten</b>	<b>64,00</b>	<b>52,00</b>	<b>2</b>	<b>2</b>	<b>2</b>	<b>2</b>	<b>2</b>	<b>2</b>
<b>07131 Geräte und Werkzeuge</b>								
<b>1 Ersatzbeschaffungen Geräte+Werkzeuge KA Wöllstein 0-0</b>								
<b>Gesamtkosten</b>	<b>114,00</b>	<b>96,00</b>	<b>3</b>	<b>3</b>	<b>3</b>	<b>3</b>	<b>3</b>	<b>3</b>
Erwerb von beweglichen Anlagegüter	114,00	96,00	3	3	3	3	3	3
<b>Nicht gedeckter Teil der Gesamtkosten</b>	<b>114,00</b>	<b>96,00</b>	<b>3</b>	<b>3</b>	<b>3</b>	<b>3</b>	<b>3</b>	<b>3</b>
<b>07151 Büroeinrichtung</b>								
<b>1 Bürotechnik Wöllstein 0-0</b>								
<b>Gesamtkosten</b>	<b>80,00</b>	<b>61,00</b>	<b>4</b>	<b>3</b>	<b>2</b>	<b>6</b>	<b>2</b>	<b>2</b>
Erwerb von beweglichen Anlagegüter	80,00	61,00	4	3	2	6	2	2
<b>Nicht gedeckter Teil der Gesamtkosten</b>	<b>80,00</b>	<b>61,00</b>	<b>4</b>	<b>3</b>	<b>2</b>	<b>6</b>	<b>2</b>	<b>2</b>
<b>07801 Geringwertige Anlagegüter</b>								
<b>1 Geringwertige Anlagegüter 0-0</b>								
<b>Gesamtkosten</b>	<b>31,00</b>	<b>25,00</b>	<b>1</b>	<b>1</b>	<b>1</b>	<b>1</b>	<b>1</b>	<b>1</b>
Erwerb von beweglichen Anlagegüter	31,00	25,00	1	1	1	1	1	1
<b>Nicht gedeckter Teil der Gesamtkosten</b>	<b>31,00</b>	<b>25,00</b>	<b>1</b>	<b>1</b>	<b>1</b>	<b>1</b>	<b>1</b>	<b>1</b>

## Investitionsprogramm 2019 je Konto und Maßnahme

	<b>Gesamt</b>	<b>Frühere Jahre</b>	<b>2018</b>	<b>2019</b>	<b>2020</b>	<b>2021</b>	<b>2022</b>	<b>Spätere Jahre</b>
<b>08202 Kläranlage Wöllstein -Erneuerung der Maschinentechnik- 1 Erneuerungsmaßnahmen Maschinentechnik 0-0</b>								
<b>Gesamtkosten</b>	<b>370,00</b>	<b>240,00</b>	<b>20</b>	<b>30</b>	<b>20</b>	<b>20</b>	<b>20</b>	<b>20</b>
Baumaßnahmen	370,00	240,00	20	30	20	20	20	20
<b>Nicht gedeckter Teil der Gesamtkosten</b>	<b>370,00</b>	<b>240,00</b>	<b>20</b>	<b>30</b>	<b>20</b>	<b>20</b>	<b>20</b>	<b>20</b>
<b>08204 Kläranlage Wöllstein -Schlammbehandlung an der Kläranlage Gau-Bickelheim- 1 1. BA Kläranlage Wöllstein bis Seegraben 0-0</b>								
<b>Gesamtkosten</b>	<b>600,00</b>			<b>50</b>		<b>400</b>	<b>100</b>	<b>50</b>
Baumaßnahmen	600,00			50		400	100	50
<b>Finanzierungsmittel</b>	<b>180,00</b>					<b>120</b>	<b>60</b>	
Baukostenzuschüsse	120,00					120		
Landesdarlehen	60,00						60	
<b>Nicht gedeckter Teil der Gesamtkosten</b>	<b>420,00</b>			<b>50</b>		<b>280</b>	<b>40</b>	<b>50</b>
<b>2 2. BA Seegraben bis Gemarkungsgrenze Gau-Bickelheim 0-0</b>								
<b>Gesamtkosten</b>	<b>70,00</b>		<b>70</b>					
Baumaßnahmen	70,00		70					
<b>Nicht gedeckter Teil der Gesamtkosten</b>	<b>70,00</b>		<b>70</b>					
<b>3 3. BA Entlang Werk 2 Sutter 0-0</b>								
<b>Gesamtkosten</b>	<b>45,00</b>			<b>45</b>				
Baumaßnahmen	45,00			45				
<b>Nicht gedeckter Teil der Gesamtkosten</b>	<b>45,00</b>			<b>45</b>				
<b>4 4. BA Neben Radweg Gemarkung Gau-Bickelheim 0-0</b>								
<b>Gesamtkosten</b>	<b>70,00</b>			<b>70</b>				
Erwerb von beweglichen Anlagegüter	70,00			70				
<b>Nicht gedeckter Teil der Gesamtkosten</b>	<b>70,00</b>			<b>70</b>				

### Investitionsprogramm 2019 je Konto und Maßnahme

	Gesamt	Frühere Jahre	2018	2019	2020	2021	2022	Spätere Jahre
<b>5 5. BA B420 bis Kläranlage Sutter 0-0</b>								
<b>Gesamtkosten</b>	<b>35,00</b>		<b>35</b>					
Erwerb von beweglichen Anlagegüter	35,00		35					
<b>Nicht gedeckter Teil der Gesamtkosten</b>	<b>35,00</b>		<b>35</b>					
<b>6 6. BA B420 bis Kläranlage Gau-Bickelheim 0-0</b>								
<b>Gesamtkosten</b>	<b>440,00</b>		<b>160</b>	<b>280</b>				
Baumaßnahmen	440,00		160	280				
<b>Nicht gedeckter Teil der Gesamtkosten</b>	<b>440,00</b>		<b>160</b>	<b>280</b>				
<b>08206 VBS Wendelsheim-Flonheim Sanerung durch ZAR</b>								
<b>1 Sanierung VBS Wendelsheim bis Flonheim (Anteil VG Wöllstein) 0-0</b>								
<b>Gesamtkosten</b>	<b>292,00</b>	<b>132,00</b>	<b>80</b>	<b>80</b>				
Baumaßnahmen	292,00	132,00	80	80				
<b>Nicht gedeckter Teil der Gesamtkosten</b>	<b>292,00</b>	<b>132,00</b>	<b>80</b>	<b>80</b>				
<b>08502 Kanal Gau-Bickelheim NGB "Badenheimer Weg/westlich Adenauerring"</b>								
<b>1 Kanal Gau-Bickelheim NGB "Westlich des Adenauerrings/Am Badenheimer Weg" 0-0</b>								
<b>Gesamtkosten</b>	<b>1.325,00</b>	<b>890,00</b>	<b>435</b>					
Baumaßnahmen	1.325,00	890,00	435					
<b>Finanzierungsmittel</b>	<b>881,00</b>	<b>420,00</b>	<b>461</b>					
Beiträge	770,00	353,00	417					
Kostenanteil Straßen Oberflächenentwässerung	111,00	67,00	44					
<b>Nicht gedeckter Teil der Gesamtkosten</b>	<b>444,00</b>	<b>470,00</b>	<b>- 26</b>					
<b>08504 Kanalsanierung -Verbindungssammler-</b>								
<b>2 Kanalsanierung -Verbindungssammler- 0-0</b>								
<b>Gesamtkosten</b>	<b>440,00</b>	<b>250,00</b>	<b>50</b>	<b>50</b>	<b>20</b>	<b>10</b>	<b>20</b>	<b>40</b>

## Investitionsprogramm 2019 je Konto und Maßnahme

	<b>Gesamt</b>	<b>Frühere Jahre</b>	<b>2018</b>	<b>2019</b>	<b>2020</b>	<b>2021</b>	<b>2022</b>	<b>Spätere Jahre</b>
Baumaßnahmen	440,00	250,00	50	50	20	10	20	40
<b>Nicht gedeckter Teil der Gesamtkosten</b>	<b>440,00</b>	<b>250,00</b>	<b>50</b>	<b>50</b>	<b>20</b>	<b>10</b>	<b>20</b>	<b>40</b>

### 08506 Ortskanalisation Siefersheim NGB Wehrbölder 1 NGB Wehrbölder Siefersheim 0-0

<b>Gesamtkosten</b>	<b>335,00</b>	<b>35,00</b>	<b>300</b>					
Baumaßnahmen	325,00	25,00	300					
Erwerb von Grundstücken	10,00	10,00						
<b>Finanzierungsmittel</b>	<b>260,00</b>		<b>260</b>					
Beiträge	230,00		230					
Kostenanteil Straßen Oberflächenentwässerung	30,00		30					
<b>Nicht gedeckter Teil der Gesamtkosten</b>	<b>75,00</b>	<b>35,00</b>	<b>40</b>					

### 08507 Kanalisation Wendelsheim NGB "Hinterm Schloss" 1 Kanal Wendelsheim NGB "Hinterm Schloss" 0-0

<b>Gesamtkosten</b>	<b>400,00</b>				<b>200</b>	<b>100</b>	<b>50</b>	<b>50</b>
Baumaßnahmen	400,00				200	100	50	50
<b>Finanzierungsmittel</b>	<b>240,00</b>				<b>160</b>	<b>30</b>	<b>15</b>	<b>35</b>
Beiträge	200,00				140	30	15	15
Kostenanteil Straßen Oberflächenentwässerung	40,00				20			20
<b>Nicht gedeckter Teil der Gesamtkosten</b>	<b>160,00</b>				<b>40</b>	<b>70</b>	<b>35</b>	<b>15</b>

### 08509 Ortskanalisation Wöllstein NGB Scheideweg/Hinkelstein 1 Kanal Wöllstein NGB "Am Scheideweg/Hinkelstein" 0-0

<b>Gesamtkosten</b>	<b>860,00</b>	<b>45,00</b>	<b>15</b>	<b>550</b>	<b>150</b>	<b>100</b>		
Baumaßnahmen	850,00	35,00	15	550	150	100		
Erwerb von Grundstücken	10,00	10,00						
<b>Finanzierungsmittel</b>	<b>710,00</b>			<b>540</b>	<b>70</b>	<b>100</b>		

## Investitionsprogramm 2019 je Konto und Maßnahme

	<b>Gesamt</b>	<b>Frühere Jahre</b>	<b>2018</b>	<b>2019</b>	<b>2020</b>	<b>2021</b>	<b>2022</b>	<b>Spätere Jahre</b>
Beiträge	620,00			540		80		
Kostenanteil Straßen Oberflächenentwässerung	90,00				70	20		
<b>Nicht gedeckter Teil der Gesamtkosten</b>	<b>150,00</b>	<b>45,00</b>	<b>15</b>	<b>10</b>	<b>80</b>			

### 08511 Ortskanalisation Erneuerungsmaßnahmen

#### 1 Kanalerneuerung/Sanierung incl. Schachtsanierung in verschiedenen Ortsgemeinden 0-0

<b>Gesamtkosten</b>	<b>2.445,00</b>	<b>1.395,00</b>	<b>50</b>	<b>300</b>	<b>300</b>	<b>100</b>	<b>100</b>	<b>200</b>
Baumaßnahmen	2.445,00	1.395,00	50	300	300	100	100	200
<b>Nicht gedeckter Teil der Gesamtkosten</b>	<b>2.445,00</b>	<b>1.395,00</b>	<b>50</b>	<b>300</b>	<b>300</b>	<b>100</b>	<b>100</b>	<b>200</b>

### 08518 Verbindungssammler -Mess- und Regeltechnik-

#### 1 Ertüchtigung der Mess- + Regeltechnik in den Kanalstauräumen 0-0

<b>Gesamtkosten</b>	<b>260,00</b>	<b>160,00</b>	<b>20</b>	<b>30</b>	<b>20</b>	<b>10</b>	<b>10</b>	<b>10</b>
Erwerb von technischen Anlagen	260,00	160,00	20	30	20	10	10	10
<b>Nicht gedeckter Teil der Gesamtkosten</b>	<b>260,00</b>	<b>160,00</b>	<b>20</b>	<b>30</b>	<b>20</b>	<b>10</b>	<b>10</b>	<b>10</b>

### 08521 Kanalisation Wendelsheim -Gewerbegebiet im Rothenfeld-

#### 1 Kanal Wendelsheim -Gewerbegebiet im Rothenfeld- 0-0

<b>Gesamtkosten</b>	<b>50,00</b>			<b>50</b>				
Baumaßnahmen	50,00			50				
<b>Finanzierungsmittel</b>	<b>120,00</b>			<b>120</b>				
Beiträge	120,00			120				
<b>Nicht gedeckter Teil der Gesamtkosten</b>	<b>- 70,00</b>			<b>- 70</b>				

### 08528 Wonsheim Neubaugebiet "Stein-Bockenheimer Straße"

#### 1 KJanailisation NGB "Stein-Bockenheimer Straße" 0-0

<b>Gesamtkosten</b>	<b>480,00</b>			<b>400</b>	<b>80</b>			
Baumaßnahmen	480,00			400	80			

## Investitionsprogramm 2019 je Konto und Maßnahme

	<b>Gesamt</b>	<b>Frühere Jahre</b>	<b>2018</b>	<b>2019</b>	<b>2020</b>	<b>2021</b>	<b>2022</b>	<b>Spätere Jahre</b>
<b>Finanzierungsmittel</b>	<b>480,00</b>			<b>400</b>	<b>80</b>			
Baukostenzuschüsse	480,00			400	80			
<b>Nicht gedeckter Teil der Gesamtkosten</b>								

**08599 Kanalhausanschlüsse****1 Kanalhausanschlüsse 0-0**

<b>Gesamtkosten</b>	<b>1.407,00</b>	<b>1.292,00</b>	<b>20</b>	<b>30</b>	<b>20</b>	<b>15</b>	<b>15</b>	<b>15</b>
Baumaßnahmen	1.407,00	1.292,00	20	30	20	15	15	15
<b>Finanzierungsmittel</b>	<b>766,00</b>	<b>666,00</b>	<b>20</b>	<b>20</b>	<b>20</b>	<b>10</b>		<b>30</b>
Baukostenzuschüsse	766,00	666,00	20	20	20	10		30
<b>Nicht gedeckter Teil der Gesamtkosten</b>	<b>641,00</b>	<b>626,00</b>		<b>10</b>		<b>5</b>	<b>15</b>	<b>- 15</b>

**08618 BKZ Kläranlage Gau-Bickelheim ab 2018****1 Umbau KA Gau-Bickelheim -Umstellung auf anaerobe Betriebsweise mit Gasgewinnung- 0-0**

<b>Gesamtkosten</b>	<b>3.260,00</b>		<b>60</b>	<b>100</b>	<b>1.000</b>	<b>1.500</b>	<b>500</b>	<b>100</b>
Baumaßnahmen	3.260,00		60	100	1.000	1.500	500	100
<b>Finanzierungsmittel</b>	<b>1.320,00</b>				<b>300</b>	<b>550</b>	<b>370</b>	<b>100</b>
Baukostenzuschüsse	1.000,00				200	400	300	100
Landesdarlehen	320,00				100	150	70	
<b>Nicht gedeckter Teil der Gesamtkosten</b>	<b>1.940,00</b>		<b>60</b>	<b>100</b>	<b>700</b>	<b>950</b>	<b>130</b>	

**2 Erweiterung Regenentlastung 0-0**

<b>Gesamtkosten</b>	<b>280,00</b>		<b>40</b>	<b>40</b>	<b>150</b>	<b>50</b>		
Baumaßnahmen	280,00		40	40	150	50		
<b>Nicht gedeckter Teil der Gesamtkosten</b>	<b>280,00</b>		<b>40</b>	<b>40</b>	<b>150</b>	<b>50</b>		

**3 Ersatzbeschffungen KA Gau-Bickelheim u.ä. 0-0**

<b>Gesamtkosten</b>	<b>60,00</b>		<b>10</b>	<b>10</b>	<b>10</b>	<b>10</b>	<b>10</b>	<b>10</b>
Erwerb von technischen Anlagen	60,00		10	10	10	10	10	10

**Investitionsprogramm 2019  
je Konto und Maßnahme**

	<b>Gesamt</b>	<b>Frühere Jahre</b>	<b>2018</b>	<b>2019</b>	<b>2020</b>	<b>2021</b>	<b>2022</b>	<b>Spätere Jahre</b>
<b>Nicht gedeckter Teil der Gesamtkosten</b>	<b>60,00</b>		<b>10</b>	<b>10</b>	<b>10</b>	<b>10</b>	<b>10</b>	<b>10</b>
<b>4 Bandeindicker -1 Ankauf von Fa. Sutter + 1 neue Zentrifuge-- 0-0</b>								
<b>Gesamtkosten</b>	<b>100,00</b>		<b>45</b>		<b>55</b>			
Erwerb von beweglichen Anlagegüter	100,00		45		55			
<b>Nicht gedeckter Teil der Gesamtkosten</b>	<b>100,00</b>		<b>45</b>		<b>55</b>			
<b>08671 Kläranlage Gau-Bickelheim -Werkstatt- und Lagerausrüstung- 1 Werkstatt- und Laborausstattung Gau-Bickelheim 0-0</b>								
<b>Gesamtkosten</b>	<b>15,00</b>			<b>3</b>	<b>3</b>	<b>3</b>	<b>3</b>	<b>3</b>
Baumaßnahmen	15,00			3	3	3	3	3
<b>Nicht gedeckter Teil der Gesamtkosten</b>	<b>15,00</b>			<b>3</b>	<b>3</b>	<b>3</b>	<b>3</b>	<b>3</b>

### Investitionsprogramm 2019 Gesamtübersicht

	<b>Gesamt</b>	<b>Frühere Jahre</b>	<b>2018</b>	<b>2019</b>	<b>2020</b>	<b>2021</b>	<b>2022</b>	<b>Spätere Jahre</b>
<b>Gesamtkosten</b>	<b>13.928,00</b>	<b>4.673,00</b>	<b>1.420</b>	<b>2.127</b>	<b>2.036</b>	<b>2.330</b>	<b>836</b>	<b>506</b>
Baumaßnahmen	13.094,00	4.259,00	1.300	2.008	1.943	2.298	808	478
Erwerb von beweglichen Anlagegüter	494,00	234,00	90	79	63	12	8	8
Erwerb von Grundstücken	20,00	20,00						
Erwerb von technischen Anlagen	320,00	160,00	30	40	30	20	20	20
<b>Finanzierungsmittel</b>	<b>4.957,00</b>	<b>1.086,00</b>	<b>741</b>	<b>1.080</b>	<b>630</b>	<b>810</b>	<b>445</b>	<b>165</b>
Beiträge	1.940,00	353,00	647	660	140	110	15	15
Baukostenzuschüsse	2.366,00	666,00	20	420	300	530	300	130
Landesdarlehen	380,00				100	150	130	
Kostenanteil Straßen Oberflächenentwässerung	271,00	67,00	74		90	20		20
<b>Nicht gedeckter Teil der Gesamtkosten</b>	<b>8.971,00</b>	<b>3.587,00</b>	<b>679</b>	<b>1.047</b>	<b>1.406</b>	<b>1.520</b>	<b>391</b>	<b>341</b>



# ***Abwasserentsorgungsbetrieb*** ***der Verbandsgemeinde Wöllstein***

## ***9. Stellenplan***

# STELLENPLAN

der Verbandsgemeindewerke Wöllstein für das Wirtschaftsjahr 2019

- Abwasserbeseitigung -

Organisationseinheit	Bes.-Gruppe Verg.-Gruppe	Zahl der Stellen/Anteil Abwasser			Anteil Vollzeitst. in %			Stellenvermerk (k, kw) u. Erläuterungen
		für das kommende HHJ 2019	für das laufende HHJ 2018	für das vergangene HHJ 2017	Wasser	Kanal	VG	
1	2	3	4	5	6	7	8	9
<b>Innendienst</b>	<b>BBesG</b>							nachrichtlich angegebene Beamtenstelle
1. Stellvertr. Werkleiter (VG-Verwaltungs-/Amtsrat)	A 13	0,1	0,6	0,6	10	10	80	derzeit besetzt mit A 12
	<b>TV-V</b>							
2. Werkleiter	EG 12	0,4	0,4	0,4	40	40	20	derzeit besetzt mit EG 11
3. Angestellte/r	EG 8	0,325	0,325	0,325	0,325	0,325	35	derzeit besetzt mit EG 6
4. Angestellte/r	EG 6	0,5	0,8	0,8	50	50		besetzt ab 01.09.2018 mit EG 5
		<b>1,325</b>	<b>2,125</b>	<b>2,125</b>				
<b>Außendienst</b>								
5. Facharbeiter (Ver- und Entsorger)	EG 7	1,0	1,0	1,0		100		
6. Facharbeiter	EG 6	1,0	1,0	1,0		100		derzeit besetzt mit EG 5
7. Facharbeiter (Fachkraft für Abwassertechnik)	EG 6	1,0	1,0	1,0		100		derzeit besetzt mit EG 5
8. Reinigungskraft	EG 2	0,1	0,1	0,1		10		4 Wochenstunden
9. Klärmeister	EG 9			1,0				besetzt bis 31.12.2017 Kläranlage Gau-Bickelheim
10. Facharbeiter (Elektriker)	EG 7			1,0				besetzt bis 31.12.2017 Kläranlage Gau-Bickelheim
11. Facharbeiter	EG 6			1,0		100		besetzt bis 31.12.2017 Kläranlage Gau-Bickelheim
12. Reinigungskraft	EG 1			0,1		10		besetzt bis 31.12.2017 Kläranlage Gau-Bickelheim
		<b>3,1</b>	<b>3,1</b>	<b>6,2</b>				
<b>Insgesamt</b>		<b>4,425</b>	<b>5,225</b>	<b>8,325</b>				



# Wirtschaftsplan 2019

## Wasserwerk der Verbandsgemeinde Wöllstein

Eigenbetrieb der VG Wöllstein





# Inhaltsverzeichnis

	<b>Seite:</b>
<b>Festsetzungsbeschluss</b>	1
<b>Vorbericht</b> zum Wirtschaftsplan	2 – 4
<b>Erfolgsplan</b> -Gesamtübersicht-	5
<b>Erfolgsplan</b> -Einzelübersicht-	6 – 10
<b>Vermögensplan</b>	11
<b>Gesamtzusammenstellung</b> der Dauerschulden (Zins und Tilgung)	12
<b>Stellenübersicht</b>	13
<b>Investitionsplan</b> Zusammenfassung	14
Einzelübersicht	15- 18
<b>Finanzplanung</b>	
a) Übersicht über die Entwicklung der Ausgaben auf der Grundlage des mittelfristigen Investitionsprogramms und der Deckungsmittel des Vermögensplanes	19 - 20
b) Investitionsprogramm 2017- 2021 Einzelmaßnahmen mit Finanzierung	21
<b>Einmalige und laufende Entgelte für die Wasserversorgung</b>	22
Laufende Entgelte (§ 1, §§ 11 - 19, § 21 Entgeltsatzung Wasserversorgung)	

# **Wasserwerk der Verbandsgemeinde Wöllstein**

## **Eigenbetrieb der VG Wöllstein**

### **Gesamtzusammenstellung der Einnahmen und Ausgaben sowie der Kreditaufnahmen**

	<b>2019</b>	<b>2018</b>
Gesamteinnahmen des Erfolgsplanes	1.576.600 €	1.531.000 €
Gesamtausgaben des Erfolgsplanes	1.577.700 €	1.547.100 €
<b>Jahresverlust</b>	-1.100 €	-16.100 €
Gesamteinnahmen des Vermögensplanes	905.000 €	1.477.000 €
Gesamtausgaben des Vermögensplanes	905.000 €	1.477.000 €
<b>Kreditaufnahme</b>		
Darlehen des Kreditmarktes	- €	0 €
Förderdarlehen vom Land (zinslos)	- €	0 €

Der Verbandsgemeinderat Wöllstein hat den Wirtschaftsplan 2019 nebst Anlagen in der vorliegenden Form in seiner Sitzung am \_\_\_\_\_ verabschiedet.

Wöllstein, den

Räuchle  
(Werkleiter)



# Vorbericht zum Wirtschaftsplan 2019

## 1. Erfolgsplan

Im Erfolgsplan 2019 sind Erträge in Höhe von 1.576.600 € (Vorjahr 1.531.000 €) veranschlagt. Die Gesamtsumme der Aufwendungen beträgt 1.577.700 € (Vorjahr 1.547.100 €), so dass im Erfolgsplan 2019 ein Jahresverlust in Höhe von 1.100 € (Vorjahr -16.100 €) ausgewiesen ist.

Die Tarife bleiben gegenüber dem Jahr 2018 unverändert.

Der Planansatz „Erlöse aus dem Wasserverkauf“ liegt mit einem für 2019 eingeplanten Wasserverkauf von 850.000 m<sup>3</sup> mit 1.190.000 € (Vorjahr 1.148.000 €) ca. 30.000 m<sup>3</sup> über dem erwarteten Verkauf 2018. Diese Steigerung des Wasserverkaufs wird durch die Erweiterung der Produktionsstätte einer Großmetzgerei erwartet.

Beim Wasserverkauf aus Standrohrverleih wird, ebenso wie im Vorjahr, mit Erlösen in Höhe von 5.000 € gerechnet.

Der Planansatz für die Grundgebühren steigt um 1.000 € auf 203.000 €. Es wird mit der Fertigstellung von ca. 30 neuen Wasserhausanschlüssen (Wasserzählereinbau) im Laufe des Jahres 2019 gerechnet.

Bei den Empfangenen Ertragszuschüssen handelt es sich um die bis 2002 vereinnahmten einmaligen Beiträge. Sie werden unverändert mit dem durchschnittlichen betriebsgewöhnlichen Abschreibungssatz von rund 3,0 % aufgelöst. Der jährliche Auflösungsertrag wird sich nach der vollständigen Auflösung (nach 33 Jahren) der in der Vergangenheit erhaltenen Wasserbeiträge Jahr für Jahr immer weiter reduzieren. Im Jahr 2019 wird sich die Auflösung der Ertragszuschüsse allerdings nur unwesentlich auf 106.300 € reduzieren.

In den sonstigen betrieblichen Erträgen unter der Position „Erträge aus Auflösung Sonderposten Ertragszuschüsse“, werden ab 2003 aufgrund der Vorgaben der Finanzverwaltung die vereinnahmten einmaligen Beiträge und Hausanschlusskostenerstattungen einem Sonderposten für Investitionszuschüsse zugeführt, der entsprechend der auf die bezuschussten Anlagenegegenstände angewandten Abschreibungssätze aufgelöst wird. Hier wird sich der jährliche Auflösungsertrag durch die Erhebung weiterer Wasserbeiträge bei Neuanschlüssen zukünftig leicht erhöhen (in 2019 um 4.300 € auf 56.700 €).

Für die Wasserzulieferung von der Wasserversorgung Rheinhessen-Pfalz GmbH sind bedingt durch die Mehrlieferung incl. Wasserentnahmeentgelt 420.000 € (Vorjahr 400.000 €) bereitgestellt.

Der Planansatz für die Unterhaltung der Wassergewinnungsanlagen wird auf 15.000 € (Ergebnis der vergangenen Jahre) reduziert. Für die Unterhaltung der Hochbehälter kann der Planansatz um 20.000 € auf 40.000 € reduziert werden.

Beim Strombezug für die eigenen Gewinnungsanlagen und Hochbehälter bleibt der Planansatz 2019 unverändert bei 40.000 €.



Für die Unterhaltung der Versorgungsleitungen sind unverändert 100.000 € eingeplant. Der Ansatz für die Unterhaltung der Hausanschlüsse wird um 14.000 € auf 86.000 € erhöht. Schwerpunkt bleiben bei Erneuerungsmaßnahmen in 2019 im Hausanschlussbereich weiterhin die Anbohrschellen.

Die Kosten für die turnusgemäßen Wasserzählerwechsel erhöhen sich aufgrund der Anzahl der notwendigen WZ-Wechsel auf 42.000 € (Vorjahr 40.000 €).

Eine Steigerung ist bei den Kosten der Rufbereitschaft zu erwarten. Der Planansatz beträgt 25.400 € (+ 8.100 € gegenüber dem Vorjahr).

Im Übrigen bewegen sich die Planansätze für die Unterhaltung der Wasserversorgungsanlagen im Rahmen der Vorjahre.

Insgesamt sind für die Unterhaltung der Anlagen 834.900 € (Vorjahr 830.800 €) eingeplant.

Bezüglich der Personalkosten sind in 2019 durch die Besetzung einer zusätzlichen halben Stelle Veränderungen eingetreten. Im Stellenplan ist diese Position 2019 mit 0,5 Stellenanteilen (2018 = 0,2) ausgewiesen. Neben der tariflichen Lohnsteigerung erhöht sich der Personalaufwand auch durch die Stellenmehrung um 13.100 € auf 81.200 €.

Unter Zugrundelegung einer durchschnittlichen Nutzungsdauer von 35 Jahren ist bei den Abschreibungen eine Erhöhung um 2.200 € auf 423.550 € zu verzeichnen. Die veranschlagten Neuinvestitionen sind zeitanteilig berücksichtigt.

Die Betriebsführungspauschale steigt um 8.450 € auf 152.500 €.

Alle weiteren sonstigen betrieblichen Aufwendungen liegen im Bereich der Planansätze des Vorjahres.

Für das einzig noch verbliebene Bankdarlehen bei der DGHyp Hamburg ist der Zinsaufwand für das Jahr 2019 entsprechend des Darlehensvertrages mit 6.550 € (Vorjahr 7.000 €) errechnet worden.

Beim Verrechnungskonto des Wasserwerkes (Kassenbestand) wird für das Jahr 2019 mit einem Aufbewahrungsentgelt (Negativzinsen) in Höhe von 1.250 € gerechnet.

## 2. Vermögens- und Investitionsplan

Der Vermögensplan 2019 schließt in Einnahmen und Ausgaben ausgeglichen mit 905 T€ (Vorjahr 1.477 T€) ab. Die Gesamtsumme der Investitionen im Jahr 2019 beträgt 571 T€ (Vorjahr 1.022 T€).

Für planmäßige Darlehenstilgungen (verzinslich) sind ebenso wie im Vorjahr 11 T€ eingeplant.

Auch die Förderdarlehen des Landes sind unverändert mit 159 T€ zu tilgen.



Die Finanzierung der Investitionen und Darlehenstilgungen des Vermögensplanes erfolgt durch Wasserbeiträge der Anschlussnehmer in Höhe von 163 T€ und die erwirtschafteten Abschreibungen in Höhe von 424 T€. Eine Kreditaufnahme ist nicht erforderlich.

Im Jahr 2019 sind Planungs- und Grunderwerbskosten für die Erweiterung bzw. den Neubau des Hochbehälters in Stein-Bockenheim vorgesehen (163T€). Die Bauarbeiten sollen nach jetzigem Stand im Jahr 2020 beginnen.

In Wonsheim soll ein Neubaugebiet durch eine private Erschließung realisiert werden. Für die Kosten der Wasserleitung sind 34 T€ eingeplant, die vom Investor als Baukostenzuschuss zu leisten sind.

Für die Erschließung des Neubaugebiets „Am Hinkelstein“ in Wöllstein sind 109 T€ vorgesehen, denen Beitragseinnahmen gegenüberstehen.

In Verlängerung der bereits vor einigen Jahren per Inliner sanierten Versorgungsleitung DN 300 im Radweg Wöllstein bis zur Dunzel ist die Erneuerung nunmehr bis zur B 420 eingeplant (80 T€).

Weiterhin sind folgende Investitionsmaßnahmen eingeplant:

- Neuverlegung Wasserhausanschlüsse	84 T€
- Pauschale für die Ortsnetzerneuerung	40 T€
- Anbindung und Entleerungsleitung Hochbehälter Stein-Bockenheim	15 T€
- Mess- und Steuerungsanlagen	30 T€
- Erneuerung der Schließanlagen aller Brunnen und Hochbehälter	10 T€
- Wasserzähler/Messeinrichtungen	5 T€
- Betriebs- und Geschäftsausstattung	1 T€

### 3. Investitionsprogramm

Im Investitionsprogramm 2018 bis 2022 sind neben den bereits im Investitionsplan 2019 enthaltenen Maßnahmen nur einige Positionen aufgeführt. In den nächsten Jahren stehen vor allem die Sanierung und die Erweiterung der Hochbehälter im Focus.

### 4. Stellenplan

Im Stellenplan ergibt sich hinsichtlich der eingeplanten Stellen eine Veränderung um 0,3 Stellenanteile (2019 = 0,5, bisher 0,2). Diese Stelle ist nunmehr auch tatsächlich besetzt.

Bodenheim, den 06.11.2018  
Wasserversorgung Rheinhessen-Pfalz

Wöllstein, den 06.11.2018  
Wasserwerk der VG Wöllstein

(Räuchle)  
Werkleiter





# Übersicht Erfolgsplan 2019

**Wasserwerk der Verbandsgemeinde  
Wöllstein**

**Eigenbetrieb der VG Wöllstein**



## Erfolgsplan Gesamtübersicht

	Planansatz 2019 Gesamt	Planansatz 2018 Gesamt	R.Ergebnis 2017 Gesamt
1. Umsatzerlöse	1.519.900 €	1.478.500 €	1.476.038 €
2. Sonstige betriebliche Erträge	56.700 €	52.400 €	45.636 €
	<b>1.576.600 €</b>	<b>1.530.900 €</b>	<b>1.521.674 €</b>
3. Materialaufwand:	834.900 €	830.800 €	718.748 €
4. Personalaufwand:			
a) Löhne und Gehälter	66.700 €	45.600 €	44.941 €
b) Soziale Abgaben und Aufw. f. Altersvers. und für Unterstützung	14.500 €	22.500 €	27.674 €
	<b>81.200 €</b>	<b>68.100 €</b>	<b>72.615 €</b>
5. Abschreibungen:			
a) auf immaterielle Vermögensgegenstände des AV und Sachanlagen	423.550 €	421.350 €	472.504 €
	<b>423.550 €</b>	<b>421.350 €</b>	<b>472.504 €</b>
6. Sonstige betriebliche Aufwendungen	231.500 €	217.350 €	219.921 €
<b>BETRIEBSERGEBNIS</b>	<b>5.450 €</b>	<b>-6.700 €</b>	<b>37.885 €</b>
7. Sonstige Zinsen und ähnliche Erträge	0 €	100 €	0 €
8. Zinsen und ähnliche Aufwendungen	6.550 €	9.500 €	10.825 €
9. Ertragssteuern	0 €	0 €	11.292 €
10. <b>FINANZERGEBNIS</b>	<b>-6.550 €</b>	<b>-9.400 €</b>	<b>-22.116 €</b>
11. <b>+ Jahresgewinn/ - Jahresverlust</b>	<b>-1.100 €</b>	<b>-16.100 €</b>	<b>15.769 €</b>

## Erfolgsplan Einzelübersicht

### 1. Umsatzerlöse

#### 1.1 Wasserverkauf

in 2019 ca. 850.000 m<sup>3</sup>  
in 2018 ca. 820.000 m<sup>3</sup>  
in 2017 ca. 740.000 m<sup>3</sup>  
in 2016 ca. 765.780 m<sup>3</sup> mit Abgrenzung  
Standrohr-Wasserverkauf

Grundgebühr

1.2 Installationserträge

1.3 Teilauflösung empf. Ertragszuschüsse

1.4 Miet- und Pachterträge

1.5 Sonstige Umsatzerlöse

#### GESAMTSUMME UMSATZERLÖSE

### 2. Sonstige betriebliche Erträge

2.1 Erträge aus dem Abgang v. Geg. des AV

2.2 Erträge aus Auflösung Sopo EZ

2.3 Erträge aus der Aufl. von Rückstellungen

2.4 Erlöse aus Mahngebühren

2.5 Andere Erträge

#### GESAMTSUMME SONST. BETR. ERTRÄGE

	Planansatz 2019 Gesamt	Planansatz 2018 Gesamt	R.Ergebnis 2017 Gesamt
	1.190.000 €	1.148.000 €	1.146.877 €
	5.000 €	5.000 €	3.837 €
	203.000 €	202.000 €	201.107 €
	<b>1.398.000 €</b>	<b>1.355.000 €</b>	<b>1.351.820 €</b>
	4.000 €	4.000 €	3.931 €
	106.300 €	106.550 €	108.412 €
	6.600 €	6.900 €	6.589 €
	5.000 €	6.050 €	5.285 €
	<b>121.900 €</b>	<b>123.500 €</b>	<b>124.217 €</b>
	<b>1.519.900 €</b>	<b>1.478.500 €</b>	<b>1.476.038 €</b>
	0 €	0 €	0 €
	56.700 €	52.400 €	40.945 €
	0 €	0 €	2.030 €
			12 €
	0 €	0 €	2.649 €
	<b>56.700 €</b>	<b>52.400 €</b>	<b>45.636 €</b>

### 3. KST Materialaufwand

	Planansatz 2019 Gesamt	Planansatz 2018 Gesamt	R.Ergebnis 2017 Gesamt
90000 Wasserbezug	420.000 €	400.000 €	358.684 €
90005-7 Strombezug	40.000 €	40.000 €	34.806 €
93500 Aufwand für Dritte	3.500 €	3.500 €	2.278 €
93940 Nicht verteilte Kosten	200 €	500 €	197 €
93941 Fernwirkanlagen und Steuerkabel	9.000 €	8.000 €	37.428 €
93950 Grundstücke und Gebäude Gewinnung	500 €	1.000 €	166 €
93957 Maschinen und maschinelle Anlagen und Maschinendienst	5.500 €	6.000 €	1.618 €
93952 Brunnen	15.000 €	25.000 €	14.916 €
93954 Brunnenleitungen	0 €	0 €	292 €
93955 Wasseruntersuchungen	11.000 €	12.000 €	11.283 €
93956 Unterh PPW Wöllstein	5.000 €	4.000 €	4.058 €
93960 Grundstücke Speicherung	500 €	500 €	338 €
93961 Hoch- und Sammelbehälter	40.000 €	60.000 €	45.936 €
93962 Druckanpassungsanlagen	7.000 €	9.000 €	12.996 €
93970 Transportleitungen	14.300 €	17.000 €	18.128 €
93970 WB f. Transportnetz HB Wintersheim-Gau Odernheim + DEA Gau Odernheim	1.500 €	2.000 €	0 €
93971 Versorgungsleitungen	100.000 €	100.000 €	100.658 €
93975 Rohrnetzberechnungen	7.000 €	10.000 €	0 €
93972 Hausanschlüsse + HA ERN	86.000 €	72.000 €	33.970 €
93973 Bestandspläne	1.000 €	2.000 €	694 €
93974 Zählerbewegungen/Ein-Ausbau	42.000 €	40.000 €	29.252 €
93976 Instandhaltung anderer Meßgeräte	500 €	1.000 €	51 €
93994 Rufbereitschaft	25.400 €	17.300 €	11.000 €
<b>GESAMTSUMME MATERIALAUFWAND</b>	<b>834.900 €</b>	<b>830.800 €</b>	<b>718.748 €</b>

	Planansatz 2019 Gesamt	Planansatz 2018 Gesamt	R.Ergebnis 2017 Gesamt
<b>4. Personalaufwand</b>			
a) Löhne und Gehälter			
4.1 Gehälter	61.000 €	38.800 €	39.173 €
4.2 Beamtenbesoldung	5.700 €	6.300 €	5.768 €
4.3 Zuwendung Leistungsentgelt	0 €	500 €	0 €
	<b>66.700 €</b>	<b>45.600 €</b>	<b>44.941 €</b>
b) Soziale Abgaben und Aufwendungen für die Altersversorgung			
4.4 Rückstellung Pensionsleistung	0 €	10.000 €	15.492 €
4.5 Arbeitgeberanteil zur Sozialversicherung	9.200 €	7.600 €	7.797 €
4.6 Berufsgenossenschaftsbeiträge	0 €	0 €	2 €
4.7 Beiträge an ZVK	3.500 €	3.100 €	3.247 €
4.8 Umlage an Versorgungskasse	1.300 €	1.300 €	1.136 €
4.9 Beihilfen	500 €	500 €	0 €
	<b>14.500 €</b>	<b>22.500 €</b>	<b>27.674 €</b>
<b>GESAMTSUMME PERSONALAUFWAND</b>	<b>81.200 €</b>	<b>68.100 €</b>	<b>72.615 €</b>
<b>5. Abschreibungen</b>			
5.1 Afa auf immaterielle Vermögensgegenstände	96.350 €	97.050 €	91.843 €
5.2 Afa auf Sachanlagen	327.200 €	324.300 €	380.591 €
5.3 Geringwertige Wirtschaftsgüter	0 €	0 €	70 €
<b>GESAMTSUMME ABSCHREIBUNGEN</b>	<b>423.550 €</b>	<b>421.350 €</b>	<b>472.504 €</b>

	Planansatz 2019 Gesamt	Planansatz 2018 Gesamt	R.Ergebnis 2017 Gesamt
<b>6. KST Sonstige betriebliche Aufwendungen</b>			
<u>Vertragliche Abgaben</u>			
91440 Betriebsführungspauschale	152.500 €	144.050 €	138.360 €
91450 Verwaltungskostenbeitrag	28.200 €	25.500 €	28.176 €
91620 Niederschlagswasserbeseitigung und Wegebaubeitrag	50 €	50 €	20 €
Wasserentnahmeentgelt SGD	12.450 €	12.450 €	12.437 €
<u>Versicherungen</u>			
91800 Versicherungen	9.100 €	9.100 €	9.034 €
<u>Sonstige Aufwendungen</u>			
91410 Verluste aus Anlagenabgang	0 €	0 €	5.305 €
91430 Erhöhung EWB+PWB	0 €	0 €	0 €
91650 Gerichts- und Prozesskosten	250 €	250 €	0 €
91920 Zeitungen, Fachliteratur	50 €	0 €	0 €
91900 Bürobedarf	0 €	0 €	0 €
91940-6 Fernsprech- und Funkgebühren	800 €	750 €	755 €
91970 EDV-Kosten	10.700 €	10.700 €	9.482 €
91980 Publikationskosten	250 €	250 €	0 €
92020 Betriebs-u. Geschäftsausstatt.	500 €	500 €	0 €
92100 Reisekosten	150 €	100 €	102 €
92110 Bewirtungskosten	100 €	150 €	17 €
92120 Geschenke	100 €	0 €	0 €
92150 Kosten des Zahlungsverkehrs	150 €	150 €	114 €
058742 Verwahrgebühr Negativzinsen	1.250 €	0 €	669 €
92175 Aus- und Weiterbildung	750 €	250 €	675 €

	Planansatz 2019 Gesamt	Planansatz 2018 Gesamt	R.Ergebnis 2017 Gesamt
92140 Wirtschaftsprüfungskosten	11.000 €	11.000 €	11.000 €
92170 Sitzungsgelder	350 €	500 €	380 €
92145 Archivierungskosten	100 €	100 €	0 €
91425 Rundungsdifferenzen	0 €	0 €	-5 €
92510 Kosten der Verbrauchsabrechnung	2.500 €	1.300 €	2.331 €
92545 Periodenfremde Aufwendungen	0 €	0 €	0 €
92160 Sonstige Aufwendungen	200 €	200 €	1.064 €
92850 Sonstige Steuern z.B. Grundstücke	0 €	0 €	5 €
<b>GESAMTSUMME SONST. BETR. AUFWENDUNGEN</b>	<b>231.500 €</b>	<b>217.350 €</b>	<b>219.921 €</b>
<b>7. Sonstige Zinsen und ähnliche Erträge</b>			
7.1 Festgeldzinsen	0 €	0 €	0 €
7.2 Zinsen Verrechnungskonto	0 €	100 €	0 €
<b>GESAMTSUMME SONST. ZINSEN UND ÄHNL. ERTRÄGE</b>	<b>0 €</b>	<b>100 €</b>	<b>0 €</b>
<b>8. Zinsen und ähnliche Aufwendungen</b>			
8.1 Zinsen langfristige Darlehen	6.550 €	7.000 €	7.374 €
8.2 Sonstige Zinsen und ähnl. Aufwendungen	0 €	2.500 €	3.450 €
<b>GESAMTSUMME ZINSEN UND ÄHNL. AUFWENDUNGEN</b>	<b>6.550 €</b>	<b>9.500 €</b>	<b>10.825 €</b>
<b>9. Ertragssteuern</b>			
	0 €	0 €	11.292 €
<b>+ Jahresgewinn/ - Jahresverlust</b>	<b>-1.100 €</b>	<b>-16.100 €</b>	<b>15.769 €</b>



# Vermögensplan 2019

Wasserwerk der Verbandsgemeinde  
Wöllstein

Eigenbetrieb der VG Wöllstein





## VERMÖGENSPLAN 2019

Pos.	Zusammenstellung der Einnahmen Verfügbare Mittel (Mittelherkunft)	PLANANSATZ TEUR 2019	PLANANSATZ TEUR 2018	R.ERGEBNIS TEUR 2017
1.	Zuführungen Sonderposten für Investitionszuschüsse	230	345	262
2.	Abschreibungen	424	421	473
3.	Rückstellungen	0	0	0
4.	Buchverluste aus Anlagenabgängen	0	0	5
5.	Abnahme kurzfristige Forderung und liquide Mittel	251	711	15
6.	Zinslose Darlehensaufnahme	0	0	0
7.	Darlehensaufnahme bei der VG Wöllstein	0	0	0
8.	Zunahme kurzfristiger Verbindlichkeiten	0	0	55
9.	Jahresgewinn lt. Erfolgsplan	0	0	16
	<b>Summe Einnahmen</b>	<b>905</b>	<b>1.477</b>	<b>826</b>

Pos.	Zusammenstellung der Ausgaben Mittelverwendung	PLANANSATZ TEUR 2019	PLANANSATZ TEUR 2018	R.ERGEBNIS TEUR 2017
1.	Investitionen	571	1.022	527
2.	Tilgung von Krediten und Förderdarlehen	170	169	150
3.	BKZ Zahlung	0	110	0
4.	Abnahme kurzfristiger Verbindlichkeiten	0	0	0
5.	Zunahme kurzfristiger Forderungen und liquide Mittel	0	0	0
6.	Auflösung passivierter Ertragszuschüsse und Sonderposten für Investitionszuschüsse	163	160	149
7.	Jahresverlust	1	16	0
	<b>Summe Ausgaben</b>	<b>905</b>	<b>1.477</b>	<b>826</b>



# **Zusammenstellung der Dauerschulden 2019**

(Zins- und Tilgung)

**Wasserwerk der Verbandsgemeinde  
Wöllstein**

**Eigenbetrieb der VG Wöllstein**



Wasserwerk der Verbandsgemeinde Wöllstein  
(Eigenbetrieb der Verbandsgemeinde Wöllstein)

**Entwicklung der langfristigen Verbindlichkeiten**

Kreditgeber	Ursprungs- -jahr	Ursprungs- -betrag €	Stand	Tilgungen	Stand	Zinssatz	Zinsen
			01.01.2019 €	€	31.12.2019 €	%	€
<u>Verbindlichkeiten gegenüber Kreditinstituten</u>							
Konto 30161, DGHYP, Hamburg, 48-124990218	1997	306.775,13	167.348,81	10.951,14	156.397,67	4,04	6.596,38
Zinsabgrenzung			1.126,81	73,73	1.053,08		
			168.475,62	11.024,87	157.450,75		6.596,38
<u>Förderdarlehen</u>							
Konto 30195 WVR TPTLTG/ Regierungshauptk.	2001/ 2018	1.025.563,71	611.720,57	33.441,86	578.278,71	0,00	0,00
Konto 30180, Regierungshauptkasse	1991	35.790,43	8.947,49	1.073,72	7.873,77	0,00	0,00
Konto 30185, Regierungshauptkasse	2000	110.950,34	57.694,02	3.328,52	54.365,50	0,00	0,00
Konto 30190, Regierungshauptkasse	1986	143.161,73	14.316,03	4.294,86	10.021,17	0,00	0,00
Konto 30200, Regierungshauptkasse	2002	409.034,00	237.239,72	12.271,02	224.968,70	0,00	0,00
Konto 30197, WVR GmbH (Regierungshauptk.)	2004/ 2018	275.933,00	173.225,22	8.945,02	164.280,20	0,00	0,00
Konto 30196, WVR GmbH (Regierungshauptk.)	2004/ 2018	293.655,00	184.350,88	9.519,50	174.831,38	0,00	0,00
Konto 30198, WVR GmbH (Regierungshauptk.)	2005/ 2018	713.240,00	529.584,46	23.655,54	505.928,92	0,00	0,00
Konto 30199, WVR GmbH (Regierungshauptk.)	2006	383.887,00	268.721,00	11.516,60	257.204,40	0,00	0,00
Konto 30201, WVR GmbH (Regierungshauptk.)	2007	115.261,00	84.121,00	3.460,00	80.661,00	0,00	0,00
Konto 30165, Minister.f.Umwelt u.Forsten	2003	766.937,82	329.783,18	23.008,14	306.775,04	0,00	0,00
Konto 30202, Minister.f.Umwelt u.Forsten	2009	400.000,00	316.000,00	12.000,00	304.000,00	0,00	0,00
Konto 30203, Minister.f.Umwelt u.Forsten <sup>1)</sup>	2010	420.000,00	344.400,00	12.600,00	331.800,00	0,00	0,00
			3.160.103,57	159.114,78	3.000.988,79		0,00
Insgesamt			3.327.452,38	170.065,92	3.157.386,46		6.596,38
Zinsabgrenzung			1.126,81	73,73	1.053,08		
<b><u>Insgesamt inkl. Zinsabgrenzung</u></b>			<b>3.328.579,19</b>	<b>170.139,65</b>	<b>3.158.439,54</b>		



# Stellenübersicht 2019

## Wasserwerk der Verbandsgemeinde Wöllstein

Eigenbetrieb der VG Wöllstein



Wasserwerk der Verbandsgemeinde Wöllstein  
(Eigenbetrieb der Verbandsgemeinde Wöllstein)

## Stellenübersicht für das Kalenderjahr 2019

	2019	2018	- Entgeltgruppe-	tatsächliche Besetzung 2018
1. Werkleiter/Angestellter	40%	40%	EG 12 TVV	EG 11 TVV
2. Stellv. Werkleiter/ Verbandsgemeindeverwaltungsrat	10%	10%	A 13 LBesg	A 12/13 LBesg
3. Angestellte/r	32,5%	32,5%	EG 8 TVV	EG 6 TVV
4. Angestellte/r	50%	20%	EG 6 TVV	EG 5 TVV ab 9/18



# Investitionsplan 2019

## Wasserwerk der Verbandsgemeinde Wöllstein

Eigenbetrieb der VG Wöllstein



# Investitionsplanung 2019

		Wasserwerk der Verbandsgemeinde Wöllstein			Eigenbetrieb der VG Wöllstein		
Investitionsplan-Nr.	Prüfziffer	Projektbezeichnung Technische Daten	Erweiterung	Erneuerung	SUMME	BKZ	Ansatz im Vorjahr
<i>.....Summen in vollen 1.000,00 € .....</i>							
		<b><u>ZUSAMMENFASSUNG</u></b>					
		<i>Grunderwerb</i>	13	0	13		0
		<i>Gewinnungs- und Förderanlagen</i>	0	5	5		0
		<i>Hochbehälter</i>	150	5	155		460
		<i>Verteilungsanlagen</i>	151	120	271	210	349
		<i>Transportleitungen</i>	7	0	7		0
		<i>Mess- und Steueranlagen</i>	0	30	30		37
		<i>Hausanschlüsse</i>	84	0	84	20	60
		<i>Zähler und Messgeräte</i>	5	0	5		5
		<i>Betriebs- und Geschäftsausstattung</i>	0	1	1		1
		<i>Immaterielle Anlagenwerte</i>	0	0	0		110
		<b>Summe</b>	<b>410</b>	<b>161</b>	<b>571</b>	<b>230</b>	<b>1022</b>

# Investitionsplanung 2019

		<b>Wasserwerk der Verbandsgemeinde Wöllstein</b>	Eigenbetrieb der VG Wöllstein				
Investitionsplan-Nr.	Prüfziffer	Projektbezeichnung Technische Daten	Erweiterung	Erneuerung	SUMME	BKZ	Ansatz im Vorjahr
<i>.....Summen in vollen 1.000,00 € .....</i>							
		<b><i>Grunderwerb</i></b>					
		HB Stein-Bockenheim/Wonsheim Neubau	13	0	13		
		<b>S u m m e</b>	<b>13</b>	<b>0</b>	<b>13</b>		0
		<b><i>Gewinnungs- und Förderanlagen</i></b>					
		Schliessanlage (Brunnen, DEA)	0	5	5		
		<b>S u m m e</b>	<b>0</b>	<b>5</b>	<b>5</b>		0
		<b><i>Hochbehälter</i></b>					
		HB Stein-Bockenheim/Wonsheim, Planung	150	0	150		
		Schliessanlage alle HB	0	5	5		
		<b>S u m m e</b>	<b>150</b>	<b>5</b>	<b>155</b>		460



# Investitionsplanung 2019

		<b>Wasserwerk der Verbandsgemeinde Wöllstein</b>	Eigenbetrieb der VG Wöllstein				
Investitionsplan-Nr.	Prüfziffer	Projektbezeichnung Technische Daten	Erweiterung	Erneuerung	SUMME	BKZ	Ansatz im Vorjahr
<i>.....Summen in vollen 1.000,00 € .....</i>							
		<b>Verteilungsanlagen</b>					
		<b>OG Wonsheim</b>					
		Privaterschließung "Stein-Bockenheimer Straße" 70 m da63, 130 m da125	34	0	34	34	
		<b>OG Wöllstein</b>					
		BG Hinkelstein 80 m da50, 310 m da90, 480 m da125	109	0	109	157	
		Erneuerung DN 300 PVC zwischen Dunzelbach und B420 90 m DN 300 GGG	0	80	80		
		Erweiterung NBG "Rohrgewann" ca. 19,2 Hektar	0	0	0	13	
		<b>OG Stein-Bockenheim</b>					
		Falleitung HB Stein-Bockenheim/ Wonsheim, Planung	4	0	4		
		Entleerungsleitung HB Stein- Bockenheim/Wonsheim, Planung	4	0	4		
		<b>ORTSNETZERNEUERUNG - Pauschale</b>	0	40	40	6	
		<b>S u m m e</b>	<b>151</b>	<b>120</b>	<b>271</b>	<b>210</b>	<b>349</b>

# Investitionsplanung 2019

		Wasserwerk der Verbandsgemeinde Wöllstein	Eigenbetrieb der VG Wöllstein				
Investitionsplan-Nr.	Prüfziffer	Projektbezeichnung Technische Daten	Erweiterung	Erneuerung	SUMME	BKZ	Ansatz im Vorjahr
<i>.....Summen in vollen 1.000,00 € .....</i>							
		<b>Transportleitungen</b>					
		<b>OG Stein-Bockenheim</b>					
		Falleitung HB Stein-Bockenheim	7	0	7		
		<b>S u m m e</b>	<b>7</b>	<b>0</b>	<b>7</b>		0
		<b>Mess- und Steueranlagen</b>					
		Leitsystem / Fernwirkanlage Wöllstein, AiB	0	8	8		
		Fernwirkanlage Wöllstein Umbau Fernwirkkopf	0	3	3		
		Fernwirkanlage, 2 Stationen (HB Wöllstein sowie PW Stein- Bockenheim)	0	19	19		
		<b>S u m m e</b>	<b>0</b>	<b>30</b>	<b>30</b>		37
		<b>Hausanschlüsse</b>					
		Neuanschlüsse 30 Stück	84	0	84	20	
		<b>S u m m e</b>	<b>84</b>	<b>0</b>	<b>84</b>	<b>20</b>	60

# Investitionsplanung 2019

		Wasserwerk der Verbandsgemeinde Wöllstein	Eigenbetrieb der VG Wöllstein				
Investitionsplan-Nr.	Prüfziffer	Projektbezeichnung Technische Daten	Erweiterung	Erneuerung	SUMME	BKZ	Ansatz im Vorjahr
<i>.....Summen in vollen 1.000,00 € .....</i>							
		<b>Zähler und Messgeräte</b>					
		Hauswasserzähler 30 Stück	1	0	1		
		Pauschal	4	0	4		
		<b>S u m m e</b>	<b>5</b>	<b>0</b>	<b>5</b>		5
		<b>Betriebs- und Geschäftsausstattung</b>	0	1	1		
		<b>S u m m e</b>	<b>0</b>	<b>1</b>	<b>1</b>		1
		<b>Immaterielle Anlagenwerte</b>					
		<b>S u m m e</b>	<b>0</b>	<b>0</b>	<b>0</b>		110



# Finanzplan 2019

(Investitionsplan 2018 bis 2022)

## Wasserwerk der Verbandsgemeinde Wöllstein

Eigenbetrieb der VG Wöllstein



**Wasserwerk der Verbandsgemeinde Wöllstein (Eigenbetrieb der VG Wöllstein)**

**Finanzplanung 2018- 2022**

**In Verbindung mit dem Investitionsprogramm 2018 - 2022**

Pos.-#	Zusammenstellung der Einnahmen verfügbare Mittel					
		2018	2019	2020	2021	2022
1	Abschreibungen	421	424	428	443	480
2	Baukostenzuschüsse und Hausanschlüsse der Abnehmer	345	230	100	100	100
3	Kapitalzuschüsse der Gesellschafter	0	0	0	0	0
4	Darlehensrückflüsse	0	0	0	0	0
	<b>Zwischensumme</b>	<b>766</b>	<b>654</b>	<b>528</b>	<b>543</b>	<b>580</b>
5	Zuschüsse vom Land	0	0	0	0	0
	<b>Zwischensumme</b>	<b>0</b>	<b>0</b>	<b>0</b>	<b>0</b>	<b>0</b>
6	A) Zinsloses Darlehen (Land)	0	0	0	0	0
7	B) Darlehensaufnahme von Fremden	0	0	0	0	0
8	C) Inneres Darlehen	0	0	0	0	0
	<b>Zwischensumme</b>	<b>0</b>	<b>0</b>	<b>0</b>	<b>0</b>	<b>0</b>
9	Abnahme kurzfristiger und liquide Mittel	711	251	1.027	376	0
10	Minderung des Umlaufvermögens	0	0	0	0	0
11	Jahresgewinn	0	0	0	0	0
	<b>Gesamtsumme</b>	<b>1.477</b>	<b>905</b>	<b>1.555</b>	<b>919</b>	<b>580</b>

<b>Wasserwerk der Verbandsgemeinde Wöllstein (Eigenbetrieb der VG Wöllstein)</b>						
<b>Finanzplanung 2018- 2022</b>						
<b>In Verbindung mit dem Investitionsprogramm 2018- 2022</b>						
<b>Zusammenstellung der Ausgaben</b>						
<b>Pos.-#</b>	<b>Mittelverwendung</b>	<b>2018</b>	<b>2019</b>	<b>2020</b>	<b>2021</b>	<b>2022</b>
1	Schuldentilgung	169	170	171	171	171
2	Erneuerungen und Erweiterungen lt. Investitionsprogramm	1.022	571	1.216	586	186
3	Auflösung empfangener Baukostenzuschüsse und Sonderposten für Investitionszuschüsse	160	163	168	162	159
4	BKZ Zahlung an WVR	110	0	0	0	0
5	Unvorhergesehenes	0	0	0	0	0
6	Allgemeine Rücklage	0	0	0	0	0
7	Zunahme Forderungen und liquide Mittel	0	0	0	0	64
8	Jahresverlust	16	1	0	0	0
	<b>Zwischensumme</b>	<b>1.477</b>	<b>905</b>	<b>1.555</b>	<b>919</b>	<b>580</b>
	<b>Über-/ Unterdeckung</b>	<b>0</b>	<b>0</b>	<b>0</b>	<b>0</b>	<b>0</b>
	<b>Gesamt-Finanzierungsvolumen lt. Mittelherkunftsrechnung</b>	<b>1.477</b>	<b>905</b>	<b>1.555</b>	<b>919</b>	<b>580</b>

Wasserwerk der Verbandsgemeinde Wöllstein (Eigenbetrieb der VG Wöllstein)

## Investitionsprogramm 2018 bis 2022

### Einzelmaßnahmen mit Finanzierung

Pos.-#	Bezeichnung	2018	2019	2020	2021	2022
1	Wassergewinnung	0	5	10	10	10
2	Hochbehälter	460	155	1.000	400	0
3	Verteilungsanlagen	349	271	100	100	100
4	Transportleitungen	0	7	30	0	0
5	Mess- und Steueranlagen	37	30	20	20	20
6	Hausanschlüsse	60	84	50	50	50
7	Zähler und Messgeräte	5	5	5	5	5
8	Betriebs- und Geschäftsausstattung	1	1	1	1	1
9	Immaterielle Anlagenwerte	110	0	0	0	0
	<b>Zwischensumme</b>	<b>1.022</b>	<b>558</b>	<b>1.216</b>	<b>586</b>	<b>186</b>
	davon:					
	Baumaßnahme	1.022	558	1.216	586	186
	Grundstücke	0	13	0	0	0
	<b>Zwischensumme</b>	<b>1.022</b>	<b>571</b>	<b>1.216</b>	<b>586</b>	<b>186</b>
	Finanzierung der Gesamtkosten					
1	Zuweisung und Zuschüsse	0	0	0	0	0
2	Beiträge laut Satzung	345	230	100	100	100
3	Sonstige zweckgebundene Einnahmen (zinsloses Darlehen)	0	0	0	0	0
4	Inneres Darlehen	0	0	0	0	0
	<b>Nicht gedeckter Teil der Gesamtkosten (Eigenmittel)</b>	<b>677</b>	<b>341</b>	<b>1.116</b>	<b>486</b>	<b>86</b>



# **Einmalige und laufende Entgelte für die Wasserversorgung 2019**

## **Wasserwerk der Verbandsgemeinde Wöllstein**

**Eigenbetrieb der VG Wöllstein**





**Wasserwerk der Verbandsgemeinde Wöllstein**  
Eigenbetrieb der Verbandsgemeinde Wöllstein

**Einmalige und laufende Entgelte für die Wasserversorgung**

Laufende Entgelte (§ 1, §§ 11 - 19, § 21 Entgeltsatzung Wasserversorgung)

		<b>2019</b>	
	<b>netto</b>		<b>brutto</b>
Die Benutzungsgebühr für den Bezug von Trinkwasser beträgt:	1,40 € zzgl. 7 % MWSt		1,50 € je cbm
Die Grundgebühren betragen für Wasserhausanschlüsse mit			
(alte Bezeichnung) (neue Bezeichnung)			
Wasserzähler QN 2,5 Q3 = 4	4,00 € zzgl. 7 % MWSt		4,28 € je Monat
Wasserzähler QN 6 Q3 = 10	4,50 € zzgl. 7 % MWSt		4,82 € je Monat
Wasserzähler QN 10 Q3 = 16	5,00 € zzgl. 7 % MWSt		5,35 € je Monat
Wasserzähler QN 15 Q3 = 25	12,50 € zzgl. 7 % MWSt		13,38 € je Monat
Wasserzähler QN 40 Q3 = 63	20,00 € zzgl. 7 % MWSt		21,40 € je Monat
Wasserzähler QN 60 Q3 = 100	25,00 € zzgl. 7 % MWSt		26,75 € je Monat
Einmalige Beiträge und Aufwendungsersätze ( § 1, §§ 2 - 10, §§ 20, 21 Entgeltsatzung Wasserversorgung)			
Der Betrag pro m² Grundstücksfläche (zzgl. event. Zuschläge für Vollgeschosse), für Grundstücke die erstmals an die Wasserversorgung angeschlossen werden und solche, die nachträglich beitragspflichtig werden, beträgt:	3,00 € zzgl. 7 % MwSt		3,21 € je m²
Der Aufwendungsersatz (Pauschalbeitrag) für die Herstellung eines Hausanschlusses im öffentlichen Verkehrsraum beträgt:	1.500,00 € zzgl. 7% MwSt		1.605,00 € je Anschluß
Der Aufwendungsersatz (Pauschalbeitrag) für die Herstellung von Grundstücksanschlussleitungen außerhalb des öffentlichen Verkehrsraumes beträgt:	81,90 € zzgl. 7% MwSt		€ 87,63 je lfd. Meter